

**DIP. ALBA CRISTAL ESPINOZA PEÑA
PRESIDENTA DE LA MESA DIRECTIVA DEL
HONORABLE CONGRESO DEL ESTADO DE NAYARIT
P R E S E N T E.**

DR. MIGUEL ÁNGEL NAVARRO QUINTERO, Gobernador Constitucional del Estado Libre y Soberano de Nayarit, con fundamento en lo dispuesto por los artículos 38 Inciso B) y 69 fracciones III y V Inciso A) de la Constitución Política del Estado Libre y Soberano de Nayarit, me permito someter a la respetable consideración de esa Honorable Asamblea Legislativa, **EL PAQUETE FISCAL DEL ESTADO DE NAYARIT, QUE CONTIENE LAS INICIATIVAS DE LEY DE INGRESOS Y DE PRESUPUESTO DE EGRESOS, PARA EL EJERCICIO FISCAL 2022**, al tenor de la siguiente:

EXPOSICIÓN DE MOTIVOS

El presente paquete fiscal ha sido elaborado con estricto apego a las disposiciones establecidas en la Constitución Política del Estado Libre y Soberano de Nayarit, Ley de Hacienda del Estado de Nayarit, Ley de Coordinación Fiscal y de Gasto Público del Estado de Nayarit, Ley de Presupuestación, Contabilidad y Gasto Público de la Administración del Gobierno del Estado de Nayarit, Ley de Disciplina Financiera de las Entidades Federativas y los Municipios, Ley General de Contabilidad Gubernamental, así como la normatividad, reglas y lineamientos emitidos por el Consejo Estatal de Armonización Contable (CEAC) y el Consejo Nacional de Armonización Contable (CONAC).

Las Iniciativas de Ley de Ingresos y de Presupuesto de Egresos del Estado expresan los propósitos, objetivos y metas que esta Administración plantea realizar en 2022 a través de los fondos que se tiene previsto disponer en dicho ejercicio fiscal, para su correcta, honesta, eficiente y eficaz aplicación en servicios, bienes e infraestructura para los habitantes del Estado, la promoción de las actividades económicas y, prioritariamente, el desarrollo sustentable y bienestar de la población nayarita.

Cabe resaltar que actualmente las Entidades Federativas no son ajenas al proceso donde las economías y mercados, unidas a partir del desarrollo de las tecnologías de la comunicación, adquieren una dimensión mundial, de modo que dependen cada vez más de los mercados externos y menos de la acción reguladora de los gobiernos, en este contexto, es importante precisar que las condiciones económicas y financieras imperantes en el entorno nacional e internacional son factores

que influyen en el desempeño del grueso de la actividad económica local e impacta en los ingresos que puede captar el Estado para hacer frente a las necesidades de la ciudadanía.

Por lo anterior, en la presente exposición de motivos se consideran los Criterios Generales de Política Económica presentados por la Secretaría de Hacienda y Crédito Público del Gobierno Federal al H. Congreso de la Unión, en los que se puntualizó que el Paquete Económico para el ejercicio fiscal 2022 refuerza los principios de responsabilidad y eficacia en la gestión de las finanzas y la deuda públicas que caracterizan a la administración federal en funciones, así como fortalecer el bienestar de la población, el estado de derecho, la seguridad ciudadana y un crecimiento económico inclusivo, al tiempo que se promueve un ejercicio del gasto eficiente, oportuno y transparente, con pleno apego al principio de austeridad republicana.

Aunado a lo anterior, con el Paquete Económico 2022 se marca el inicio del segundo periodo de la administración del gobierno de la república en el cual se consolidarán los programas, las políticas y los proyectos de infraestructura estratégicos, que, además de coadyuvar a proteger el bienestar de las familias mexicanas, contribuyen a la construcción de una economía con mayor cohesión social, más robusta y estable, así como a un desarrollo sectorial y regional equitativo e incluyente que incrementa el bienestar en el largo plazo.

Al respecto, se renueva el compromiso del Gobierno Federal con los ejes, prioridades y visión establecidos en el Plan Nacional de Desarrollo (PND) 2018-2024, orientados a lograr un entorno de bienestar de la población mexicana, partiendo de la solidez fiscal que México ha preservado y fortalecido para buscar recuperar la actividad económica perdida durante la pandemia derivada del virus SARS-CoV-2 que genera la enfermedad COVID-19, redoblar esfuerzos en el combate a la misma, continuar reforzando el sector salud, robustecer la red de apoyos sociales para el bienestar, invertir en las fuentes de ingresos y estabilidad de mediano plazo y asegurar el avance y conclusión de la infraestructura estratégica de transporte y seguridad energética, al mismo tiempo que se refrenda la prudencia en el uso del financiamiento y una trayectoria sostenible para la deuda en el mediano plazo.

En este sentido, la separación efectiva entre los intereses privados y los del sector público, ha permitido reducir pérdidas en las finanzas públicas y evitar erogaciones onerosas e innecesarias para las empresas productivas del Estado, destacando el trabajo por el desarrollo regional del país cuyo nuevo dinamismo fortalecerá el restablecimiento de la actividad económica y social de nuestra nación después de un año y medio de haber comenzado la pandemia; no obstante que la recuperación continúa anclada a la evolución de la enfermedad, impactando de manera desigual a las distintas regiones, sectores económicos y grupos de la población en su totalidad.

Al efecto, en este entorno global tan complejo, con altos costos en materia de salud y bienestar para la población, el Gobierno de México ha tomado acciones oportunas desde 2020 para enfrentar los impactos tanto de salud, como económicos y financieros ocasionados por el virus SARS-CoV2 que genera la enfermedad COVID-19 y aunque la economía mundial ha mostrado una marcada recuperación económica a partir de la segunda mitad de 2020, conforme las medidas de distanciamiento han sido mejor enfocadas y con cierres parciales y limitados comparados a los que se implementaron al inicio de la pandemia, se aprecia una notable divergencia en la reactivación entre las distintas regiones del mundo, asociada al acceso marcadamente desigual a las vacunas para combatir el virus, lo que significa una perspectiva de recuperación más lenta para los países emergentes y los de bajos ingresos, que profundizará las brechas económicas y sociales ya existentes respecto a las economías avanzadas, así como una mayor probabilidad de que aparezcan nuevas variantes del virus, con el riesgo de afectar a la recuperación global.

Ante ello, se subraya que entre las acciones que el Gobierno de México implementó para facilitar la recuperación económica destacan cuatro: primero, la prioridad asignada al combate a la pandemia y a la preservación de la salud, ejemplificada en la ejecución oportuna del Programa Nacional de Vacunación, que está permitiendo una reapertura más rápida que la contemplada en los Criterios Generales de Política Económica de 2021; segundo, los apoyos sociales al bienestar otorgados desde el inicio de la administración, la inversión en infraestructura y las políticas de trabajo digno, complementados con los apoyos adicionales para mitigar los efectos de la pandemia, los cuales han ayudado a mantener el consumo y fortalecer las condiciones laborales de los trabajadores; tercero, la responsabilidad fiscal ampliamente reconocida y que abona a la estabilidad macroeconómica y a la confianza de los inversionistas; y cuarto, el reforzamiento de las cadenas globales de valor en el marco del Tratado de Libre Comercio entre México, Estados Unidos de América y Canadá (T-MEC), que ha dado un impulso adicional a la demanda y la inversión.

En este orden de ideas, la Secretaría de Hacienda y Crédito Público afirma que la estabilidad macroeconómica, financiera y social, además de una mayor y mejor integración comercial con nuestros socios de Norteamérica tras la firma del T-MEC, contribuirán a una recuperación más sólida que la anticipada en términos de actividad económica y empleo, abonando con ello a una mayor confianza y mejor clima social en el país.

En cuanto a la Política de Ingresos, la Iniciativa de Ley de Ingresos de la Federación (ILIF) y la miscelánea fiscal para 2022 que se presentaron al H. Congreso de la Unión proponen cambios importantes que facilitan el cumplimiento voluntario, promueven la formalización y el aumento en la base de contribuyentes, disuaden conductas que erosionan la base recaudatoria y fomentan la competitividad y el crecimiento. El objetivo es maximizar la recaudación del marco tributario vigente, pues no se proponen aumentos de impuestos ni se crean nuevas contribuciones, a fin de proveer certidumbre para la realización de las actividades económicas, incentivar la inversión y favorecer la trayectoria de recuperación.

En materia de Política de Gasto el Proyecto de Presupuesto de Egresos de la Federación (PPEF) para el ejercicio fiscal 2022 refrendó las prioridades establecidas en los tres Ejes del PND 2019-2024: Política y Gobierno, Política Social y Economía. En síntesis, el PPEF 2022 destina los recursos necesarios para fortalecer el estado de derecho y la seguridad ciudadana, reforzar la vocación social del Estado e impulsar un crecimiento y desarrollo realmente inclusivos, procurando un ejercicio del gasto eficiente, directo y transparente.

Con respecto a Política de Deuda para 2022, en cuanto a deuda interna se contempla una participación activa en el mercado local, en búsqueda de ventanas de oportunidad para ejecutar operaciones estratégicas que resulten en mejoras en el perfil de vencimientos y en reducciones del riesgo de refinanciamiento del portafolio de deuda al menor costo posible; en donde dichas operaciones buscarán brindar liquidez y profundidad, así como preservar un buen funcionamiento del mercado de deuda local. Con respecto al crédito externo contribuirá a financiar las necesidades del Gobierno Federal, de forma complementaria al mercado de deuda interna, preservando un manejo eficiente y prudente de la deuda denominada en moneda extranjera. En este sentido, persistirán los esfuerzos por explorar de manera continua y oportuna los mercados financieros internacionales, para conseguir las condiciones de financiamiento más favorables en términos de costo y plazo, diversificando las fuentes de financiamiento externo y ampliando la base de inversionistas.

En torno a lo expuesto, para 2022 se espera la consolidación de la recuperación económica sustentada en la finalización del programa de vacunación en el primer trimestre del próximo año, que permitirá la reapertura total de los sectores de alta proximidad social o que se ejercen en espacios cerrados; la recuperación del empleo, en particular de las mujeres, que ha sido el grupo más afectado por la pandemia y la disminución de la subocupación y ausentes laborales; el avance en los proyectos de inversión estratégica de la administración y el repunte de la inversión en sectores dinámicos (tecnologías de la información, comercio electrónico, semiconductores, equipo electrónico y alimentos procesados); una posición más sólida de la banca de desarrollo y la privada que permita el financiamiento de proyectos de alto impacto regional y sectorial, y que apoye la inclusión financiera. Asimismo, la demanda externa propiciaría un impulso a la economía nacional, como el crecimiento de la economía estadounidense, y los beneficios del TMEC. En este sentido, se anticipan condiciones macroeconómicas y financieras más estables, ya que se espera una disminución de las presiones inflacionarias a nivel global y la estabilidad en los mercados financieros; detallándose los siguientes elementos:

1. El Paquete Económico fue presentado por el Gobierno Federal al H. Congreso de la Unión el día 08 de Septiembre de 2021, mismo que contiene los Criterios Generales de Política Económica (CGPE) para la Iniciativa de Ley de Ingresos de la Federación y el Proyecto de Presupuesto de Egresos de la Federación correspondientes al Ejercicio Fiscal 2022 que se difunden en la siguiente liga oficial de internet de la Secretaría de Hacienda y Crédito

Público:https://www.finanzaspublicas.hacienda.gob.mx/work/models/Finanzas_Publicas/docs/paquete_economico/cgpe/cgpe_2022.pdf, los cuales fueron replicados en la gaceta parlamentaria de la Cámara de Diputados del Poder Legislativo federal, según publicación contenida en el sitio: <http://gaceta.diputados.gob.mx/PDF/65/2021/sep/20210908-C.pdf>, en el que se hace particular énfasis que está enfocado en tres pilares: Primero, los apoyos sociales para el bienestar. Segundo, la estabilidad y solidez de las finanzas públicas. Y tercero, el apoyo a proyectos regionales detonadores de desarrollo con impactos positivos directos e indirectos en el bienestar y el empleo de las familias.

2. Se estima que la actividad productiva continúe avanzando para 2022, proyectando un rango de crecimiento de 3.6 y 4.6% (4.1% para estimaciones de finanzas públicas) ante la conclusión del proceso de vacunación, el impacto positivo de la inversión, de la mayor inclusión financiera y del comercio impulsado por el T-MEC.
3. Se plantea que el nivel de la inflación guarde una tendencia descendente y sea de 3.4%, consistente con el objetivo inflacionario establecido por el Banco Central y dentro del intervalo de variabilidad (2.0 – 4.0%).
4. En cuanto al Tipo de Cambio se estima que, para el cierre del siguiente año, el peso tendrá una ligera depreciación, para cotizarse en 20.4 pesos por dólar (pdd) y promediar en 2022, 20.3 pdd. No obstante, esta proyección podría verse afectada por una mayor volatilidad en los mercados financieros globales; así como, por la materialización de diversos riesgos tales como, la continuación de las disrupciones en las cadenas globales de producción causadas por la pandemia del COVID-19; la interrupción de los flujos de capital y una mayor desaceleración de la actividad económica mundial.
5. Se prevé una tasa de interés (CETES a 28 días) nominal de 5.3% y promedie 5.0% en el año. Cabe señalar que, la revisión al alza en la tasa de CETES se da dentro del contexto del ajuste al alza en la tasa de interés objetivo, la cual pasó de 4.25% al cierre de 2020 a 4.50% a finales de agosto de 2021, ello con el fin de mitigar las presiones inflacionarias observadas en el año en curso, y consolidar una trayectoria descendente de la inflación hacia la meta de 3.0 por ciento del banco central.
6. En referencia al Petróleo se estima un precio promedio de la mezcla mexicana de exportación de 55.1 dólares por barril (dpb) para 2022, como resultado en los avances de la vacunación en la mayoría de las economías industrializadas, que permitirá una mayor demanda mundial de petróleo.
7. Se pronostica una extracción petrolera de 1 millón 826 mil barriles diarios para 2022. Este nivel de producción toma en consideración la evolución esperada de los precios y la dinámica observada en la producción por parte de las empresas privadas y de PEMEX.
8. Se estima que los Estados Unidos de América tendrán un crecimiento de 4.5% del PIB para 2022, principalmente, por la continua recuperación de su mercado interno.

9. Para la producción industrial en los Estados Unidos de América, se espera en 2022 un crecimiento de 4.3%, lo anterior, por la reciente aprobación de un plan de infraestructura por 1.2 mil millones de dólares.
10. En referencia a las Finanzas Públicas a nivel nacional para el cierre de 2021 se incorporaron los resultados siguientes:
 - Se actualiza el rango de crecimiento para la economía mexicana a un rango de 5.8 a 6.8%, mientras que las proyecciones del cierre de finanzas públicas para 2021 utilizan una tasa anual de crecimiento de la economía de 6.3%.
 - Se emplea un precio de la mezcla mexicana de petróleo (MME) de 60.6 dólares por barril (dpb), que toma en cuenta el observado hasta julio, los futuros para los crudos Brent y WTI, las proyecciones de analistas del sector y la incertidumbre sobre la trayectoria que seguirá la pandemia durante el resto del año.
 - Las estimaciones de finanzas públicas incorporan una proyección de 5.7% para la inflación al término del año, igual a la estimación para el cuarto trimestre presentada por el Banco de México en su segundo informe trimestral.
 - Se utiliza un tipo de cambio promedio de 20.1 pesos por dólar, que sopesa la posición relativa de la política monetaria en México, mejores condiciones respecto a otras economías emergentes e ingresos por turismo y remesas superiores a años previos.
 - Respecto a la tasa de CETES, se usa para fin de periodo 4.8%, que incorpora las decisiones de política monetaria ya tomadas y posibles reacciones ante la trayectoria de inflación anticipada.
 - Se estima que como proporción del PIB el balance primario sea de -0.4%, el déficit público se ubique en 3.2%, los Requerimientos Financieros del Sector Público (RFSP) lleguen a 4.2% y el Saldo Histórico de estos últimos (SHRFSP) termine en 51.0%

Lo anterior, en espera que en lo que resta del año la actividad económica continúe con su senda de recuperación y alcance niveles pre-pandemia en el último trimestre, a pesar de las interrupciones a lo largo de las cadenas de valor y el repunte reciente en los casos de la COVID-19, principalmente por el avance de la vacunación en México y en el mundo, y dada la efectividad que han mostrado hasta ahora las vacunas disponibles contra las nuevas cepas del virus. A esto se sumará la constante adaptación que han mostrado la población y los negocios al uso de medidas sanitarias y medios electrónicos frente a la pandemia, que explican la resistencia de la economía y su restablecimiento relativamente rápido.

Derivado de lo expuesto, a continuación se resumen las principales variables económicas utilizadas en la elaboración de la Iniciativa de Ley de Ingresos y el Proyecto de Presupuesto de Egresos de la Federación correspondientes al Ejercicio Fiscal 2022:

Principales indicadores económicos y financieros 2021 – 2022

Concepto	2021	2022
Producto Interno Bruto		
Crecimiento % real (Puntual)	6.3	4.1
Crecimiento % real (Rango)	[5.8 , 6.8]	[3.6 , 4.6]
Inflación (%)		
Dic. / dic.	5.7	3.4
Tipo de cambio nominal (pesos por dólar)		
Promedio	20.1	20.3
Tasa de interés (Cetes 28 días, %)		
Nominal fin de periodo	4.8	5.3
Nominal promedio	4.3	5.0
Real acumulada	-1.3	1.7
VARIABLES DE APOYO:		
Tasa de interés internacional		
Libor 3 meses (promedio)	0.2	0.2
Petróleo (canasta mexicana)		
Precio promedio (dólares / barril)	60.6	55.1
Plataforma de producción crudo total (mbd)	1,753.0	1,826.0
Plataforma de exportación de crudo (mbd)	997.0	979.0

Fuente: Criterios Generales de Política Económica para la Iniciativa de Ley de Ingresos y el Proyecto de Presupuesto de Egresos de la Federación correspondientes al Ejercicio Fiscal 2022. SHCP.
mbd = miles de barriles diarios.

Por otra parte, en el Informe Trimestral del Banco de México correspondiente al periodo de Julio a Septiembre de 2021, con información disponible al 29 de noviembre de 2021, que es el de más reciente publicación, se destaca que la actividad económica mundial siguió recuperándose durante el tercer trimestre del año, aunque a un ritmo menor al registrado en el trimestre previo y con heterogeneidad entre países por la evolución de la pandemia y los estímulos al gasto. En la zona del euro, Estados Unidos y el Reino Unido, la actividad económica continuó expandiéndose, si bien en estas últimas con un menor dinamismo debido al incremento en el número de nuevos casos de COVID-19, a la reducción de algunos programas de estímulo y a las continuas afectaciones a las cadenas de suministro. Por su parte, en Japón el crecimiento se contrajo ante algunos de los factores anteriores, así como por la reimposición de restricciones a la movilidad.

Se subraya también que las economías emergentes han mostrado un comportamiento diferenciado, debido a la evolución de la pandemia y a las afectaciones a las cadenas globales de suministro. La producción industrial global se ha visto afectada por el agravamiento de los cuellos de botella, en tanto que el sector de servicios moderó su ritmo de recuperación por el mencionado repunte de contagios en varios países.

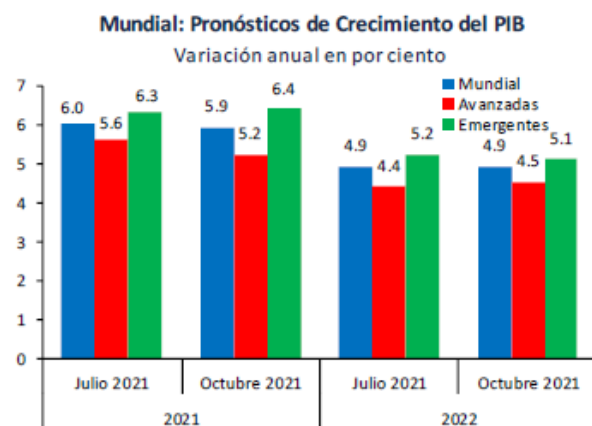
Las perspectivas de crecimiento para la economía mundial en su conjunto se revisaron ligeramente a la baja para 2021. Lo anterior, como reflejo de las menores expectativas de crecimiento para algunas economías avanzadas, mientras que las perspectivas para economías emergentes mejoraron marginalmente. Para 2022, las estimaciones de crecimiento mundial se mantuvieron estables, aunque con un cambio de composición por un ligero aumento en las proyecciones para las economías avanzadas y una moderada reducción en las de economías emergentes.

Al efecto, se recalca que estas previsiones continúan sujetas a un alto grado de incertidumbre y los riesgos a la baja para el crecimiento se han acentuado, destacando los asociados a la pandemia y la aparición de nuevas variantes del virus, las presiones inflacionarias y los ajustes a las condiciones monetarias y financieras., cuyos datos y comportamiento se presentan en el cuadro y gráfica siguientes:

Mundial: Pronósticos de Crecimiento del PIB
Variación anual en por ciento

	Fondo Monetario Internacional (FMI)			Cambio respecto a julio 2021	
	WEO Octubre 2021				
	2020	2021	2022	2021	2022
Mundial	-3.1	5.9	4.9	-0.1	0.0
Avanzadas	-4.5	5.2	4.5	-0.4	0.1
Estados Unidos	-3.4	6.0	5.2	-1.0	0.3
Zona del euro	-6.3	5.0	4.3	0.4	0.0
Japón	-4.6	2.4	3.2	-0.4	0.2
Reino Unido	-9.8	6.8	5.0	-0.2	0.2
Emergentes	-2.1	6.4	5.1	0.1	-0.1
Excl. China	-4.1	5.6	4.9	0.2	0.0
México	-8.3	6.2	4.0	-0.1	-0.2
China	2.3	8.0	5.6	-0.1	-0.1
India	-7.3	9.5	8.5	0.0	0.0
Brasil	-4.1	5.2	1.5	-0.1	-0.4

Fuente: Fondo Monetario Internacional, World Economic Outlook Julio 2021 y Octubre 2021.



Fuente: Fondo Monetario Internacional, World Economic Outlook Julio 2021 y Octubre 2021

Ahora bien, el Instituto Nacional de Estadística y Geografía (INEGI) en la publicación de los resultados de la Estimación Oportuna del Producto Interno Bruto (PIB) correspondiente al tercer trimestre de 2021, señala que éste disminuyó 0.2% en términos reales en el trimestre julio-septiembre de 2021 frente al trimestre previo, con cifras ajustadas por estacionalidad.

Agrega dicho Instituto que por componentes, el PIB de las Actividades Terciarias se redujo 0.6%, mientras que tanto el de las Actividades Primarias como el de las Secundarias creció 0.7% en el tercer trimestre de este año con relación al trimestre que le precede.

Asimismo, subraya que en su comparación anual, la Estimación Oportuna del Producto Interno Bruto con series desestacionalizadas mostró un avance real de 4.8% en el trimestre en cuestión. Por actividades económicas, los incrementos fueron de 5.4% en el PIB de las Actividades Secundarias, de 4.5% en el de las Terciarias y de 0.5% en el de las Actividades Primarias frente a igual trimestre de 2020.

Concepto	Variación % real respecto al trimestre previo	Variación % real respecto a igual trimestre de 2020	Variación % real de enero-septiembre de 2021 respecto a igual lapso de 2020
PIB Total	(-) 0.2	4.8	6.4
Actividades Primarias	0.7	0.5	3.1
Actividades Secundarias	0.7	5.4	9.1
Actividades Terciarias	(-) 0.6	4.5	5.4

Notas: Cifras Oportunas. La estimación oportuna no reemplaza a la estimación tradicional.
La serie desestacionalizada del agregado se calcula de manera independiente a la de sus componentes.
Fuente: INEGI.

Todos los anteriores factores y elementos fueron debidamente analizados para las estimaciones de ingresos a partir de Participaciones, Aportaciones y Convenios Federales que han sido incorporados como parte de los niveles de recaudación y ejercicio del gasto que se someten a la consideración de esta Honorable Representación Popular.

Cabe resaltar que en el Plan Estatal de Desarrollo Nayarit 2021 – 2027 quedó debidamente plasmada la importancia que debe darse a este instrumento rector que permitirá dar orden a la verdadera transformación de Nayarit, describiéndose como objetivo general establecer en conjunto con la sociedad los lineamientos para el desarrollo integral del estado, utilizando las mejores estrategias para el aprovechamiento sustentable de nuestras potencialidades, con mecanismos de evaluación claros que permitan la oportuna toma de decisiones, así como la evaluación de los procesos a desarrollar en el corto, mediano y largo plazo para abatir las brechas de desarrollo y alcanzar el bienestar de toda la ciudadanía.

Asimismo, en línea con el eje denominado Gobierno Eficiente se pretende alcanzar una administración pública honesta, eficaz y eficiente, mediante mecanismos de transparencia, participación ciudadana y manejo responsable de los recursos, con la finalidad de construir una sólida cultura de transparencia, austeridad y de rendición de cuentas que genere confianza y credibilidad en la sociedad.

La propuesta que se somete a la consideración del H. Congreso del Estado de Nayarit para 2022, consiste en un gasto total de 25,222.1 millones de pesos; financiado con ingresos propios, participaciones federales, aportaciones federales y convenios. El servicio de la deuda pública a largo plazo absorberá 392.8 mdp de recursos del presupuesto, considerando dicho gasto, el Balance Primario de 2022 se ubica en ese mismo monto de 392.8 mdp de superávit.

Balance Presupuestario y Primario 2022
(Cifras en millones de pesos)

Concepto	2021 Aprobado	2022 Presupuesto	Variación	
			Absoluto	%
(a) Total de Ingresos	23,542.4	25,222.1	1,679.7	7.1%
(b) Total de Gastos	23,542.4	25,222.1	1,679.7	7.1%
(c) = a - b Diferencia	-	-	-	
(d) Costo Financiero de la Deuda	315.0	392.8	77.8	24.7%
(c - d) Superávit primario	315.0	392.8	77.8	24.7%

Al respecto, la situación financiera del estado obliga a seguir impulsando un profundo esfuerzo en materia de generación y uso eficiente de recursos, por lo que la política tributaria continuará enfocándose en modernizar los procesos y procedimientos para facilitar y alentar el cumplimiento en el pago de las contribuciones; por su parte, se promoverán acciones en toda la administración para ejecutar una estricta disciplina y transparencia en la aplicación de los recursos del presupuesto.

En este contexto, la política fiscal asigna un papel destacado a las directrices de disciplina, coordinación y efectividad en la ejecución de los programas y proyectos. Las acciones que se emprenderán en tal sentido seguirán siendo de aplicación estricta por parte de las unidades administrativas adscritas a cada una de las Dependencias y Entidades, procurando la mejora continua en las actividades encomendadas, como dinámica de trabajo en el siguiente año.

La Iniciativa de Ley de Ingresos y Presupuesto para el Estado de Nayarit incorpora las proyecciones del ejercicio 2022 hasta el año 2027 y toma en cuenta los resultados obtenidos en los ejercicios fiscales 2016 al 2020, así como la expectativa de cierre del año 2021, cuyos datos se incorporan a esta propuesta.

Política de Ingresos

El Proyecto de iniciativa de Ley de Ingresos para el ejercicio fiscal 2022 se elaboró con estricto apego a los Criterios Generales de Política Económica y a los establecidos en la Ley de Disciplina Financiera de las Entidades Federativas y Municipios.

En este contexto, la economía mexicana espera para el 2022 la consolidación de la recuperación económica sustentada en la finalización del programa de vacunación en el primer trimestre, que permitirá la reapertura total de los sectores de alta proximidad social o que se ejercen en espacios cerrados; la recuperación del empleo y la disminución de la subocupación y ausencias laborales; el avance en los proyectos de inversión estratégica de la administración y el repunte de la inversión en sectores dinámicos (tecnologías de la información, comercio electrónico, semiconductores, equipo electrónico y alimentos procesados); una posición más sólida de la banca de desarrollo y la privada que permita el financiamiento de proyectos de alto impacto regional y sectorial, y que apoye la inclusión financiera. Asimismo, la demanda externa propiciaría un impulso a la economía nacional, como el crecimiento de la economía estadounidense, y los beneficios del TMEC. En este sentido, se anticipan condiciones macroeconómicas y financieras más estables, ya que se espera una disminución de las presiones inflacionarias a nivel global y la estabilidad en los mercados financieros.

Se estima para el año 2022, que la actividad productiva continúe avanzando, proyectando un rango de crecimiento de 3.6 y 4.6% ante la conclusión del proceso de vacunación, el impacto positivo de la inversión y de la mayor inclusión financiera.

Se plantea que el nivel de la inflación guarde una tendencia descendente y sea de 3.4%, consistente con el objetivo inflacionario establecido por el Banco Central y dentro del intervalo de variabilidad (2.0 – 4.0%).

Las proyecciones contenidas en la presente Iniciativa de Ley de Ingresos incorporan los efectos adversos y positivos de los componentes del entorno económico.

En este marco, el Gobierno del Estado de Nayarit, a través del Plan Estatal de Desarrollo 2021-2027 se ha planteado firmemente la trayectoria a seguir para transformar a nuestra entidad y detonar el aprovechamiento de sus actividades económicas, teniendo como uno de los objetivos:

Objetivo general del Eje 1. Gobernanza, Seguridad y Cultura de la Legalidad. Implementar un gobierno honesto, respetuoso, ajeno a la frivolidad y al dispendio, donde se respeten los derechos de las y los nayaritas sin ninguna distinción, fortaleciendo la seguridad ciudadana y comunitaria mediante acciones colaborativas de prevención del delito y acceso a una justicia pronta y cumplida, impulsando de esta forma las condiciones para una convivencia pacífica que permita el desarrollo integral de la sociedad, la inversión y el empleo.

- **Estrategia 1.3.1** Fortalecer y modernizar la hacienda pública estatal, incrementando la base de contribuyentes y la calidad del gasto, manejando la deuda pública de manera prudente, responsable y sostenible.
- **Estrategia 1.3.5** Fomentar una cultura de pago de las contribuciones entre la sociedad y recaudar los ingresos propios de manera eficaz, eficiente y transparente.

Conforme a dicha estrategias y considerando las reformas previstas en la legislación estatal, para este ejercicio fiscal 2022 esta Administración se plantea un nivel de ingresos totales por 25,222.1 mdp, que representa un incremento del 7.13% conforme a lo presupuestado en el 2021.

Ingresos Totales

(Cifras expresadas en millones de pesos)

Concepto	2021	2022	Variación	
	Aprobado	Presupuesto	Absoluto	%
Total Ingresos	23,542.4	25,222.1	1,679.7	7.13
Ingresos Propios	1,779.6	2,197.4	417.8	23.48
Participaciones Federales	8,580.3	9,277.7	697.4	8.13
Aportaciones Federales	10,833.9	11,207.9	374.0	3.45
Otros Ingresos Federales	2,348.5	2,398.7	50.1	2.13
Ingresos Derivados de Financiamientos	-	140.3	140.3	-

Así mismo, se plantea un aumento sostenido de los ingresos propios, como proporción de los ingresos por participaciones. En su conjunto, los ingresos estatales que plantea la Ley de Ingresos ascienden a 2,197.4 mdp, lo que representa un incremento de 23.5% respecto del nivel aprobado por el Congreso para 2021.

Ingresos Propios

(Cifras expresadas en millones de pesos)

Concepto	2021	2022	Variación	
	Aprobado	Presupuesto	Absoluto	%
Total Ingresos propios	1,779.6	2,197.4	417.8	23.48
Impuestos	745.8	1,214.2	468.4	62.80
Derechos	347.5	484.6	137.2	39.47
Productos	23.5	21.1	(2.4)	-10.12
Aprovechamiento	401.8	260.1	(141.7)	-35.27
Ingresos por Venta de Bienes, Prestación de Servicios y Otros Ingresos	261.1	217.4	(43.6)	-11.31

El estimado de la recaudación de los ingresos es el resultado de la proyección de captación de impuestos, derechos, productos, aprovechamientos e ingresos por venta de bienes y servicios, tomando en consideración los siguientes aspectos:

En cuestión de los impuestos, se están considerando las reformas aprobadas en la Ley de Hacienda del Estado de Nayarit, destacando como principales cambios:

En el Impuesto sobre Hospedaje se incrementa la tasa del 3% al 5%, estableciéndose de manera transitoria que sería de manera gradual, por lo tanto para el ejercicio 2022 la tasa que se aplicará será del 4%, además de que se realizaron precisiones en el objeto, sujetos y en el pago de este impuesto.

En el Impuesto sobre Nómina se incrementa la tasa del 2% al 3%. Así mismo, en el Impuesto de Bebidas con Contenido Alcohólico se modifica la tasa del 3% al 4.5% con la finalidad de homologar los porcentajes de cobro establecidos en las entidades federativas que cobran este impuesto estatal.

También se está incluyendo la reforma realizada a la Ley del Patronato para Administrar el Impuesto Especial destinado a la Universidad Autónoma de Nayarit (UAN), en donde se incrementó la tasa del 12% al 15%.

Con respecto al rubro de los Derechos, durante el ejercicio fiscal 2022 se llevará a cabo el Programa de Reemplacamiento Vehicular, tal como lo dispone la Norma Oficial Mexicana NOM-001-SCT-2-2016 y los diversos ordenamientos jurídicos de carácter federal aplicables en la materia. El Programa de Reemplacamiento contribuye a conservar los niveles de seguridad observados en el Estado de Nayarit durante los últimos años, un aspecto sin duda muy valorado por todos los nayaritas, ya que ayuda a contar con un padrón vehicular actualizado y de mayor confiabilidad para las autoridades encargadas de la seguridad pública estatal y federal, que permite identificar de manera inmediata el estatus de los vehículos que transitan con placas estatales.

Derivado de la implementación de dicho Programa, se recaudarán mayores ingresos propios por concepto de Derechos en Materia de Registro y Control Vehicular, así mismo, tendrá un efecto favorable en los Impuestos adicionales.

De igual manera, en el mismo sentido se propone cambiar las bases de cobro de los Derechos, sustituyendo las tarifas referenciadas en valores absolutos por tarifas con base en la Unidad de Medida y Actualización (UMA), esto en términos de lo previsto por el artículo 26, apartado B de la Constitución Política de los Estados Unidos Mexicanos, de cuyo texto se advierte la prerrogativa establecida a favor de las entidades federativas para establecer en sus leyes dicha unidad como base para determinar el pago de obligaciones, entre otras, las de naturaleza fiscal. Lo anterior, permitirá instaurar un sistema de tarifas en la ley de ingresos que no parta de consideraciones ajenas a la prestación del servicio para establecer el pago de derechos, sino de los valores de actualización establecido por el Instituto Nacional de Estadística y Geografía (INEGI), misma que se publicará en el Diario Oficial de la Federación dentro de los primeros diez días del mes de enero de cada año el valor diario, mensual y anual en moneda nacional de la UMA y entrarán en vigor el 1° de febrero de dicho año. Por lo tanto, es importante precisar que para llevar a cabo la conversión del valor de los costos de los Derechos se utilizó la tarifa actual de este ejercicio entre el valor de la UMA.

En materia recaudatoria por concepto de pago de derechos por Servicios Registrales, la entidad federativa en sus leyes de ingresos para ejercicios fiscales anteriores, se ha limitado a realizar el ajuste por inflación en la tasa recaudatoria por este rubro, pasando por alto que la captación de recursos financieros por los servicios jurídicos que se prestan en las oficinas registrales del estado no corresponde en su valor a la actividad de calificación jurídica, a los recursos materiales y humanos empleados al brindar el servicio. Esto se corrobora, si tenemos en cuenta que el Estado

de Nayarit, el proceso de registro de instrumentos públicos y privados se ejecuta en plazos de tres a cinco días, siendo una de las entidades federativas con costos de servicios más baratos en comparación al servicio brindado.

Así mismo, la naturaleza del servicio público que se brinda en el Registro Público de la Propiedad y del Comercio en el Estado de Nayarit, implica la calificación o análisis técnico-jurídico de la legalidad de actos jurídicos civiles o mercantiles celebrados por personas ya sean físicas, morales privadas o públicas, así como su correspondiente publicidad para que surta efectos de certeza y seguridad jurídica contra terceros.

Además, el crecimiento poblacional y la dinámica inmobiliaria genera que la demanda de los usuarios de los servicios registrales rebase la capacidad de respuesta del registro público de la entidad, aunado a ello, el empleo en la prestación del servicio de sistemas deficientes, obsoletos, no reglamentados y poco transparentes, provoca que la certeza jurídica haya venido a menos en los últimos años y que dicho fenómeno genere disuasión de la inversión nacional y extranjera en materia inmobiliaria en el Estado.

Por lo anterior, se justifica que la entidad federativa genere una mayor captación de recursos financieros por concepto de pago de derechos por la prestación de sus servicios registrales, y que parte de dichos recursos puedan ser aplicados en programa o proyectos destinados al proceso de modernización integral de sus servicios registrales, partiendo del uso de tecnologías que abone a simplificar y agilizar sus servicios, así como a implementar mediante la capacitación de su personal a la ejecución de buenas prácticas registrales que minimice la generación de conflictos jurídicos y con ello mantener el orden público en la entidad, cumpliéndose así con el Plan Nacional de Desarrollo 2019-2024, el cual prevé como uno de sus ejes centrales denominado “política y gobierno” que las autoridades sean respetuosas de la legalidad a fin de recuperar del estado de derecho que brinde la confianza a la población.

Bajo esta línea de justificación se propone;

- a) El ajuste en UMA al monto de pago de derechos por la inscripción de instrumentos en los cuales participen personas morales o jurídicas colectivas, tales como:

Inscripción de:

Tarifa en UMA

IV. Instrumentos por los que se constituyan, reformen o disuelvan las Sociedades y Asociaciones Civiles.	17
VI. Por cada una de las actas de asamblea, que no modifique el patrimonio de las Sociedades Mercantiles.	17
LVI. Asociación en Participación.	15

Se justifica el ajuste por ser proporcional al servicio brindado, atendiendo a que la inscripción de estos actos en que intervienen entes que generan actos jurídicos de alta especulación comercial cuya inscripción implica el análisis jurídico complejo de la situación que guardan sus antecedentes registrales, personalidad de los otorgantes, naturaleza y formalidad del acto a inscribir, dictaminación del pago de derechos, entre otros aspectos que son considerados para determinar la procedencia de su inscripción.

- b) El ajuste en UMA al monto de pago de derechos por la inscripción de instrumentos en los cuales se transfieran derechos de uso, tales como:

Inscripción de:	Tarifa en UMA
V. Por la inscripción de contrato de arrendamiento de cualquier clase, por más de 6 años.	28.5
XXXII. Registro de comodatos.	16
XLV. Por registro de tiempo compartido.	20

Se justifica el ajuste por ser proporcional al servicio brindado, atendiendo a que la inscripción de estos actos implica el análisis jurídico de la identidad del inmueble materia de inscripción, situación que guardan sus antecedentes registrales, personalidad de los otorgantes, naturaleza y formalidad

del acto a inscribir, dictaminación del pago de derechos, entre otros aspectos que son considerados para determinar la procedencia de su inscripción. La permanencia de la publicidad registral del derecho inscrito es por un lapso mayor a seis años, sin necesidad de prorrogar la inscripción a favor del titular de los derechos de uso. La mayoría de estos contratos se inscriben a favor de empresas de alta capacidad económica que buscan garantizar la permanencia de sus derechos debido a la comercialización de productos o servicios de alta demanda.

- c) El ajuste en UMA al monto de pago de derechos por la inscripción de instrumentos en los cuales se modifique el derecho de propiedad de inmuebles, tales como:

Inscripción de:	Tarifa en UMA
VII. Por el registro de fraccionamientos de predios en lotes y manzanas.	85
VIII. Por el registro de subdivisión de predios:	
A) Hasta 2 lotes.	19
B) De 3 a 6 lotes.	20
C) De 7 lotes en adelante.	85
IX. Por el registro de fusión de dos predios en adelante.	19
XXVIII.- Registro de escrituras de constitución al régimen de condominios.	
A) De 2 a 20 Departamentos.	40
B) De 21 a 40 Departamentos.	50
C) De 41 a 60 Departamentos.	60
D) De 61 a 80 Departamentos.	70
E) De 81 en adelante.	80

Se justifica el ajuste por ser proporcional al servicio brindado, atendiendo a que la inscripción de estos actos implica el análisis jurídico de la legalidad de las autorizaciones o licencias concedidas

por las autoridades urbanísticas competentes, para la modificación de la propiedad, situación que guardan sus antecedentes registrales, personalidad de los otorgantes, identidad del inmueble materia de inscripción, naturaleza y formalidad del acto a inscribir, entre otros aspectos, que son considerados para determinar la procedencia de su inscripción. La ejecución de la inscripción conlleva efectuar anotaciones en los diversos instrumentos registrales implicados en la modificación de la propiedad. Estos actos se inscriben por personas físicas o empresas con actividad constante de comercialización inmobiliaria y alta capacidad económica.

- d) El ajuste en UMA al monto de pago de derechos por la inscripción de instrumentos en los cuales consten actos o resoluciones judiciales relacionadas con bienes inmuebles, tales como:

Inscripción de:	Tarifa en UMA
XI. Por la Inscripción de demandas y cédulas hipotecarias.	15
XII. Registro de convenios Judiciales.	16
XLII. Registro de Cesión de Derechos Litigiosos.	45
XLVII. Por inscripción del auto declaratorio de herederos legítimos y nombramiento de albacea definitiva.	15
LII. Registro de información testimonial en términos del Artículo 123 del Código de Procedimientos Civiles para el Estado de Nayarit.	16

Se justifica el ajuste por ser proporcional al servicio brindado, atendiendo a que la inscripción implica el análisis jurídico de la legalidad del acto o resolución a fin de garantizar con su publicación, la constitución, declaración o ejecución de los derechos que se encuentran bajo proceso judicial.

- e) El ajuste en UMA al monto de pago de derechos por la inscripción de instrumentos en los cuales se traslade la propiedad de inmuebles gratuitamente, se termine la copropiedad por división o por consolidación del derecho en un solo copropietario, tales como:

Inscripción de:	Tarifa en UMA
XXVII. Registro de donaciones de toda clase de inmuebles. Quedan exentos los registros a favor del Gobierno del Estado.	8
XXXIV. Por la inscripción de desmancomunización.	20

Se justifica el ajuste por ser proporcional al servicio brindado, atendiendo a que la inscripción de estos actos implica propiamente la traslación del derecho de propiedad, situación que obliga al análisis jurídico de la identidad del inmueble materia de inscripción, situación que guardan sus antecedentes registrales, personalidad de los otorgantes, naturaleza y formalidad del acto a inscribir, entre otros aspectos que son considerados para determinar la procedencia de su inscripción con efectos de publicidad.

- f) El ajuste en UMA al monto de pago de derechos por la inscripción de instrumentos en los cuales se requiera hacer constar la aclaración, extinción o afectación de derechos respecto a la propiedad de inmuebles, tales como:

Inscripción de:	Tarifa en UMA
XV. Por cada anotación o rectificación de datos.	
A) Por anotación de datos	14
B) Por cada rectificación de datos	2.5
XVI. Cancelación de inscripciones.	2.5
XXV. Por el registro de protocolización de manifestación de fincas urbanas. Quedan exentos los que se registren a favor del Gobierno del Estado.	17

XXX. Inscripción de la constitución de Patrimonio Familiar.	16
XXXIX. Por el registro de poderes de cualquier clase.	10
XIII. Inscripción de documentos que no expresen el valor determinado.	14
XLIV. Registro de Servidumbres.	13
XLVI. Por el registro de capitulaciones matrimoniales.	16

Se justifica el ajuste por ser proporcional al servicio brindado, atendiendo a que la inscripción de estos actos implica el análisis exhaustivo de asientos registrales preexistentes en el registro a fin de determinar la naturaleza y correspondencia de la aclaración, extinción o afectación de derechos que se pretende inscribir, así como la formalidad del instrumento que contiene el acto materia de inscripción.

- g) El ajuste en UMA al monto de pago de derechos por la expedición de documentos con los cuales se proporcione información y certeza de los derechos o gravámenes inscritos respecto a bienes inmuebles, tales como:

Expedición de:	Tarifa en UMA
XXI. Certificación de existencia o inexistencia de gravámenes, por cada inmueble:	
A) Hasta por 20 años.	3.5
B) De más de 20 años.	5
XXIII. Expedición de constancia.	7

XXXVII. Certificados relativos a sociedades mercantiles o asociaciones civiles, por cada uno de ellos. 5

Se justifica el ajuste por ser proporcional al servicio brindado, atendiendo a que la expedición de dichas certificaciones o constancias implica el análisis exhaustivo de cada asiento, nota marginal o inscripción preventiva o precautoria que guarde relación con la inscripción vigente respecto de la cual se requiere su certificación. La expedición de estos documentos es uno de los servicios más recurrentes en el registro público, en su elaboración, análisis y expedición se emplea mayor tiempo laboral, recurso humano y material. Permite el tráfico inmobiliario ya que es un requisito previo e indispensable para la formalización de actos traslativos de dominio o de garantía (venta, donación, hipoteca, fideicomiso, entre otros).

- h) El ajuste en UMA al monto de pago de derechos por el registro de instrumentos u órdenes judiciales que establezcan la reinscripción de garantías inmobiliarias previamente inscritas, tales como:

Inscripción de:	Tarifa en UMA
XVIII. Actos e instrumentos públicos mediante los cuales se reconozcan adeudos, reestructuren los plazos, montos, formas de pago o cuantía de créditos otorgados con anterioridad y cuya garantía estuviere previamente inscrita en el Registro Público de la Propiedad.	16
XLIII. Ratificación o sustitución de garantías.	15
XLIX. Por reinscripción de gravámenes (embargos, hipotecas, fianzas, etc.).	
A) Rebasen el valor de \$500,000.00	17
B) Menor de \$500,000.00	16

Se justifica el ajuste por ser proporcional al servicio brindado, atendiendo a que la expedición de dichas certificaciones o constancias implica el análisis exhaustivo de cada asiento, nota marginal o inscripción preventiva o precautoria que guarde relación con la inscripción vigente respecto de la cual se requiere su certificación. La expedición de estos documentos es uno de los servicios más recurrentes en el registro público, en su elaboración, análisis y expedición se emplea mayor tiempo laboral, recurso humano y material. Permite el tráfico inmobiliario ya que es un requisito previo e indispensable para la formalización de actos traslativos de dominio o de garantía (venta, donación, hipoteca, fideicomiso, entre otros).

- i) El ajuste en UMA al monto de pago de derechos por la prestación de servicios que implican necesariamente el ejercicio de la fe pública del registrador, así como servicios adicionales, tales como:

Servicios de:	Tarifa en UMA
XIV. Ratificación de firmas y contenido de documentos.	13
XXIV. Depósito de testamento ológrafo.	6
XL. Por cada verificación o búsqueda de datos.	2.5
XXXIII. Por cada registro del sello y firma de Notarios y Corredores Públicos, de las fianzas que deban otorgar, de los convenios de suplencia y de asociación que celebren; de las notificaciones en caso de pérdida o destrucción del sello.	17
XII. Por la expedición de copia:	
A) Certificada.	7
B) Simple.	0.5
XXXV. Por la solicitud de trámite urgente, considerando las cargas de trabajo a criterio del registrador y aquellos que se emitan el mismo día, se cobrará un costo adicional al costo normal de:	2.5

XXXI. Registro de cualquier acto jurídico otorgado fuera del territorio del Estado, se causará y pagará una cuota adicional a la que corresponda, de: 67.5

Se justifica el ajuste por ser proporcional al servicio brindado, atendiendo a que la prestación de estos servicios jurídicos registrales se realiza directa y personalmente por el encargado de la oficina registral correspondiente, quien resuelve dudas en relación al servicio brindado. Aunado a ello, los servicios adicionales como el caso de la tramitación urgente de servicios implican que con el empleo de personal diestro y enfocado a este tipo de servicios se logre la obtención de resultados del registro en menor tiempo del ordinariamente contemplado.

- j) El ajuste en UMA al monto de pago de derechos por la inscripción de instrumentos en los que se constituya fideicomiso respecto a la titularidad de derechos de propiedad de bienes inmuebles, tales como:

Inscripción de:	Tarifa en UMA
XXIX. Fideicomisos no traslativos de dominio, tales como:	
A) De garantía.	85
B) De administración.	85
C) De reconocimiento de adeudo.	58
D) De cancelación y reversión de fideicomiso.	58
E) Sustitución de fiduciario o fideicomisario.	58
XIX. Registro de contrato de bienes de consumo duradero celebrado con Instituciones de Crédito.	15

Se justifica el ajuste por ser proporcional al servicio brindado, atendiendo a que la inscripción de este tipo de instrumentos implica el análisis jurídico especializado que permita diferenciar la modalidad del fideicomiso constituido, los inmuebles comprometidos en él, así como las peculiaridades en que deba efectuarse su inscripción. Por lo general, con este tipo de actos jurídicos

son utilizados para actividades empresariales ya que es muy versátil, genera rendimientos o beneficios económicos importantes y con su inscripción se otorga seguridad jurídica a las inversiones de sus otorgantes.

Es importante destacar que, con todas estas acciones se obtendrá un crecimiento recaudatorio favorable en los rubros de impuestos y derechos por alrededor de 605.4 mdp., conforme a lo presupuestado en el ejercicio 2021, esto impactará positivamente en los años subsecuentes en la transferencia de mayores participaciones federales hacia el Estado.

Otro de los rubros de ingresos son los generados por el sector paraestatal, Fideicomisos y Órganos Autónomos mismo que para el ejercicio 2022 serán de 231.6 mdp; el Ejecutivo asume el compromiso de que dichos organismos dispongan de estos recursos una vez que hayan sido enterados y registrados en la tesorería del estado a fin de que dispongan de los mismos a la brevedad para la ejecución de sus tareas.

Conforme a lo proyectado para 2022, se estima un monto de 9,277.7 mdp., por ingresos por concepto de Participaciones Federales, a los Municipios se trasladará un nivel de 2,474.9 mdp. que les corresponden conforme a las disposiciones de la Ley de Coordinación Fiscal.

Los restantes 6,802.8 mdp quedarán para ser dispuestos para el financiamiento de las erogaciones de los Entes Públicos a nivel Estatal.

Así mismo, se considera para el estado de Nayarit un monto de 11,207.9 mdp por concepto de Aportaciones Federales, lo que representa un 3.45% superiores a los considerados en la Ley de Ingresos del presente año, que se emplearán para la atención de los servicios de salud, educación básica y profesional técnica, asistencia social, infraestructura educativa, seguridad pública, así como para acciones de infraestructura social a nivel estatal y municipal, y el apoyo de programas de fortalecimiento financiero, cuyos recursos se distribuyen en 8 fondos que constituyen el Ramo 33, mismos que están sujetos al acatamiento de las disposiciones marcadas en el Capítulo V de la Ley de Coordinación Fiscal.

En otros ingresos provenientes de la federación, se estima que sean de 2,398.6 mdp, mismos que permitirán la ejecución de programas y acciones en materia educativa, fortalecimiento del sector salud, bienestar, entre otros.

Recursos Federalizados

(Cifras expresada en millones de pesos)

	Concepto	2021	2022	Variación	
		Aprobado	Presupuesto	Absoluto	%
(a+b+c)	Recursos federalizados	21,762.7	22,884.4	1,121.6	5.15
(a)	Participaciones federales	8,580.3	9,277.7	697.4	8.13
	Municipios	2,285.2	2,474.9	189.7	8.30
	Estado	6,295.1	6,802.9	507.8	8.07
(b)	Aportaciones federales	10,833.9	11,207.9	374.0	3.45
	Educación (FONE)	5,772.7	5,787.7	15.0	0.26
	Salud (FASSA)	1,911.0	2,053.2	142.2	7.44
	Infraestructura Social (FAIS)	920.9	1,060.1	139.1	15.11
	<i>Municipios</i>	809.3	931.6	122.3	15.11
	<i>Estado</i>	111.6	128.5	16.9	15.10
	Otros	2,229.3	2,307.0	77.7	3.49
(c)	Otros Ingresos (Convenios)	2,348.5	2,398.7	50.1	2.13
	UAN	1,528.6	1,585.9	57.4	3.75
	Universidades Tecnológicas	125.4	125.4	0.0	0.0
	Instituto de la Salud para el Bienestar	370.2	370.2	0.0	0.0
	Otros	324.3	317.1	(7.2)	-2.23

En adición a lo señalado, dentro de las Aportaciones Federales se contempla para el desarrollo de los servicios de educación básica, a través del FONE un monto de 5,787.7 mdp; para los servicios de salud, la federación destina 2,053.2 mdp a través del FASSA; por su parte, las aportaciones para infraestructura social tanto para el Estado como a favor de los municipios dispondrán de 1,060.1 mdp en 2022, lo que representa un aumento del 15.11% respecto de lo previsto para el ejercicio 2021, para el FORTAMUN se prevén 923.6 mdp que representa un incremento de 4.38%.

Para programas de asistencia social e infraestructura en educación media superior y superior a través del Fondo de Aportaciones Múltiples (FAM), se recibirán 480.2 mdp; lo que representa una disminución de 1.33% respecto del considerado en Ley de Ingresos 2021. Finalmente, para

seguridad pública, a través del FASP se estima que se dispondrá de 187.2 mdp, con un incremento de 3.51% anual.

Aportaciones Federales
(Cifras expresadas en millones de pesos)

Concepto	2021	2022	Variación	
	Aprobado	Presupuesto	Absoluto	%
Aportaciones federales	10,833.9	11,207.9	374.0	3.45
Fondo I.- Fondo de Aportaciones para la Nómina Educativa y Gasto Operativo (FONE)	5,772.7	5,787.7	15.0	0.26
Fondo II.- Fondo de Aportaciones para los Servicios de Salud (FASSA)	1,911.0	2,053.2	142.2	7.44
Fondo III.- Fondo de Aportaciones para la Infraestructura Social (FAIS)	920.9	1,060.1	139.2	15.11
<i>Infraestructura Social Municipal</i>	809.3	931.6	122.3	15.11
<i>Infraestructura Social Estatal</i>	111.6	128.5	16.9	15.10
Fondo IV.- Fondo de Aportaciones para el Fortalecimiento de los Municipios (FORTAMUN)	884.8	923.6	38.8	4.38
Fondo V.- Fondo de Aportaciones Múltiples (FAM)	486.7	480.2	(6.5)	-1.33
<i>Asistencia Social</i>	139.8	151.3	11.5	8.24
<i>Infraestructura educativa</i>	346.9	328.9	(18.0)	-5.19
Fondo VI. - Fondo de Aportaciones para la Educación Tecnológica y de Adultos (FAETA)	116.7	123.9	7.2	6.14
Fondo VII.- Fondo de Aportaciones para la Seguridad Pública (FASP)	180.8	187.1	6.3	3.51
Fondo VIII.- Fondo de Aportaciones para el Fortalecimiento de las Entidades Federativas (FAFEF)	560.3	592.1	31.8	5.69

Así mismo, como quedó anotado anteriormente, en otros ingresos provenientes de la federación, se estima que sean de 2,398.6 mdp. En este renglón se destaca que para la Universidad Autónoma de Nayarit se prevén recursos por 1,585.9 mdp de subsidio federal nivel tan solo 3.75% por encima del previsto en Ley de Ingreso de 2021. Además se estiman recursos por 125.4 mdp y 3.5 mdp para las Universidades Tecnológicas y la Universidad Politécnica, respectivamente.

Otros Ingresos y Convenios

(Cifras expresadas en millones de pesos)

Concepto	2021	2022	Variación	
	Aprobado	Presupuesto	Absoluto	%
Otros Ingresos (Convenios)	2,348.6	2,398.7	50.1	2.13
Recurso de la Universidad Autónoma de Nayarit	1,528.6	1,585.9	57.3	3.75
Alimentos Reos Federales	2.6	2.6	0.0	0
Universidades Tecnológicas	125.4	125.4	0.0	0
Universidad Politécnica	3.3	3.5	0.2	4.90
Seguro Popular/Instituto de la Salud para el Bienestar (INSABI)	370.2	370.2	0.0	0
PROGRAMA U013 Atención a la Salud y Medicamentos Gratuitos para la Población sin Seguridad Social Laboral	21.8	21.8	0.0	0
Proyecto SEP-Mesa del Nayar	5.1	5.4	0.3	5.86
Programa Telebachillerato Comunitario	31.2	17.7	(13.5)	-43.25
Fondo para la Accesibilidad en el Transporte Público para Personas con Discapacidad	4.6	0.0	(4.6)	-100.00
Programa Fortalecimiento de Acciones de Salud Pública en las Entidades Federativas	49.8	55.2	5.4	11.00
Programa COBAEN	48.3	48.3	0.0	0
Programa ICATEN	33.5	34.3	0.8	2.29
Programa CECYTEN	124.2	128.4	4.2	3.36

Finalmente, cabe señalar que los recursos de libre disposición para gasto corriente, inversión y pago de deuda para el 2022 tuvo una variación positiva de 12.06% al pasar en 2021 de 7,879.0 mdp a 8,828.9 mdp para el siguiente año.

En otros términos, esta cantidad es del margen del que se dispone para enfrentar los planteamientos de los Entes Públicos de Nayarit para 2022.

(Cifras expresadas en millones de pesos)

Concepto	2021	2022	Variación	
	Aprobado	Presupuesto	Absoluto	%
(a) Ingresos totales	23,542.4	25,222.1	1,679.7	7.13
Ingresos propios	1,779.6	2,197.4	417.8	23.48
Participaciones federales	8,580.3	9,277.7	697.4	8.13
Otros federales etiquetados	13,182.4	13,606.6	424.2	3.22
Ingresos Derivados de Financiamientos	0.0	140.3	140.3	
(b) Subtotal etiquetados	15,663.4	16,393.2	729.8	4.66
Coordinación fiscal municipios y otros	195.7	311.8	116.1	59.31
Participaciones a municipios	2,285.3	2,474.9	189.6	8.30
Gasto etiquetado (educación, salud...)	13,182.4	13,606.6	424.2	3.22
(a-b) Ingresos de libre disposición	7,879.0	8,828.9	949.9	12.06

(*) Para gasto corriente, inversión y pago de deuda.

Por tanto, la Iniciativa incorpora la proyección de los ingresos del Estado del ejercicio 2022 hasta el año 2027 y toma en cuenta los resultados de los ingresos obtenidos en los ejercicios fiscales 2016 al 2020, así como la expectativa de cierre del año 2021, cuyos datos se incorporan como anexos a esta propuesta.

Política de Gasto Público

Dentro de los objetivos plasmados en el Plan Estatal de Desarrollo del Estado de Nayarit 2021 – 2027, publicado el 04 de Noviembre de 2021 en el Periódico Oficial del Estado, se encuentra previsto que para 2050 Nayarit esté posicionado como un estado incluyente, próspero, innovador y competitivo, respetuoso de su patrimonio cultural y natural, un estado donde las instituciones operan a favor de la ciudadanía bajo los principios de justicia social, transparencia, honestidad y austeridad, un estado seguro donde prevalece el estado de derecho soportado en la educación y los valores, donde toda la ciudadanía encuentra posibilidades de desarrollarse en plenitud de manera integral y donde los derechos e igualdad de las personas se ejercen sin distinción alguna.

En este sentido, se destaca en el documento rector de la planeación estatal aludido, que el Plan Estatal de Desarrollo del Estado de Nayarit 2021 – 2027 con visión de largo plazo, se conceptualiza como la “hoja de ruta” para orientar el desarrollo del estado hacia una mejor distribución de la riqueza, lograr un equilibrio integral entre regiones y una nueva cultura orientada a la sustentabilidad, bajo los principios de libertad, igualdad y defensa irrestricta de los Derechos Humanos.

Se pretende transformar el gobierno estatal con un enfoque operativo, de coordinación intergubernamental y asociativa con los sectores social y privado a fin de elevar la gobernabilidad, competitividad y capacidad financiera; diseñar programas interinstitucionales hacia un uso más eficiente de los recursos públicos, especialmente del gasto operativo de la administración pública; incorporar esquemas de evaluación ciudadana a los programas institucionales e integrar un sistema de indicadores y un mecanismo de evaluación a nivel de los objetivos de desarrollo y de resultados para el seguimiento de los instrumentos de planeación, programación y presupuestación.

Así mismo, se enfatiza la necesidad de fortalecer y modernizar la hacienda pública estatal, incrementando la calidad del gasto, manejando la deuda pública de manera prudente, responsable y sostenible; aumentar el nivel de inversión pública productiva con recursos internacionales, federales y propios mediante el diseño de estrategias de gestión que resulten en un gasto público sostenible y eficiente, que elimine erogaciones innecesarias propiciando el uso eficiente de los recursos y, mejorar el sistema de pensiones del estado mediante su evaluación, reestructuración y seguimiento.

Al respecto, en la presentación contenida dentro del documento del Plan Estatal de Desarrollo, el Gobernador Constitucional del Estado describe que el Nayarit de la esperanza cuenta con un gobierno honesto, humilde y humano, respetuoso de las voces de todas y todos, con el campo y la ciudad, con los pueblos originarios, con los productores, con las comunidades LGBTTTQ+, con las personas con discapacidad, con los profesionistas, con los adultos mayores e integrando las necesidades y esperanzas de cada nayarita, por lo que esta importante herramienta de planeación guiará todas las acciones del gobierno de la transformación, para este periodo, pero fijando el rumbo de los años por venir, con una ruta participativa y clara que marque las bases para el escalonamiento de los proyectos hasta alcanzar el Nayarit que nos merecemos.

En este orden de ideas, los retos que enfrenta el actual gobierno, además de los financieros, consisten en reorientar la acción del estado hacia las prioridades y exigencias de la población, donde la seguridad y la justicia son un pilar del gobierno para fortalecer nuestras instituciones y a nuestros elementos de seguridad, promoviendo una cultura de armonía y paz, que permita el desarrollo y bienestar integral de la ciudadanía y aliente la inversión estatal, federal y privada, hacia proyectos incluyentes de infraestructura y servicios que mejoren nuestra calidad de vida, que impulse a las empresas a crecer en Nayarit, respetando nuestra identidad y las potencialidades de cada región.

Se pretende en 2022 continuar fortaleciendo los procedimientos de adquisiciones de bienes y servicios, el puntual seguimiento físico - financiero de las obras contratadas; hacer más eficientes las tareas relacionadas con los trámites de índole presupuestal; todo ello con el apoyo de herramientas informáticas, plataformas electrónicas y bases de datos, para disminuir el esfuerzo y tiempo que se emplea en estas actividades de fundamental importancia en el ejercicio de los recursos públicos.

Se establecerán medidas inmediatas para incrementar la productividad, promoviendo la ejecución de las acciones con mayor prontitud, orientar al alza los resultados de los programas, llevar un control eficiente y oportuno de las previsiones de gasto, tendientes a disminuir el costo de funcionamiento de todo el aparato gubernamental.

Durante el año 2022 se reforzarán los mecanismos de funcionamiento de la administración pública, a fin de que las dependencias y entidades del sector paraestatal actúen de manera coordinada, por lo que se realizarán adecuaciones a los lineamientos relacionados con el ejercicio del presupuesto de egresos con la finalidad de que se alcancen oportunamente, con valor agregado y menores recursos los objetivos trazados para cada una de las unidades administrativas, siendo entre otros aspectos, los siguientes:

- El Ejecutivo del Estado, por conducto de la Secretaría de Administración y Finanzas, emitirá disposiciones generales y específicas para cumplir con estricta disciplina el ejercicio del presupuesto, así como aplicar de manera oportuna y efectiva los recursos.
- Las Dependencias y Entidades deberán sujetarse al compromiso por el manejo eficiente de los recursos, el combate a la opacidad y prácticas de corrupción, teniendo como premisa ejercer el presupuesto con austeridad, total transparencia y honestidad, a efecto de que la ciudadanía conozca la manera en que se aplican los recursos y los resultados alcanzados.
- El presupuesto en servicios personales se deberá ejercer de forma estricta, ceñido a las directrices marcadas por la Ley de Disciplina Financiera de las Entidades Federativas y los Municipios, y conforme a lo aprobado por las instancias competentes de los distintos Poderes, Organismos Autónomos, Dependencias y Entidades, teniendo presente que su costo está considerado dentro del Presupuesto de Egresos, precisando que en el caso de las Dependencias y Entidades dependientes del Ejecutivo, las medidas salariales deberán contar invariablemente con la aprobación y registro previo ante la Secretaría de Administración y Finanzas.

- No se contempla un mayor nivel de plazas durante el ejercicio fiscal de 2022; en su caso, las requeridas para operar nuevas áreas y los procesos de reestructuración se proveerán de reasignaciones de plazas y de personal que satisfaga las nuevas funciones requeridas.

Las medidas señaladas tienen la finalidad de establecer un marco apropiado de disciplina y orden que permita enfocarse en lo sustantivo de la función pública y la oportuna y adecuada ejecución de los programas y proyectos.

Dicho entorno se considera indispensable para que, en este contexto, se desenvuelva de manera eficiente y efectiva la política de gasto público para 2022.

Adicionalmente, como parte de las estrategias de mejora administrativa y financiera que impulsará el Poder Ejecutivo para un mejor desempeño del aparato gubernamental y optimizar el ejercicio de los recursos públicos, se desglosan las siguientes líneas de acción:

- Se dará cabal cumplimiento a las directrices marcadas en la Ley de Austeridad del Estado de Nayarit que implica el establecimiento de una política de estado para combatir la corrupción, la avaricia y el despilfarro de los bienes y recursos estatales.
- Se atenderán de manera puntual las nuevas reglas derivadas de las reformas a la Ley de Adquisiciones a efecto de lograr igualdad de competencia entre licitantes, transparencia en los procesos de adquisición, modernización, publicidad, accesibilidad y eficiencia económica.
- En las Dependencias del Poder Ejecutivo se propiciará la modernización de los procesos y trámites de las unidades administrativas para optimizar la prestación de los servicios públicos.
- Se generarán las condiciones para regular la operatividad de los organismos públicos descentralizados mediante el establecimiento de controles internos eficaces para garantizar el cumplimiento total de las líneas de acción trazadas por dichas instancias en sujeción a las atribuciones que tienen conferidas dentro del ámbito de la administración paraestatal.
- Se impulsará la aplicación de la Ley de Remuneraciones de los Servidores Públicos del Estado de Nayarit que tiene como objetivo central el establecimiento de límites salariales para que en ningún caso se rebase el sueldo que percibe el Titular del Poder Ejecutivo del Estado.
- Se reducirán las remuneraciones del personal de confianza para generar ahorros en el capítulo de servicios personales a efecto de orientarlos al saneamiento financiero y erogaciones prioritarias.
- Se optimizará el ejercicio de los recursos públicos en las entidades de la administración pública paraestatal para aplicarse en rubros que tengan impacto directo en el bienestar de la población.
- A través de la mejora de las condiciones físicas del equipo de transporte, se generará un decrecimiento del gasto en el consumo de combustible, a través de efficientar su uso y reducción del costo de mantenimiento de las unidades.

- Se promoverá el remate de bienes no productivos para el estado, con lo que se podrán obtener ingresos extraordinarios para invertirlos en erogaciones estrictamente indispensables para la administración pública estatal.
- Se procurará mantener a la baja el valor del pasivo circulante con el propósito de reforzar la liquidez del Estado y mejorar el flujo de efectivo.
- Se tendrá la visión de no contratar deuda pública de largo plazo adicional a efecto de aligerar la carga financiera y en la medida que sea posible se buscará la realización de abonos extraordinarios para amortización de los financiamientos existentes.

Con base en lo anterior, se propone a ese H. Congreso del Estado de Nayarit, un gasto total de 25,222.1 millones de pesos. Esta Iniciativa contempla las erogaciones correspondientes al Poder Legislativo, Poder Ejecutivo, Poder Judicial, Organismos Autónomos del Estado y el Gasto Federalizado, así como las Transferencias que les corresponden a los Municipios de Nayarit.

Descripción del Presupuesto de Egresos

La integración del Proyecto de Presupuesto de Egresos se realizó sobre la base de considerar como punto de partida los niveles aprobados para 2021 y reducir el gasto operativo, habiendo generado la indicación a las Dependencias y Entidades del Poder Ejecutivo para que aplicaran dicha estrategia, reconociendo el poco margen resultante una vez tomadas en consideración las presiones de gasto ineludibles como el costo del servicio de la deuda y el bajo crecimiento de los fondos federalizados particularmente en materia de servicios de salud y de educación, por lo que las asignaciones presupuestarias privilegiaron los gastos requeridos para afrontar la atención de servicios esenciales.

En este contexto, de acuerdo a lo dispuesto en los artículos 10 párrafo tercero, 11 párrafo segundo, 13 párrafo segundo, y 30, de la Ley de Presupuestación, Contabilidad y Gasto Público de la Administración del Gobierno del Estado de Nayarit, así como lo dispuesto en la Ley de Disciplina Financiera de las Entidades Federativas y los Municipios, lo establecido por el Consejo Nacional de Armonización Contable (CONAC) que ha sido debidamente adoptado e implementado por el Consejo Estatal de Armonización Contable para Nayarit (CEAC), y demás correlativos y aplicables en la materia, se solicitó a los Poderes Legislativo y Judicial turnaran al Ejecutivo su propuesta de gasto para el ejercicio fiscal de 2022, para su incorporación al presente proyecto. Por su parte, con igual fin y basado en las disposiciones aplicables, se solicitó a los Organismos Autónomos su planteamiento de presupuesto para el próximo ejercicio fiscal.

Conforme a lo anterior y como ya quedó mencionado, la propuesta de gasto total que se somete a la consideración del H. Congreso del Estado asciende a la cantidad de 25,222.1 millones de pesos para el ejercicio fiscal 2022.

El Poder Legislativo propone una asignación de gasto de 388.5 millones de pesos, el Poder Judicial solicita un presupuesto de 589.2 millones de pesos, a su vez, en su conjunto, los Organismos Autónomos tienen una propuesta de gasto de 1,103.4 millones de pesos.

El Gasto Federalizado, que tiene un destino específico conforme al Capítulo V de la Ley de Coordinación Fiscal en su mayor parte, contará con una asignación de 13,606.6 millones de pesos, reflejando una variación de 3.2% superior al considerado para 2021. Los recursos a Municipios cuentan con un presupuesto ligado particularmente a las participaciones que les corresponden de 2,484.5 mdp, cantidad que equivale a una alza de 8.2% anual.

Por su parte el presupuesto que se propone asignar al Poder Ejecutivo asciende a 7,049.9 mdp, cuya distribución está orientada al mejoramiento de las actividades encomendadas a cada una de las unidades administrativas adscritas a las dependencias y entidades del sector paraestatal.

Presupuesto de Egresos 2022 (Cifras en millones de pesos)

Ramo Presupuestario	2021	2022	Variación	
	Aprobado	Presupuesto	Absoluto	%
Total gasto	23,542.4	25,222.1	1,679.7	7.1%
Poder Legislativo	361.3	388.5	27.2	7.5%
Poder Ejecutivo	6,014.4	7,049.9	1,035.5	17.2%
Poder Judicial	488.0	589.2	101.2	20.7%
Organismos Autónomos	1,200.4	1,103.4	(97.0)	-8.1%
Municipios	2,295.9	2,484.5	188.6	8.2%
Gasto Federalizado	13,182.4	13,606.6	424.2	3.2%

Gasto en Clasificación Económica

El presupuesto por objeto de gasto muestra que la mayor proporción se destina al capítulo de transferencias, asignaciones, subsidios y otras ayudas con un importe de 15,821.4 mdp, el cual incluye el gasto federalizado, las transferencias hacia los Organismos Autónomos, a los Poderes Legislativo y Judicial, así como los recursos que se destinan a los Organismos Públicos Descentralizados.

Asimismo, figuran en segunda posición las Participaciones y Aportaciones con 4,339.6 mdp y en tercera posición los Servicios Personales en cuyo capítulo se tiene asignado 3,465.6 mdp, mismos que se someten a la aprobación de la legislatura estatal.

Clasificación por objeto del gasto 2022 (Cifras en millones de pesos)

Capítulo de Gasto	2021	2022	Variación	
	Aprobado	Presupuesto	Absoluto	%
Total gasto	23,542.4	25,222.1	1,679.7	7.1%
Servicios Personales	3,296.6	3,465.6	169.0	5.1%
Materiales y Suministros	144.3	203.5	59.2	41.0%
Servicios Generales	251.4	331.0	79.6	31.7%
Transferencias, Asignaciones, Subsidios y Otras ayudas	15,160.4	15,821.4	661.0	4.4%
Bienes muebles, inmuebles e intangibles	46.0	14.9	(31.1)	-67.6%
Inversión Pública	287.7	402.7	115.0	40.0%
Inversiones Financieras y Otras Provisiones	1.0	7.3	6.3	630.0%
Participaciones y Aportaciones	3,990.0	4,339.6	349.6	8.8%
Deuda Pública	365.0	636.1	271.1	74.3%

Clasificación por Tipo de Gasto

La Clasificación por Tipo de Gasto propuesta para 2022, que presenta las transacciones públicas que generan gastos con los grandes agregados de la clasificación económica, se realizó conforme a lo dictado por el Consejo Nacional de Armonización Contable (CONAC), cuya estructura es de la siguiente manera:

Clasificación por tipo de gasto 2022
(Cifras en millones de pesos)

Tipo de Gasto	2021	2022	Variación	
	Aprobado	Presupuesto	Absoluto	%
Total gasto	23,542.4	25,222.1	1,679.7	7.1%
Gasto Corriente	20,464.9	21,795.5	1,330.6	6.5%
Gasto de Capital	348.9	424.9	76.0	21.8%
Amortización de la Deuda y Disminución de Pasivos	50.0	243.3	193.3	386.6%
Pensiones y Jubilaciones	382.7	283.5	(99.2)	-25.9%
Participaciones	2,295.9	2,474.9	179.0	7.8%

Clasificación por Fuentes de Financiamiento

La Clasificación por Fuentes de Financiamiento que se refleja como presupuesto para 2022 consiste en presentar los gastos públicos según los agregados genéricos de los recursos empleados para su financiamiento, misma que permite identificar las fuentes u orígenes de los ingresos que financian los egresos y precisar la orientación específica de cada fuente a efecto de controlar su aplicación.

Al respecto, este apartado se realizó conforme a lo dictado por el Consejo Nacional de Armonización Contable (CONAC), cuya estructura es de la siguiente manera:

Clasificación por fuentes de financiamiento 2022
(Cifras en millones de pesos)

Finalidad / Función	2021	2022	Variación	
	Aprobado	Presupuesto	Absoluto	%
Total gasto	23,542.4	25,222.1	1,679.7	7.1%
No etiquetado	10,360.0	11,615.4	1,255.4	12.1%
Recursos Fiscales	1,779.7	2,200.5	420.8	23.6%
Financiamientos Internos	-	-	-	-
Recursos Federales	8,580.3	9,414.9	834.6	9.7%
Etiquetado	13,182.4	13,606.6	424.2	3.2%
Recursos Federales	13,182.4	13,606.6	424.2	3.2%

Nota: La suma puede variar por efecto del redondeo.

Clasificación Funcional

La Clasificación Funcional agrupa los gastos según los propósitos u objetivos socioeconómicos que persiguen los diferentes entes públicos, misma que forma parte del conjunto de clasificadores presupuestarios que se utilizan para la fijación de políticas, la elaboración, ejecución, evaluación y el análisis del Presupuesto de Egresos, presentando una estructura detallada sobre las prioridades y acciones que lleva a cabo el gobierno. En este orden de ideas, esta clasificación presenta el gasto público según la naturaleza de los servicios gubernamentales brindados a la población, por lo que el presupuesto previsto para el año 2022 basado en este esquema, muestra el siguiente panorama:

Clasificación Funcional del Gasto 2022 (Cifras en millones de pesos)

Finalidad / Función	2021	2022	Variación	
	Aprobado	Presupuesto	Absoluto	%
Total gasto	23,542.4	25,222.1	1,679.7	7.1%
Gobierno	4,606.5	4,906.7	300.2	6.5%
Desarrollo Social	13,991.3	14,665.0	673.7	4.8%
Desarrollo Económico	589.6	674.7	85.1	14.4%
Otras	4,355.0	4,975.7	620.7	14.3%
Transacciones de la Deuda Pública	365.0	636.1	271.1	74.3%
Transferencias, participaciones y aportaciones	3,990.0	4,339.6	349.6	8.8%

Con base en los datos que muestra la tabla anterior, se aprecia que la finalidad de Desarrollo Social constituye desde el punto de vista de la clasificación funcional, las erogaciones con mayor presupuesto, lo que se traduce en que actualmente el Estado continúa aplicando la mayor parte de su presupuesto en este renglón, con el objeto de elevar el nivel de vida de los nayaritas.

Al respecto, en dicha finalidad se encuentran previstos los recursos necesarios para atender las funciones relativas a Protección Ambiental, Vivienda y Servicios a la Comunidad, Salud, Recreación, Cultura y Otras Manifestaciones Sociales, Educación y Protección Social.

Gasto propuesto para el Poder Ejecutivo

Como se ha señalado, en lo que respecta al Poder Ejecutivo se propone una asignación de 7,049.9 millones de pesos, que se desglosan en los capítulos de gasto que se presentan en la tabla siguiente:

Gasto del Poder Ejecutivo por Objeto de Gasto 2022
(Cifras en millones de pesos)

Capítulo de Gasto	2021	2022	Variación	
	Aprobado	Presupuesto	Absoluto	%
Total gasto	6,014.4	7,049.9	1,035.5	17.2%
Servicios Personales	3,275.9	3,448.4	172.5	5.3%
Materiales y Suministros	141.4	200.5	59.1	41.8%
Servicios Generales	233.1	312.3	79.2	34.0%
Transferencias, Asignaciones, Subsidios y Otras ayudas	1,926.7	2,437.8	511.1	26.5%
Bienes muebles, inmuebles e intangibles	44.5	13.4	(31.1)	-69.9%
Inversión Pública	106.7	90.7	(16.0)	-15.0%
Inversiones Financieras y Otras Provisiones	1.0	7.3	6.3	630.0%
Deuda Pública	285.1	539.5	254.4	89.2%

Gasto propuesto para Organismos Autónomos

En esta sección se presenta la propuesta de gasto correspondiente a los Organismos Autónomos que para efecto del ejercicio 2022 asciende a la cantidad de 1,103.4 millones de pesos, con la distribución que se presenta a continuación.

Gasto de Organismos Autónomos 2022
(Cifras en millones de pesos)

Organismo	2021	2022	Variación	
	Aprobado	Presupuesto	Absoluto	%
Total gasto	1,200.4	1,103.4	(97.0)	-8.1%
Comisión de Defensa de los Derechos Humanos	17.9	20.3	2.4	13.4%
Instituto Estatal Electoral	273.5	106.0	(167.5)	-61.2%
Instituto de Transparencia y Acceso a la Información Pública	10.0	15.4	5.4	54.0%
Tribunal de Justicia Administrativa	50.0	69.3	19.3	38.6%
Tribunal Estatal Electoral	30.2	30.2	-	0.0%
Universidad Autónoma de Nayarit	286.0	296.8	10.8	3.8%
Fiscalía General del Estado de Nayarit	532.8	565.3	32.5	6.1%

Nota: La suma puede variar por efecto del redondeo.

Gasto propuesto para Municipios

En cuanto al presupuesto que se propone por concepto de Transferencias a Municipios se maneja la cifra de 4,339.6 mdp que corresponde a las Participaciones Federales, Aportaciones Federales provenientes del Ramo 33, así como los que pertenecen a los ingresos municipales coordinados relativos al impuesto predial y adquisición de bienes inmuebles, mismos que son transferidos con estricto apego a las disposiciones establecidas en la Ley de Coordinación Fiscal y con plena sujeción a los factores de distribución que determine el H. Congreso del Estado para el caso de las participaciones federales, así como a los montos aprobados por el Gobierno Federal tratándose de los recursos de las Aportaciones Federales provenientes del Ramo 33.

Presupuesto para Municipios 2022 (Cifras en millones de pesos)

Concepto	2021 Aprobado	2022 Presupuesto	Variación	
			Absoluto	%
Total gasto	3,990.0	4,339.6	349.6	8.8%
Participaciones Federales	2,285.3	2,474.9	189.6	8.3%
Aportaciones Federales	1,694.1	1,855.1	161.0	9.5%
Infraestructura Social Municipal (FAISM)	809.3	931.6	122.3	15.1%
Fortalecimiento de los Municipios (FORTAMUN)	884.8	923.5	38.7	4.4%
Impuesto Predial	5.3	5.4	0.1	1.9%
Adquisición de Bienes Inmuebles	4.0	4.2	0.2	5.0%
Tenencia Estatal (para municipios)	1.3	-	(1.3)	-100.0%

Información adicional para dar cumplimiento a la Ley de Disciplina Financiera de las Entidades Federativas y los Municipios.

a).- Riesgos relevantes para las Finanzas Públicas

Los saldos de pasivo generados por las administraciones anteriores representa un riesgo importante para las finanzas del Estado debido a que comprometen los recursos recibidos por participaciones federales, ya que la actual gestión gubernamental recibió el 19 de Septiembre de 2021 una hacienda estatal con un pasivo superior a 9 mil millones de pesos derivado de la deuda pública de largo plazo y distintos adeudos existentes a la fecha de toma de posesión, mismos que generan déficit a las finanzas públicas del Poder Ejecutivo y dificultades para el manejo adecuado del flujo de efectivo.

Asimismo, nuestra entidad depende en gran parte de las Participaciones y Transferencias Federales Etiquetadas (Aportaciones y Convenios), por lo que cualquier modificación a la baja que hubiera en la recaudación federal participable y que no logre compensarse con los recursos del Fondo de Estabilización de los Ingresos de las Entidades Federativas (FEIEF) afectaría de manera importante el escenario financiero a nivel estatal, derivado de la probable disminución en las participaciones federales que nos corresponden.

En este aspecto, el Gobierno Federal enfatiza que el entorno macroeconómico previsto para 2022 se encuentra sujeto a diversos riesgos, entre los que resalta la posibilidad de un potencial repunte de la pandemia y el surgimiento de mutaciones adicionales del virus, situaciones que podrían provocar la implementación de nuevas medidas de confinamiento que disminuyan la velocidad de recuperación de la actividad económica en México y en el mundo.

Así mismo, en el informe correspondiente al tercer trimestre de 2021 el Banco de México subraya que en un contexto en el que se espera que prevalezcan interrupciones en las cadenas globales de suministro e incertidumbre respecto de la evolución de la pandemia y sus efectos en la actividad económica, se considera que el balance de riesgos para el crecimiento enfrenta un sesgo a la baja, sobresaliendo los siguientes factores:

- a).- que ocurra un recrudecimiento de la pandemia, posiblemente por el surgimiento de nuevas variantes o una cobertura insuficiente de la vacunación, que implique la adopción de nuevas medidas para contenerla o una recuperación económica menos vigorosa;
- b).- que se prolonguen o se intensifiquen los problemas de cuellos de botella en las cadenas de suministro a nivel global que han generado escasez de insumos para algunos sectores en México, particularmente el automotriz.

Del mismo modo, que la pandemia conduzca a mayores costos de insumos y de producción en diversos sectores de la economía;

c).- que se observen episodios adicionales de volatilidad en los mercados financieros internacionales que afecten los flujos de financiamiento para las economías emergentes, y

d).- la recuperación del gasto en inversión sea menor a lo esperado o insuficiente para apoyar el proceso de reactivación de la economía y el crecimiento de largo plazo.

En este sentido, que una posible reorganización del sector eléctrico dé lugar a un clima de negocios menos propicio para la inversión.

Conforme a ello, nuestra entidad también se encuentra expuesta a los efectos adicionales que pudiera generar un posible repunte de la pandemia ocasionada por el virus SARS-CoV-2 causante de la enfermedad COVID-19 y sujeta a los demás fenómenos anteriormente descritos, que implican riesgos para la economía a nivel mundial, nacional y local.

b).- Estudio actuarial de las Pensiones

En base a los resultados de la Valuación Actuarial del Sistema de Pensiones del personal afiliado al Fondo de Pensiones del Estado de Nayarit con cifras al 31 de diciembre de 2018, presentado por la empresa de consultoría Valuaciones Actuariales del Norte, se destacan los siguientes datos relevantes:

- El número de trabajadores con derecho a pensión por jubilación, vejez o cesantía es de 755 personas, lo que representa el 20.54% del número total de pensionados existentes al 31 de Diciembre de 2018 y el 5.11% del número de trabajadores activos.
- Se estima que el período del fondo de pensiones (período durante el cual los gastos se podrán cubrir con recursos propios) abarque hasta el año 2021.
- La Prima Media General requerida para hacer frente a las prestaciones debería ser de al menos del 70.82% de la nómina de cotización del personal activo.
- El Valor Presente de Obligaciones para la generación actual de activos y pensionados considerando una tasa real de rendimiento del 2.00% anual, es el siguiente, cuyas cifras están expresadas en millones de pesos:

Pensiones en Curso de Pago	19,458.38
Generación Actual	<u>32,843.33</u>
Total:	<u>52,301.71</u>

- El déficit Actuarial de la generación actual de trabajadores y pensionados considerando una tasa real de rendimiento del 2.0% anual asciende a 37,352.58 millones.

Conforme al estudio actuarial, de acuerdo con los resultados del escenario del 2.0%, para equilibrar los ingresos y los egresos de dicho sistema, es recomendable llevar a cabo nuevas reformas, o bien, establecer las cotizaciones en el 67.55% de la nómina del personal activo, en lugar de las cuotas y aportaciones que se establecen en la nueva Ley.

Los pasivos tanto del personal actualmente pensionado como del personal activo son ineludibles, por lo que es recomendable buscar medidas adicionales que ayuden a contener costos y presupuestar de manera clara los subsidios requeridos para evitar poner en peligro la seguridad económica de los actuales y futuros pensionados.

Dado lo anterior, el no tomar medidas correctivas condena a una descapitalización, pues el monto de los egresos por concepto de pensiones seguirá creciendo hasta alcanzar niveles económicamente inaceptables, poniendo en peligro la seguridad económica de los actuales y futuros pensionados e incluso la fuente de trabajo que da origen al sistema de pensiones.

Al respecto, en el presente paquete económico se presenta el estudio actuarial de las pensiones de los trabajadores en cumplimiento a lo dictado en el artículo 5, fracción V de la Ley de Disciplina Financiera de las Entidades Federativas y los Municipios que estipula que como mínimo deberá actualizarse cada tres años.

Así mismo, se enfatiza que en el ordenamiento legal citado precisa que el estudio deberá incluir la población afiliada, la edad promedio, las características de las prestaciones otorgadas por la ley aplicable, el monto de reservas de pensiones, así como el periodo de suficiencia y el balance actuarial en valor presente.

En torno a lo referido, a continuación se presenta el Formato 8 Informe sobre Estudios Actuariales – LDF, que forma parte de los Criterios para la elaboración y presentación homogénea de la información financiera y de los formatos a que hace referencia la Ley de Disciplina Financiera de las Entidades Federativas y los Municipios, expedidos por el Consejo Nacional de Armonización Contable (CONAC) y publicados en el Diario Oficial de la Federación el 11 de octubre de 2016.

Además se precisa en los Criterios mencionados que el formato se presenta de forma anual de acuerdo a las fechas establecidas en la legislación local para la presentación del proyecto de Presupuesto de Egresos.

Dicho formato fue requisitado por la empresa de consultoría actuarial, considerando los datos y cifras que arrojó el estudio realizado por la misma.

Formato 8) Informe sobre Estudios Actuariales – LDF

DIRECCIÓN GENERAL DEL FONDO DE PENSIONES						
Informe sobre Estudios Actuariales - LDF						
	Pensiones y jubilaciones	Salud	Riesgos de trabajo	Invalidez y vida	Otras prestaciones sociales	Total
Tipo de Sistema						
Prestación laboral o Fondo general para trabajadores del estado o municipio	Prestación Laboral	Prestación Laboral	Prestación Laboral	Prestación Laboral	Prestación Laboral	Prestación Laboral
Beneficio definido, Contribución definida o Mixto	Beneficio Definido	Beneficio Definido	Beneficio Definido	Beneficio Definido	Beneficio Definido	Beneficio Definido
Población afiliada						
Activos	14,750		14,750	14,750		14,750
Edad máxima	89.00		89.00	89.00		89.00
Edad mínima	19.00		19.00	19.00		19.00
Edad promedio	41.19		41.19	41.19		41.19
Pensionados y Jubilados	3,424		22	229		3,675
Edad máxima	90.00		72.00	85.00		90.00
Edad mínima	25.00		51.00	40.00		25.00
Edad promedio	61.12		58.64	59.05		60.97
Beneficiarios	0					0
Promedio de años de servicio (trabajadores activos)						
Aportación individual al plan de pensión como %del salario						2019 - 12.08%
						2020 - 12.48%
						2021 - 12.88%
						2022 - 13.28%
						2023 - 13.68%
						2024 - 14.08%
						2025 - 14.48%
						2026 en adelante 14.88%
Aportación del ente público al plan de pensión como %del salario						2019 - 15.36%
						2020 - 15.76%
						2021 - 16.16%
						2022 - 16.56%
						2023 - 16.96%
						2024 - 17.36%
						2025 - 17.76%
						2026 en adelante 18.16%
Crecimiento esperado de los pensionados y jubilados (como %)	11.03%		59.48%	5.16%		10.95%
Crecimiento esperado de los activos (como %)	0.62%		0.62%	0.62%		0.62%
Edad de Jubilación o Pensión	56.08		54.82	55.00		56.01
Esperanza de vida	24.74		25.60	25.65		24.80
Ingreso del Fondo						
Ingresos Anuales al Fondo de Pensiones	778,303,072.36		778,303,072.36	778,303,072.36		778,303,072.36
Nómina anual						
Activos	2,353,752,531.60		2,353,752,531.60	2,353,752,531.60		2,353,752,531.60
Pensionados y Jubilados	773,143,584.12		4,384,301.28	45,344,090.64		822,871,976.04
Beneficiarios de Pensionados y Jubilados						
Monto mensual por pensión						
Máximo	517,425.47		26,843.64	48,274.50		517,425.47
Mínimo	568.30		3,706.20	392.10		392.10
Promedio	8,069.90		45,459.09	12,473.57		8,568.13
Monto de la reserva						
	403,614,414.26	0.00	4,229,392.86	9,829,457.80	61,742,147.20	479,415,412.11

DIRECCIÓN GENERAL DEL FONDO DE PENSIONES						
Informe sobre Estudios Actuariales - LDF						
	Pensiones y jubilaciones	Salud	Riesgos de trabajo	Invalidez y vida	Otras prestaciones sociales	Total
Valor presente de las obligaciones						
Pensiones y Jubilaciones en curso de pago	16,390,981,391.77	0.00	72,618,728.57	751,996,003.75	2,242,784,319.17	19,458,380,443.26
Generación actual	27,641,244,127.83	0.00	388,785,952.37	320,346,527.50	4,492,961,614.02	32,843,338,221.73
Generaciones futuras	35,829,187,062.05	0.00	1,681,828,151.94	653,450,066.66	7,858,689,722.48	46,023,155,003.13
Valor presente de las contribuciones asociadas a los sueldos futuros de cotización 2.00%						
Generación actual	8,548,442,731.75	0.00	89,577,382.13	208,185,223.64	1,307,681,764.57	10,153,887,102.09
Generaciones futuras	15,486,450,254.55	0.00	726,936,616.41	282,440,735.64	3,396,761,619.02	19,892,589,225.63
Valor presente de aportaciones futuras						
Generación actual	3,633,447,171.35	0.00	38,074,143.40	88,487,463.24	555,819,668.87	4,315,828,452.86
Generaciones futuras	13,509,579,373.60	0.00	634,141,960.07	246,386,710.56	2,963,159,403.94	17,353,267,448.16
Otros Ingresos						0.00
Déficit/superávit actuarial						
Generación actual	(3,144,672,120.24)	0.00	(329,523,756.56)	(765,840,386.58)	(4,810,502,352.56)	(37,352,587,697.93)
Generaciones futuras	(6,833,157,433.90)	0.00	(320,749,575.45)	(124,622,620.46)	(1,498,768,699.52)	(8,777,298,329.34)
Periodo de suficiencia						
Año de descapitalización	2020	2020	2020	2020	2020	2020
Tasa de rendimiento	2.00%	2.00%	2.00%	2.00%	2.00%	2.00%
Estudio actuarial						
Año de elaboración del estudio actuarial	2019	2019	2019	2019	2019	2019
Empresa que elaboró el estudio actuarial	Valuaciones Actuariales del Norte, S. C.	Valuaciones Actuariales del Norte, S. C.	Valuaciones Actuariales del Norte, S. C.	Valuaciones Actuariales del Norte, S. C.	Valuaciones Actuariales del Norte, S. C.	Valuaciones Actuariales del Norte, S. C.

c).- Resultados de las Finanzas Públicas

En lo que respecta a los ingresos de ejercicios anteriores y el de 2021, se tienen los siguientes resultados.

Resultados de Ingresos - LDF (Cifras en pesos nominales)

Formato 7 c)

Nayarit Resultados de Ingresos - LDF (PESOS)						
Concepto (b)	2016 ¹	2017 ²	2018 ¹	2019 ¹	2020 ¹	Año del Ejercicio Vigente ² 2021
1. Ingresos de Libre Disposición (1=A+B+C+D+E+F+G+H+I+J+K+L)	8,282,928,858	9,308,482,590	9,567,868,983	10,984,518,750	9,792,339,713	10,755,654,853
A. Impuestos	773,240,883	769,387,447	821,406,729	822,587,769	706,692,184	894,461,946
B. Cuotas y Aportaciones de Seguridad Social	0	0	0	0	0	0
C. Contribuciones de Mejoras	0	0	0	0	0	0
D. Derechos	330,484,246	263,092,325	318,378,521	365,308,257	298,467,680	387,038,058
E. Productos	20,371,188	54,482,080	81,966,736	29,292,496	16,055,858	18,814,849
F. Aprovechamientos	3,816,203	381,417,485	132,221,703	284,010,502	271,204,127	454,954,953
G. Ingresos por Ventas de Bienes y Servicios	139,117,351	50,796,664	252,129,319	258,579,888	161,845,826	122,121,216
H. Participaciones *	6,819,786,833	7,461,929,423	7,736,935,470	8,976,925,921	8,086,166,062	8,504,120,392
I. Incentivos Derivados de la Colaboración Fiscal	196,112,154	327,377,165	224,830,505	247,813,917	251,907,977	374,143,440
J. Transferencias	0	0	0	0	0	0
K. Convenios	0	0	0	0	0	0
L. Otros Ingresos de Libre Disposición	0	0	0	0	0	0
2. Transferencias Federales Etiquetadas (2=A+B+C+D+E)	13,515,540,302	13,011,737,195	13,812,940,713	14,100,387,379	15,514,310,105	14,661,695,442
A. Aportaciones	8,512,495,272	8,934,871,576	9,398,569,329	10,124,148,499	10,517,300,025	10,646,398,666
B. Convenios	5,003,045,030	4,076,865,618	4,414,371,384	3,976,238,880	4,997,010,080	4,015,296,776
C. Fondos Distintos de Aportaciones	0	0	0	0	0	0
D. Transferencias, Subsidios y Subvenciones, y Pensiones y Jubilaciones	0	0	0	0	0	0
E. Otras Transferencias Federales Etiquetadas	0	0	0	0	0	0
3. Ingresos Derivados de Financiamientos (3=A)	0	0	4,769,621,703	1,034,026,152	165,865,894	29,308,588
A. Ingresos Derivados de Financiamientos	0	0	4,769,621,703	1,034,026,152	165,865,894	29,308,588
4. Total de Resultados de Ingresos (4=1+2+3)	21,798,469,160	22,320,219,785	28,150,431,399	26,118,932,281	25,472,515,713	25,446,658,883
Datos Informativos						
1. Ingresos Derivados de Financiamientos con Fuente de Pago de Recursos de Libre Disposición	0	0	4,769,621,703	1,034,026,152	165,865,894	29,308,588
2. Ingresos derivados de Financiamientos con Fuente de Pago de Transferencias Federales Etiquetadas	0	0	0	0	0	0
3. Ingresos Derivados de Financiamiento (3 = 1 + 2)	0	0	4,769,621,703	1,034,026,152	165,865,894	29,308,588

¹ Los importes corresponden al momento contable de los ingresos devengados.

² Los importes corresponden a los ingresos devengados al cierre trimestral más reciente disponible y estimado para el resto del ejercicio.

* NOTA: a partir del ejercicio 2019 se cambió el registro contable del FGP de acuerdo a normativa emitida por el CONAC.

En cuanto a egresos, los resultados en los últimos cinco años y el que está en curso se muestran en el siguiente cuadro.

Resultados de Egresos LDF (Cifras en pesos nominales)

ESTADO LIBRE Y SOBERANO DE NAYARIT						
Resultados de Egresos - LDF						
(PESOS)						
Concepto (b)	Año 5 2016	Año 4 2017	Año 3 2018	Año 2 2019	Año 1 2020	Año del Ejercicio Vigente 2021 PROYECCION
1. Gasto No Etiquetado (1=A+B+C+D+E+F+G+H+I)	8,315,123,442	8,847,279,674	15,049,252,505	11,980,130,371	10,605,918,485	10,859,305,615
A. Servicios Personales	2,531,170,225	2,823,895,468	2,418,793,717	2,790,018,963	2,399,223,024	2,708,419,209
B. Materiales y Suministros	234,887,129	212,341,144	250,061,755	265,377,808	195,590,137	185,716,224
C. Servicios Generales	534,556,370	399,910,099	794,113,202	854,236,014	597,560,726	456,715,586
D. Transferencias, Asignaciones, Subsidios y Otras Ayudas	2,619,771,226	2,845,797,021	4,008,150,951	4,674,340,140	4,119,193,686	4,539,535,533
E. Bienes Muebles, Inmuebles e Intangibles	10,967,493	12,580,987	40,816,044	17,314,573	6,407,363	1,298,689
F. Inversión Pública	3,812,907	4,165,997	80,694,385	371,706,861	421,399,466	126,485,158
G. Inversiones Financieras y Otras Provisiones		28,198,176	177,931	1,000,000		-
H. Participaciones y Aportaciones	2,109,192,080	2,152,802,728	2,407,787,343	2,614,327,778	2,499,070,732	2,520,138,661
I. Deuda Pública	270,766,012	355,474,412	5,048,657,177	391,808,235	367,473,350	320,996,555
2. Gasto Etiquetado (2=A+B+C+D+E+F+G+H+I)	13,574,679,774	13,048,025,620	13,753,417,835	13,778,341,142	14,637,834,122	14,692,431,666
A. Servicios Personales	860,038,893	463,241,995	830,511,150	646,649,745	1,139,113,827	572,811,065
B. Materiales y Suministros	17,134,805	3,612,680	2,299,828	93,181,651	20,657,470	10,629,003
C. Servicios Generales	72,892,586	110,428,193	103,819,571	103,622,977	12,184,475	120,150,829
D. Transferencias, Asignaciones, Subsidios y Otras Ayudas	8,990,561,214	9,879,155,443	10,366,589,548	10,850,144,059	11,309,071,998	11,664,756,848
E. Bienes Muebles, Inmuebles e Intangibles	41,950,081	16,049,870	15,473,723	21,168,756	21,011,704	20,258,489
F. Inversión Pública	814,213,637	779,789,396	258,354,430	175,102,268	204,272,153	380,465,769
G. Inversiones Financieras y Otras Provisiones	84,276,378		0	0		
H. Participaciones y Aportaciones	2,550,297,213	1,632,821,914	2,028,187,773	1,800,519,444	1,768,230,947	1,860,401,467
I. Deuda Pública	143,314,967	162,926,128	148,181,812	87,952,242	53,631,288	62,958,195
3. Total del Resultado de Egresos (3=1+2)	21,889,803,216	21,895,305,294	28,802,670,339	25,758,471,514	25,243,752,607	25,551,737,280

d).- Proyecciones de las Finanzas Públicas

Las proyecciones de ingresos de los siguientes cinco años se muestran en el siguiente cuadro.

Proyecciones de Ingresos - LDF (Cifras en pesos nominales)

Formato 7 a)						
Nayarit						
Proyecciones de Ingresos - LDF						
(PESOS)						
(CIFRAS NOMINALES)						
Concepto (b)	Año en Cuestión de Iniciativa de Ley 2022	2023	2024	2025	2026	2027
1. Ingresos de Libre Disposición (1=A+B+C+D+E+F+G+H+I+J+K+L)	11,475,191,872.00	11,859,536,999.29	12,257,875,957.87	12,820,810,122.95	13,098,973,665.28	13,543,035,786.14
A. Impuestos	1,214,228,567.00	1,250,655,424.01	1,288,175,086.73	1,376,820,339.33	1,366,624,949.50	1,407,623,697.98
B. Cuotas y Aportaciones de Seguridad Social	0.00	0.00	0.00	0.00	0.00	0.00
C. Contribuciones de Mejoras	0.00	0.00	0.00	0.00	0.00	0.00
D. Derechos	484,627,949.00	499,166,787.47	514,141,791.09	629,566,044.82	545,453,026.16	561,816,616.94
E. Productos	21,093,204.00	21,726,000.12	22,377,780.12	23,049,113.52	23,740,586.92	24,452,804.52
F. Aprovechamientos	260,079,521.00	267,881,906.63	275,918,363.82	284,195,914.73	292,721,792.17	301,503,445.93
G. Ingresos por Ventas de Bienes y Servicios	217,417,574.00	223,940,101.22	230,658,304.25	237,578,053.37	244,705,394.97	252,046,556.81
H. Participaciones	8,903,088,575.00	9,188,877,718.26	9,483,840,693.02	9,788,271,979.27	10,102,475,509.80	10,426,764,973.66
I. Incentivos Derivados de la Colaboración Fiscal	374,656,482.00	407,289,061.58	442,763,938.84	481,328,677.91	523,252,405.76	568,827,690.30
J. Transferencias	0.00	0.00	0.00	0.00	0.00	0.00
K. Convenios	0.00	0.00	0.00	0.00	0.00	0.00
L. Otros Ingresos de Libre Disposición	0.00	0.00	0.00	0.00	0.00	0.00
2. Transferencias Federales Etiquetadas (2=A+B+C+D+E)	13,606,605,816.00	14,142,033,127.00	14,702,548,617.02	15,289,573,150.64	15,904,620,639.40	16,549,304,668.54
A. Aportaciones	11,207,938,668.00	11,559,867,942.18	11,922,847,795.56	12,297,225,216.34	12,683,358,088.13	13,081,615,532.10
B. Convenios	2,398,667,148.00	2,582,165,184.82	2,779,700,821.46	2,992,347,934.30	3,221,262,551.27	3,467,689,136.44
C. Fondos Distintos de Aportaciones	0.00	0.00	0.00	0.00	0.00	0.00
D. Transferencias, Subsidios y Subvenciones, y Pensiones y Jubilaciones	0.00	0.00	0.00	0.00	0.00	0.00
E. Otras Transferencias Federales Etiquetadas	0.00	0.00	0.00	0.00	0.00	0.00
3. Ingresos Derivados de Financiamientos (3=A)	140,286,535.79	0.00	0.00	0.00	0.00	0.00
A. Ingresos Derivados de Financiamientos	140,286,535.79	0.00	0.00	0.00	0.00	0.00
4. Total de Ingresos Proyectados (4=1+2+3)	25,222,084,223.79	26,001,570,126.29	26,960,424,574.89	28,110,383,273.59	29,003,594,304.68	30,092,340,454.68
Datos Informativos						
1. Ingresos Derivados de Financiamientos con Fuente de Pago de Recursos de Libre Disposición	140,286,535.79	0.00	0.00	0.00	0.00	0.00
2. Ingresos derivados de Financiamientos con Fuente de Pago de Transferencias Federales Etiquetadas	0.00	0.00	0.00	0.00	0.00	0.00
3. Ingresos Derivados de Financiamiento (3 = 1 + 2)	140,286,535.79	0.00	0.00	0.00	0.00	0.00

Por su parte, las proyecciones de gasto se presentan a continuación.

Proyecciones de Egresos - LDF (Cifras en pesos nominales)

Concepto	Año en cuestión	Año 1	Año 2	Año 3	Año 4	Año 5
	2022	2023	2024	2025	2026	2027
1. Gasto No Etiquetado (1=A+B+C+D+E+F+G+H+I)	11,615,478,408	11,859,536,999	12,257,875,957	12,820,810,123	13,098,973,665	13,543,035,786
A. Servicios Personales	3,448,441,329	3,557,189,628	3,669,316,773	3,796,658,219	3,858,386,963	4,023,560,654
B. Materiales y Suministros	200,546,530	154,660,539	163,110,779	172,069,880	181,521,107	190,597,163
C. Servicios Generales	312,336,211	255,920,127	269,902,921	284,727,738	300,366,888	315,385,232
D. Transferencias, Asignaciones, Subsidios y Otras Ayudas	4,518,869,658	4,759,299,512	4,833,788,072	5,047,834,382	5,108,870,310	5,274,313,825
E. Bienes Muebles, Inmuebles e Intangibles	13,368,011	48,679,407	51,339,120	54,158,997	57,133,771	59,990,459
F. Inversión Pública	90,654,629	116,666,574	123,040,924	129,799,129	136,928,565	143,774,993
G. Inversiones Financieras y Otras Provisiones	7,294,102	1,093,940	1,153,710	1,217,079	1,283,929	1,348,125
H. Participaciones y Aportaciones	2,484,476,740	2,517,252,756	2,654,788,735	2,800,606,937	2,894,434,979	2,965,156,728
I. Deuda Pública	539,491,198	448,774,516	491,434,924	533,737,762	560,047,154	568,908,606
2. Gasto Etiquetado (2=A+B+C+D+E+F+G+H+I)	13,606,605,816	14,142,033,127	14,702,548,617	15,289,573,151	15,904,620,639	16,549,304,669
A. Servicios Personales	17,120,456	22,858,545	22,088,378	23,635,736	22,839,383	23,981,352
B. Materiales y Suministros	2,951,000	3,252,993	3,423,252	3,602,857	3,170,152	3,328,659
C. Servicios Generales	18,744,087	20,222,679	21,281,113	22,397,651	19,707,681	20,693,065
D. Transferencias, Asignaciones, Subsidios y Otras Ayudas	11,302,489,887	11,887,712,521	12,287,052,141	12,702,074,152	13,555,912,750	14,070,858,063
E. Bienes Muebles, Inmuebles e Intangibles	1,490,793	1,650,345	1,736,723	1,827,842	1,608,317	1,688,733
F. Inversión Pública	312,075,275	200,452,050	210,943,506	222,010,900	195,347,268	205,114,632
G. Inversiones Financieras y Otras Provisiones		0	0	0	0	0
H. Participaciones y Aportaciones	1,855,130,359	1,875,394,666	1,973,550,908	2,077,095,527	1,827,635,210	1,919,016,970
I. Deuda Pública	96,603,958	130,489,326	182,472,596	236,928,487	278,399,879	304,623,195
3. Total de Egresos proyectados (3 = 1 + 2)	25,222,084,223.79	26,001,570,125.65	26,960,424,574.59	28,110,383,273.76	29,003,594,304.76	30,092,340,454.78

Conforme a lo antes señalado, se somete a consideración ante esta H. Soberanía Popular las **Iniciativas de Ley de Ingresos y de Presupuesto de Egresos para el ejercicio fiscal 2022**, como a continuación se detalla:

**LEY DE INGRESOS DEL ESTADO LIBRE Y SOBERANO DE NAYARIT
PARA EL EJERCICIO FISCAL 2022**

**TÍTULO PRIMERO
DISPOSICIONES PRELIMINARES
CAPÍTULO ÚNICO**

ARTÍCULO 1.- Los ingresos que la Hacienda Pública del Estado percibirá durante el ejercicio fiscal del primero de enero al treinta y uno de diciembre del año dos mil veintidós, serán los que se obtengan por los conceptos y cantidades estimadas que a continuación se enumeran **de conformidad con el Clasificador por Rubros de Ingresos:**

	TOTAL DE INGRESOS PROPIOS	2'197,446,815.00
1	IMPUESTOS	1'214,228,567.00
1.1	Impuestos Sobre los Ingresos	35,759,867.00
	Impuesto sobre Juegos y Apuestas permitidas, sobre Rifas, Loterías y Sorteos	10,983,157.00
	Impuesto Cedular por prestación de Servicios, Arrendamiento y en General por otorgar el uso o goce temporal de Bienes Inmuebles	24,776,710.00
1.2	Impuestos Sobre el Patrimonio	6,986,910.00
	Impuesto Predial	
	Urbano	6,860,914.00
	Rústico	125,996.00
1.3	Impuestos Sobre la Producción, el Consumo y las Transacciones	265,339,575.00
	Impuesto sobre Hospedaje	226,666,666.00
	Impuesto a la Venta de Bebidas con Contenido Alcohólico	10,322,869.00
	Impuesto sobre Adquisición de Bienes Muebles	22,413,661.00
	Impuesto sobre Adquisición de Bienes Inmuebles	5,936,379.00
1.4	Impuestos al Comercio Exterior	0.00

1.5	Impuestos Sobre Nóminas y Asimilables	617,775,083.00
	Impuesto sobre Nóminas	617,775,083.00
1.6	Impuestos Ecológicos	0.00
1.7	Accesorios de Impuestos	14,385,125.00
	Recargos	6,284,625.00
	Gastos de Ejecución	5,288,966.00
	Multas	2,811,534.00
1.8	Otros Impuestos	273,982,007.00
	Impuesto para el Fomento de la Educación	124,060,896.00
	Impuesto para la Asistencia Social	74,436,537.00
	Impuesto para la Universidad Autónoma de Nayarit	75,484,574.00
1.9	Impuestos no Comprendidos en la Ley de Ingresos Vigente, Causados en Ejercicios Fiscales Anteriores Pendientes de Liquidación o Pago	0.00
	Impuestos no Comprendidos en la Ley de Ingresos Vigente	0.00
2	CUOTAS Y APORTACIONES DE SEGURIDAD SOCIAL	0.00
2.1	Aportaciones para Fondos de Vivienda	0.00
2.2	Cuotas para la Seguridad Social	0.00
2.3	Cuotas de Ahorro para el Retiro	0.00
2.4	Otras Cuotas y Aportaciones para la Seguridad Social	0.00
2.5	Accesorios de Cuotas y Aportaciones de Seguridad Social	0.00
3	CONTRIBUCIONES DE MEJORAS	0.00
3.1	Contribuciones de Mejoras por Obras Públicas	0.00
3.9	Contribuciones de Mejoras no Comprendidas en la Ley de Ingresos Vigente, Causadas en Ejercicios Fiscales Anteriores Pendientes de Liquidación o Pago	0.00
4	DERECHOS	484,627,949.00

4.1	Derechos por el Uso, Goce, Aprovechamiento o Explotación de Bienes de Dominio Público.	0.00
4.3	Derechos por Prestación de Servicios	473,718,657.00
	Servicios Registrales	93,056,549.00
	Servicios Prestados en Materia de Profesiones	4,587,053.00
	Servicios Prestados por la Dirección del Notariado	2,064,755.00
	Certificados, Certificaciones de Documentos y Constancias	882,084.00
	Servicios Prestados por el Registro Civil	3,964,497.00
	Servicios Prestados en Materia de Registro y Control Vehicular	221,938,168.00
	Servicios Catastrales	2,990,934.00
	Servicios Prestados en Materia de Educación	9,486,787.00
	Expedición de Permisos y Refrendos en el Ramo de Alcoholes	53,520,761.00
	Casas de Empeño	1,380,747.00
	Servicios Prestados por la Secretaría de Desarrollo Rural	1,124,852.00
	Servicios Prestados en Materia de Protección Civil	809,384.00
	Servicios Prestados en Materia de Seguridad Pública	617,461.00
	Servicios Prestados por el Periódico Oficial	2,906,949.00
	Servicios Prestados por la Secretaría de Desarrollo Sustentable	3,007,740.00
	Servicios Prestados por la Secretaría para la Honestidad y Buena Gobernanza	47,829.00
	Servicios Prestados en Materia de Transparencia y Acceso a la Información	12,795.00
	Expedición de Permisos por la Explotación de las Diversiones o Espectáculos Públicos	195,351.00
	Servicios Prestados en Materia de Control de Confianza	1,083,117.00

	Servicios Prestados en Materia de Adquisición de Bienes y/o contratación de servicios.	322,726.00
	Servicios Prestados por la Secretaría de Movilidad	69,718,118.00
4.4	Otros Derechos	0.00
4.5	Accesorios de Derechos	10,909,292.00
	Multas	10,909,292.00
4.9	Derechos no Comprendidos en la Ley de Ingresos Vigente, Causados en Ejercicios Fiscales Anteriores Pendiente de Liquidación o Pago	0.00
5	PRODUCTOS	21,093,204.00
5.1	Productos	21,093,204.00
	Periódico Oficial	111,255.00
	Rentas, Dividendos y Regalías	19,105,477.00
	Otros Productos	1,876,472.00
5.9	Productos no Comprendidos en la Ley de Ingresos Vigente, Causados en Ejercicios Fiscales Anteriores Pendientes de Liquidación o Pago	0.00
6	APROVECHAMIENTOS	260,079,521.00
6.1	Aprovechamientos	260,079,521.00
	Donaciones	0.00
	Otros Aprovechamientos Diversos	259,498,171.00
	Multas Estatales no Fiscales	581,350.00
6.2	Aprovechamientos Patrimoniales	0.00
6.3	Accesorios de Aprovechamientos	0.00
6.9	Aprovechamientos no Comprendidos en la Ley de Ingresos Vigente, Causados en Ejercicios Fiscales Anteriores Pendientes de Liquidación o Pago	0.00
7	INGRESOS POR VENTA DE BIENES, PRESTACIÓN DE SERVICIOS Y OTROS INGRESOS	217,417,574.00

7.1	Ingresos por venta de bienes y servicios de Instituciones Públicas de Seguridad Social	0.00
7.2	Ingresos por venta de bienes y prestación de servicios de Empresas Productivas del Estado	0.00
7.3	Ingresos por venta de bienes y prestación de servicios de Entidades Paraestatales y Fideicomisos no empresariales y no financieros	107,659,700.00
	Ingresos por venta de bienes y servicios de Organismos Públicos Descentralizados.	107,659,700.00
7.4	Ingresos por venta de bienes y prestación de servicios de Entidades Paraestatales Empresariales No Financieras Monetarias con Participación Estatal Mayoritaria.	0.00
7.5	Ingresos por venta de bienes y prestación de servicios de Entidades Paraestatales Empresariales Financieras Monetarias con Participación Estatal Mayoritaria.	0.00
7.6	Ingresos por venta de bienes y prestación de servicios de Entidades Paraestatales Empresariales Financieras No Monetarias con Participación Estatal Mayoritaria.	0.00
7.7	Ingresos por venta de bienes y prestación de servicios de Fideicomisos Financieros Públicos con Participación Estatal Mayoritaria	99,999,999.00
	Ingresos por venta de bienes y servicios del Fideicomiso de Bahía de Banderas.	99,999,999.00
7.8	Ingresos por venta de bienes y prestación de servicios de los Poderes Legislativo y Judicial, y de los Órganos Autónomos	9,757,875.00
	Ingresos por venta de bienes y servicios de la Fiscalía General del Estado de Nayarit.	9,267,465.00
	Ingresos por venta de bienes y servicios de la Auditoría Superior del Estado de Nayarit.	490,410.00

	7.9	Otros Ingresos	0.00
8		PARTICIPACIONES, APORTACIONES, CONVENIOS, INCENTIVOS DERIVADOS DE LA COLABORACIÓN FISCAL Y FONDOS DISTINTOS DE APORTACIONES.	22'884,350,873.00
	8.1	Participaciones	8'903,088,575.00
		Fondo General de Participaciones (FGP)	6'885,140,618.00
		Fondo de Fomento Municipal	531,980,703.00
		Impuesto Especial sobre Producción y Servicios (IEPS)	129,645,846.00
		Nuevas Potestades (Gasolina y Diésel)	252,972,040.00
		Fondo de Fiscalización y Recaudación (FOFIR)	300,995,587.00
		Fondo Impuesto sobre la Renta	802,353,781.00
	8.2	Aportaciones	11'207,938,668.00
		FONDO I.- Fondo de Aportaciones para la Nómina Educativa y Gasto Operativo (FONE)	5'787,733,506.00
		Servicios Personales	5'405,400,136.00
		Otros de Gasto Corriente	219,296,187.00
		Gastos de Operación	163,037,183.00
		FONDO II.- Fondo de Aportaciones para los Servicios de Salud (FASSA)	2'053,164,201.00
		FONDO III.- Fondo de Aportaciones para la Infraestructura Social (FAIS)	1'060,075,483.00
		Infraestructura Social Municipal	931,578,945.00
		Infraestructura Social Estatal	128,496,538.00
		FONDO IV.- Fondo de Aportaciones para el Fortalecimiento de los Municipios (FORTAMUN)	923,551,414.00
		FONDO V.- Fondo de Aportaciones Múltiples (FAM)	480,183,539.00
		Asistencia Social	151,329,304.00
		Infraestructura Educativa Básica	199,516,703.00
		Infraestructura Educativa Media Superior	6,231,569.00
		Infraestructura Educativa Superior	123,105,963.00

	FONDO VI.- Fondo de Aportaciones para Educación Tecnológica y de Adultos (FAETA)	123,862,007.00
	Educación Tecnológica	57,765,813.00
	Educación de Adultos	66,096,194.00
	FONDO VII.- Fondo de Aportaciones para la Seguridad Pública (FASP)	187,185,292.00
	FONDO VIII.- Fondo de Aportaciones para el Fortalecimiento de las Entidades Federativas (FAFEF)	592,183,226.00
8.3	Convenios	2'398,667,148.00
	Recurso de la Universidad Autónoma de Nayarit	1'585,930,193.00
	Alimentos para personas privadas de su Libertad del Fuero Federal	2,600,000.00
	Instituto de la Salud para el Bienestar (INSABI)	370,241,637.00
	PROGRAMA U013 Atención a la Salud y Medicamentos Gratuitos para la población sin Seguridad Social Laboral	21,768,490.00
	Proyecto SEP-Mesa del Nayar	5,367,444.00
	Programa Telebachillerato Comunitario	17,706,336.00
	Programa Fortalecimiento de Acciones de Salud Pública en las Entidades Federativas	55,250,668.00
	Programa COBAEN	48,255,523.00
	Programa ICATEN	34,309,688.00
	Programa CECYTEN	128,353,251.00
	Universidades Tecnológicas	125,410,536.00
	Universidad Politécnica	3,473,382.00
8.4	Incentivos Derivados de la Colaboración Fiscal	374,656,482.00
	Fondo de Compensación de ISAN	11,660,569.00
	Impuesto sobre Automóviles Nuevos	41,615,671.00
	Fondo de Repecos e Intermedios	9,938,079.00
	Otros Incentivos	311,442,163.00
8.5	Fondos Distintos de Aportaciones	0.00

9	TRANSFERENCIAS, ASIGNACIONES, SUBSIDIOS Y SUBVENCIONES, Y PENSIONES Y JUBILACIONES	0.00
9.1	Transferencias y Asignaciones	0.00
9.3	Subsidios y Subvenciones	0.00
9.5	Pensiones y Jubilaciones	0.00
9.7	Transferencia del Fondo Mexicano del Petróleo para la Estabilización y el Desarrollo	0.00
0	INGRESOS DERIVADOS DE FINANCIAMIENTO	140,286,535.79
0.1	Endeudamiento Interno	140,286,535.79
	Endeudamiento Interno	140,286,535.79
0.2	Endeudamiento Externo	0.00
0.3	Financiamiento Interno	0.00
	GRAN TOTAL	25'222,084,223.79

TÍTULO SEGUNDO

IMPUESTOS

CAPÍTULO PRIMERO DE LOS IMPUESTOS SOBRE LOS INGRESOS

SECCIÓN PRIMERA DEL IMPUESTO SOBRE JUEGOS Y APUESTAS PERMITIDAS, SOBRE RIFAS, LOTERÍAS Y SORTEOS

ARTÍCULO 2.- El Impuesto sobre Juegos y Apuestas Permitidas, sobre Rifas, Loterías y Sorteos, de acuerdo con la Ley de Hacienda del Estado de Nayarit, se causará conforme a las siguientes tasas:

- | | | |
|------|--|----|
| I. | Juegos y Apuestas permitidas; sobre el Importe total de los billetes y demás comprobantes que permitan participar en las apuestas que se crucen. | 4% |
| II. | Rifas, loterías y sorteos, sobre el importe total de los boletos vendidos. | 8% |
| III. | Sobre los premios obtenidos. | 6% |

SECCIÓN SEGUNDA DEL IMPUESTO CEDULAR A LOS INGRESOS POR ACTIVIDADES PROFESIONALES; ARRENDAMIENTO Y EN GENERAL POR OTORGAR EL USO O GOCE TEMPORAL DE BIENES INMUEBLES

ARTÍCULO 3.- Los contribuyentes que obtengan ingresos de los señalados en este capítulo, pagarán una tasa del 3 por ciento que se aplicará a los ingresos por actividades profesionales; arrendamiento y en general por otorgar el uso o goce temporal de bienes inmuebles, de conformidad con la Ley de Hacienda del Estado de Nayarit.

CAPÍTULO SEGUNDO
DE LOS IMPUESTOS SOBRE LA PRODUCCIÓN, EL CONSUMO Y LAS TRANSACCIONES

SECCIÓN PRIMERA
DEL IMPUESTO SOBRE HOSPEDAJE

ARTÍCULO 4.- Este impuesto se causará a la tasa del 5 por ciento, aplicable a la base gravable establecida en la Ley de Hacienda del Estado de Nayarit.

SECCIÓN SEGUNDA
DEL IMPUESTO A LA VENTA DE BEBIDAS
CON CONTENIDO ALCOHÓLICO

ARTÍCULO 5.- La base de este impuesto será el valor de la enajenación. Para estos efectos, se considerará valor de enajenación el precio de la venta de bebidas con contenido alcohólico, adicionado con las cantidades que por cualquier otro concepto se carguen o cobren al adquirente del bien, excepto aquellas correspondientes al Impuesto al Valor Agregado e Impuesto Especial sobre Producción y Servicios.

El impuesto deberá incluirse en el precio correspondiente, sin que se considere que forma parte del precio de venta al público, ni se entienda violatorio de precios o tarifas, incluyendo en su caso precios oficiales.

Este impuesto se calculará aplicando una tasa del 4.5 por ciento al valor de enajenación, tal como lo establece la Ley de Hacienda del Estado de Nayarit.

SECCIÓN TERCERA
DEL IMPUESTO SOBRE ADQUISICIONES DE BIENES MUEBLES

ARTÍCULO 6.- Impuesto sobre adquisición de bienes muebles se causa a la tasa del 2 por ciento, de conformidad con la Ley de Hacienda del Estado de Nayarit.

Tratándose de vehículos usados, la base para el pago del impuesto será la tabla que se publique en el Periódico Oficial, Órgano del Gobierno del Estado, a más tardar el primero de enero de 2022 y formará parte de esta Ley.

CAPÍTULO TERCERO DE LOS IMPUESTOS SOBRE NÓMINAS Y ASIMILABLES

SECCIÓN ÚNICA DEL IMPUESTO SOBRE NÓMINAS

ARTÍCULO 7.- Este se causará y aplicará al monto de las erogaciones por el pago al Trabajo Personal Subordinado.

Los patrones, o quienes con cualquier carácter realicen las erogaciones referidas en el párrafo anterior, como sujetos pasivos del mismo, efectuarán su pago los primeros diez días de calendario del mes siguiente, en relación al monto de las erogaciones efectuadas al mes anterior, utilizando para ello la forma oficial correspondiente.

El Impuesto sobre Nóminas se causará a la tasa del 3 por ciento aplicable a la base gravable establecida en la Ley de Hacienda del Estado de Nayarit en vigor.

El Ejecutivo Estatal por conducto de la Comisión Dictaminadora de la Secretaría de Economía, podrá otorgar estímulos en este impuesto a las Instituciones Educativas de carácter privado, que no incrementen sus tarifas en un porcentaje superior al índice de inflación del año inmediato anterior.

Se autoriza a la Secretaría de Administración y Finanzas, para emitir facilidades administrativas y estímulos fiscales para el pago del Impuesto sobre Nóminas de conformidad con el Decreto o Acuerdo que para tales efectos emita el Ejecutivo Estatal.

**CAPÍTULO CUARTO
ACCESORIOS DE LOS IMPUESTOS**

**SECCIÓN PRIMERA
DE LOS RECARGOS**

ARTÍCULO 8.- Los recargos se causarán en un porcentaje igual al que fije la Federación, durante el año 2022 en lo que a prórroga o pagos diferidos de créditos fiscales se refiere, así como en el pago extemporáneo de los mismos; aplicándose las modalidades que la propia Federación establezca.

Cuando el contribuyente pague en forma espontánea las contribuciones o aprovechamientos omitidos y sus accesorios, los recargos no excederán del 100 por ciento respecto del monto de las contribuciones o aprovechamientos.

**SECCIÓN SEGUNDA
DE LOS GASTOS DE EJECUCIÓN**

ARTÍCULO 9.- Los ingresos que el Estado obtenga por la aplicación del procedimiento administrativo de ejecución en todas sus etapas, para hacer efectivos los créditos fiscales exigibles, en términos de las disposiciones fiscales estatales aplicables y el Convenio de Colaboración Administrativa en Materia Fiscal Federal suscrito con la Federación, se causarán a la tasa del 2 por ciento sobre el adeudo por cada una de las diligencias que a continuación se indican.

- I. Por el requerimiento de pago.
- II. Por la de embargo.
- III. Por la de remate.

Cuando en los casos de las fracciones anteriores, el 2 por ciento del adeudo sea inferior a \$480.00 se cobrará esta última cantidad en lugar del 2 por ciento del adeudo.

En ningún caso, los gastos a que se refiere cada una de las fracciones citadas excluyendo las erogaciones extraordinarias y las contribuciones que se paguen por el Estado para liberar de cualquier gravamen bienes que sean objeto de remate, podrán exceder de \$74,400.00.

SECCIÓN TERCERA DE LAS MULTAS

ARTÍCULO 10.- Lo obtenido por el Estado por concepto de sanciones aplicables a la violación de leyes, de conformidad al artículo 116 fracción V de la Constitución Política del Estado Libre y Soberano de Nayarit y el Convenio de Colaboración Administrativa en Materia Fiscal Federal suscrito con la Federación.

CAPÍTULO QUINTO OTROS IMPUESTOS

SECCIÓN PRIMERA DEL IMPUESTO PARA EL FOMENTO DE LA EDUCACIÓN

ARTÍCULO 11.- El Impuesto para el fomento de la educación se causa con una tasa del 25 por ciento, de acuerdo con la Ley de Hacienda del Estado de Nayarit.

SECCIÓN SEGUNDA DEL IMPUESTO PARA LA ASISTENCIA SOCIAL

ARTÍCULO 12.- El impuesto para la asistencia social se causa con una tasa del 15 por ciento, de acuerdo con la Ley de Hacienda del Estado de Nayarit.

SECCIÓN TERCERA DEL IMPUESTO ESPECIAL DEL 15 POR CIENTO PARA LA UNIVERSIDAD AUTÓNOMA DE NAYARIT

ARTÍCULO 13.- El impuesto para la Universidad Autónoma de Nayarit, se causa con una tasa del 15 por ciento, de acuerdo con la Ley de Hacienda del Estado de Nayarit.

La Secretaría de Administración y Finanzas, recaudará y enterará el impuesto especial de conformidad con lo siguiente:

I. Deberá enterar el impuesto al Patronato administrador de éste, en un plazo máximo de veinte días naturales después de cada mes recaudado.

II.- Dentro de los primeros veinte días naturales de cada mes, presentará un informe ante el Patronato que registre las operaciones realizadas y el monto al que asciende los enteros realizados durante el mes inmediato anterior.

Dicho informe deberá formar parte del avance de gestión financiera trimestral correspondiente.

CAPÍTULO SEXTO

IMPUESTOS NO COMPRENDIDOS EN LAS FRACCIONES DE LA LEY DE INGRESOS CAUSADAS EN EJERCICIOS FISCALES ANTERIORES PENDIENTES DE LIQUIDACIÓN O PAGO

ARTÍCULO 14.- Los propietarios y/o poseedores de vehículos automotores que no realizaron el pago del Impuesto Estatal sobre Tenencia o Uso de Vehículos correspondiente al ejercicio fiscal 2016, continúan obligados al pago de este impuesto, considerándose como rezagos cobrados por impuestos correspondientes a ejercicios fiscales anteriores, los que se recaudarán de acuerdo con las leyes aplicables vigentes en cada ejercicio fiscal.

TÍTULO TERCERO

DE LAS CONTRIBUCIONES DE MEJORAS

CAPÍTULO ÚNICO

DE LA CONTRIBUCIÓN DE MEJORAS POR OBRAS PÚBLICAS

ARTÍCULO 15.- Son aquellas contribuciones que se establezcan en las disposiciones fiscales estatales.

**TÍTULO CUARTO
DERECHOS**

**CAPÍTULO PRIMERO
DE LOS DERECHOS POR PRESTACIÓN DE SERVICIOS**

**SECCIÓN PRIMERA
DE LOS SERVICIOS PRESTADOS POR LA
SECRETARÍA GENERAL DE GOBIERNO**

**APARTADO A
DE LOS SERVICIOS PRESTADOS EN MATERIA DE
PROFESIONES Y ACTIVIDADES TÉCNICAS**

ARTÍCULO 16.- Por los servicios prestados por la Dirección Estatal de Profesiones y Actividades Técnicas, relativos a los conceptos que más adelante se enuncian, se pagará conforme a la tarifa expresada en Unidad de Medida y Actualización (UMA), que se señalan a continuación:

CONCEPTO	TARIFA EN UMA VIGENTE
I.-Expedición de Cédula Estatal con Registro de Título Físico y/o Legalización de firmas de títulos profesionales.	5.5
II.- Registro de Título Electrónico (posterior a registro de Título Físico)	3.7
III.-Expedición de Duplicado de Cédula Estatal.	2.8
IV.-Expedición de Cédula Provisional	3.7
V.-Legalización de Firmas de Certificados de Estudios.	1.9

VI.-Apostilla/Legalización y/o Certificación de Documentos.	2
VII.-Registro de Institución Educativa.	31
VIII.-Registro o Adición de Carrera de Institución Educativa.	13.6
IX.-Actualización y/o Modificación al registro de Institución Educativa.	7.4
X.- Registro de Asociación de Profesionistas o Técnicos.	17.7
XI.- Actualización y/o Modificación al Registro de Asociación de Profesionistas o Técnicos.	7.4
XII.- Certificación de Documentos Expedidos por Asociación de Profesionistas o Técnicos.	0.4
XIII.-Registro de Patente de Notario.	17.7
XIV.-Búsqueda de Registro de Profesionistas o Registro de Título.	0.3

**APARTADO B
DE LOS SERVICIOS PRESTADOS POR LA
DIRECCIÓN DEL NOTARIADO**

ARTÍCULO 17.- Por los servicios prestados por la Dirección del Notariado relativos a la autorización de folios, volúmenes de protocolo y libros notariales, se pagarán conforme a la tarifa expresada en Unidad de Medida y Actualización (UMA), que se señalan a continuación:

CONCEPTO	TARIFA EN UMA VIGENTE
I.- Por expedición del FIAT o patente para el ejercicio del Notariado.	136.1
II.- Por el registro de convenios notariales de asociación.	31.8
III.- Por autorización de los 10 libros de folios con los cuales se integra el tomo solicitado para el protocolo de notario.	42
IV.- Por la autorización de las escrituras cuyos protocolos se encuentran en la Dirección Estatal del Notariado.	3.7
V.- Por la certificación de la razón de cierre de los 10 libros que conforman el tomo del protocolo que envía el notario.	23.1
VI.- Por registro de firmas y/o sellos ante la Dirección Estatal del Notariado, de los nuevos notarios.	4.6
VII.- Por la expedición de testimonios, por cada foja.	1.9
VIII.- Por expedición de copias certificadas de las actas y escrituras, incluida la autorización.	2.8

IX.- Por expedición de copias de los documentos o planos que obran en los apéndices.	2.8
X.- Informe sobre existencias o inexistencias de testamento a particulares con interés jurídico.	1.9
XI.- Por consulta sobre existencia de actos o hechos jurídicos en los libros del protocolo.	4.6
XII.- Registro de avisos de otorgamiento y revocación de testamento.	0.9
XIII.- Por registro de patente de notario.	22.7
XIV.- Por el registro de examen a los aspirantes a notarios, titular o suplente.	5.5
XV.- Registro de sellos y firmas de los notarios, por reposición en cualquier caso.	4.6
XVI.- Por el registro de otorgamiento de poderes y revocación.	0.9
XVII.- Por informe sobre la existencia o revocación de poderes.	1.9
XVIII.- Registro por conclusión de Asociación Notarial.	13.2

XIX.- Autorización de folios por libro del Inmueble por Patrimonio Federal. 8.9

**APARTADO C
DE LOS SERVICIOS PRESTADOS POR EL REGISTRO CIVIL**

ARTÍCULO 18.- Los derechos por prestación de servicios de la Dirección Estatal del Registro Civil, se pagarán conforme a la tarifa expresada en Unidad de Medida y Actualización (UMA), que se señalan a continuación:

CONCEPTO	TARIFA EN UMA VIGENTE
I.- Derecho por Formato Único para Actas del Registro Civil.	0.44
II.- Derecho por inscripción de sentencia de divorcio.	5.5
III.- Derecho por inscripción de sentencias administrativas.	5.5
IV.- Derecho por inscripción de sentencias judiciales (rectificación mayor de Actas).	5.5
V.- Derecho por expedición certificado de inexistencia de registro de nacimiento.	EXENTO
VI.- Derecho por inscripción de adopción.	5.4
VII.- Derecho por reconocimiento de hijos.	EXENTO
VIII.- Derecho por anotación marginal aclaratoria o de reconocimiento.	3.7

IX.- Derecho por inscripción de cambio de Régimen Matrimonial.	13.7
X.- Derecho por Inscripción sentencia judicial Nulidad de Actas del estado civil.	5.5
XI.- Derecho por Matrimonio y Actos Registrales en oficinas del Registro Civil.	10
XII.- Derecho por Matrimonio y Actos Registrales fuera de oficinas del Registro Civil.	23.6
XIII.- Derecho por Registro de Defunción.	2.8
XIV.- Derecho por Divorcio Administrativo.	15.9
XV.- Derecho por inserción de nacimiento celebrado en el extranjero.	EXENTO
XVI.- Derecho por inscripción de pérdida o limitación de capacidad legal y administración de bienes.	6.4
XVII.- Derecho por Formato Único para Actas del Registro Civil de otros Estados.	1.9
XVIII.- Expedición de registro y primera copia certificada de acta de nacimiento.	EXENTO
XIX.- Derecho de Reconocimiento de Identidad de Género.	13.4

XX.- Derecho por rectificación y/o modificación de actas del estado civil de las personas.	8
XXI.- Derecho por expedición de certificado de inexistencia de registro de matrimonio, defunción o divorcio.	2.4
XXII.- Derecho por procedimiento administrativo de nulidad de acta.	13.1
XXIII.- Derecho por inserción de matrimonio, defunción, divorcio celebrado en el extranjero.	10.9
XXIV.- Derecho por copia certificada de libro.	0.8
XXV.- Derecho por copia certificada de apéndice de registro de actos del estado civil de las personas.	1.2
XXVI.- Certificado de deudor alimentario moroso.	1.7
XXVII.- Certificado de No adeudo.	1.7
XXVIII.- Certificado de cancelación de adeudo.	0.8

APARTADO D
DE LOS SERVICIOS PRESTADOS POR EL PERIÓDICO OFICIAL

ARTÍCULO 19.- Los servicios que presta el Periódico Oficial Órgano del Gobierno del Estado, se pagarán conforme a la tarifa expresada en Unidad de Medida y Actualización (UMA), que se señalan a continuación:

	CONCEPTO	TARIFA EN UMA VIGENTE
I.	Por publicaciones de Edictos, por página tamaño oficio en formato Arial 12 y por cada edición.	3.7
II.	Por publicaciones de otros textos por página, tamaño carta en formato Arial 12, por cada edición.	4.6
III.	Por publicaciones de Balances Generales por página tamaño carta en formato Arial número 12, por cada edición.	5.5
IV.	Por la expedición de copias certificadas, de 1 a 250 hojas.	0.9
V.	Por la búsqueda en el archivo del Periódico Oficial, por año.	0.5

**SECCIÓN SEGUNDA
DE LOS SERVICIOS PRESTADOS POR LA
SECRETARÍA DE ADMINISTRACIÓN Y FINANZAS**

**APARTADO A
DE LOS SERVICIOS REGISTRALES**

ARTÍCULO 20.- Los Derechos por los servicios prestados en materia de Registro Público de la Propiedad y del Comercio, deberán ser pagados conforme a la tarifa expresada en Unidad de Medida y Actualización (UMA), que se señalan a continuación:

CONCEPTO	TARIFA EN UMA VIGENTE
I.- Por la calificación de todo documento que se devuelva sin que se preste el servicio solicitado por omisión de requisitos, impedimento legal, por contener datos incorrectos o a petición del interesado, por cada vez:	2.5
II. Por la inscripción de documentos, resoluciones judiciales o administrativas y testimonios notariales por los cuales se adquiera, transmita, modifique o extinga el dominio o la posesión de bienes inmuebles o derechos reales, incluyendo los fideicomisos traslativos de dominio, con excepción de los que tienen cuota especial:	85
A) Si el registro se refiere al tracto breve, el pago de derechos será por cada uno	

de los Actos Jurídicos que contenga el título de propiedad.

- B) Cuando mediante programas específicos de vivienda promovidos por Organismos Federales, Estatales, Municipales o financiados por Instituciones de Crédito cuyo valor unitario por vivienda no exceda de \$639,663.00, se cubrirá la cantidad de \$300.00 sin adicionales.

III. Por inscripción de constitución o modificación por aumento y disminución de capital social, fusión, escisión de sociedades mercantiles: 85

- A) Tratándose de traslados de dominio que se relacionen con las sociedades mercantiles se estará a lo dispuesto por lo señalado en la fracción II de este artículo.

B) Registro del acta constitutiva de las sociedades de producción rural: 10

IV. Instrumentos por los que se constituyan, reformen o disuelvan las Sociedades y Asociaciones Civiles. 17

V. Por la inscripción de contrato de arrendamiento de cualquier clase, por más de 6 años. 28.5

VI. Por cada una de las actas de asamblea, que no modifique el patrimonio de las Sociedades Mercantiles.	17
VII. Por el registro de fraccionamientos de predios en lotes y manzanas.	85
VIII. Por el registro de subdivisión de predios:	
A) Hasta 2 lotes.	19
B) De 3 a 6 lotes.	20
C) De 7 lotes en adelante.	85
IX. Por el registro de fusión de dos predios en adelante.	19
X. Inscripción de providencias precautorias y embargos:	28.5
A) Cuando el Estado sea el acreedor.	EXENTO
XI. Por la Inscripción de demandas y cédulas hipotecarias.	15
XII. Registro de convenios Judiciales.	16
XIII. Inscripción de documentos que no expresen el valor determinado.	14
XIV. Ratificación de firmas y contenido de documentos.	13

XV. Por cada anotación o rectificación de datos:	
A) Por anotación de datos	14
B) Por cada rectificación de datos.	2.5
XVI. Cancelación de inscripciones.	2.5
XVII.- Las inscripciones de compraventa mobiliaria, préstamos hipotecarios prendarios, refaccionarios o de habilitación o avío:	42.5
A) Cuando el préstamo hipotecario este destinado a casa habitación del adquirente y su valor unitario no sea superior a \$639,663.00, pagará el equivalente a \$300.00 sin adicionales.	
B) Por la inscripción de créditos refaccionarios:	42.5
C) Por la inscripción de créditos de habilitación o avío que se otorguen para actividades agropecuarias, se pagará:	
i. Personas morales:	42.5
ii. Personas físicas:	21.5

XVIII.- Por la inscripción de actos e instrumentos públicos mediante los cuales se reconozcan adeudos, reestructuren los plazos, montos, formas de pago o cuantía de créditos otorgados con anterioridad y cuya garantía estuviere previamente inscrita en el Registro Público de la Propiedad. 16

En los casos en que no se encuentra inscrito el contrato original, se pagarán los derechos a que se refiere la fracción XVII.

XIX.- Registro de contrato de bienes de consumo duradero celebrado con Instituciones de Crédito. 15

XX.- La inscripción de títulos o documentos que se registren en cumplimiento de las disposiciones en materia agraria, cuando éstas sean a favor de ejidos y comunidades a que se refiere la Ley Agraria. 15

XXI.- Certificación de existencia o inexistencia de gravámenes, por cada inmueble:

A) Hasta por 20 años. 3.5

B) De más de 20 años. 5

XXII.- Por la expedición de copia:

A) Certificada. 7

B) Simple.	0.5
XXIII.- Expedición de constancia.	7
XXIV.- Depósito de testamento Ológrafo.	6
XXV.- Por el registro de protocolización de manifestación de fincas urbanas. Quedan exentos los que se registren a favor del Gobierno del Estado.	17
XXVI.- Registro de fianzas.	11.5
XXVII.- Registro de donaciones de toda clase de inmuebles. Quedan exentos los registros a favor del Gobierno del Estado.	8
XXVIII.- Registro de escrituras de constitución al régimen de condominios.	
A) De 2 a 20 departamentos.	40
B) De 21 a 40 departamentos.	50
C) De 41 a 60 departamentos.	60
D) De 61 a 80 departamentos.	70
E) De 81 departamentos en adelante.	80
XXIX.- Registro de fideicomisos no traslativos de dominio, tales como:	

A) De garantía.	85
B) De administración.	85
C) De reconocimiento de adeudo.	58
D) De cancelación y reversión de fideicomiso.	58
E) Sustitución de fiduciario o fideicomisario.	58
XXX.- Inscripción de la constitución de Patrimonio Familiar.	16
XXXI.- Registro de cualquier acto jurídico otorgado fuera del territorio del Estado, se causará y pagará una cuota adicional a la que corresponda:	67.5
XXXII.- Registro de comodatos.	16
XXXIII.- Por cada registro del sello y firma de Notarios y Corredores Públicos, de las fianzas que deban otorgar, de los convenios de suplencia y de asociación que celebren; de las notificaciones en caso de pérdida o destrucción del sello.	17
XXXIV.- Por la inscripción de desmancomunización.	20
XXXV.- Por la solicitud de trámite urgente, considerando las cargas de trabajo a	2.5

criterio del registrador y aquellos que se emitan el mismo día, se cobrará un costo adicional al costo normal.

XXXVI.- En los casos de permuta de inmuebles, los derechos de registro se causarán conforme a la fracción II de este artículo.

XXXVII.- Certificados relativos a sociedades mercantiles o asociaciones civiles, por cada uno de ellos. 5

XXXVIII.- Cuando el mismo título o documento contenga dos o más actos a inscribir, los derechos se causarán por cada uno de ellos, calculándose y pagándose por separado.

XXXIX.- Por el registro de poderes de cualquier clase. 10

XL.- Por cada verificación o búsqueda de datos. 2.5

XLI.- Por la inscripción de títulos mediante los cuales el Estado de Nayarit, Municipios del Estado de Nayarit y la Federación adquieran bienes inmuebles. EXENTO

XLII.- Registro de Cesión de Derechos Litigiosos. 45

XLIII.- Ratificación o Sustitución de garantías.	15
XLIV.- Registro de Servidumbres.	13
XLV.- Por registro de tiempo compartido.	20
XLVI.- Por el registro de capitulaciones matrimoniales.	16
XLVII.- Por inscripción del auto declaratorio de herederos legítimos y nombramiento de albacea definitiva.	15
XLVIII.- Por el registro de testimonios de información de dominio, cuando se adquiera la propiedad:	85
XLIX.- Por reinscripción de gravámenes (embargos, hipotecas, fianzas, etc.) en los casos siguientes:	
A) Rebasen el valor de \$500,000.00	17
B) Menor de \$500,000.00	16
L.- Por el registro de escrituras expedidas por el Instituto Promotor de la Vivienda en el Estado de Nayarit.	EXENTO
LI.- Por el registro de contrato de prestación de servicios.	16

LII.- Registro de información testimonial en términos del Artículo 123 del Código de Procedimientos Civiles para el Estado de Nayarit.	16
LIII.- Registro de permisos y rutas de autotransporte para el servicio público.	15
LIV.- Por la Inscripción de Venta de Bienes Muebles con reserva de dominio.	15
LV.- Registro de Apeo y Deslinde.	90
LVI.- Asociación en Participación.	15
LVII.- Registro de instrumento que contenga cesión de derechos hereditarios:	85

**APARTADO B
DE LOS SERVICIOS CATASTRALES**

ARTÍCULO 21.- Los Derechos por los servicios prestados en materia catastral deberán ser pagados conforme a la tarifa expresada en Unidad de Medida y Actualización (UMA), que se señalan a continuación:

CONCEPTO	TARIFA EN UMA VIGENTE
A.- MATERIAL FOTOGRAMÉTRICO:	
I.- Copia simple de fotografía de contacto blanco y negro 23X23 cm. Escalas 1:50000, 1:20000, 1:8000 y 1:4500 al año 1992, varias localidades del Estado.	0.9

II.- Cartografía multifinalitaria formato 90X60 cm, en papel bond por subproducto al año 1992, misma que comprende perímetro de manzanas, banquetas y nombre de calles.	2.8
B.- COPIAS DE PLANOS Y CARTOGRAFÍAS	
I.- Plano estatal escala 1:250000 en papel bond con división municipal, Formato: 1.15 X 0.90 al año 1992.	4.6
II.- Planos municipales generales, escalas 1:250000 y 1:50000 en papel bond, formato 60 X 90 cm, al año 1992.	2.8
III.- Planos Catastrales por localidad, diferentes escalas y formatos, con manzanas, nombre de calles y colonias, impresión en papel bond:	
1.- Con clave catastral de la manzana.	5.5
2.- Sin clave catastral de la manzana.	2.8
IV.- Planos Catastrales de sectores por Localidad en papel bond, al año 1998 y/o actualizado.	1.9
V.- Copia de Cartografía Catastral Predial Rústico Escala 1:10000 en papel bond formato 90X80 cm. Elaboradas entre los años 1979 y 1985.	3.2

VI.- Impresión Cartografía Catastral manzanera predial urbano y/o predios rústicos diferentes escalas, en papel bond:

- | | |
|-------------------|-----|
| 1.- Tamaño Carta. | 1.4 |
| 2.- Doble Carta. | 2.3 |

C.- TRABAJOS CATASTRALES ESPECIALES

I.- Elaboración de croquis catastral de predio con acotamiento, colindancias, superficie de terreno y construcción, en:

- | | |
|---|-----|
| 1.- Predios urbanos y suburbanos. | 2.8 |
| 2.- Predios rústicos con apoyo fotogramétrico y cartográfico, acotamiento colindancias y superficies. | 2.8 |

II.- Levantamiento topográfico de predio rústico:

- | | |
|---|------|
| 1.- Por las primeras 10 hectáreas. | 45.4 |
| 2.- De 10.1 hectáreas en adelante por hectárea excedente. | 1.9 |

III.- El Apeo y deslinde de predios rústicos, se efectuarán, bajo las siguientes bases:

- | | |
|--|--|
| 1.- Por mandato judicial a costa del promovente. | |
|--|--|

2.- A petición del interesado o Fedatario Público, siempre y cuando no exista conflicto de los predios colindantes.

- | | |
|------------------------------------|----------------------------------|
| a) De 0.1 a 10.0 hectáreas. | 77.1 |
| b) De 10.1 a 50.0 hectáreas. | 4.6 UMA por Ha, excedente de 10 |
| c) De 50.1 a 100.0 hectáreas. | 2.8 UMA por Ha, excedente de 50 |
| d) De 100.1 a 300.0 hectáreas. | 0.9 UMA por Ha, excedente de 100 |
| e) De 300.1 hectáreas en adelante. | 0.5 UMA por Ha, excedente de 300 |

IV.- El apeo y deslinde de predios urbanos, se efectuará, bajo las siguientes bases:

1.- Por mandato judicial a costa del promovente.

2.- A petición del interesado o Fedatario Público, siempre y cuando no exista conflicto de los predios colindantes.

- | | |
|---|------|
| a) De 1m ² . hasta 500m ² : | 13.7 |
| b) Sobre el excedente de 500 m ² ; por cada 20m ² . | 0.9 |

V.- Ubicación y verificación de medidas físicas, colindancias de predio urbano:

- | | |
|------------------------|------|
| 1.-Servicio Ordinario. | 10.9 |
|------------------------|------|

2.-Servicio Urgente. 12.7

VI.- Expedición de avalúo catastral con medidas, colindancias y/o valores comerciales, para efectos de traslado de dominio e inscripción en el Registro Público de la Propiedad:

1.-Servicio Ordinario. 11.8

2.-Servicio Urgente. 14.6

VII.- Servicios geodésicos especiales por cada punto de apoyo terrestre posicionado en campo en coordenadas transversales de mercator, con un mínimo de dos puntos:

1.- Para ubicación y georeferenciación de predios con planos existentes, con coordenadas arbitrarias de predio rústico y suburbano. 6.4

2.- Para georeferenciación de levantamiento topográfico, método estático de predio rústico. 9.1

VIII.- Expedición de cartografía catastral en formato digital:

1.- Manzana urbana de antecedente. 2.3

2.- Manzana urbana con superficie, medidas, servicios públicos, uso de suelo, calles, clave catastral.	3.1
3.- Predio rústico y/o suburbano.	1.4
4.- Por localidad	8.0
IX- Copia de plano propiedad rústica, tamaño doble carta.	1.4
X.- Impresión de cartografía rústica o urbana con ortofoto digital de fondo, actualizada al 2015.	1.9
XI.- Dictamen técnico de predio Rústico o Urbano:	
1.-Servicio Ordinario.	5.5
2.-Servicio Urgente.	7.3
XII.- Por inspección física y certificación de avalúo comercial:	
1.- Servicio Ordinario.	6.9
2.- Servicio Urgente.	8.6
XIII.- Por expedición o refrendo anual de credencial de perito valuador.	2.8
XIV.- Por expedición de constancia de registro de perito valuador	1.9

D.- SERVICIOS Y TRÁMITES CATASTRALES

I.- Boleta para el pago del predial y/o asignación de clave catastral.	0.9
II.- Expedición de constancias de inscripción catastral, por predio:	
a) URBANO	
1.- Servicio Ordinario.	2.8
2.- Servicio Urgente.	3.7
b) RÚSTICO	
1.- Servicio Ordinario.	3.7
2.- Servicio Urgente.	4.6
III.- Expedición de constancias de inscripción catastral, con antecedentes históricos, por predio:	
1.- Servicio Ordinario	5.5
2.- Servicio Urgente.	7.3
IV.- Expedición de constancias de no inscripción catastral.	1.9
V.- Presentación de régimen de condominio, por departamento:	3.7

VI.- Presentación de fideicomiso no traslativo de dominio de bienes inmuebles por cada predio.	3.7
VII.- Presentación de segundo testimonio.	3.7
VIII.- Cancelación de inscripción catastral.	3.7
IX.- Cancelación de inscripción catastral, de escrituras.	3.7
X.- Liberación de patrimonio familiar de escrituras.	3.7
XI.- Rectificación de escrituras.	3.7
XII- Protocolización de manifestación y/o documentos.	4.6
XIII.- Trámite de declaración de bienes inmuebles de predios urbanos y rústicos y actualización del padrón catastral.	4.6
XIV.- Trámite de desmancomunización de bienes inmuebles.	4.6
XV.- Cancelación y reversión de fideicomiso, por cada predio.	3.7
XVI.- Sustitución de Fiduciario o Fideicomiso.	45.4
XVII.- Certificación de planos catastrales.	1.9

XVIII.- Por la captura de los formatos de declaración de bienes inmuebles y manifestación de predios urbanos y rústicos; y actualización del padrón catastral.	1.9
XIX.- Información general, por predio.	2.8
XX.- Información de propietario de bien inmueble.	0.9
XXI.- Información de fecha de adquisición y/o antecedentes de propiedad para búsqueda en el Registro Público de la Propiedad.	0.9
XXII.- Listado general por manzana de bienes inmuebles por orden alfabético y/o clave catastral.	0.9
XXIII.- Copia de documento:	
1.- Simple.	0.9
2.- Certificada.	1.4
XXIV.- Formato de traslado de dominio y/o manifestación.	0.5
XXV.- Presentación de planos por lotificación, de diez predios en adelante:	
1.- Servicio Ordinario.	18.2

2.- Servicio Urgente.	22.7
XXVI.- Presentación de testimonio por lotificación y/o relotificación.	7.3
XXVII.- Presentación de testimonio por fusión de predios o lotes.	7.3
XXVIII.- Presentación de planos y testimonio de lotificación de predios:	
1.- Servicio Ordinario.	22.7
2.- Servicio Urgente.	27.3
XXIX.- Liberación del usufructo vitalicio.	3.7
XXX.- Por solicitud de fusión de predios.	2.8
XXXI.- Por solicitud de subdivisión de predios.	2.8
XXXII.- Por presentación de planos de fraccionamientos.	27.3
XXXIII.- Presentación de planos y testimonio de fraccionamientos.	31.8
XXXIV.- Por consulta en la base de datos alfanumérica y cartográfica.	0.5
XXXV.- Presentación de testimonio por subdivisión de predios o lotes.	7.3

XXXVI.- Por solicitud de relotificación de predios.	2.8
XXXVII.-Presentación de testimonio de apeo y deslinde notarial.	4.5
XXXVIII.- Por la presentación extemporánea de avalúos catastrales y/o comerciales; hasta por un mes después de la vigencia, establecida en el Artículo 43 de la Ley de Hacienda Municipal.	4.6
XXXIX.- Constancia de NO Régimen Federal, Estado, Municipio y/o régimen agrario.	11.4
XL.- Trámite de declaración de manifestación de construcción de predios urbanos y rústicos, y actualización del padrón catastral:	
A) Hasta 100 metros cuadrados de superficie.	3.4
B) De 101.01 a 200 metros cuadrados de superficie.	4.8
C) De 201.01 a 300 metros cuadrados de superficie.	6.2
D) De 300.01 a 500 metros cuadrados de superficie.	8.1
E) De 500.01 a 1,000 metros cuadrados de superficie.	10.5
F) De 1,000.01 a 2,000 metros cuadrados de superficie.	13.6

- G) De más de 2,000.01 metros cuadrados de superficie. 17.7

**APARTADO C
DE LA EXPEDICIÓN DE PERMISOS Y REFRENDOS EN EL
RAMO DE ALCOHOLES**

ARTÍCULO 22.- La Secretaría de Administración y Finanzas tendrá a su cargo la expedición de permisos para la producción, almacenamiento, distribución, enajenación y consumo de bebidas alcohólicas.

Los derechos por otorgamiento de permisos de funcionamiento de establecimientos en el ramo, traspasos, cambio de domicilio, cambio de giro y duplicados, se causarán y pagarán de conformidad con la Ley que Regula los establecimientos Dedicados a la Producción, Almacenamiento, Distribución y Enajenación de Bebidas Alcohólicas en el Estado de Nayarit, sujeto a las siguientes tarifas expresadas en Unidad de Medida y Actualización (UMA), que se señalan a continuación:

CONCEPTO	EXPEDICIÓN DE PERMISO TARIFA EN UMA VIGENTE	REFRENDO ANUAL TARIFA EN UMA VIGENTE
I.- Centro nocturno.	550.5	254
II.- Cantina con o sin venta de alimentos.	331	145.1
III.- Bar.	385.4	172.4
IV.- Restaurante Bar.	385.4	163.3
V.- Discoteca.	453.5	254
VI.- Salón de fiestas.	335.5	172.4

VII.- Depósito de bebidas alcohólicas.	326.5	154.2
VIII.- Depósito de cerveza en envase cerrado.	213.1	54.5
IX.- Almacén o distribuidora.	390	208.6
X.- Productor de bebidas alcohólicas.	244.9	190.5
XI.- Tienda de autoservicios, supermercados, ultramarinos y similares con superficie mayor a 200 m ² .	394.5	254
XII.- Minisúper, abarrotes, tendajones y similares no mayor a 200m ² con venta únicamente de cerveza.	99.8	54.5
XIII.- Porteadores.	394.5	254
XIV.- Servi bar.	254	154.2
XV.- Cervecería con o sin venta de alimentos.	181.4	72.6
XVI.- Producto de alcohol potable en envase cerrado.	272.1	254

XVII.- Venta de bebidas alcohólicas en espectáculos públicos.	385.4	217.7
XVIII.- Venta de cerveza en espectáculo público.	190.5	81.7
XIX.- Venta de cerveza en restaurante.	190.5	72.6
XX.- Centro recreativo y/o deportivo con venta de bebidas alcohólicas.	272.1	136.1
XXI.- Centro recreativo y/o deportivo con venta de cerveza.	145.1	63.5
XXII.- Agencia y sub-agencia.	417.2	208.6
XXIII.- Minisúper, abarrotes, tendajones y similares con venta de bebidas alcohólicas, con superficie no mayor a 200m ² .	172.4	81.7
XXIV.- Venta de bebidas preparadas para llevar.	353.7	172.4
XXV.- Venta de bebidas alcohólicas en envase cerrado con servicio a personas a bordo de vehículos automotores.	353.7	154.2
XXVI.- Venta de alcohol en farmacias.	99.8	54.5

XXVII.- En los casos no incluidos en el presente artículo se pagará una cuota mínima de 54.5 UMA

XXVIII.- Permisos eventuales:	Costo del permiso por día
A) Venta de bebidas de bajo contenido alcohólico.	14.6
B) Venta de bebidas de alto contenido alcohólico.	20
XXIX.- Traspaso según el giro del Permiso.	60 por ciento del costo del permiso
XXX.- Cambio de domicilio.	29.1
XXXI.- Duplicado de permisos.	9.1
XXXII.- Cambio de Giro.	60 por ciento del costo del permiso
XXXIII.- Ampliación o modificación de horario	0.6 UMA por hora

Las asociaciones y clubes de servicio que acrediten ante la autoridad competente su fin social, pagarán el 50 por ciento de la tarifa aplicable.

APARTADO D
DE LA EXPEDICIÓN DE PERMISOS, REVALIDACIÓN, MODIFICACIÓN, CANCELACIÓN,
APERTURA DE SUCURSALES Y AGENCIAS
EN EL RAMO DE CASAS DE EMPEÑO

ARTÍCULO 23.- La Secretaría de Administración y Finanzas tendrá a su cargo la expedición, revalidación, modificación y cancelación de permisos para la operación de casas de empeño, así como para la apertura de sucursales y agencias de las mismas.

Los derechos por expedición, revalidación, modificación y cancelación de permisos de funcionamiento de establecimientos, sucursales o agencias, que establece la Ley que Regula las Casas de Empeño en el Estado de Nayarit, se causarán y pagarán conforme a la siguiente tarifa expresada en Unidad de Medida y Actualización (UMA), que se señalan a continuación:

CONCEPTO	TARIFA EN UMA VIGENTE
I.- Por la expedición del permiso.	362.7
II.- Por revalidación anual del permiso.	181.4
III.- Traspaso del permiso.	272.1
IV.- Por la cancelación del permiso.	90.7
V.- Por el establecimiento de sucursal o agencia por cada una de ellas.	181.4
VI.- Por modificación de datos del permiso.	90.7

APARTADO E
DE LA EXPEDICIÓN DE PERMISOS POR LA EXPLOTACIÓN DE LAS DIVERSIONES O
ESPECTÁCULOS PÚBLICOS

ARTÍCULO 24.- La Secretaría de Administración y Finanzas tendrá a su cargo la expedición de permisos por la explotación de las diversiones y espectáculos públicos que habitual o eventualmente se realicen en el Estado con fines lucrativos.

Los derechos por expedición de permisos por la explotación de las diversiones y espectáculos públicos en el Estado de Nayarit, se causarán y pagarán conforme a la siguiente tarifa expresada en Unidad de Medida y Actualización (UMA), que se señalan a continuación:

CONCEPTO	TARIFA EN UMA VIGENTE
I.- BAILE, EJIDAL, PATRONAL, DISCO, CANCHA DEPORTIVA,	30
II.- BAILE MASIVO EN ESTADIO O EXPLANADA	199.5
III.- CONCIERTO	299.3
IV.- JARIPEO BAILE	54.5
V.- JARIPEO	27.3
VI.- PALENQUE	27.3
VII.-EVENTO DEPORTIVO	18.2
VIII.- CARRERA DE CABALLOS	13.6
IX.- LUCHA LIBRE	18.2
X.- PELEA DE BOX	22.7
XI.- CIRCO:	

a) DE 1 A 7 DÍAS	36.3
b) DE 8 A 14 DÍAS	63.5
c) DE 15 A 21 DÍAS	81.7
d) MAS DE 21 DÍAS	90.7
XII.- TEATRO	90.7
XIII.- TORNEO DE GOLF	906.8
XIV.- JUEGOS MECÁNICOS:	
a) DE 1 A 5 JUEGOS POR DIA	1
b) DE 6 A 15 JUEGOS POR DIA	1.9
c) MAS DE 15 JUEGOS POR DIA	2.9

APARTADO F
DE LOS SERVICIOS PRESTADOS EN MATERIA DE ADQUISICIÓN DE BIENES Y/O
CONTRATACIÓN DE SERVICIOS

ARTÍCULO 25.- Por el registro y/o actualización al catálogo de oferentes del Poder Ejecutivo, que efectúe la Secretaría de Administración y Finanzas, en términos de la Ley de Adquisiciones, Arrendamientos y Prestación de Servicios del Estado de Nayarit, se pagará conforme a lo siguiente tarifa expresada en Unidad de Medida y Actualización (UMA), que se señalan a continuación:

CONCEPTO	TARIFA EN UMA VIGENTE
I.- Por la inscripción al catálogo de oferentes del Poder Ejecutivo.	12

II.- Por la revalidación anual del registro en el catálogo de oferentes del Poder Ejecutivo. 9.6

APARTADO G
DE LOS SERVICIOS PRESTADOS EN MATERIA DE REGISTRO Y CONTROL DEL PADRÓN
VEHICULAR ESTATAL

ARTÍCULO 26.- Por el registro y control del padrón vehicular estatal, que efectúe la Secretaría de Administración y Finanzas, en los términos del Artículo 95-A de la Ley de Hacienda del Estado de Nayarit y demás ordenamientos jurídicos aplicables, se pagará conforme a la siguiente tarifa expresada en Unidad de Medida y Actualización (UMA), que se señalan a continuación:

CONCEPTO	TARIFA EN UMA VIGENTE
I.- Por dotación de placas de circulación, será de:	
A) Servicio particular.	10.9
B) Servicio público.	13.7
C) Placas de demostración.	13.7
D) Remolque o semiremolque.	10.9
E) Motocicleta.	5.5
F) Por pérdida o extravío de una o ambas placas, se cobrará respecto del servicio de que se trate el 60 por ciento de su costo.	

En virtud de que en el ejercicio fiscal 2016 se realizó reemplacamiento general, a los propietarios o poseedores de vehículos que no hayan sido reemplacados dentro del plazo establecido, se les impondrá una multa equivalente a Diez Unidades de Medida y Actualización, por falta de pago de esta contribución estatal.

II.- Expedición de tarjeta de circulación con vigencia para el ejercicio fiscal de 2022, será de:

A) Servicio particular.	3.7
B) Servicio público.	3.7
C) Placas de demostración.	3.7
D) Remolque o semi-remolque.	3.7
E) Motocicleta.	3.7
F) Duplicado	1.9

III.- Avisos de modificación al padrón vehicular:

A) Por cambio de domicilio.	EXENTO
B) Por cambio de número de motor y color.	0.9

C) Trámite de baja de vehículos automotores con registro:

1.- Estatal.	1.9
2.- Foráneo.	3.7
3.- Administrativa	2.8

IV.- Verificación de documentos a vehículos extranjeros para comprobar la legítima procedencia:

A) Verificación para alta al padrón vehicular.	2.8
B) Verificación para vehículos ya registrados en el Padrón Vehicular.	0.5

V.- Verificación de adeudos pendientes de vehículos registrados en otras Entidades Federativas, nacionales o de procedencia extranjera.	1.9
---	-----

Se autoriza a la Secretaría de Administración y Finanzas, para emitir facilidades administrativas y otorgar estímulos fiscales en materia de derechos de registro y control vehicular de conformidad con el Decreto o Acuerdo que para tales efectos emita el Ejecutivo Estatal.

SECCIÓN TERCERA
DE LOS SERVICIOS QUE PRESTE LA SECRETARÍA DE ECONOMÍA

ARTÍCULO 27.- Por cualquier servicio que preste la Secretaría de Economía, conforme a lo dispuesto en la Legislación Estatal.

SECCIÓN CUARTA
DE LOS SERVICIOS QUE PRESTE LA SECRETARÍA DE DESARROLLO RURAL

ARTÍCULO 28.- Por los servicios en materia de Ganadería, Pesca o Acuacultura que preste la Secretaría de Desarrollo Rural, en los términos de los ordenamientos jurídicos aplicables, se pagará conforme a la tarifa en Unidad de Medida y Actualización (UMA) o tarifa expresada en pesos mexicanos, que se señalan a continuación:

CONCEPTO	TARIFA EN UMA VIGENTE
I.- SERVICIOS EN MATERIA DE GANADERÍA	
1.- Expedición de credencial de tablajero.	1.2
2.- Expedición de credencial de compra-venta de ganado.	2.3
3.- Expedición de credencial de inspectores.	1.2
4.- Registro de Abasto.	1.2
5.- Expedición de credencial de ganadero.	0.4
6.- Expedición de guías de movilización fuera del Estado (tráiler).	8.4
7.- Expedición de guías de movilización fuera del Estado (camión).	4
8.- Expedición de blocks de inspección legal.	1.5

9.- Expedición de blocks de pase de ganado interno. 1.4

10.- Expedición de blocks de nuevo registro. 1.4

II.- SERVICIOS EN MATERIA DE PESCA O ACUACULTURA:

1.- Permiso individual de pesca deportivo-recreativa por un día. 1.1

2.- Permiso individual de pesca deportivo-recreativa por una semana. 2.8

3.- Permiso individual de pesca deportivo-recreativa por un mes. 4.1

4.- Permiso individual de pesca deportivo-recreativa por un año. 5.4

5.- Cría de Tilapia Hormonada. TARIFA EN PESOS \$0.495

6.- Cría de Tilapia sin Hormonar. \$0.20

**SECCIÓN QUINTA
DE LOS SERVICIOS QUE PRESTA LA SECRETARÍA
DE EDUCACIÓN**

ARTÍCULO 29.- Los servicios prestados en materia de educación, se pagarán conforme a la siguiente tarifa expresada en Unidad de Medida y Actualización (UMA), que se señalan a continuación:

CONCEPTO	TARIFA EN UMA VIGENTE
I.- Emisión y validación de certificados de estudios realizados en escuelas oficiales estatales o particulares incorporadas.	
A) Preescolar.	0.9
B) Primaria.	1.9
C) Secundaria.	1.9
D) Profesional Técnico.	2.8
E) Bachillerato.	2.8
F) Licenciatura.	3.7
G) Posgrado.	3.7
II.- Por expedición de duplicado de certificado de estudios realizados en escuelas oficiales estatales, federalizadas o particulares incorporadas:	
A) Preescolar:	
1.- En funciones.	0.9
2.- Desaparecidas.	1.9
B) Primaria:	
1.- En funciones.	0.9
2.- Desaparecidas.	1.9
C) Secundaria:	
1.- En funciones.	0.9
2.- Desaparecidas.	1.9

D) Profesional Técnico:

1.- En funciones.	2.8
2.- Desaparecidas.	2.8

E) Bachillerato:

1.- En funciones.	2.8
2.- Desaparecidas.	2.8

F) Telebachillerato y escuelas por cooperación:

1.- En funciones.	1.9
2.- Desaparecidas.	1.9

G) Licenciatura:

1.- En funciones.	2.8
2.- Desaparecidas.	2.8

H) Posgrado:

1.- En funciones.	3.7
2.- Desaparecidas.	3.7

I) Emisión de constancias de estudios:

1.- En funciones.	2.8
2.- Desaparecidas.	2.8

III.- Expedición de títulos profesionales y registro en los libros de títulos:

A) Título Profesional Técnico.	2.8
B) Diploma Formación para el Trabajo.	2.8
C) Título Profesional de Licenciatura.	2.8
D) Diploma Especialidad y Diplomado.	2.8
E) Grado Académico de Maestrías y Doctorado.	2.8

IV.- Por registro y/o alta de alumnos en cada grado escolar:

1.- Preescolar.	0.9
2.- Primaria.	0.9
3.- Secundaria.	0.9
4.- Profesional Técnico.	0.9
5.- Formación para el trabajo.	0.9
6.- Bachillerato.	0.9
7.- Licenciatura.	0.9
8.- Postgrado.	0.9

Aquellas escuelas particulares incorporadas que no cobren a sus alumnos inscripciones o reinscripciones, se estará exento del pago al que se refiere esta fracción.

V.- Autorización para práctica de examen profesional por alumno:

A) Técnico Profesional y/o Capacitación para el Trabajo.	1.9
--	-----

B) Licenciatura.	1.9
C) Posgrado.	3.7

VI.- Autorización para práctica de examen extraordinario, por materia y por alumno:

A) Secundaria.	0.9
B) Bachillerato.	0.9
C) Telebachillerato y escuelas por cooperación.	0.9
D) Profesional Técnico.	1.9
E) Licenciatura.	1.9

VII.- Asentamiento de firmas en acta de examen de titulación:

A) Profesional técnico.	2.7
B) Licenciatura.	2.7
C) Especialidad.	5.4
D) Maestría.	5.4
E) Doctorado.	5.4

VIII.- Práctica de examen a Título de Suficiencia, por asignatura:

A) Secundaria.	1.9
B) Bachillerato.	1.9
C) Telebachillerato y escuelas por cooperación.	1.9
D) Profesional técnico.	2.8
E) Licenciatura	2.8

IX.- Autorización y/o reconocimiento de validez oficial de estudios, por plan de estudios y/o carrera y/o modalidad a escuelas particulares:

A) Preescolar.	72.6
B) Primaria.	81.7
C) Secundaria.	99.8
D) Bachillerato.	117.9
E) Profesional Técnico.	145.1
F) Formación para el Trabajo.	90.7
G) Licenciatura.	181.4
H) Posgrado.	
1.- Especialidad.	226.8

2.- Maestría.	235.8
3.- Doctorado.	244.9
X.- Por modificación a la Autorización y/o Reconocimiento de Validez Oficial de Estudios:	
A) Por cambio de titular en el RVOE.	85.5
B) Por cambio de domicilio del Plantel.	42.8
C) Cambio del Plan de Estudio (duración, objetivo, perfil de ingreso y/o egreso, mapa curricular, evaluación del plan de estudios).	94.9
D) Ampliación de domicilio.	42.8
E) Denominación del plantel.	85.5
F) Denominación del/los programas de estudio(s).	42.8
G) Criterios para la evaluación del/los programas de estudio(s).	42.8
XI.- Revalidación de Estudios (Extranjeros):	
A) Preescolar, Primaria y Secundaria.	0.9
B) Bachillerato.	4.6

C) Profesional Técnico y Capacitación para el trabajo.	4.6
D) Licenciatura.	9.1
E) Posgrado.	13.7
XII.- Equivalencia de estudios:	
A) Bachillerato.	4.6
B) Profesional Técnico.	4.6
C) Licenciatura.	6.4
D) Posgrado.	8.2
XIII.- Supervisión de Escuelas particulares:	
A) Nueva creación y reincorporación.	9.1
B) En operación.	4.6
XIV.- Por autorización de cursos intensivos de diferentes niveles:	
A) Artísticos, culturales, deportivos, académicos y científicos.	13.7
B) Cursos propedéuticos de titulación por alumno.	
1.- Licenciatura.	9.1

2.- Posgrado.	9.1
<p>Aquellas escuelas particulares incorporadas que no cobren a sus alumnos cursos intensivos de diferentes niveles, se estará exento del pago a que se refiere esta fracción.</p>	
XV.- Por expedición de hoja de servicio, por cada hoja.	1.9
<p>XVI.- Emisión de Autenticidad de certificados de estudios realizados en escuelas oficiales estatales o particulares incorporadas:</p>	
A) Preescolar	0.9
B) Primaria	0.9
C) Secundaria	0.9
D) Profesional Técnico	0.9
E) Bachillerato	0.9
F) Licenciatura	0.9
G) Posgrado	0.9
<p>XVII.- Certificación de Título:</p>	
A) Profesional Técnico	2.6
B) Licenciatura	2.6

C) Especialidad y Diplomado	2.6
D) Maestría	2.6
E) Doctorado	2.6
XVIII.- Certificación de Acta de Examen de Titulación:	
A) Profesional Técnico	2.6
B) Licenciatura	2.6
C) Especialidad	5.1
D) Maestría	5.1
E) Doctorado	5.1
XIX.- Expedición y Registro de Firma en Título Electrónico.	2.7

**SECCIÓN SEXTA
DE LOS SERVICIOS QUE PRESTE LA SECRETARÍA
PARA LA HONESTIDAD Y BUENA GOBERNANZA.**

ARTÍCULO 30.- Por cualquier servicio que preste la Secretaría para la Honestidad y Buena Gobernanza, conforme a lo dispuesto en la Legislación Estatal, pagará conforme a la siguiente tarifa expresada en Unidad de Medida y Actualización (UMA) o tarifa expresada en pesos mexicanos, que se señalan a continuación:

CONCEPTO	TARIFA EN UMA VIGENTE
I.- Constancias de inhabilitación o no inhabilitación.	1.2
II.- Constancia que acredita la no existencia de sanciones impuestas a proveedores (persona moral y personas físicas con actividad empresarial).	1.2
III.- Copia Declaración Patrimonial y de Intereses:	
a) Copia simple.	0.4
b) Copia más certificación.	0.8
IV.- Constancia de referencia laboral.	0.8
V.- Copia certificada de expediente de responsabilidades administrativas.	
a) Foja útil.	\$1.31 pesos
b) Certificación.	0.8

**SECCIÓN SÉPTIMA
DE LOS SERVICIOS QUE PRESTE LA SECRETARÍA
DE INFRAESTRUCTURA**

ARTÍCULO 31.- Por la autorización del derecho de vía en caminos de jurisdicción estatal y registro de contratistas que otorgue la Secretaría de Infraestructura, por cada uno de ellos según se trate, se pagarán conforme a la siguiente tarifa expresada en Unidad de Medida y Actualización (UMA), que se señalan a continuación:

CONCEPTO	TARIFA EN UMA VIGENTE
I.- Canalizaciones subterráneas, por cada metro lineal:	
A) De 0 a 999 metros.	0.2
B) A partir de 1000 metros.	0.1
II.- Instalaciones de postería, por cada metro lineal:	
A) De 0 a 999 metros.	0.3
B) A partir de 1000 metros.	0.2
III.- Cruzamiento de caminos, por cada metro lineal:	
A) Aéreo.	0.8
B) Subterráneo.	1.6
IV.- Señalamientos con vigencia anual de los convenios:	
A) Turístico tipo oficial por pieza.	40.9
B) Informativo tipo oficial por pieza.	40.9
C) Publicitario por metro cuadrado al mes.	0.5
V.- Registro para canalizaciones.	27.3

VI.- Revisión técnica de memorias y/o planos:	
A) Instalación marginales por metro lineal.	0.3
B) Por cruzamientos aéreos o subterráneos. Por cruce.	12.3
C) Anuncios por memoria.	69.4
D) Para puentes peatonales.	72.6
VII.- Revisión técnica de memorias y planos de proyectos geométricos de entronques carreteros y acceso.	72.6
VIII.- Ruptura o corte de carpeta y estructura de pavimento inferior, por metro cúbico con maquinaria o manual.	0.9
IX.- Protección a instalaciones subterráneas con pintura o cinta plástica, por metro lineal.	0.3
X.- Ruptura de guarnición, por metro cúbico.	0.9
XI.- Acceso por metro cuadrado.	0.3
XII.- Ruptura de banquetas por metro cúbico.	1.6
XIII.- Carriles de aceleración y desaceleración por metro cuadrado.	0.1

La Administración Pública Federal, Estatal y Municipal no pagarán los derechos

contemplados en este artículo cuando realicen obra pública directa en beneficio de la población nayarita, ni cuando así lo dispongan las leyes federales.

XIV.- Inscripción al Registro Único de Contratistas del Estado de Nayarit 9.1

**SECCIÓN OCTAVA
DE LOS SERVICIOS QUE PRESTE LA SECRETARÍA DE DESARROLLO SUSTENTABLE**

ARTÍCULO 32.- Por la evaluación del impacto y riesgo ambiental, que efectúe la Secretaría de Desarrollo Sustentable, en los términos de los ordenamientos jurídicos aplicables, se pagará conforme a la siguiente tarifa expresada en Unidad de Medida y Actualización (UMA), que se señalan a continuación:

CONCEPTO	TARIFA EN UMA VIGENTE
I.- Obra Pública Estatal:	
A) Por la evaluación del informe preventivo.	127
B) Por evaluación de la manifestación de impacto ambiental.	154.2
II.- Vías estatales y municipales de comunicación, puentes y caminos rurales de competencia Estatal:	
A) Por la evaluación del informe preventivo.	127

B) Por evaluación de la manifestación de impacto ambiental.	154.2
III.- Ladrilleras:	
A) Por la evaluación del informe preventivo.	127
B) Por evaluación de la manifestación de impacto ambiental.	154.2
IV.- Manufactura y Maquiladoras:	
A) Por la evaluación del informe preventivo.	127
B) Por evaluación de la manifestación de impacto ambiental.	154.2
V.- Industria Alimenticia, de bebidas, procesos agroindustriales que no se encuentren dentro de los supuestos de la Ley General del Equilibrio Ecológico y la Protección al Ambiente y su Reglamento:	
A) Por la evaluación del informe preventivo.	127
B) Por evaluación de la manifestación de impacto ambiental.	154.2
VI.- Parques y Corredores Industriales:	

A) Por la evaluación del informe preventivo.	127
B) Por evaluación de la manifestación de impacto ambiental.	154.2
VII.- Obras y actividades para la explotación de minas y yacimientos de arena, cantera, tepetate, piedra, arcilla y en general cualquier yacimiento pétreo:	
A) Por la evaluación del informe preventivo.	127
B) Por evaluación de la manifestación de impacto ambiental.	163.3
VIII.- Obras y actividades que pretendan realizarse en áreas naturales protegidas o en terrenos colindantes, de competencia del Estado de Nayarit:	
A) Por la evaluación del informe preventivo.	181.4
B) Por evaluación de la manifestación de impacto ambiental.	272.1
IX.- Instalaciones para el manejo de residuos domésticos, industriales y agrícolas no peligrosos, industria del reciclado y reutilización de residuos, procesos de recolección, transporte, confinamiento y	

tratamiento de residuos, plantas de separación y estaciones de transferencias:

- | | |
|---|-------|
| A) Por la evaluación del informe preventivo. | 136.1 |
| B) Por evaluación de la manifestación de impacto ambiental. | 163.3 |

X.- Construcción de relleno sanitario y sitios de disposición final de residuos sólidos urbanos y de manejo especial:

- | | |
|---|-------|
| A) Por la evaluación del informe preventivo. | 127 |
| B) Por evaluación de la manifestación de impacto ambiental. | 154.2 |

XI.- Construcción de plantas de tratamiento de aguas residuales con capacidad menor a 100 litros por segundo:

- | | |
|---|-------|
| A) Por la evaluación de manifestación de impacto ambiental. | 154.2 |
|---|-------|

XII.- Plantas procesadoras de asfalto, producción de concreto y en general las que elaboren materiales para la construcción:

- | | |
|--|-----|
| A) Por la evaluación del informe preventivo. | 127 |
|--|-----|

B) Por evaluación de la manifestación de impacto ambiental.	154.2
XIII.- Obras de más de 10,000 metros cuadrados de construcción y/o obras nuevas en predios de más de 5,000 metros cuadrados para usos distinto al habitacional:	
A) Por la evaluación del informe preventivo.	127
B) Por evaluación de la manifestación de impacto ambiental.	154.2
XIV.- Obras o actividades cuya evaluación del impacto ambiental sean trasferidas al Gobierno del Estado por parte del Gobierno Federal, mediante la suscripción del respectivo convenio de coordinación:	
A) Por la evaluación del informe preventivo.	127
B) Por evaluación de la manifestación de impacto ambiental.	154.2
XV.- Instalación, construcción y habilitación de las instalaciones de fuentes emisoras de radiación electromagnética, de telefonía, telecomunicaciones o afines:	
A) Por la evaluación del informe preventivo.	127

B) Por evaluación de la manifestación de impacto ambiental. 154.2

XVI.- Instalación de hilos, cables o fibras ópticas para la transmisión de señales electrónicas sobre la franja que corresponde al derecho de vías en carreteras o caminos estatales, cuando no se aproveche la infraestructura existente y las obras de mantenimiento y rehabilitación, cuando se realicen en la franja del derecho de vía correspondiente:

A) Por la evaluación del informe preventivo. 127

B) Por evaluación de la manifestación de impacto ambiental. 154.2

XVII.- Plantas de generación de energía eléctrica con una capacidad igual o menor a medio MW, utilizadas para respaldo en residencias, oficinas y unidades habitacionales:

A) Por la evaluación del informe preventivo. 127

B) Por evaluación de la manifestación de impacto ambiental. 154.2

XVIII.- Construcción de plantas para la producción de cal agrícola:

A) Por la evaluación del informe preventivo.	127
B) Por evaluación de la manifestación de impacto ambiental.	154.2
XIX.- Obras de construcción de colectores pluviales y paso a desnivel dentro de la zona urbana:	
A) Por la evaluación del informe preventivo.	127
B) Por evaluación de la manifestación de impacto ambiental.	154.2
XX.- Construcción de plantas para producción de azúcares que no estén integradas al proceso de producción de materias primas:	
A) Por la evaluación del informe preventivo.	127
B) Por evaluación de la manifestación de impacto ambiental.	154.2
XXI.- Fabricación de producto de papel, cartón y sus derivados cuando esta no esté integrada a la producción de materias primas:	
A) Por la evaluación del informe preventivo.	127

B) Por evaluación de la manifestación de impacto ambiental. 154.2

XXII.- Infraestructura deportiva cualquiera que sea su naturaleza:

A) Por la evaluación del informe preventivo. 127

B) Por evaluación de la manifestación de impacto ambiental. 154.2

XXIII.- Obras hidráulicas, en los siguientes casos:

1.- Unidades Hidroagrícolas o de temporal tecnificado menores de 100 Hectáreas, bordos de represamiento de agua con fines de abrevadero de ganado, autoconsumo y riego local que no rebasen 100 hectáreas; b) obras para el abastecimiento de agua potable que no rebasen los 10 kilómetros de longitud que tengan un gasto menor de 15 litros por segundo y cuyo diámetro no exceda de 15 centímetros.

A) Por la evaluación del informe preventivo. 127

B) Por evaluación de la manifestación de impacto ambiental. 154.2

XXIV.- Conjuntos habitacionales y nuevos centros de población:

1.- Fraccionamientos de interés social y social progresivo:

A) Por la evaluación del informe preventivo. El pago será por el número total de lotes y/o viviendas. 0.4

B) Por evaluación de la manifestación de impacto ambiental, vivienda interés social. El pago será por el número total de lotes y/o viviendas. 0.5

2.- Fraccionamientos populares, incluyendo desarrollo menores a una hectárea como privadas y cotos:

A) Por la evaluación del informe preventivo. El pago será por el número total de lotes y/o viviendas. 0.5

B) Por evaluación de la manifestación de impacto ambiental.

i. En desarrollos de hasta 100 viviendas. 72.6

ii. En desarrollos de 101 hasta 260 viviendas, el pago será de una cuota fija de 72.6 UMA más 0.5 UMA por cada vivienda excedente después de 100 viviendas.

iii. En Fraccionamientos de 261 o más viviendas. El pago será por el número total de lotes y/o viviendas.	0.6
3.- Fraccionamientos especiales, medio, mixto y turístico:	
A) Por evaluación del informe preventivo. El pago será por el número total de lotes y/o viviendas.	0.6
B) Por evaluación de la manifestación de impacto ambiental.	
i. Fraccionamientos de hasta 100 viviendas.	81.7
ii. En Fraccionamientos de 101 a 200 viviendas, el pago será de una cuota fija de 81.7 UMA más 0.7 UMA por cada vivienda excedente después de 100 viviendas.	
iii. En desarrollos de 201 o más viviendas. El pago será por el número total de lotes y/o viviendas.	0.8
XXV.- Desarrollos Estatales y Privados (Hoteles, Condominios, Condo-Hoteles, Cabañas, Villas, Bungalows):	

A) Por la evaluación del informe preventivo. El pago será por el número total de cuartos o villas.	0.8
B) Por evaluación de la manifestación de impacto ambiental.	
i. En el desarrollo de hasta 200 cuartos o villas.	181.4
ii. Desarrollo de 201 o más cuartos o villas. El pago será por el número total de cuartos o villas.	0.9
XXVI.- Zonas y parques industriales, centrales de abasto y comerciales:	
A) Por la evaluación del informe preventivo.	127
B) Por evaluación de la manifestación de impacto ambiental.	154.2
XXVII.- Industria Automotriz:	
A) Por la evaluación del informe preventivo.	127
B) Por evaluación de la manifestación de impacto ambiental.	154.2
XXVIII.- Por el registro como recolector de residuos sólidos de manejo especial:	

A) Personas Físicas.	13.6
B) Personas Morales.	27.3
XXIX.- Por el registro como generador de residuos sólidos de manejo especial:	
A) Personas Morales.	13.6
XXX.- Actividades consideradas riesgosas:	
1.- GASERAS:	
A) Por construcción de centros de almacenamiento o distribución de hidrocarburos que prevean actividades riesgosas:	
i. Por la evaluación del informe preventivo y el estudio de riesgo.	249.4
ii. Por evaluación de la manifestación de impacto ambiental y el estudio de riesgo.	312.9
iii. Por evaluación del estudio de riesgo ambiental.	154.2
B) Por llenado y distribución:	
i. Por la evaluación del informe preventivo y el estudio de riesgo.	249.4

ii.	Por evaluación de la manifestación de impacto ambiental y el estudio de riesgo.	312.9
iii.	Por evaluación del estudio de riesgo ambiental.	154.2
C) Por bodega de distribución:		
i.	Por la evaluación del informe preventivo y el estudio de riesgo.	249.4
ii.	Por evaluación de la manifestación de impacto ambiental y el estudio de riesgo.	312.9
iii.	Por evaluación del estudio de riesgo ambiental.	154.2
D) Estaciones de carburación:		
i.	Por la evaluación del informe preventivo y el estudio de riesgo.	181.4
ii.	Por evaluación de la manifestación de impacto ambiental y el estudio de riesgo. Número de dispensarios:	
	a) 1	113.4
	b) 2	226.8
	c) 3	249.4
	d) 4	272.1
	e) 5	294.7
	f) 6	317.4

g) 7	340.1
h) 8 En adelante	362.7

XXXI.- Aquellas en las cuales el Estado justifique su participación de conformidad con la Ley Estatal del Equilibrio Ecológico y Protección al Ambiente del Estado de Nayarit, y su Reglamento en Materia de Evaluación de Impacto y Riesgo Ambiental:

A) Por evaluación del informe preventivo.	127
B) Por evaluación de la manifestación de impacto ambiental.	154.2
C) Por evaluación del estudio de riesgo ambiental.	154.2
D) Por evaluación del informe preventivo y el Estudio de Riesgo cuando existan actividades riesgosas.	226.8
E) Por evaluación de la manifestación de impacto ambiental y el estudio de riesgo cuando incluya actividades riesgosas.	317.4

XXXII.- Por autorización en materia de impacto y riesgo ambiental para la modificación parcial o total a obras y actividades señaladas en el artículo 39 de la Ley Estatal del Equilibrio Ecológico y

Protección al Ambiente del Estado de Nayarit; 5 del Reglamento de la referida Ley en Materia de Evaluación de Impacto y Riesgo Ambiental:

1.- Por modificación parcial de la obra o actividad:

- | | |
|---|------|
| A) Por evaluación del informe preventivo. | 31.8 |
| B) Por evaluación de la manifestación de impacto ambiental. | 72.6 |
| C) Por evaluación del estudio de riesgo ambiental. | 72.6 |

2.- Por modificación total de la obra o actividad:

- | | |
|---|-------|
| A) Por evaluación del informe preventivo. | 127 |
| B) Por evaluación de la manifestación de impacto ambiental. | 154.2 |
| C) Por evaluación del estudio de riesgo ambiental. | 154.2 |

XXXIII.- Por evaluación de la solicitud de licencia ambiental de funcionamiento para fuentes generadoras de emisiones a la atmósfera, de acuerdo con lo siguiente:

- A) Para plantas elaboradoras de concreto y en general las que elaboran materiales para la construcción. 117.9
- B) Para plantas elaboradoras de asfalto. 154.2
- C) Para equipos de combustión de acuerdo al tipo de combustible empleado y al número de equipos emisores, de la forma siguiente:

No. de Equipos	Tipo de Gaseoso	Combustible Líquido y Sólido	Otros
1-2	128.3 UMA	171 UMA	128.3 UMA
3-4	192.4 UMA	256.5 UMA	192.4 UMA
5-6	256.5 UMA	316.3 UMA	256.5 UMA
Más de 6	299.2 UMA	362.4 UMA	299.2 UMA

XXXIV.- Por la evaluación de la Cédula de Operación Anual (COA) del año en curso para las empresas generadoras de contaminantes a la atmósfera por fuentes fijas. 13.7

XXXV.- Por la evaluación del informe anual de actividades para mitigación de emisiones de partículas a la atmosfera de las empresas productoras de mezcla de concreto y sus derivados. 13.7

XXXVI.- Por la prórroga de la autorización en materia de evaluación de impacto ambiental y/o riesgo ambiental.	El costo será igual al de evaluación
XXXVII.- En los casos en que la Secretaría de Desarrollo Sustentable, mediante la resolución administrativa niegue o declare la nulidad de trámite de una manifestación de impacto ambiental, un informe preventivo y/o un estudio de riesgo ambiental o una solicitud de licencia ambiental de funcionamiento el particular deberá reingresar dicho estudio o solicitud y cubrir de nueva cuenta los derechos que por evaluación correspondiese.	
XXXVIII.- Por el registro de peritos ambientales y/o inscripción en el Padrón de Prestadores de Servicios Ambientales (PAPSAN).	9.1
XXXIX.- Por la inscripción en el registro de auditores ambientales.	9.1
XL.- Por asesorías para solicitudes de auditorías ambientales.	20
XLI.- Por la revisión y/o supervisión de cualquier obra y/o actividad, que requiera la emisión de una opinión técnica.	13.7
XLII.- En caso de que las obras y/o actividades señaladas en este artículo,	312.9

requieran la presentación y evaluación de un estudio de riesgo ambiental.

XLIII.- En caso de los proyectos que no se solicite la revalidación o prórroga en tiempo y forma, o tengan un procedimiento administrativo en curso, el pago adicional por cada año o fracción del mismo deberá ser pagado.

El costo será igual al de evaluación.

XLIV.- Las autorizaciones y prórrogas en materia de impacto ambiental tendrán una vigencia de un año. Sin embargo, el promovente podrá solicitar autorizaciones con plazos mayores, sujeto a solicitud por escrito y pago respectivo.

El costo será igual al de evaluación.

XLV.- Cuando la empresa no presente la Cédula de Operación Anual (COA) en el tiempo establecido o tengan un procedimiento administrativo en curso; el pago adicional por cada año o fracción del mismo será igual al de la evaluación de Cédula de Operación Anual.

Por la verificación vehicular que efectúe la Secretaría de Desarrollo Sustentable del Estado de Nayarit, en los términos de los ordenamientos jurídicos aplicables, se pagarán las siguientes cuotas:

I.- HOLOGRAMAS Y CERTIFICADO DE APROBACIÓN

A) Certificado de aprobación y holograma “Estatal”:

1.- Vehículos a gasolina, gas natural y gas LP.	0.9
2.- Vehículos a Diesel.	0.9
B) Certificado de aprobación y holograma “especial 1”:	
1- Vehículos a gasolina, gas natural y gas LP.	1.9
2.- Vehículos a Diesel.	1.9
C) Certificado de aprobación y holograma “especial 2”:	
1.- Vehículos a gasolina, gas natural y gas LP.	4.6
2.- Vehículos a Diesel.	4.6
II.- DERECHOS DE CONCESIÓN	
A) Centro de verificación “Tipo a”:	
1.-Hasta 2 líneas de verificación gasolina y gas LP o gas natural.	5,984.8
2.-Hasta 1 línea de verificación tipo diesel.	8,977.1
B) Centro de verificación “Tipo b”:	
1.-Hasta 2 líneas de verificación gasolina y gas LP o gas natural.	8,977.1

2.-Hasta 1 línea de verificación tipo diesel. 8,977.1

C) Centro de verificación "Tipo c":

1.-Hasta 2 líneas de verificación gasolina y gas LP o gas natural. 8,977.1

2.-Hasta 1 línea de verificación tipo diesel. 9,249.2

III.- POR LÍNEA DE VERIFICACIÓN ADICIONAL:

A) Línea de verificación gasolina y gas LP o gas natural. 892.4

B) Línea de verificación tipo diesel. 1,192.5

IV.- POR REGISTRO Y AUTORIZACIÓN DEL EQUIPO VERIFICADOR DE EMISORES Y SOFTWARE:

A) Equipo de verificación a gasolina y gas LP o gas natural. 59

B) Equipo de verificación tipo diesel. 90.7

C) Equipo de verificación mixto a gasolina, gas LP gas natural y/o diesel. 117.9

D) Software del equipo verificador de emisiones. 117.9

V.- REGISTRO Y ACREDITACIÓN DE TÉCNICOS DE VERIFICACIÓN DE EMISIONES:

A) Certificación del titular.	59.0
B) Certificación del auxiliar.	45.4

VI.- COBRO POR REGISTRO Y AUTORIZACIÓN ANUAL DE PROVEEDOR DE SERVICIOS DE AUDITORÍA A CENTROS DE VERIFICACIÓN DE EMISIONES:

A) Proveedor de servicios de auditoría, gas patrón, reparación y calibración a equipos de verificación de emisiones.	897.8
B) Proveedor de software y equipos de verificación de emisiones de escape.	1,178.8

Por los servicios en materia de áreas naturales protegidas y vida silvestre que efectúe la Secretaria de Desarrollo Sustentable del Estado de Nayarit, en los términos de los ordenamientos jurídicos aplicables, se pagaran las siguientes cuotas:

I.- ÁREAS NATURALES PROTEGIDAS:

1.- Por el otorgamiento de permisos, prórrogas, sustituciones, transferencias o concesiones para el uso o aprovechamiento de elementos y recursos naturales dentro de las áreas naturales

protegidas, se pagarán derechos conforme a las siguientes cuotas:

A) Por el otorgamiento de la concesión, anualmente.	27.3
B) Por el otorgamiento de permiso, por cada uno.	4.6
C) Por el deslinde y levantamiento topográfico de la zona sujeta a concesión, por metro cuadrado:	
1.- Hasta 500 metros.	3.7
2.- De 501 a 1000 metros.	4.6
3.- De 1001 en adelante.	5.5

Con base en lo referido en esta fracción, tratándose de actividades turísticas o urbanísticas que se realicen en las citadas áreas, se pagará el 50% de los montos de los derechos señalados en los incisos a), b) y c) antes citados.

2.- Por el otorgamiento de permisos para prestadores de servicios turísticos, por temporada:

A) Por unidad de transporte terrestre:	
1. Motorizada.	3.7
2. No motorizada.	1.9

B) Por unidad de transporte acuática, subacuática o anfibia:

- | | |
|--|------|
| 1. Embarcaciones hasta de 12 metros de eslora, incluyendo vehículos o aparatos sumergibles o anfibios, tablas de oleaje y sus equivalentes. | 3.7 |
| 2. Embarcaciones mayores de 12 metros de eslora, incluyendo vehículos o aparatos sumergibles o anfibios y sus equivalentes. | 52.6 |
| 3. Motocicletas acuáticas y subacuáticas y demás aparatos motorizados equivalentes, diferentes a los enunciados en los numerales 1 y 2 de este inciso. | 4.6 |

II.- SERVICIOS DE VIDA SILVESTRE:

1.- Por los servicios que a continuación se señalan, se pagará el derecho de servicios de vida silvestre, conforme a las siguientes cuotas:

A) Por la expedición de permisos, autorizaciones y certificados:

- | | |
|--|-------|
| a. Por el trámite y, en su caso, autorización de colecta científica, temporal o definitiva, de material biológico de flora y fauna silvestres, | 103.4 |
|--|-------|

terrestres y acuáticas realizada en el Estado por extranjeros.

Las personas que realicen colecta científica en el país, bajo algún convenio con el Gobierno Federal o con alguna institución mexicana, así como con investigadores mexicanos registrados en el sistema nacional de investigadores, no pagarán los derechos a que se refieren las fracciones I y III de este apartado.

b. Por la recepción y trámite de cada solicitud de certificados o autorizaciones relacionados con la exportación, importación o reexportación de ejemplares, productos y subproductos de especies silvestres, incluyendo las contenidas en los listados de los apéndices II y III de la Convención sobre el Comercio Internacional de Especies Amenazadas de Fauna y Flora Silvestres de la que México forma parte, cualquiera que sea su resolución. 4.6

c. Para colecta de material parental de especies amenazadas o en peligro de extinción y las contenidas en los listados de los apéndices I, II y III de la Convención sobre el Comercio Internacional de Especies Amenazadas de Fauna y Flora Silvestres, de la que México forma parte, para su reproducción o propagación. 4.6

d. Por la autorización de colecta de recursos biológicos con fines de utilización en biotecnología. 105.2

2.- Por los servicios que presta la Secretaría de Desarrollo Sustentable, en materia de vida silvestre, se pagarán derechos conforme a las siguientes cuotas:

A) Por cada solicitud de registro en materia de vida silvestre. 2.8

No pagarán el derecho que se establece en esta fracción, cuando se trate del registro de unidades de manejo para la conservación de vida silvestre, así como el de colecciones científicas o museográficas públicas.

B) Por el trámite y, en su caso, expedición de cada licencia de prestadores de servicios de aprovechamiento en caza deportiva. 8.2

C) Por la reposición de la licencia referida en esta fracción, se pagará la cuota de. 3.7

D) Por la expedición de cintillo de aprovechamiento cinegético. 1.9

E) Por cada licencia de caza deportiva. 3.7

Por la reposición de la licencia de caza deportiva se pagará la misma cuota a que se refiere este inciso.

3.- Por los estudios de flora y fauna silvestre, incluyendo su planificación, manejo y dictamen de impacto ambiental, se pagará el derecho de flora y fauna, por hectárea, conforme a las siguientes cuotas:

- | | |
|---|-----|
| A) Por los estudios. | 0.9 |
| B) Por supervisión anual, por hectárea. | 0.9 |

Por los servicios en materia de Desarrollo Urbano y Ordenamiento Territorial que efectúe la Secretaria de Desarrollo Sustentable del Estado de Nayarit, en los términos de los ordenamientos jurídicos aplicables, se pagaran las siguientes cuotas:

1.- Dictamen de Congruencia de Programa Parcial de Desarrollo Urbano o de Urbanización:

- | | |
|--|-----|
| A) Fraccionamiento de interés social y social progresivo, el pago será por cada lote y/o vivienda. | 0.3 |
| B) Fraccionamientos populares, incluyendo desarrollos menores a una hectárea como privadas y cotos, el pago será por cada lote y/o vivienda. | 0.4 |

- | | |
|---|-------|
| C) Fraccionamientos especiales, medio, mixto, residenciales y turístico, el pago será por cada lote y/o vivienda. | 0.6 |
| D) Proyectos especiales como granjas, agroindustrias con macrolotes, zonas y parques industriales, centrales de abasto y comerciales. | 123.3 |

2.- Dictamen de Congruencia de Fraccionamiento:

- | | |
|--|-----|
| A) Fraccionamiento de interés social y social progresivo, el pago será por cada lote y/o vivienda. | 0.4 |
| B) Fraccionamientos populares, incluyendo desarrollos menores a una hectárea como privadas y cotos, el pago será por cada lote y/o vivienda. | 0.6 |
| C) Fraccionamientos especiales, medio, mixto, residenciales y turístico, el pago será por cada lote y/o vivienda. | 0.9 |

3.- Opinión Técnica de Fraccionamiento:

A) Fraccionamiento de interés social y social progresivo, el pago será por cada lote y/o vivienda.	0.1
B) Fraccionamientos populares, incluyendo desarrollos menores a una hectárea como privadas y cotos, el pago será por cada lote y/o vivienda.	0.2
C) Fraccionamientos especiales, medio, mixto, residenciales y turístico, el pago será por cada lote y/o vivienda.	0.3
D) Proyectos especiales como granjas, agroindustrias con macrolotes, zonas y parques industriales, centrales de abasto y comerciales.	55.8
4.- Opinión técnica de uso de suelo.	
A) Predios de hasta 1 Hectárea.	13.3
B) Predios de 1.01 a 5.00 Hectáreas.	26.5
C) Predios de 5.01 Hectáreas en adelante.	39.8
5.- Dictamen de congruencia de inmueble en centro histórico (construcción, demolición, remodelación, anuncios o toldos).	6.7

6.- Dictamen de impacto urbano.	123.3
7.- Opinión técnica para bienes áreas de protección al patrimonio natural y/o cultural edificado.	1.8
8.- Opinión técnica de impacto urbano.	32.7

**SECCIÓN NOVENA
DE LOS SERVICIOS QUE PRESTE LA SECRETARÍA DE SALUD**

ARTÍCULO 33.- Por cualquier servicio que preste la Secretaría de Salud, conforme a lo dispuesto en la Legislación Estatal.

**SECCIÓN DÉCIMA
DE LOS SERVICIOS QUE PRESTE LA SECRETARÍA DE
SEGURIDAD Y PROTECCIÓN CIUDADANA**

**APARTADO A
DE LOS SERVICIOS PRESTADOS EN MATERIA DE
PROTECCIÓN CIVIL**

ARTÍCULO 34.- Por los servicios prestados por la Dirección de Protección Civil, se pagarán conforme a la siguiente tarifa expresada en Unidad de Medida y Actualización (UMA), que se señalan a continuación:

CONCEPTO	TARIFA EN UMA VIGENTE
I.- Por la verificación, recepción y control de la información en su caso, sobre las condiciones en materia de protección civil	

en bienes muebles e inmuebles para el desarrollo de las siguientes actividades:

- | | |
|--|------|
| A) Depósito, compraventa o distribución de gases, por establecimiento. | 10.9 |
| B) Estaciones de servicio de compra venta y distribución gasolina, por establecimiento. | 10.9 |
| C) Industriales de alto riesgo que deban sujetarse a variaciones, conforme a las normas jurídicas aplicables en materia de protección civil. | 10.9 |
| D) Concentración masiva de población en lugares o centros establecidos sujetos a valoraciones, de conformidad a las normas jurídicas aplicables en materia de protección civil. Por revisión. | 10.9 |
| E) Funciones, espectáculos y diversiones con fines de lucro ya sean de tipo cultural, artístico, deportivo, recreativo y otros donde se lleven a cabo concentración masiva de personas, por cada ocasión que se realice. | 10.9 |
| II.- Por el otorgamiento del dictamen de valoración de riesgo. Por dictamen. | 18.2 |

III.- Por revisión y visto bueno de los programas y planes específicos de protección civil, por documento.	18.2
IV.- Por el otorgamiento de cursos, talleres, ejercicios, prácticas, simulacros y servicios que involucren el programa de capacitación de protección civil. Por hora.	4.6
V.- Por la prestación de los servicios de protección civil, en eventos culturales, deportivos, recreativos con fines de lucro y que por su naturaleza reciban afluencia masiva de personas y que requieran de la presencia de personal humano y equipamiento de la Dirección de Protección Civil. Por evento y unidad que se requiera.	50.8
VI.- Por otorgar el registro anual de consultor en materia de protección civil a fin de realizar acciones de asesoría o consultoría en el sector público, privado y social. Por registro autorizado.	54.5
VII.- Por otorgar el registro anual de capacitador en materia de protección civil a fin de realizar acciones de capacitación en el sector público, privado y social. Por registro autorizado.	54.5
VIII.- Por asistencia e intervención de las Autoridades de Protección Civil, para el resguardo de áreas seguras, por accidentes	365.8

en volcaduras de Autotransportes, que transportan materiales peligrosos altamente inflamables, para llevar a cabo el trasvase del contenido del ó de los tanques almacenadores del material combustible.

**APARTADO B
DE LOS SERVICIOS PRESTADOS EN MATERIA
DE SEGURIDAD PÚBLICA Y PRIVADA**

ARTÍCULO 35.- Se causarán y pagarán derechos por los servicios que preste la Secretaría de Seguridad y Protección Ciudadana, en materia de seguridad pública y privada, de conformidad con las leyes respectivas, de acuerdo con lo siguiente tarifa expresada en Unidad de Medida y Actualización (UMA), que se señalan a continuación:

CONCEPTO	TARIFA EN UMA VIGENTE
I.- Expedición de Certificados de No Reclusión	1.4

Las personas físicas y morales que desarrollen y presten los servicios de seguridad privada, pagarán conforme a la siguiente tarifa expresada en Unidad de Medida y Actualización (UMA), que se señalan a continuación:

I.- Por la autorización para que personas físicas individualmente desarrollen funciones de seguridad privada a terceros, pagarán.	1.9
II.- Por la autorización a personas físicas que empleen personas para que desarrollen actividades de seguridad privada, pagarán por cada elemento.	1.9

III.- Por la autorización a personas morales que empleen personas para que desarrollen actividades de Seguridad Privada, pagarán.	136.1
IV.- Por la autorización a personas físicas o morales que presten Servicios de Seguridad Privada a terceros, pagarán.	136.1
V.- Por la expedición de credencial para las personas que desempeñen funciones de Seguridad Privada.	0.9
VI.- Por la supervisión del cumplimiento de las medidas preventivas para la seguridad y protección de las personas en los inmuebles, en los que se realicen actividades con gran afluencia de personas, tránsito de vehículos o manejo de efectivo y valores.	0.9
VII.- Por la instalación de sistemas de alarma conectados a la red de comunicaciones del Sistema Estatal de Seguridad Pública, para la atención de llamadas de auxilio.	0.9
VIII.- Por la impartición de cursos de capacitación a elementos de seguridad de las empresas privadas, por elemento, por semana.	2.8
IX.- Por la expedición de credencial de portación de arma de fuego que sea generada por el cambio en la asignación de armamento después de los informes semestrales y/o por reposición, extravió o robo.	0.9

Las personas físicas o morales que soliciten la autorización a que se refieren las fracciones II y III de este artículo, además de los requisitos establecidos para ello, deberán acreditar ante la Secretaría de Seguridad y Protección Ciudadana su inscripción como contribuyente del Impuesto sobre Nóminas.

La Secretaría de Administración y Finanzas, podrá solicitar a la Secretaría de Seguridad y Protección Ciudadana la cancelación del permiso estatal para prestar servicios de seguridad privada, cuando el contribuyente se encuentre omiso en la presentación de sus declaraciones del Impuesto sobre Nóminas.

**SECCIÓN DÉCIMA PRIMERA
DE LOS SERVICIOS QUE PRESTE LA SECRETARÍA DE TURISMO**

ARTÍCULO 36.- Por cualquier servicio que preste la Secretaría de Turismo, conforme a lo dispuesto en la Legislación Estatal.

**SECCIÓN DÉCIMA SEGUNDA
DE LOS SERVICIOS QUE PRESTE LA SECRETARÍA DE MOVILIDAD**

ARTÍCULO 37.- Se causarán y pagarán estos derechos por los servicios en materia de Movilidad y Transporte Público, de conformidad con la Ley de Movilidad del Estado de Nayarit, de acuerdo con la siguiente tarifa expresada en Unidad de Medida y Actualización (UMA), que se señalan a continuación:

CONCEPTO	TARIFA EN UMA VIGENTE
I.- Expedición de licencias para conducir vehículos de motor con vigencia de tres años:	
A) Operador Certificado del Transporte Público.	8.2

B) Chofer.	6.4
C) Automovilista.	5.5
D) Motociclista.	4.6
E) En la expedición de duplicado de licencia para conducir vehículos de motor, se cobrará respecto de la licencia de que se trate el 60 por ciento de su costo.	
F) Modificaciones a datos de licencias por causas imputables al particular.	0.9
II.- Expedición de licencia provisional para conducir vehículos de motor con vigencia de un año, para menores de 18 años y mayores de 16 años.	6.4
III.- Por la expedición de concesión y/o permiso, cesión de derechos de vehículos de servicio público, en beneficio de derechohabientes por orfandad o viudez, como son, camiones de transporte de materiales de construcción; transporte de turismo; servicios de grúas de arrastre o salvamento, combis, minibuses o similares respectivamente; automóviles de sitio; camiones urbanos y camiones de pasajeros foráneos y de carga; y transportes de personal escolar.	90.7
IV.- Por revalidación de concesiones y/o permisos de todo tipo de vehículos de	7.3

servicio público consistentes en transporte de materiales de construcción; transporte de turismo; servicios de grúas arrastre o salvamento, combis, minibuses o similares, respectivamente, automóviles de sitio; camiones urbanos, camiones de pasajeros foráneos y de carga; y transporte de personal.

V.- Permisos provisionales para traslado de vehículos.

- | | |
|------------|-----|
| A) Nuevos. | 2.8 |
| B) Usados. | 4.6 |

VI.- Por verificación de vehículos.

- | | |
|---|-----|
| A) Verificación Física para Alta al Padrón Vehicular. | 2.8 |
| B) Verificación Anual de Vehículos. | 0.9 |
| C) Verificaciones vehiculares a domicilio | 1.9 |

VII.- Arrastre y pensión de vehículos automotores.

- | | |
|---|--|
| A) El servicio de arrastre de vehículos automotores se pagará conforme al tabulador, dependiendo de las características del mismo y kilometraje cubierto. | |
|---|--|

B) Los vehículos automotores que se concentren en los corralones oficiales pagarán:

1.- De 1 a 30 días.	0.1 UMA por día
2.- De 31 a 90 días.	0.2 UMA por día
3.- De 91 a 180 días.	0.3 UMA por día
4.- De 180 a 365 días.	0.4 UMA por día

Después de 365 días se cobrará 0.4 UMA por día.

VIII.- Verificación de facturas emitidas en agencias automotrices domiciliadas en otras Entidades Federativas.	2.8
--	-----

IX.- Por proporcionar copia de Infracciones.	0.9
--	-----

X.- Certificación de documentos de archivo a particulares, así como constancias de permisionarios.	1.9
--	-----

XI.- Por renovación o expedición de título del permiso de vehículos de servicio público, consistente en automóviles de sitio; camiones urbanos; camiones de pasajeros foráneos y de carga; transporte de materiales de construcción y transporte de personal.	127
---	-----

XII.- Por la reposición del título del permiso de vehículos de servicio público automóviles de sitio; camiones urbanos; camiones de pasajeros foráneos y de carga; transporte de materiales de construcción y transporte de personal.	54.5
XIII.- Por la cesión, traspaso o enajenación del título del permiso de vehículos de servicio público consistentes en automóviles de sitio; camiones urbanos; camiones de pasajeros foráneos y de carga; transporte de materiales de construcción y transporte de personal.	81.7
XIV.- Por el otorgamiento de permiso de circulación para vehículos propiedad de empresas que realicen operaciones comerciales en el Estado de Nayarit:	
A) Registrados en el padrón vehicular Estatal.	0.2
B) Registrados en otras Entidades Federativas.	20.8
XV.- De los estudios de Evaluación de Movilidad.	
A) Por la expedición del estudio de evaluación de movilidad, a particulares.	11.2

B) Por la certificación de profesionales para la realización del estudio de evaluación de movilidad.	5.6
XVI.- Por la expedición del gafete de operador certificado del transporte público con vigencia de dos años.	0.8
XVII.- Por la autorización para la instalación de publicidad en el sistema de transporte con vigencia de un año.	16.8
XVIII.- De la expedición de permisos para prestar el servicio de transporte especializado, anual por vehículo.	
A) Escolar.	40.8
B) De personal.	40.8
C) Turístico.	40.8
D) Para personas con discapacidad.	40.8
E) De servicio social.	40.8
XIX.- Del servicio especializado que facilita el transporte privado por medio de aplicaciones móviles.	
A) Por la autorización de permisos y su registro a empresas especializadas que faciliten el transporte privado	122.8

por medio de aplicaciones móviles,
por un periodo de diez años.

- | | |
|--|------|
| B) Por revalidación anual de los permisos y registro de las empresas especializadas que faciliten el transporte privado por medio de aplicaciones móviles. | 39.6 |
| C) Por el registro o revalidación de cada vehículo perteneciente a una empresa especializada que facilite el transporte privado por medio de aplicaciones móviles. | 7.3 |
| D) Cancelación del registro o inscripción de la autorización de los vehículos que facilitan el transporte privado por medio de aplicaciones móviles. | 1.1 |

XX.- Del registro de servicio público de taxi por medio de aplicaciones para el control, programación y geolocalización en dispositivos fijos o móviles.

- | | |
|---|------|
| A) Por el registro de la aplicación. | 39.6 |
| B) Otorgamiento del holograma, por taxi, que prestan el servicio por medio de empresas especializadas por medio de aplicaciones móviles, anualmente por vehículo. | 1.1 |

C) Por el otorgamiento de tarjetón de identificación del operador de taxi, que presta el servicio por medio de empresas especializadas por medio de aplicaciones móviles, anualmente por operador.	1.1
XXI.- Por la expedición de permiso extraordinario o provisional de transporte.	14.6
XXII.- Por los servicios prestados por el Registro Público de Movilidad.	
A) Constancia de registro por unidad, de vehículos de transporte público en todas sus modalidades.	2.4
B) Constancia de inscripción de lista de sucesión de permisos y concesiones del servicio público de transporte.	2
C) Constancia de modificación de lista de sucesión de permisos y concesiones del servicio público de transporte.	1.4
D) Constancia de registro por unidad, de los vehículos que prestan el servicio de transporte especializado y privado por medio de aplicaciones.	2.4
E) Constancia de antigüedad como choferes, conductores u	1.8

operadores del servicio público de transporte.	
F) Inscripción y/o registro de concesiones o permisos de servicio público de transporte, por unidad.	2.4
G) Constancia de historial de licencia de conducir.	0.9
H) Certificación de datos o documentos contenidos en el Registro Público de Movilidad, por hoja, a excepción de licencias de conducir.	0.4
I) Certificación de licencias de operador certificado de transporte público.	0.8
J) Certificación de licencia de automovilista, chofer, motociclista y licencia provisional.	0.6
K) Certificación de titulares de permisos y concesiones de transporte público.	2.4
L) Constancia de infracciones e historial general de manejo.	1.1
M) Constancia de registro de empresas especializadas por medio de aplicaciones móviles.	1.4

- N) Constancia de inscripción de representantes legales, mandatarios y apoderados de personas morales, concesionarias y permisionarios del servicio de transporte público y privado. 1.4
- O) Constancia de la demás información contenida dentro del registro. 1.4

XXIII.- Por el otorgamiento del permiso a las personas físicas o morales, para la operación de estacionamientos públicos o pensión de vehículos:

CONCEPTO	EXPEDICIÓN DE PERMISO TARIFA EN UMA VIGENTE	COSTO ANUAL DE REVALIDACIÓN TARIFA EN UMA VIGENTE
1.- De 1 a 10 cajones.	4.6	2.8
2.- De 11 a 20 cajones.	9.1	5.5
3.- De 21 a 30 cajones.	18.2	9.1
4.- De 31 a 40 cajones.	27.3	13.7
5.- De 41 a 50 cajones.	36.3	18.2
6.- De 51 a 100 cajones.	45.4	27.3
7.- De 101 a 200 cajones.	54.5	36.3

8.- De 201 a 300 cajones.	63.5	45.4
9.- De 301 a 400 cajones.	72.6	54.5
10.- De 401 a 500 cajones.	81.7	63.5
11.- De 501 a 700 cajones.	108.9	72.6
12.- De más de 700 cajones	136.1	90.7

Cuando se otorgue el permiso a Personas Físicas o Morales y no se cobre cuota por el estacionamiento o pensión, se estará EXENTO del pago a que se refiere esta fracción.

Se autoriza a la Secretaría de Administración y Finanzas, a otorgar estímulos fiscales en materia de derechos por la expedición de licencias para conducir vehículos de conformidad con el Decreto o Acuerdo que para tales efectos emita el Ejecutivo Estatal.

**SECCIÓN DÉCIMA TERCERA
DE LOS SERVICIOS PRESTADOS EN MATERIA DE CONTROL DE CONFIANZA Y EVALUACIÓN
DEL DESEMPEÑO**

ARTÍCULO 38.- Por las evaluaciones que lleve a cabo el Centro Estatal de Control de Confianza y Evaluación del Desempeño, se pagará conforme la siguiente tarifa expresada en Unidad de Medida y Actualización (UMA), que se señalan a continuación:

CONCEPTO	TARIFA
I.- Evaluaciones de Control de Confianza.	54.6
II.- Estudio confirmatorio de cromatografía de gases acoplado para masas por metabolito.	5.5

**SECCIÓN DÉCIMA CUARTA
DE LOS SERVICIOS PRESTADOS EN MATERIA DE TRANSPARENCIA Y ACCESO A LA
INFORMACIÓN**

ARTÍCULO 39.- Por la obtención de información pública, como consecuencia del ejercicio de derecho de acceso a la información, proporcionada por la autoridad competente, en los términos de la Ley de Transparencia y Acceso a la Información Pública del Estado de Nayarit, se pagará conforme la siguiente tarifa expresada en pesos mexicanos, que se señalan a continuación:

CONCEPTO	TARIFA
I.- Certificación por expediente.	\$83.00
En el caso de actas de sesiones, éstas y sus anexos serán considerados como un solo expediente.	
II.- Expediente de copias simples.	
a) De una a veinte hojas.	EXENTO
b) A partir de veintiún hojas, por cada hoja.	\$0.60 (sesenta centavos)
III.- Impresión de documentos contenidos en medios magnéticos por hoja.	\$1.00 (un peso)

IV.- Reproducción de documentos en medios Magnéticos:

- | | |
|--|--------|
| a) Si el solicitante aporta el medio magnético en el que se realice la reproducción. | EXENTO |
| b) En medios magnéticos o discos compactos | EXENTO |

**SECCIÓN DÉCIMA QUINTA
CERTIFICADOS, CERTIFICACIONES DE
DOCUMENTOS Y CONSTANCIAS**

ARTÍCULO 40.- Los derechos por certificados, certificaciones de documentos y constancias que no estén considerados en otros capítulos de la presente Ley, se pagarán de acuerdo con la siguiente tarifa expresada en Unidad de Medida y Actualización (UMA), que se señalan a continuación:

CONCEPTO	TARIFA EN UMA VIGENTE
Por cada certificado y constancias que expidan las oficinas e instituciones de los tres Poderes del Estado.	
A. Por las certificaciones de documentos de 1 a 250 hojas.	0.9
B. A partir de 251, por cada 250 hojas y su fracción excedente.	0.9
Por la reproducción o certificación de actuaciones que obran en medios electrónicos.	2

CAPÍTULO SEGUNDO OTROS DERECHOS

ARTÍCULO 41.- Por cualquier otro servicio que preste el Gobierno del Estado, de conformidad con el costo que le represente proporcionarlo, según lo determine la Secretaría correspondiente en razón de sus atribuciones y de común acuerdo con la Secretaría de Administración y Finanzas.

CAPÍTULO TERCERO ACCESORIOS DE DERECHOS

SECCIÓN PRIMERA DE LOS GASTOS DE EJECUCIÓN

ARTÍCULO 42.- Los ingresos que el Estado obtenga por la aplicación del procedimiento administrativo de ejecución en todas sus etapas, para hacer efectivos los créditos fiscales exigibles, en términos de las disposiciones fiscales estatales aplicables, se causarán a la tasa del 2 por ciento sobre el adeudo por cada una de las diligencias que a continuación se indican.

- I. Por el requerimiento de pago.
- II. Por la de embargo.
- III. Por la de remate.

Cuando en los casos de las fracciones anteriores, el 2 por ciento del adeudo sea inferior a \$480.00, se cobrará esta última cantidad en lugar del 2 por ciento del adeudo.

En ningún caso, los gastos a que se refiere cada una de las fracciones citadas en el presente artículo, podrán exceder de \$74,400.00.

SECCIÓN SEGUNDA DE LAS MULTAS

ARTÍCULO 43.- Lo obtenido por el Estado por concepto de sanciones aplicables en la violación de leyes, de conformidad al artículo 116 fracción V de la Constitución Política del Estado Libre y Soberano de Nayarit y el Convenio de Colaboración Administrativa en Materia Fiscal Federal suscrito con la Federación.

**TÍTULO QUINTO
PRODUCTOS DE TIPO CORRIENTE**

**CAPÍTULO PRIMERO
PRODUCTOS DERIVADOS DEL USO Y APROVECHAMIENTO DE BIENES NO SUJETOS A
RÉGIMEN DE DOMINIO PÚBLICO**

**SECCIÓN ÚNICA
ARRENDAMIENTO Y EXPLOTACIÓN DE BIENES
MUEBLES E INMUEBLES**

ARTÍCULO 44.- Los productos por el uso, goce, aprovechamiento o explotación de bienes del Estado de dominio público, provenientes de los arrendamientos de bienes muebles e inmuebles, u otros actos sobre los mismos, se originarán en los contratos que celebren o en las concesiones que se otorguen al efecto por el Ejecutivo del Estado, por conducto de la Secretaría de Administración y Finanzas en coordinación con la Secretaría que corresponda en uso de las atribuciones legales y sobre las bases que en los mismos se establezcan.

**CAPÍTULO SEGUNDO
ENAJENACIÓN DE BIENES MUEBLES NO SUJETOS A SER INVENTARIADOS**

**SECCIÓN ÚNICA
VENTA DE BIENES MUEBLES E INMUEBLES**

ARTÍCULO 45.- Los productos por la enajenación de bienes no inventariados o no útiles al servicio público.

CAPÍTULO TERCERO

OTROS PRODUCTOS QUE GENEREN INGRESOS CORRIENTES

SECCIÓN PRIMERA PERIÓDICO OFICIAL

ARTÍCULO 46.- Los productos del Periódico Oficial del Gobierno del Estado, se regirán por la siguiente tarifa expresada en Unidad de Medida y Actualización (UMA), que se señalan a continuación:

SUSCRIPCIONES Y EJEMPLARES

CONCEPTO	TARIFA EN UMA VIGENTE
Suscripción por un año en el país con derecho a la primera sección.	9.1
Con derecho a todos los ejemplares.	27.3
Suscripción por un año en el extranjero con derecho a la primera sección.	18.2
Con derecho a todos los ejemplares.	54.5
Suscripción por seis meses con derecho a la primera sección.	4.6
Con derecho a todos los ejemplares.	13.7
Por ejemplar de la primera sección del año en curso.	0.5
Por ejemplares de años anteriores.	1.9

Para los códigos, leyes y demás disposiciones legales publicadas, por ejemplar.	0.9
Para los ejemplares en forma digital.	0.9

**SECCIÓN SEGUNDA
DE LA VENTA DE FORMAS OFICIALES VALORADAS**

ARTÍCULO 47.- El valor señalado en los formatos oficiales correspondientes.

**SECCIÓN TERCERA
DE LA FOTOCOPIA DE DOCUMENTOS**

ARTÍCULO 48.- Por cada copia:

CONCEPTO	TARIFA
I.- Tamaño carta.	\$ 0.60 (sesenta centavos)
II.- Tamaño oficio.	\$ 0.80 (ochenta centavos)

**SECCIÓN CUARTA
DE LOS ESTABLECIMIENTOS PENALES**

ARTÍCULO 49.- Los que obtenga el Estado por los remates de los talleres y demás centros de trabajo que funcionen, auspiciados, organizados y supervisados por el Estado, dentro de los Centros de Reinserción Social establecidos en la Entidad.

**SECCIÓN QUINTA
DE LOS TESOROS OCULTOS**

ARTÍCULO 50.- Los que obtenga el Estado de los depósitos ocultos de dinero, alhajas u otros preciosos cuya legítima procedencia se ignore.

**SECCIÓN SEXTA
DE LOS BIENES VACANTES Y MOSTRENCOS**

ARTÍCULO 51.- Lo obtenido por el Estado por la venta de bienes vacantes y mostrencos.

**SECCIÓN SÉPTIMA
CONCESIONES Y CONTRATOS DE BIENES DE DOMINIO PRIVADO**

ARTÍCULO 52.- Lo que obtenga el Estado por los conceptos mencionados anteriormente.

**SECCIÓN OCTAVA
RENTAS, DIVIDENDOS Y REGALÍAS**

ARTÍCULO 53.- Lo que obtenga el Estado por los conceptos mencionados anteriormente.

**SECCIÓN NOVENA
RENDIMIENTOS E INTERESES DE CAPITAL E INVERSIONES DEL ESTADO**

ARTÍCULO 54.- Lo que obtenga el Estado por los conceptos mencionados anteriormente.

**TÍTULO SEXTO
APROVECHAMIENTOS DE TIPO CORRIENTE**

**CAPÍTULO PRIMERO
INCENTIVOS DERIVADOS DE LA COLABORACIÓN FISCAL**

ARTÍCULO 55.- Lo que los Municipios cubran al Estado por las actividades de Colaboración Administrativa que este realice, en los términos de los convenios que al efecto se celebren.

**CAPÍTULO SEGUNDO
MULTAS**

ARTÍCULO 56.- Lo que el Estado obtenga por el cobro de las multas impuestas por autoridades estatales no fiscales y demás cantidades que por disposición de las autoridades judiciales deban ingresar al erario.

CAPÍTULO TERCERO INDEMNIZACIONES

ARTÍCULO 57.- Lo obtenido por el Estado derivado de cheques recibidos de particulares y devueltos por las instituciones de crédito en los términos de la Ley General de Títulos y Operaciones de Crédito.

CAPÍTULO CUARTO REINTEGROS

ARTÍCULO 58.- Los que obtenga el Estado por conceptos no estipulados en este capítulo, así como aquellas cantidades consideradas como reintegros que por cualquier concepto tenga derecho a percibir éste de las personas físicas o morales, considerándose créditos fiscales solo para efectos de su recuperación, debiendo en su caso, aplicarse al procedimiento administrativo de ejecución previsto en el Código Fiscal del Estado de Nayarit

CAPÍTULO QUINTO OTROS APROVECHAMIENTOS

SECCIÓN PRIMERA DE LAS HERENCIAS, LEGADOS Y DONACIONES

ARTÍCULO 59.- Lo que obtenga el Estado gratuitamente por la parte o la totalidad de los bienes que reciba.

SECCIÓN SEGUNDA CAUCIONES, FIANZAS Y DEPÓSITOS

ARTÍCULO 60.- Lo obtenido por el Estado por concepto de fianzas o depósitos carcelarios y demás cantidades a que se refiere la fracción VII artículo 116 de la Constitución Política del Estado Libre y Soberano de Nayarit; así como por la acción de hacer efectiva la garantía otorgada.

SECCIÓN TERCERA DE LAS EXPROPIACIONES

ARTÍCULO 61.- Las que obtenga el Estado a su favor por causa de utilidad pública.

SECCIÓN CUARTA DE LAS ACTUALIZACIONES

ARTÍCULO 62.- Las actualizaciones se causarán de acuerdo al factor que se determine conforme al Índice Nacional de Precios al Consumidor que fije la Federación, durante el año 2022 en lo que a prórroga o pagos diferidos de créditos fiscales se refiere, así como en pago extemporáneo de los mismos; aplicándose las modalidades que la propia Federación establezca.

SECCIÓN QUINTA APORTACIÓN A LA CRUZ ROJA MEXICANA, DELEGACIÓN NAYARIT

ARTÍCULO 63.- Los Derechos por la prestación de servicios establecidos en el Título Cuarto de esta Ley, serán objeto de una aportación adicional que comprenderá la cantidad de \$ 1.00 (un peso 00/100 M.N.). La aportación será destinada al apoyo y fortalecimiento de la Cruz Roja Mexicana, Delegación Nayarit, de conformidad al convenio de colaboración correspondiente al presente ejercicio fiscal, donde se establecerán las condiciones, formas de pago y plazos en los que se entregarán dichos recursos.

TÍTULO SÉPTIMO
INGRESOS POR VENTA DE BIENES, PRESTACIÓN DE SERVICIOS Y OTROS INGRESOS

CAPÍTULO ÚNICO

INGRESOS PROPIOS OBTENIDOS POR LAS INSTITUCIONES PÚBLICAS DE SEGURIDAD SOCIAL, LAS EMPRESAS PRODUCTIVAS DEL ESTADO, LAS ENTIDADES DE LA ADMINISTRACIÓN PÚBLICA PARAESTATAL Y PARA MUNICIPAL, LOS PODERES LEGISLATIVO Y JUDICIAL, Y LOS ÓRGANOS AUTÓNOMOS FEDERALES Y ESTATALES, POR SUS ACTIVIDADES DE PRODUCCIÓN, COMERCIALIZACIÓN O PRESTACIÓN DE SERVICIOS; ASÍ COMO OTROS INGRESOS POR SUS ACTIVIDADES DIVERSAS NO INHERENTES A SU OPERACIÓN, QUE GENEREN RECURSOS

ARTÍCULO 64.- La Hacienda Estatal percibirá los ingresos por venta de bienes, prestación de servicios y otros ingresos, de los recursos propios que obtienen las diversas Entidades por sus actividades de producción y/o comercialización, provenientes de los siguientes conceptos:

- I. Ingresos por ventas de bienes y prestación de servicios de entidades paraestatales y fideicomisos no empresariales y no financieros;
- II. Ingresos por venta de bienes y prestación de servicios de fideicomisos financieros públicos con participación estatal mayoritaria, y
- III. Ingresos por venta de bienes y prestación de servicios de los Poderes Legislativo y Judicial, y de los Órganos Autónomos.

**TÍTULO OCTAVO
PARTICIPACIONES Y APORTACIONES**

**CAPÍTULO PRIMERO
PARTICIPACIONES**

ARTÍCULO 65.- Se regirán por las disposiciones que al respecto establezcan las leyes y reglamentos correspondientes o por los Convenios que al efecto se celebren o lleguen a celebrarse con la Federación.

Quedan comprendidos en este Título, los ingresos que la Federación participe al Estado de la Recaudación Federal Participable y por otras fuentes o actos.

**CAPÍTULO SEGUNDO
APORTACIONES**

ARTÍCULO 66.- Los Fondos de Aportaciones Federales, son recursos que recibe el Estado y en su caso los Municipios, conforme a lo que establece el Capítulo V de la Ley de Coordinación Fiscal y el Ramo 33 del Presupuesto de Egresos de la Federación.

Dichos Fondos de Aportaciones podrán ser:

- I.- Para la Nómina Educativa y Gasto Operativo.
- II.- Para los Servicios de Salud.
- III.- Para la Infraestructura Social.
- IV.- Para el Fortalecimiento de los Municipios.
- V.- De Aportaciones Múltiples.
- VI.- Para la Educación Tecnológica y de Adultos.
- VII.- Para la Seguridad Pública del Estado.
- VIII.- Para el Fortalecimiento de las Entidades Federativas.

Los anteriores Fondos se encuentran plasmados de manera enunciativa y no limitativa, estando sujetos a las reformas que la Ley de Coordinación Fiscal llegase a tener en su capítulo V.

CAPÍTULO TERCERO CONVENIOS

ARTÍCULO 67.- Los ingresos por concepto de transferencias, subsidios y otras asignaciones que perciba la Hacienda Estatal de la Federación, a través de Convenios de Coordinación y otros instrumentos análogos o similares.

CAPÍTULO CUARTO APORTACIONES EXTRAORDINARIAS DE LOS ENTES PÚBLICOS, DE INSTITUCIONES PRIVADAS Y DE PARTICULARES

ARTÍCULO 68.- Lo que con carácter extraordinario obtenga el Estado por este concepto.

TÍTULO NOVENO DE LOS EMPRÉSTITOS

ARTÍCULO 69.- Son los préstamos obtenidos por el Estado en la persecución de sus fines sociales.

TRANSITORIOS

ARTÍCULO PRIMERO.- La presente Ley entrará en vigor el día 1º de enero del año dos mil veintidós y tendrá vigencia hasta el 31 de diciembre del mismo año, previa su publicación en el Periódico Oficial, Órgano del Gobierno del Estado de Nayarit.

ARTÍCULO SEGUNDO.- La presente Ley de Ingresos del Estado se aplicará en todo lo que no contravenga a la Ley del Impuesto al Valor Agregado, a la Ley de Coordinación Fiscal Federal, al Convenio de Adhesión al Sistema Nacional de Coordinación Fiscal celebrado entre la Secretaría de Hacienda y Crédito Público y el Gobierno del Estado de Nayarit.

La recaudación de los ingresos contemplados en este ordenamiento se deberá efectuar en las oficinas o instituciones bancarias y/o servicios autorizados por la Secretaría de Administración y Finanzas.

ARTÍCULO TERCERO.- En los casos en que el contribuyente acredite por medios idóneos estar jubilado, pensionado, discapacitado o ser mayor de sesenta años, será beneficiado con un descuento del 50 por ciento sobre los Derechos que se causen por expedición de licencias para conducir vehículos, placas y tarjeta de circulación de un solo vehículo de su propiedad, siempre y cuando éste, no sea de servicio público.

ARTICULO CUARTO.- Se autoriza a la Secretaría de Administración y Finanzas, para que recaude los ingresos propios que genere el organismo autónomo denominado “Fiscalía General del Estado de Nayarit”, de conformidad con el Convenio Interinstitucional de Colaboración Administrativa en materia de Recaudación por las actividades de producción, comercialización o prestación de servicios que esta lleve a cabo.

ARTICULO QUINTO.- Se autoriza a la Secretaría de Administración y Finanzas, para que recaude los ingresos propios que genere el ente denominado “Auditoría Superior del Estado de Nayarit” dependiente del Congreso del Estado de Nayarit, de conformidad con el Convenio Interinstitucional de Colaboración Administrativa en materia de Recaudación por las actividades de producción, comercialización o prestación de servicios que esta lleve a cabo.

**ANEXOS DE LA LEY DE INGRESOS DEL ESTADO LIBRE Y SOBERANO DE NAYARIT
PARA EL EJERCICIO FISCAL 2022**

ANEXO 1

**LEY DE INGRESOS DEL ESTADO LIBRE Y SOBERANO DE NAYARIT PARA EL
EJERCICIO FISCAL 2022**

FORMATO 7 a) PROYECCIONES DE INGRESOS –LDF

FORMATO 7 c) RESULTADOS DE INGRESOS -LDF

Formato 7 a)

Proyecciones de Ingresos - LDF

Nayarit Proyecciones de Ingresos - LDF (PESOS) (CIFRAS NOMINALES)						
Concepto (b)	Año en Cuestión de Iniciativa de Ley 2022	2023	2024	2025	2026	2027
1. Ingresos de Libre Disposición (1=A+B+C+D+E+F+G+H+I+J+K+L)	11,475,191,872.00	11,859,536,999.29	12,257,875,957.87	12,820,810,122.95	13,098,973,665.28	13,543,035,786.14
A. Impuestos	1,214,228,567.00	1,250,655,424.01	1,288,175,086.73	1,376,820,339.33	1,366,624,949.50	1,407,623,697.98
B. Cuotas y Aportaciones de Seguridad Social	0.00	0.00	0.00	0.00	0.00	0.00
C. Contribuciones de Mejoras	0.00	0.00	0.00	0.00	0.00	0.00
D. Derechos	484,627,949.00	499,166,787.47	514,141,791.09	629,566,044.82	545,453,026.16	561,816,616.94
E. Productos	21,093,204.00	21,726,000.12	22,377,780.12	23,049,113.52	23,740,586.92	24,452,804.52
F. Aprovechamientos	260,079,521.00	267,881,906.63	275,918,363.82	284,195,914.73	292,721,792.17	301,503,445.93
G. Ingresos por Ventas de Bienes y Servicios	217,417,574.00	223,940,101.22	230,658,304.25	237,578,053.37	244,705,394.97	252,046,556.81
H. Participaciones	8,903,088,575.00	9,188,877,718.26	9,483,840,693.02	9,788,271,979.27	10,102,475,509.80	10,426,764,973.66
I. Incentivos Derivados de la Colaboración Fiscal	374,656,482.00	407,289,061.58	442,763,938.84	481,328,677.91	523,252,405.76	568,827,690.30
J. Transferencias	0.00	0.00	0.00	0.00	0.00	0.00
K. Convenios	0.00	0.00	0.00	0.00	0.00	0.00
L. Otros Ingresos de Libre Disposición	0.00	0.00	0.00	0.00	0.00	0.00
2. Transferencias Federales Etiquetadas (2=A+B+C+D+E)	13,606,605,816.00	14,142,033,127.00	14,702,548,617.02	15,289,573,150.64	15,904,620,639.40	16,549,304,668.54
A. Aportaciones	11,207,938,668.00	11,559,867,942.18	11,922,847,795.56	12,297,225,216.34	12,683,358,088.13	13,081,615,532.10
B. Convenios	2,398,667,148.00	2,582,165,184.82	2,779,700,821.46	2,992,347,934.30	3,221,262,551.27	3,467,689,136.44
C. Fondos Distintos de Aportaciones	0.00	0.00	0.00	0.00	0.00	0.00
D. Transferencias, Subsidios y Subvenciones, y Pensiones y Jubilaciones	0.00	0.00	0.00	0.00	0.00	0.00
E. Otras Transferencias Federales Etiquetadas	0.00	0.00	0.00	0.00	0.00	0.00
3. Ingresos Derivados de Financiamientos (3=A)	140,286,535.79	0.00	0.00	0.00	0.00	0.00
A. Ingresos Derivados de Financiamientos	140,286,535.79	0.00	0.00	0.00	0.00	0.00
4. Total de Ingresos Proyectados (4=1+2+3)	25,222,084,223.79	26,001,570,126.29	26,960,424,574.89	28,110,383,273.59	29,003,594,304.68	30,092,340,454.68
Datos Informativos						
1. Ingresos Derivados de Financiamientos con Fuente de Pago de Recursos de Libre Disposición	140,286,535.79	0.00	0.00	0.00	0.00	0.00
2. Ingresos derivados de Financiamientos con Fuente de Pago de Transferencias Federales Etiquetadas	0.00	0.00	0.00	0.00	0.00	0.00
3. Ingresos Derivados de Financiamiento (3 = 1 + 2)	140,286,535.79	0.00	0.00	0.00	0.00	0.00

Formato 7 c)

Nayarit						
Resultados de Ingresos - LDF						
(PESOS)						
Concepto (b)	2016 ¹	2017 ¹	2018 ¹	2019 ¹	2020 ¹	Año del Ejercicio Vigente ² 2021
1. Ingresos de Libre Disposición (1=A+B+C+D+E+F+G+H+I+J+K+L)	8,282,928,858	9,308,482,590	9,567,868,983	10,984,518,750	9,792,339,713	10,755,654,853
A. Impuestos	773,240,883	769,387,447	821,406,729	822,587,769	706,692,184	894,461,946
B. Cuotas y Aportaciones de Seguridad Social	0	0	0	0	0	0
C. Contribuciones de Mejoras	0	0	0	0	0	0
D. Derechos	330,484,246	263,092,325	318,378,521	365,308,257	298,467,680	387,038,058
E. Productos	20,371,188	54,482,080	81,966,736	29,292,496	16,055,858	18,814,849
F. Aprovechamientos	3,816,203	381,417,485	132,221,703	284,010,502	271,204,127	454,954,953
G. Ingresos por Ventas de Bienes y Servicios	139,117,351	50,796,664	252,129,319	258,579,888	161,845,826	122,121,216
H. Participaciones *	6,819,786,833	7,461,929,423	7,736,935,470	8,976,925,921	8,086,166,062	8,504,120,392
I. Incentivos Derivados de la Colaboración Fiscal	196,112,154	327,377,165	224,830,505	247,813,917	251,907,977	374,143,440
J. Transferencias	0	0	0	0	0	0
K. Convenios	0	0	0	0	0	0
L. Otros Ingresos de Libre Disposición	0	0	0	0	0	0
2. Transferencias Federales Etiquetadas (2=A+B+C+D+E)	13,515,540,302	13,011,737,195	13,812,940,713	14,100,387,379	15,514,310,105	14,661,695,442
A. Aportaciones	8,512,495,272	8,934,871,576	9,398,569,329	10,124,148,499	10,517,300,025	10,646,398,666
B. Convenios	5,003,045,030	4,076,865,618	4,414,371,384	3,976,238,880	4,997,010,080	4,015,296,776
C. Fondos Distintos de Aportaciones	0	0	0	0	0	0
D. Transferencias, Subsidios y Subvenciones, y Pensiones y Jubilaciones	0	0	0	0	0	0
E. Otras Transferencias Federales Etiquetadas	0	0	0	0	0	0
3. Ingresos Derivados de Financiamientos (3=A)	0	0	4,769,621,703	1,034,026,152	165,865,894	29,308,588
A. Ingresos Derivados de Financiamientos	0	0	4,769,621,703	1,034,026,152	165,865,894	29,308,588
4. Total de Resultados de Ingresos (4=1+2+3)	21,798,469,160	22,320,219,785	28,150,431,399	26,118,932,281	25,472,515,713	25,446,658,883
Datos Informativos						
1. Ingresos Derivados de Financiamientos con Fuente de Pago de Recursos de Libre Disposición	0	0	4,769,621,703	1,034,026,152	165,865,894	29,308,588
2. Ingresos derivados de Financiamientos con Fuente de Pago de Transferencias Federales Etiquetadas	0	0	0	0	0	0
3. Ingresos Derivados de Financiamiento (3 = 1 + 2)	0	0	4,769,621,703	1,034,026,152	165,865,894	29,308,588

¹. Los importes corresponden al momento contable de los ingresos devengados.

². Los importes corresponden a los ingresos devengados al cierre trimestral más reciente disponible y estimados para el resto del ejercicio.

* NOTA: a partir del ejercicio 2019 se cambio el registro contable del FGP de acuerdo a normativa emitida por la CONAC.

ANEXO 2

**LEY DE INGRESOS DEL ESTADO LIBRE Y SOBERANO DE NAYARIT
PARA EL EJERCICIO FISCAL 2022**

SISTEMA ARMONIZADO

C.R.I.	PLAN DE CUENTAS	CONCEPTO	INGRESO ESTIMADO
	4	INGRESOS	
	4.1	INGRESOS DE GESTIÓN	2,197,446,815.00
1	4.1.1	IMPUESTOS	1,214,228,567.00
1.1	4.1.1.1	Impuestos Sobre los Ingresos	35,759,867.00
1.1.1		Impuesto sobre Juegos y Apuestas permitidas, sobre Rifas, Loterías y Sorteos	10,983,157.00
1.1.2		Impuesto Cedular por prestación de Servicios, Arrendamiento y en General por otorgar el uso o goce temporal de Bienes Inmuebles	24,776,710.00
1.2	4.1.1.2	Impuestos Sobre el Patrimonio	6,986,910.00
1.2.1		Impuesto Predial	
1.2.1.1		Urbano	6,860,914.00
1.2.1.2		Rústico	125,996.00
1.3	4.1.1.3	Impuestos Sobre la Producción, el Consumo y las Transacciones	265,339,575.00
1.3.1		Impuesto al Hospedaje	226,666,666.00
1.3.2		Impuesto a la Venta de Bebidas con Contenido Alcohólico	10,322,869.00
1.3.3		Impuesto sobre Adquisición de Bienes Muebles	22,413,661.00

1.3.4		Impuesto sobre Adquisición de Bienes Inmuebles	5,936,379.00
1.4	4.1.1.4	Impuestos al Comercio Exterior	0
1.5	4.1.1.5	Impuestos Sobre Nóminas y Asimilables	617,775,083.00
1.5.1		Impuesto sobre Nóminas	617,775,083.00
1.6	4.1.1.6	Impuestos Ecológicos	0
1.7	4.1.1.7	Accesorios de Impuestos	14,385,125.00
1.7.1		Recargos	6,284,625.00
1.7.3		Gastos de Ejecución	5,288,966.00
1.7.4		Multas	2,811,534.00
1.8	4.1.1.9	Otros Impuestos	273,982,007.00
1.8.1		Impuesto para el Fomento de la Educación	124,060,896.00
1.8.2		Impuesto para la Asistencia Social	74,436,537.00
1.8.3		Impuesto para la Universidad Autónoma de Nayarit	75,484,574.00
1.9	4.1.1.8	Impuestos no Comprendidos en la Ley de Ingresos Vigente, Causados en Ejercicios Fiscales Anteriores Pendientes de Liquidación o Pago	0
1.9.1		Impuesto sobre Tenencia o Uso de Vehículos correspondiente a los ejercicios fiscales 2015 al 2016	0
2	4.1.2	CUOTAS Y APORTACIONES DE SEGURIDAD SOCIAL	0.00
2.1	4.1.2.1	Aportaciones para Fondos de Vivienda	0.00
2.2	4.1.2.2	Cuotas para la Seguridad Social	0.00
2.3	4.1.2.3	Cuotas de Ahorro para el Retiro	0.00

2.4	4.1.2.9	Otras Cuotas y Aportaciones para la Seguridad Social	0.00
2.5	4.1.2.4	Accesorios de Cuotas y Aportaciones de Seguridad Social	0.00
3	4.1.3	CONTRIBUCIONES DE MEJORAS	0.00
3.1	4.1.3.1	Contribuciones de Mejoras por Obras Públicas	0.00
3.9	4.1.3.2	Contribuciones de Mejoras no Comprendidas en la Ley de Ingresos Vigente, Causadas en Ejercicios Fiscales Anteriores Pendientes de Liquidación o Pago	0.00
4	4.1.4	DERECHOS	484,627,949.00
4.1	4.1.4.1	Derechos por el Uso, Goce, Aprovechamiento o Explotación de Bienes de Dominio Público.	0.00
4.3	4.1.4.3	Derechos por Prestación de Servicios	473,718,657.00
4.3.1		Servicios Registrales	93,056,549.00
4.3.2		Servicios Prestados en Materia de Profesiones	4,587,053.00
4.3.3		Servicios Prestados por la Dirección del Notariado	2,064,755.00
4.3.4		Certificados, Certificaciones de Documentos y Constancias	882,084.00
4.3.5		Servicios Prestados por el Registro Civil	3,964,497.00
4.3.6		Servicios Prestados en Materia de Registro y Control Vehicular	221,938,168.00
4.3.7		Servicios Catastrales	2,990,934.00
4.3.8		Servicios Prestados en Materia de Educación	9,486,787.00

4.3.9		Expedición de Permisos y Refrendos en el Ramo de Alcoholes	53,520,761.00
4.3.10		Casas de Empeño	1,380,747.00
4.3.12		Servicios Prestados por la Secretaría de Desarrollo Rural	1,124,852.00
4.3.13		Servicios Prestados en Materia de Protección Civil	809,384.00
4.3.15		Servicios Prestados en Materia de Seguridad Pública	617,461.00
4.3.17		Servicios Prestados por el Periódico Oficial	2,906,949.00
4.3.18		Servicios Prestados por la Secretaría de Desarrollo Sustentable	3,007,740.00
4.3.19		Servicios Prestados por la Secretaría para la Honestidad y Buena Gobernanza	47,829.00
4.3.20		Servicios Prestados en Materia de Transparencia y Acceso a la Información	12,795.00
4.3.25		Expedición de Permisos por la Explotación de las Diversiones o Espectáculos Públicos	195,351.00
4.3.26		Servicios Prestados en Materia de Control de Confianza	1,083,117.00
4.3.27		Servicios Prestados en Materia de Adquisición de Bienes y/o contratación de servicios.	322,726.00
4.3.28		Servicios Prestados por la Secretaría de Movilidad	69,718,118.00
4.4	4.1.4.9	Otros Derechos	0.00

4.5	4.1.4.4	Accesorios de Derechos	10,909,292.00
4.5.1		Multas	10,909,292.00
4.9	4.1.4.5	Derechos no Comprendidos en la Ley de Ingresos Vigente, Causados en Ejercicios Fiscales Anteriores Pendiente de Liquidación o Pago	0.00
5	4.1.5	PRODUCTOS	21,093,204.00
5.1	4.1.5.1	Productos	21,093,204.00
5.1.2		Periódico Oficial	111,255.00
5.1.8		Rentas, Dividendos y Regalías	19,105,477.00
5.1.9		Otros Productos	1,876,472.00
5.9	4.1.5.4	Productos no Comprendidos en la Ley de Ingresos Vigente, Causados en Ejercicios Fiscales Anteriores Pendientes de Liquidación o Pago	0.00
6	4.1.6	APROVECHAMIENTOS	260,079,521.00
6.1	4.1.6.9	Aprovechamientos	260,079,521.00
6.1.3		Donaciones	0
6.1.7		Otros Aprovechamientos Diversos	259,498,171.00
6.1.10		Multas Estatales no Fiscales	581,350.00
7	4.1.7	INGRESOS POR VENTA DE BIENES, PRESTACIÓN DE SERVICIOS Y OTROS INGRESOS	217,417,574.00
7.1	4.1.7.1	Ingresos por venta de bienes y servicios de Instituciones Públicas de Seguridad Social	0.00
7.2	4.1.7.2	Ingresos por venta de bienes y prestación de servicios de Empresas Productivas del Estado	0.00

7.3	4.1.7.3	Ingresos por venta de bienes y prestación de servicios de Entidades Paraestatales y Fideicomisos no empresariales y no financieros	107,659,700.00
7.3.1		Ingresos por venta de bienes y servicios de Organismos Públicos Descentralizados.	107,659,700.00
7.4	4.1.7.4	Ingresos por venta de bienes y prestación de servicios de Entidades Paraestatales Empresariales No Financieras Monetarias con Participación Estatal Mayoritaria.	0.00
7.5	4.1.7.5	Ingresos por venta de bienes y prestación de servicios de Entidades Paraestatales Empresariales Financieras Monetarias con Participación Estatal Mayoritaria.	0.00
7.6	4.1.7.6	Ingresos por venta de bienes y prestación de servicios de Entidades Paraestatales Empresariales Financieras No Monetarias con Participación Estatal Mayoritaria.	0.00
7.7	4.1.7.7	Ingresos por venta de bienes y prestación de servicios de Fideicomisos Financieros Públicos con Participación Estatal Mayoritaria	99,999,999.00

7.7.1		Ingresos por venta de bienes y servicios del Fideicomiso de Bahía de Banderas.	99,999,999.00
7.8	4.1.7.8	Ingresos por venta de bienes y prestación de servicios de los Poderes Legislativo y Judicial, y de los Órganos Autónomos	9,757,875.00
7.8.1		Ingresos por venta de bienes y servicios de la Fiscalía General del Estado de Nayarit.	9,267,465.00
7.8.2		Ingresos por venta de bienes y servicios de la Auditoría Superior del Estado de Nayarit.	490,410.00
7.9		Otros Ingresos	0.00
8	4.2	PARTICIPACIONES, APORTACIONES, CONVENIOS, INCENTIVOS DERIVADOS DE LA COLABORACIÓN FISCAL Y FONDOS DISTINTOS DE APORTACIONES.	22,884,350,873.00
8.1	4.2.1.1	Participaciones	8,903,088,575.00
8.1.1		Fondo General de Participaciones (FGP)	6,885,140,618.00
8.1.2		Fondo de Fomento Municipal	531,980,703.00
8.1.3		Impuesto Especial sobre Producción y Servicios (IEPS)	129,645,846.00
8.1.4		Nuevas Potestades (Gasolina y Diésel)	252,972,040.00
8.1.5		Fondo de Fiscalización y Recaudación (FOFIR)	300,995,587.00
8.1.6		Fondo Impuesto sobre la Renta	802,353,781.00
8.2	4.2.1.2	Aportaciones	11,207,938,668.00

8.2.1		FONDO I.- Fondo de Aportaciones para la Nómina Educativa y Gasto Operativo (FONE)	5,787,733,506.00
8.2.1.1		Servicios Personales	5,405,400,136.00
8.2.1.2		Otros de Gasto Corriente	219,296,187.00
8.2.1.3		Gastos de Operación	163,037,183.00
8.2.2		FONDO II.- Fondo de Aportaciones para los Servicios de Salud (FASSA)	2,053,164,201.00
8.2.3		FONDO III.- Fondo de Aportaciones para la Infraestructura Social (FAIS)	1,060,075,483.00
8.2.3.1		Infraestructura Social Municipal	931,578,945.00
8.2.3.2		Infraestructura Social Estatal	128,496,538.00
8.2.4		FONDO IV.- Fondo de Aportaciones para el Fortalecimiento de los Municipios (FORTAMUN)	923,551,414.00
8.2.5		FONDO V.- Fondo de Aportaciones Múltiples (FAM)	480,183,539.00
8.2.5.1		Asistencia Social	151,329,304.00
8.2.5.2		Infraestructura Educativa Básica	199,516,703.00
8.2.5.3		Infraestructura Educativa Media Superior	6,231,569.00
8.2.5.4		Infraestructura Educativa Superior	123,105,963.00
8.2.6		FONDO VI.- Fondo de Aportaciones para Educación Tecnológica y de Adultos (FAETA)	123,862,007.00
8.2.6.1		Educación Tecnológica	57,765,813.00
8.2.6.2		Educación de Adultos	66,096,194.00

8.2.7		FONDO VII.- Fondo de Aportaciones para la Seguridad Pública (FASP)	187,185,292.00
8.2.8		FONDO VIII.- Fondo de Aportaciones para el Fortalecimiento de las Entidades Federativas (FAFEF)	592,183,226.00
8.3	4.2.1.3	Convenios	2,398,667,148.00
8.3.1		Recurso de la Universidad Autónoma de Nayarit	1,585,930,193.00
8.3.2		Alimentos para personas privadas de su Libertad del Fuero Federal	2,600,000.00
8.3.3		Instituto de la Salud para el Bienestar (INSABI)	370,241,637.00
8.3.4		PROGRAMA U013 Atención a la Salud y Medicamentos Gratuitos para la Población sin Seguridad Social Laboral antes PROSPERA	21,768,490.00
8.3.5		Proyecto SEP-Mesa del Nayar	5,367,444.00
8.3.7		Programa Telebachillerato Comunitario	17,706,336.00
8.3.10		Programa Fortalecimiento de Acciones de Salud Pública en las Entidades Federativas	55,250,668.00
8.3.11		Programa COBAEN	48,255,523.00
8.3.12		Programa ICATEN	34,309,688.00
8.3.14		Programa CECYTEN	128,353,251.00
8.13.15		Universidades Tecnológicas	125,410,536.00
8.13.16		Universidad Politécnica	3,473,382.00
8.4	4.2.1.4	Incentivos Derivados de la Colaboración Fiscal	374,656,482.00

8.4.1		Fondo de Compensación de ISAN	11,660,569.00
8.4.2		Impuesto sobre Automóviles Nuevos	41,615,671.00
8.4.3		Fondo de Repecos e Intermedios	9,938,079.00
8.4.4		Otros Incentivos	311,442,163.00
8.5	4.2.1.5	Fondos Distintos de Aportaciones	0.00
9	4.2.2	TRANSFERENCIAS, ASIGNACIONES, SUBSIDIOS Y SUBVENCIONES, Y PENSIONES Y JUBILACIONES	0.00
9.1	4.2.2.1	Transferencias y Asignaciones	0.00
9.3	4.2.2.3	Subsidios y Subvenciones	0.00
9.5	4.2.2.5	Pensiones y Jubilaciones	0.00
9.7	4.2.2.7	Transferencia del Fondo Mexicano del Petróleo para la Estabilización y el Desarrollo	0.00
0	2.2.3.3	INGRESOS DERIVADOS DE FINANCIAMIENTO	140,286,535.79
0.1		Endeudamiento Interno	140,286,535.79
	0.1.1	Endeudamiento Interno	140,286,535.79
0.2		Endeudamiento Externo	0.00
0.3		Financiamiento Interno	0.00
		GRAN TOTAL	25,222,084,223.79

ANEXO 3

**LEY DE INGRESOS DEL ESTADO LIBRE Y SOBERANO DE NAYARIT
PARA EL EJERCICIO FISCAL 2022**

FORMATOS DE INGRESOS Y SERVICIO DE DEUDA PÚBLICA

TOTAL DE INGRESOS POR CONCEPTO DE IMPUESTOS					
R	T	CI	C	CONCEPTO	EJERCICIO 2022
1				Impuestos	\$ 1,214,228,567.00
	1.1			Impuesto sobre los Ingresos	35,759,867.00
		1.1.1		Impuesto sobre Juegos y Apuestas permitidas, sobre Rifas, Loterías y Sorteos	10,983,157.00
		1.1.2		Impuesto Cedula por prestación de Servicios, Arrendamiento y en General por otorgar el uso o goce temporal de Bienes Inmuebles	24,776,710.00
	1.2			Impuestos sobre el Patrimonio	6,986,910.00
		1.2.1		Impuesto Predial	
			1.2.1.1	Urbano	6,860,914.00
			1.2.1.2	Rústico	125,996.00
	1.3			Impuesto Sobre la Producción, el Consumo y las Transacciones	265,339,575.00
		1.3.1		Impuesto al Hospedaje	226,666,666.00
		1.3.2		Impuesto a la Venta de Bebidas con Contenido Alcohólico	10,322,869.00
		1.3.3		Impuesto sobre Adquisición de Bienes Muebles	22,413,661.00
		1.3.4		Impuesto sobre Adquisición de Bienes Inmuebles	5,936,379.00
	1.4			Impuestos al Comercio Exterior	0.00
	1.5			Impuestos sobre nóminas y asimilables	617,775,083.00
		1.5.1		Impuesto sobre Nóminas	617,775,083.00
	1.6			Impuestos Ecológicos	0.00
	1.7			Accesorios de Impuestos	14,385,125.00
		1.7.1		Recargos	6,284,625.00
		1.7.3		Gastos de Ejecución	5,288,966.00
		1.7.4		Multas	2,811,534.00
	1.8			Otros Impuestos	273,982,007.00
		1.8.1		Impuesto para el Fomento de la Educación	124,060,896.00
		1.8.2		Impuesto para la Asistencia Social	74,436,537.00
		1.8.3		Impuesto para la Universidad Autónoma de Nayarit	75,484,574.00
	1.9			Impuestos no Comprendidos en la Ley de Ingresos Vigente, Causados en Ejercicios Fiscales Anteriores Pendientes de Liquidación o Pago	-
		1.9.1		Impuesto sobre Tenencia o Uso de Vehículos correspondiente al ejercicio fiscal 2016	-

Formato SAF/SSI/002

TOTAL DE INGRESOS POR CONCEPTO DE CUOTAS Y APORTACIONES					
R	T	CI	C	CONCEPTO	EJERCICIO 2022
2				Cuotas y Aportaciones de Seguridad Social	0.00
	2.1			Aportaciones para Fondos de Vivienda	0.00
	2.2			Cuotas para el Seguro Social	0.00
	2.3			Cuotas de Ahorro para el Retiro	0.00
	2.4			Otras Cuotas y Aportaciones de Seguridad Social	0.00
	2.5			Accesorios de Cuotas y Aportaciones de Seguridad Social	0.00

Formato SAF/SSI/003

TOTAL DE INGRESOS POR CONCEPTO DE CONTRIBUCIONES DE MEJORA					
R	T	CI	C	CONCEPTO	EJERCICIO 2022
3				Contribuciones de Mejoras	0.00
	3.1			Contribución de Mejoras por Obras Públicas	0.00
	3.9			Contribuciones de Mejoras no Comprendidas en la Ley de Ingresos Vigente, Causadas en Ejercicios Fiscales Anteriores Pendientes de Liquidación o Pago	0.00

TOTAL DE INGRESOS POR CONCEPTO DE DERECHOS					
R	T	Cl	C	CONCEPTO	EJERCICIO 2022
4				Derechos	484,627,949.00
	4.1			Derechos por el Uso, Goce, Aprovechamiento o Explotación de Bienes de Dominio Público	0.00
	4.3			Derechos por Prestación de Servicios	473,718,657.00
		4.3.1		Servicios Registrales	93,056,549.00
		4.3.2		Servicios Prestados en Materia de Profesiones	4,587,053.00
		4.3.3		Servicios Prestados por la Dirección del Notariado	2,064,755.00
		4.3.4		Certificados, Certificaciones de Documentos y Constancias	882,084.00
		4.3.5		Servicios Prestados por el Registro Civil	3,964,497.00
		4.3.6		Servicios Prestados en Materia de Registro y Control Vehicular	221,938,168.00
		4.3.7		Servicios Catastrales	2,990,934.00
		4.3.8		Servicios Prestados en Materia de Educación	9,486,787.00
		4.3.9		Expedición de Permisos y Refrendos en el Ramo de Alcoholes	53,520,761.00
		4.3.10		Casas de Empeño	1,380,747.00
		4.3.12		Servicios Prestado por la Secretaría de Desarrollo Rural	1,124,852.00
		4.3.13		Servicios Prestados en Materia de Protección Civil	809,384.00
		4.3.15		Servicios Prestados en Materia de Seguridad Pública	617,461.00
		4.3.17		Servicios Prestados por el Periódico Oficial	2,906,949.00
		4.3.18		Servicios Prestados por la Secretaría de Desarrollo Sustentable	3,007,740.00
		4.3.19		Servicios Prestados por la Secretaría de la Contraloría	47,829.00
		4.3.20		Servicios Prestados en Materia de Transparencia y Acceso a la Información	12,795.00
		4.3.25		Expedición de Permisos por la Explotación de las Diversiones o Espectáculos Públicos	195,351.00
		4.3.26		Servicios Prestado en Materia de Control de Confianza	1,083,117.00
		4.3.27		Servicios Prestado en Materia de Adquisición de Bienes y/o contratación de servicios.	322,726.00
		4.3.28		Servicios Prestado por la Secretaría de Movilidad	69,718,118.00
	4.4			Otros Derechos	0.00
	4.5			Accesorios de Derechos	10,909,292.00
		4.5.1		Accesorios de Derechos	
			4.5.1.1	Multas	10,909,292.00
	4.9			Derechos no Comprendidos en la Ley de Ingresos Vigente, Causados en Ejercicios Fiscales Anteriores Pendientes de Liquidación o Pago	0.00

Formato SAF/SSI/005

TOTAL DE INGRESOS POR CONCEPTO DE PRODUCTOS					
R	T	CI	C	CONCEPTO	EJERCICIO 2022
5				Productos	21,093,204.00
	5.1			Productos de tipo corriente	21,093,204.00
		5.1.2		Periódico Oficial	111,255.00
		5.1.8		Contrato, Renta e Intereses	19,105,477.00
		5.1.9		Otros Productos	1,876,472.00
	5.9			Productos no Comprendidos en la Ley de Ingresos Vigente, Causados en Ejercicios Fiscales Anteriores Pendientes de Liquidación o Pago	0.00

Formato SAF/SSI/006

TOTAL DE INGRESOS POR CONCEPTO DE APROVECHAMIENTOS					
R	T	CI	C	CONCEPTO	EJERCICIO 2022
6				Aprovechamientos	260,079,521.00
	6.1			Aprovechamientos de tipo corriente	260,079,521.00
		6.1.3		Donaciones	-
		6.1.7		Otros aprovechamientos diversos	259,498,171.00
		6.1.10		Multas Estatales no Fiscales	581,350.00
	6.2			Aprovechamientos Patrimoniales	0.00
	6.3			Accesorios de Aprovechamientos	0.00
	6.9			Aprovechamientos no Comprendidos en la Ley de Ingresos Vigente, Causados en Ejercicios Fiscales Anteriores Pendientes de Liquidación o Pago	0.00

TOTAL DE INGRESOS POR CONCEPTO DE VENTA DE BIENES Y SERVICIOS					
R	T	CI	C	CONCEPTO	EJERCICIO 2022
7				Ingresos por Venta de Bienes, Prestación de Servicios	217,417,574.00
	7.1			Ingresos por Venta de Bienes y Prestación de Servicios de Instituciones Públicas de Seguridad Social	0.00
	7.2			Ingresos por Venta de Bienes y Prestación de Servicios de Empresas Productivas del Estado	0.00
	7.3			Ingresos por Venta de Bienes y Prestación de Servicios de Entidades Paraestatales y Fideicomisos No Empresariales y No Financieros	107,659,700.00
		7.3.1		Ingresos por venta de bienes y servicios de Organismos Públicos Descentralizados.	107,659,700.00
	7.4			Ingresos por Venta de Bienes y Prestación de Servicios de Entidades Paraestatales Empresariales No Financieras con Participación Estatal Mayoritaria.	0.00
	7.5			Ingresos por Venta de Bienes y Prestación de Servicios de Entidades Paraestatales Empresariales Financieras Monetarias con Participación Estatal Mayoritaria	0.00
	7.6			Ingresos por Venta de Bienes y Prestación de Servicios de Entidades Paraestatales Empresariales Financieras Monetarias con Participación Estatal Mayoritaria	0.00
	7.7			Ingresos por Venta de Bienes y Prestación de Servicios de Fideicomisos Financieros Públicos con Participación Estatal Mayoritaria.	99,999,999.00
		7.7.1		Ingresos por venta de bienes y servicios de Fideicomiso de Bahía de Banderas.	99,999,999.00
	7.8			Ingresos por Venta de Bienes y Prestación de Servicios de los Poderes Legislativo y Judicial, y de los Órganos Autónomos	9,757,875.00
		7.8.1		Ingresos por venta de bienes y servicios de la Fiscalía General del Estado de Nayarit.	9,267,465.00
		7.8.2		Ingresos por venta de bienes y servicios de la Auditoría Superior del Estado de Nayarit.	490,410.00
	7.9			Otros Ingresos	0.00

TOTAL DE INGRESOS POR CONCEPTOS DE PARTICIPACIONES, APORTACIONES, CONVENIOS, INCENTIVOS DERIVADOS DE LA COLABORACIÓN FISCAL Y FONDOS DISTINTOS DE APORTACIONES					
R	T	CI	C	CONCEPTO	EJERCICIO 2022
8				Participaciones, Aportaciones, Convenios, Incentivos Derivados de la Colaboración Fiscal y Fondos Distintos de Aportaciones	22,884,350,873.00
	8.1			Participaciones	8,903,088,575.00
		8.1.1		Fondo General de Participaciones (FGP)	6,885,140,618.00
		8.1.2		Fondo de Fomento Municipal	531,980,703.00
		8.1.3		Impuesto Especial sobre Producción y Servicios (IEPS)	129,645,846.00
		8.1.4		Nuevas Potestades (Gasolina y Diésel)	252,972,040.00
		8.1.5		Fondo de Fiscalización y Recaudación (FOFIR)	300,995,587.00
		8.1.6		Fondo Impuesto sobre la Renta	802,353,781.00
	8.2			Aportaciones	11,207,938,668.00
		8.2.1		FONDO I.- Fondo de Aportaciones para la Nómina Educativa y Gasto Operativo (FONE)	5,787,733,506.00
			8.2.1.1	Servicios Personales	5,405,400,136.00
			8.2.1.2	Otros de Gasto Corriente	219,296,187.00
			8.2.1.3	Gastos de Operación	163,037,183.00
		8.2.2		FONDO II.- Fondo de Aportaciones para los Servicios de Salud (FASSA)	2,053,164,201.00
		8.2.3		FONDO III.- Fondo de Aportaciones para la Infraestructura Social (FAIS)	1,060,075,483.00
			8.2.3.1	Infraestructura Social Municipal	931,578,945.00
			8.2.3.2	Infraestructura Social Estatal	128,496,538.00
		8.2.4		FONDO IV.- Fondo de Aportaciones para el Fortalecimiento de los Municipios (FORTAMUN)	923,551,414.00
		8.2.5		FONDO V.- Fondo de Aportaciones Múltiples (FAM)	480,183,539.00
			8.2.5.1	Asistencia Social	151,329,304.00
			8.2.5.2	Infraestructura Educativa Básica	199,516,703.00
			8.2.5.3	Infraestructura Media Superior	6,231,569.00
			8.2.5.4	Infraestructura Educativa Superior	123,105,963.00
		8.2.6		FONDO VI.- Fondo de Aportaciones para Educación Tecnológica y de Adultos (FAETA)	123,862,007.00
			8.2.6.1	Educación Tecnológica	57,765,813.00
			8.2.6.2	Educación de Adultos	66,096,194.00
		8.2.7		FONDO VII.- Fondo de Aportaciones para la Seguridad Pública (FASP)	187,185,292.00
		8.2.8		FONDO VIII.- Fondo de Aportaciones para el Fortalecimiento de las Entidades Federativas (FAFEF)	592,183,226.00

TOTAL DE INGRESOS POR CONCEPTOS DE PARTICIPACIONES, APORTACIONES, CONVENIOS, INCENTIVOS DERIVADOS DE LA COLABORACIÓN FISCAL Y FONDOS DISTINTOS DE APORTACIONES					
R	T	CI	C	CONCEPTO	EJERCICIO 2022
	8.3			Convenios	2,398,667,148.00
		8.3.1		Recurso de la Universidad Autónoma de Nayarit	1,585,930,193.00
		8.3.2		Alimentos para personas privadas de su Libertad del Fuero Federal	2,600,000.00
		8.3.3		Instituto de la Salud para el Bienestar (INSABI)	370,241,637.00
		8.3.4		PROGRAMA U013 Atención a la Salud y Medicamentos Gratuitos para la Población sin Seguridad Social Laboral	21,768,490.00
		8.3.5		Proyecto SEP-Mesa del Nayar	5,367,444.00
		8.3.7		Programa Telebachillerato Comunitario	17,706,336.00
		8.3.10		Programa Fortalecimiento de Acciones de Salud Pública en las Entidades Federativas	55,250,668.00
		8.3.11		Programa COBAEN	48,255,523.00
		8.3.12		Programa ICATEN	34,309,688.00
		8.3.14		Programa CECYTEN	128,353,251.00
		8.3.15		Universidades Tecnológicas	125,410,536.00
		8.3.16		Universidad Politécnica	3,473,382.00
	8.4			Incentivos Derivados de la Colaboración Fiscal	374,656,482.00
		8.4.1		Fondo de Compensación de ISAN	11,660,569.00
		8.4.2		Impuesto sobre Automóviles Nuevos	41,615,671.00
		8.4.3		Fondo de Repecos e Intermedios	9,938,079.00
		8.4.4		Otros Incentivos	311,442,163.00
	8.5			Fondos Distintos de Aportaciones	0.00

TOTAL DE INGRESOS POR CONCEPTO DE TRANSFERENCIAS, ASIGNACIONES, SUBSIDIOS Y SUBVENCIONES, Y PENSIONES Y JUBILACIONES					
R	T	CI	C	CONCEPTO	EJERCICIO 2022
9				Transferencias, asignaciones, subsidios y subvenciones, y pensiones y jubilaciones	0.00
	9.1			Transferencias y Asignaciones	0.00
	9.3			Subsidios y Subvenciones	0.00
	9.5			Pensiones y Jubilaciones	0.00
	9.7			Transferencias del Fondo Mexicano del Petróleo para la Estabilización y el Desarrollo	0.00

Formato SAF/SSI/010

TOTAL DE INGRESOS POR CONCEPTO DE INGRESOS DERIVADOS DE FINANCIAMIENTOS					
R	T	CI	C	CONCEPTO	EJERCICIO 2022
0				Ingresos derivados de financiamientos	140,286,535.79
	1			Endeudamiento Interno	140,286,535.79
		0.1.1		Endeudamiento Interno	140,286,535.79
	2			Endeudamiento Externo	0.00
	3			Financiamiento Interno	0.00

Formato SAF/SSI/011 1 de 2

FORTAMUN 2022	
Municipio	Asignación Presupuestal 2022 \$
Tepic	323,431,059.82
Acaponeta	29,174,700.25
Amatlán de Cañas	9,267,184.08
Ahuacatlán	12,474,845.06
Compostela	59,054,741.82
Ixtlán del Río	23,002,572.66
Jala	14,529,093.02
Rosamorada	26,509,729.91
Ruiz	19,348,404.12
San Blas	34,390,472.57
Santa María del Oro	18,358,423.93
Santiago Ixcuintla	76,492,781.28
Tecuala	31,058,477.69
Tuxpan	23,901,061.75
Xalisco	44,899,432.78
San Pedro Lagunillas	5,864,029.48
La Yesca	11,193,970.15
El Nayar	33,244,879.40
Huajicori	9,863,830.91
Bahía de Banderas	117,491,723.44
TOTAL	923,551,414.13

Formato SAF/SSI/011 2 de 2

Infraestructura Social Municipal 2022	
Municipio	Asignación Presupuestal 2022 \$
Tepic	88,692,176.68
Acaponeta	47,990,615.62
Amatlan de Cañas	9,164,756.93
Ahuacatlan	11,677,465.75
Compostela	37,625,502.23
Ixtlán del Río	20,796,346.73
Jala	42,719,915.12
Rosamorada	48,082,882.79
Ruiz	44,479,576.88
San Blas	30,259,189.37
Santa María del Oro	27,393,092.07
Santiago Ixcuintla	68,397,054.82
Tecuala	31,993,200.63
Tuxpan	21,516,139.32
Xalisco	14,089,045.92
San Pedro Lagunillas	7,584,559.03
La Yesca	53,788,817.16
El Nayar	223,612,528.48
Huajicori	75,838,086.19
Bahía de Banderas	25,877,993.27
TOTAL	931,578,945.00

* Se realizo la distribucion en base a los factores utilizados en 2021

PARTICIPACIONES FEDERALES PRESUPUESTADAS A LOS MUNICIPIOS PARA EL EJERCICIO 2022

Municipio	Fondo General de Participaciones	Fondo de Fomento Municipal	Impuesto Especial sobre Producción y Servicios	Fondo de Fiscalización y Recaudación	Venta final de Gasolina y Diesel	Fondo de compensación del Impuesto sobre automóviles nuevos	Fondo de Impuesto Sobre la Renta	Zofemat	ISR Enajenaciones	Impuestos Estatales	Impuestos sobre automóviles nuevos
Acaponeta	56,359,558	17,211,345	1,240,050	1,660,421	1,962,696	96,259	9,240,227		1,284,119		343,540
Ahuacatlán	41,407,565	11,350,321	1,619,274	666,643	804,046	79,206	35,226		1,056,630	618,010	282,679
Amatlán de Cañas	39,450,098	10,565,303	1,689,348	485,621	592,217	76,501	3,092,741		1,020,548	304,406	273,026
Bahía de Banderas	88,345,542	32,017,247	1,475,004	11,363,030	6,169,233	279,051	28,036,167	5,911,102	3,722,620		995,910
Compostela	73,518,463	23,863,070	1,060,743	3,263,960	3,708,351	129,239	13,834,257	1,993,487	1,724,093		461,245
El Nayar	40,799,692	7,926,148	2,388,027	1,420,116	1,946,249	119,820	4,040,927		1,598,439	53,323	427,629
Huajicori	32,649,029	7,047,369	2,350,929	489,485	610,128	81,134	2,385,095		1,082,351	7,109	289,561
Ixtlán del Río	51,155,547	15,114,826	1,359,588	1,244,426	1,481,415	92,997	6,163,355	1,240,602			331,897
Jala	44,318,179	12,880,463	1,475,004	754,624	939,167	77,329	3,057,486		1,031,595	218,354	275,982
La Yesca	33,526,275	7,339,889	2,266,428	561,069	694,074	82,021	2,726,828		1,094,189	311,283	292,728
Rosamorada	48,102,941	19,807,975	1,462,638	1,504,964	1,808,093	93,328	262,101		1,245,020	1,217,471	333,079
Ruiz	50,989,466	15,243,634	1,312,185	984,893	1,211,053	84,629	5,469,577		1,128,983	218,977	302,036
San Blas	68,165,023	21,697,784	1,054,560	1,768,875	2,141,918	102,474	9,922,170	2,041,784	1,367,038		365,723
San Pedro Lagunillas	35,821,882	9,517,875	1,808,886	332,478	403,770	68,826	3,142,206		918,159	197,371	245,635
Santa María del Oro	47,312,043	13,013,894	1,475,004	1,015,850	1,250,168	91,046	3,224,315		1,214,585	182,827	324,937
Santiago Ixcuintla	116,969,163	56,525,736	778,386	4,120,773	4,824,661	162,774	7,898,313	42,153	2,171,452	5,183,931	580,927
Tecuala	56,163,708	16,434,280	1,268,904	1,753,382	2,066,237	100,730	58,513	11,474	1,343,773		359,499
Tepic	507,520,980	193,592,980	504,273	30,656,215	19,990,085	580,391	54,406,220		7,742,587		2,071,369
Tuxpan	58,706,587	23,639,677	1,205,013	1,337,933	1,605,322	99,406	10,473,349		1,326,106	1,089,489	354,772
Xalisco	57,874,896	17,190,887	1,376,076	2,339,248	2,709,826	126,467	15,467,588		1,687,112		451,352
TOTALES	1,549,156,639	531,980,703	29,170,315	67,724,007	56,918,709	2,623,628	182,936,662	10,000,000	35,000,000	9,602,551	9,363,526

ESTIMACIÓN Y DESGLOSE DE LOS FONDOS QUE CONFORMAN EL RAMO 33 2022		
Fondo	Programa o Destino Estimado	Asignación presupuestal
Fondo de Aportaciones para la Nómina Educativa y el Gasto Operativo (FONE)	Programa de Servicios de Educación Pública	5,787,733,506.00
Servicios Personales		5,405,400,136.00
Otros de Gasto Corriente		219,296,187.00
Gastos de Operación		163,037,183.00
Fondo de Aportaciones para los Servicios de Salud (FASSA)	Programa de Servicios de Salud Pública	2,053,164,201.00
Fondo de Aportaciones para la Infraestructura Social (FAIS)	Programa de Desarrollo Social y Humano	1,060,075,483.00
FAIS Estatal (FISE)		128,496,538.00
FAIS Municipal (FISM)		931,578,945.00
Fondo de Aportaciones para el Fortalecimiento de los Municipios y de las Demarcaciones Territoriales del Distrito Federal (FORTAMUN)	Programa para brindar recursos a los municipios y a las demarcaciones territoriales del Distrito Federal para fortalecer sus haciendas públicas, modernizar su estructura administrativa y financiar sus requerimientos de gasto para apoyar el desarrollo de sus estrategias administrativas y la consecución de sus objetivos	923,551,414.00
Fondo de Aportaciones Múltiples (FAM)	Programa para la Asistencia Social, Infraestructura Educativa Básica e Infraestructura Educativa Media Superior y Superior en su modalidad universitaria	480,183,539.00
Asistencia Social		151,329,304.00
Infraestructura Educativa Básica		199,516,703.00
Infraestructura Educativa Media Superior		6,231,569.00
Infraestructura Educativa Superior		123,105,963.00
Fondo de Aportaciones para la Educación Tecnológica y de Adultos (FAETA)	Programa para servicios de educación tecnológica y de adultos, para abatir el rezago en materia de alfabetización, así como proporcionar educación tecnológica.	123,862,007.00
Educación Tecnológica		57,765,813.00
Educación de Adultos		66,096,194.00
Fondo de Aportaciones para la Seguridad Pública de los Estados y del Distrito Federal (FASP)	Programa para dar cumplimiento a las estrategias nacionales en materia de seguridad pública	187,185,292.00
Fondo de Aportaciones para el Fortalecimiento de las Entidades Federativas (FAFEF)	Programa para fortalecer los presupuestos de los Estados y del Distrito Federal y las regiones que conforman, así como su saneamiento financiero	592,183,226.00
Total		11,207,938,668.00

Formato SAF/SSI/014

SALDOS DE DEUDA PÚBLICA	
Descripción	Monto
BANOBRAS, S.N.C. 3,500,000,000.00	3,394,580,000.00
BANOBRAS, S.N.C. 1,500,000,000.00	1,457,776,286.62
BBVA BANCOMER, S.A. 500,000,000.00	465,037,999.99
SANTANDER, S.A. 247'063,500.48	57,596,532.06
BANOBRAS, S.N.C. 353,247,995.00	353,247,995.00
Suma	5,728,238,813.67

Nota: Cifras estimadas al 31 de diciembre de 2022; el pago del crédito con BANOBRAS, S.N.C. por 353,247,995.00 se cubrirá con recursos del FAFEF de acuerdo con lo estipulado en el artículo 50 de la Ley de Coordinación Fiscal por lo que no representa una carga para los Ingresos de Libre Disposición como lo establece la Ley de Disciplina Financiera; asimismo el saldo del crédito FAFEF permanece hasta la redención del bono cupón cero.

Nota: Se estima realizar dos prepagos a capital con Ingresos Propios en los meses de junio y diciembre de 2022 en el crédito Santander por un monto de 88'322,062.86 y 88'322,062.85 respectivamente.

Formato SAF/SSI/015

MES	SERVICIO DE DEUDA PÚBLICA MENSUAL						PAGO MENSUAL	SALDO INSOLUTO FINAL
	SALDO INSOLUTO INICIAL	AMORTIZACIÓN DE CAPITAL	SERVICIO DE LA DEUDA	COBERTURAS FINANCIERAS	COBERTURAS FINANCIERAS	SALDO INSOLUTO FINAL		
Enero	5,618,321,140.31	4,719,367.40	31,208,463.55	0.00	0.00	35,927,830.95	5,613,601,772.91	
Febrero	5,613,601,772.91	4,833,937.49	28,377,662.18	0.00	0.00	33,211,599.67	5,608,767,835.42	
Marzo	5,608,767,835.42	4,963,513.70	31,155,864.25	0.00	0.00	36,119,377.95	5,603,804,321.72	
Abril	5,603,804,321.72	5,105,592.97	30,121,829.77	0.00	0.00	35,227,422.74	5,598,698,728.75	
Mayo	5,598,698,728.75	5,257,678.30	31,099,776.06	0.00	0.00	36,357,454.35	5,593,441,050.45	
Junio	5,593,441,050.45	93,737,082.49	30,128,073.16	0.00	0.00	123,865,155.65	5,499,703,967.96	
Julio	5,499,703,967.96	5,583,114.11	30,549,756.46	0.00	0.00	36,132,870.57	5,494,120,853.85	
Agosto	5,494,120,853.85	5,760,714.71	30,396,570.61	0.00	0.00	36,157,285.32	5,488,360,139.14	
Septiembre	5,488,360,139.14	5,954,324.44	29,564,408.78	0.00	0.00	35,518,733.22	5,482,405,814.70	
Octubre	5,482,405,814.70	6,152,190.15	30,423,080.98	0.00	0.00	36,575,271.13	5,476,253,624.55	
Noviembre	5,476,253,624.55	6,360,809.04	29,468,127.71	0.00	0.00	35,828,936.75	5,469,892,815.51	
Diciembre	5,469,892,815.51	94,901,996.84	30,353,458.57	0.00	0.00	125,255,455.41	5,374,990,818.67	

Nota: Cifras estimadas al 31 de diciembre de 2022; el pago del crédito con BANOBRAS, S.N.C. por 353,247,995.00 se cubrirá con recursos del FAFEF de acuerdo con lo estipulado en el artículo 50 de la Ley de Coordinación Fiscal por lo que no representa una carga para los Ingresos de Libre Disposición como lo establece la Ley de Disciplina Financiera, por lo que no aparece como parte del servicio de deuda.

Nota: Se estima realizar dos prepagos a capital con Ingresos Propios en los meses de junio y diciembre de 2022 en el crédito Santander por un monto de 88'322,062.86 Y 88'322,062.85 respectivamente.

Formato SAF/SSI/016

SERVICIO DE DEUDA ESTIMADA PARA EL EJERCICIO 2022		
		Asignación Presupuestal
9000	Deuda Pública	606,177,393.73
9100	Amortización de la deuda pública	243,330,321.64
9200	Intereses de la deuda	362,847,072.09
9900	ADEFAS	

Nota: Presupuesto de Egresos 2022; el pago del crédito con BANOBRAS, S.N.C. por 353,247,995.00 se cubrirá con recursos del FAFEF de acuerdo con lo estipulado en el artículo 50 de la Ley de Coordinación Fiscal por lo que no representa una carga para los Ingresos de Libre Disposición como lo establece la Ley de Disciplina Financiera, por lo que no aparece como parte del servicio de deuda.

Nota: Se estima realizar dos prepagos a capital con Ingresos Propios en los meses de junio y diciembre de 2022 en el crédito Santander por un monto de 88'322,062.86 y 88'322,062.85 respectivamente.

CONDICIONES FINANCIERAS Y SERVICIO DE DEUDA EJERCICIO 2022										
No. de crédito (decreto aprobatorio/registro Extra o federal)	Fecha de contratación	Tipo de instrumento	Institución bancaria	Fuente o garantía de pago	Monto contratado	Plazo de vencimiento	Tasa de interés contratada	Amortización	Intereses	Total
Registro Federal PIB-118111	14/11/2018	Contrato de apertura de crédito simple	BANBRAS, S.A.C.	Participaciones	3,500,000,000.00	300 meses	TIE + 0.40	37,439,500.00	221,667,750.04	259,106,250.04
Registro Federal PIB-118111	14/11/2018	Contrato de apertura de crédito simple	BANBRAS, S.A.C.	Participaciones	1,500,000,000.00	300 meses	TIE + 0.50	16,078,105.47	96,600,893.73	112,759,088.15
Registro Federal PIB-118112	14/11/2018	Contrato de apertura de crédito simple	BBVA BANCOMER, S.A.	Participaciones	500,000,000.00	240 meses	TIE + 0.54	9,011,500.00	31,167,526.85	40,179,026.85
Registro Federal AIB-0919011	18/07/2019	Contrato de apertura de crédito simple	SANTANDER, S.A.	Participaciones	247,069,500.48	240 meses	TIE + 0.85	180,801,216.17	13,331,802.47	194,133,018.64
Total								348,330,311.64	362,847,072.09	666,177,383.73

Nota: Presupuesto de Egresos 2022; el pago del crédito con BANBRAS, S.A.C. por 353,247,995.00 se cubrirá con recursos del FAREF de acuerdo con lo estipulado en el artículo 50 de la Ley de Coordinación Fiscal por lo que no representa una carga para los Ingresos de Libre Disposición como lo establece la Ley de Disciplina Financiera, por lo que no aparece como parte del servicio de deuda.

Nota: Se estima realizar los prepagos a capital con Ingresos Propios en los meses de junio y diciembre de 2022 en el crédito Santander por un monto de 88,322,052.85 y 88,322,052.85 respectivamente.

MONTO ASIGNADO POR TRIMESTRE EN EL EJERCICIO FISCAL 2022 AL PAGO DE DEUDA PÚBLICA EN COMISIONES, GASTOS, COSTO DE COBERTURAS Y/O APOYOS FINANCIEROS ASOCIADOS A ÉSTA.						
Partida	Concepto	Asignación presupuestal	Primer trimestre	Segundo trimestre	Tercer trimestre	Cuarto trimestre
9100	Amortización de la Deuda pública	243,330,321.64	14,516,818.59	104,100,353.75	17,298,153.26	107,414,996.02
9200	Intereses de la Deuda Pública	362,847,072.09	90,741,989.98	91,349,678.99	90,510,735.86	90,244,667.26
9300	Comisiones de la deuda pública					
9400	Gastos de la deuda pública					
9500	Costo por coberturas					
9600	Apoyos financieros					
9900	Adeudos de ejercicios fiscales anteriores (ADEFAS)					
Total		606,177,393.73	105,258,808.57	195,450,032.74	107,808,889.12	197,659,663.28

Nota: Presupuesto de Egresos 2022; el pago del crédito con BANOBRAS, S.N.C. por 353,247,995.00 se cubrirá con recursos del FAFEF de acuerdo con lo estipulado en el artículo 50 de la Ley de Coordinación Fiscal por lo que no representa una carga para los Ingresos de Libre Disposición como lo establece la Ley de Disciplina Financiera, por lo que no aparece como parte del servicio de deuda.

Nota: Se estima realizar dos prepagos a capital con Ingresos Propios en los meses de junio y diciembre de 2022 en el crédito Santander por un monto de 88'322,062.86 y 88'322,062.85 respectivamente.

CONDICIONES FINANCIERAS Y SERVICIO DE DEUDA Y DESTINO DE LOS CRÉDITOS CONTRATADOS											
No. de crédito (decreto aprobatorio/registro Estatal o Federal)	Fecha de contratación	Tipo de instrumento	Institución bancaria	Fuente o garantía de pago	Monto contratado	Plazo de vencimiento	Tasa de interés contratada	Amortización	Intereses	Total	Destino del crédito
Registro Federal P18-118111	14/11/2018	Contrato de apertura de crédito simple	BANOBRAS, S.N.C.	Participaciones	3,500,000,000.00	300 meses	TIE + 0.40	37,439,500.00	221,666,750.04	259,106,250.04	Refinanciamiento / Inversión pública productiva
Registro Federal P18-118111	14/11/2018	Contrato de apertura de crédito simple	BANOBRAS, S.N.C.	Participaciones	1,500,000,000.00	300 meses	TIE + 0.50	16,078,105.47	96,680,992.72	112,759,098.19	Refinanciamiento / Inversión pública productiva
Registro Federal P18-118112	14/11/2018	Contrato de apertura de crédito simple	BBVA BANCOMER S.A.	Participaciones	500,000,000.00	240 meses	TIE + 0.54	9,011,500.00	31,167,526.85	40,179,026.85	Refinanciamiento
Se ejerce en enero de 2019	04/01/2019	Contrato de apertura de crédito simple	SANTANDER, S.A.	Participaciones	247,065,500.48	240 meses	TIE + 0.85	180,801,216.17	13,331,802.47	194,133,018.64	Inversión pública productiva
Total								243,330,321.64	362,847,072.09	606,177,393.79	

Nota: Presupuesto de Egresos 2022, el pago del crédito con BANOBRAS, S.N.C. por 353,247,995.00 se cubrirá con recursos del FAFEF de acuerdo con lo estipulado en el artículo 50 de la Ley de Coordinación Fiscal por lo que no representa una carga para los Ingresos de Libre Disposición como lo establece la Ley de Disciplina Financiera, por lo que no aparece como parte del servicio de deuda.

Nota: Se estima realizar dos prepagos a capital con Ingresos Propios en los meses de junio y diciembre de 2022 en el crédito Santander por un monto de 88'322,062.86 y 88'322,062.85 respectivamente.

Formato SAF/SSI/020

Desglose de programas y/o proyectos de presupuesto de ingresos o iniciativas ley de ingresos			
Programas Presupuestarios		Asignación presupuestal	
Programas		Total Programas	
Subsidios: Sector Social y Privado o Entidades Federativas y Municipios		Total Subsidios...	0.00
Sujetos a Reglas de Operación	S		0.00
Otros Subsidios	U		0.00
Desempeño de las Funciones		Total Desempeño de las funciones	0.00
Prestación de Servicios Públicos	E		0.00
Provisión de Bienes Públicos	B		0.00
Planeación, seguimiento y evaluación de políticas públicas	P		0.00
Promoción y fomento	F		0.00
Regulación y supervisión	G		0.00
Funciones de las Fuerzas Armadas (Únicamente Gobierno Federal)	A		0.00
Específicos	R		0.00
Proyectos de Inversión	K		0.00
Administrativos y de Apoyo		Total Administrativos y de Apoyo	124,799,601.00
Apoyo al proceso presupuestario y para mejorar la eficiencia institucional	M	Fortalecimiento de la Administración Tributaria (Gestión y Recaudación de Ingresos)	124,799,601.00
Apoyo a la función pública y al mejoramiento de la gestión	O		0.00
Operaciones ajenas	W		0.00
Compromisos		Total Compromisos	0.00
Obligaciones de cumplimiento de resolución jurisdiccional	L		0.00
Desastres Naturales	N		0.00
Obligaciones		Total Obligaciones	0.00
Pensiones y jubilaciones	J		0.00
Aportaciones a la seguridad social	T		0.00
Aportaciones a fondos de estabilización	Y		0.00
Aportaciones a fondos de inversión y reestructura de pensiones	Z		0.00
Programas de Gasto Federalizado (Gobierno Federal)		Total Programas de Gasto Federalizado	0.00
Gasto Federalizado	I		0.00
Participaciones a entidades federativas y municipios	C	Total Participaciones	0.00
Costo financiero, deuda o apoyos a deudores y ahorradores de la banca	D	Total costo financiero	0.00
Adeudos de ejercicios fiscales anteriores	H	Total ADEFAS	0.00
		Total	124,799,601.00

CLASIFICACIÓN ECONÓMICA DE LOS INGRESOS.		
CÓDIGO	CONCEPTO	EJERCICIO 2022
1	INGRESOS	
1.1	INGRESOS CORRIENTES	25,081,797,688.00
1.1.1	IMPUESTOS	1,214,228,567.00
1.1.1.1	IMPUESTO SOBRE EL INGRESO, LAS UTILIDADES Y LAS GANANCIAS DE CAPITAL	35,759,867.00
1.1.1.1.1	<i>DE PERSONAS FÍSICAS</i>	0.00
1.1.1.1.1.1	IMPUESTO SOBRE LOS INGRESOS	0.00
1.1.1.1.2	<i>DE EMPRESAS Y OTRAS CORPORACIONES (PERSONAS MORALES)</i>	0.00
1.1.1.1.2.1	IMPUESTO SOBRE LOS INGRESOS	0.00
1.1.1.1.3	<i>NO CLASIFICABLES</i>	35,759,867.00
1.1.1.2	IMPUESTO SOBRE NÓMINA Y LA FUERZA DE TRABAJO	617,775,083.00
1.1.1.2.1	IMPUESTO SOBRE NÓMINA Y ASIMILABLES	617,775,083.00
1.1.1.3	IMPUESTO SOBRE LA PROPIEDAD	6,986,910.00
1.1.1.4	IMPUESTO SOBRE LOS BIENES Y SERVICIOS	265,339,575.00
1.1.1.4.1	IMPUESTO SOBRE LA PRODUCCIÓN, EL CONSUMO Y LAS TRANSACCIONES	265,339,575.00
1.1.1.4.1.1	IMPUESTO AL VALOR AGREGADO	0.00
1.1.1.4.1.2	IMPUESTO ESPECIAL SOBRE PRODUCCIÓN Y SERVICIOS	0.00
1.1.1.4.1.3	OTROS IMPUESTOS SOBRE BIENES Y SERVICIOS	0.00
1.1.1.5	IMPUESTO SOBRE EL COMERCIO Y LAS TRANSACCIONES INTERNACIONALES / COMERCIO EXTERIOR	0.00

1.1.1.5.1	IMPUESTO A LA IMPORTACIÓN	0.00
1.1.1.5.2	IMPUESTO A LA EXPORTACIÓN	0.00
1.1.1.6	IMPUESTOS ECOLÓGICOS	0.00
1.1.1.7	IMPUESTO A LOS RENDIMIENTOS PETROLEROS	0.00
1.1.1.8	OTROS IMPUESTOS	273,982,007.00
1.1.1.9	ACCESORIOS	14,385,125.00
1.1.2	CONTRIBUCIONES A LA SEGURIDAD SOCIAL	0.00
1.1.2.1	CONTRIBUCIONES DE LOS EMPLEADOS	0.00
1.1.2.2	CONTRIBUCIONES DE LOS EMPLEADORES	0.00
1.1.2.3	CONTRIBUCIONES DE LOS TRABAJADORES POR CUENTA PROPIA O NO EMPLEADOS	0.00
1.1.2.4	CONTRIBUCIONES NO CLASIFICABLES	0.00
1.1.3	CONTRIBUCIONES DE MEJORAS	0.00
1.1.4	DERECHOS, PRODUCTOS Y APROVECHAMIENTOS CORRIENTES	765,800,674.00
1.1.4.1	DERECHOS NO INCLUIDOS EN OTROS CONCEPTOS	484,627,949.00
1.1.4.2	PRODUCTOS CORRIENTES NO INCLUIDOS EN OTROS CONCEPTOS	21,093,204.00
1.1.4.3	APROVECHAMIENTOS CORRIENTES NO INCLUIDOS EN OTROS CONCEPTOS	260,079,521.00
1.1.5	RENTAS DE LA PROPIEDAD	0.00
1.1.5.1	INTERESES	0.00
1.1.5.1.1	INTERNOS	0.00
1.1.5.1.2	EXTERNOS	0.00
1.1.5.2	DIVIDENDOS Y RETIROS DE LAS CUASISOCIEDADES	0.00
1.1.5.3	ARRENDAMIENTO DE TIERRAS Y TERRENOS	0.00
1.1.5.4	OTROS	0.00
1.1.6	VENTA DE BIENES Y SERVICIOS DE ENTIDADES DEL GOBIERNO GENERAL / INGRESOS DE EXPLOTACIÓN DE ENTIDADES EMPRESARIALES	217,417,574.00

1.1.6.1	VENTA DE ESTABLECIMIENTOS NO DE MERCADO	0.00
1.1.6.2	VENTA DE ESTABLECIMIENTOS DE MERCADO	0.00
1.1.6.3	DERECHOS ADMINISTRATIVOS	217,417,574.00
1.1.7	SUBSIDIOS Y SUBVENCIONES RECIBIDOS POR ENTIDADES EMPRESARIALES PÚBLICAS	0.00
1.1.7.1	SUBSIDIOS Y SUBVENCIONES RECIBIDOS POR ENTIDADES EMPRESARIALES PÚBLICAS NO FINANCIERAS	0.00
1.1.7.2	SUBSIDIOS Y SUBVENCIONES RECIBIDOS POR ENTIDADES EMPRESARIALES PÚBLICAS FINANCIERAS	0.00
1.1.8	TRANSFERENCIAS, ASIGNACIONES Y DONATIVOS CORRIENTES RECIBIDOS	13,606,605,816.00
1.1.8.1	DEL SECTOR PRIVADO	0.00
1.1.8.2	DEL SECTOR PÚBLICO	0.00
1.1.8.2.1	DE LA FEDERACIÓN	0.00
1.1.8.2.1.1	TRANSFERENCIAS INTERNAS Y ASIGNACIONES	0.00
1.1.8.2.1.2	TRANSFERENCIAS DEL RESTO DEL SECTOR PÚBLICO	0.00
1.1.8.2.1.3	PENSIONES Y JUBILACIONES	0.00
1.1.8.2.1.4	TRANSFERENCIAS DE FIDEICOMISOS, CONTRATOS ANÁLOGOS, MANDATOS Y	0.00
1.1.8.2.2	DE ENTIDADES FEDERATIVAS	11,751,475,456.87
1.1.8.2.3	DE MUNICIPIOS	1,855,130,359.13
1.1.8.3	DEL SECTOR EXTERNO	0.00
1.1.8.3.1	DE GOBIERNOS EXTRANJEROS	0.00
1.1.8.3.2	DE ORGANISMOS INTERNACIONALES	0.00
1.1.8.3.3	DEL SECTOR PRIVADO EXTERNO	0.00
1.1.9	PARTICIPACIONES	9,277,745,057.00
1.2	INGRESOS DE CAPITAL	0.00
1.2.1	VENTA (DISPOSICIÓN) DE ACTIVOS	0.00
1.2.1.1	VENTA DE ACTIVOS FIJOS	0.00

1.2.1.2	VENTA DE OBJETOS DE VALOR	0.00
1.2.1.3	VENTA DE ACTIVOS NO PRODUCIDOS	0.00
1.2.2	DISMINUCIÓN DE EXISTENCIAS	0.00
1.2.2.1	MATERIALES Y SUMINISTROS	0.00
1.2.2.2	MATERIAS PRIMAS	0.00
1.2.2.3	TRABAJOS EN CURSO	0.00
1.2.2.4	BIENES TERMINADOS	0.00
1.2.2.5	BIENES PARA VENTA	0.00
1.2.2.6	BIENES EN TRÁNSITO	0.00
1.2.2.7	EXISTENCIAS DE MATERIAL DE SEGURIDAD Y DEFENSA	0.00
1.2.3	INCREMENTO DE LA DEPRECIACIÓN, AMORTIZACIÓN, ESTIMACIONES Y PROVISIONES ACUMULADAS	0.00
1.2.3.1	DEPRECIACIÓN Y AMORTIZACIÓN	0.00
1.2.3.2	ESTIMACIONES POR DETERIORO DE INVENTARIOS	0.00
1.2.3.3	OTRAS ESTIMACIONES POR PÉRDIDA O DETERIORO	0.00
1.2.3.4	PROVISIONES	0.00
1.2.4	TRANSFERENCIAS, ASIGNACIONES Y DONATIVOS CAPITAL RECIBIDAS	0.00
1.2.4.1	DEL SECTOR PRIVADO	0.00
1.2.4.2	DEL SECTOR PÚBLICO	0.00
1.2.4.2.1	DE LA FEDERACIÓN	0.00
1.2.4.2.1.1	TRANSFERENCIAS INTERNAS Y ASIGNACIONES	0.00
1.2.4.2.1.2	TRANSFERENCIAS DEL RESTO DEL SECTOR PÚBLICO	0.00
1.2.4.2.1.3	PENSIONES Y JUBILACIONES	0.00
1.2.4.2.1.4	TRANSFERENCIAS DE FIDEICOMISOS, MANDATOS CONTRATOS ANÁLOGOS	0.00
1.2.4.2.2	DE ENTIDADES FEDERATIVAS	0.00
1.2.4.2.3	DE MUNICIPIOS	0.00

1.2.4.3	DEL SECTOR EXTERNO	0.00
1.2.4.3.1	DE GOBIERNOS EXTRANJEROS	0.00
1.2.4.3.2	DE ORGANISMOS INTERNACIONALES	0.00
1.2.4.3.3	DEL SECTOR PRIVADO EXTERNO	0.00
1.2.5	RECUPERACIÓN DE INVERSIONES FINANCIERAS REALIZADAS CON FINES DE POLÍTICA	0.00
1.2.5.1	VENTA DE ACCIONES Y PARTICIPACIONES DE CAPITAL ADQUIRIDAS CON FINES DE POLÍTICA	0.00
1.2.5.2	VALORES REPRESENTATIVOS DE DEUDA ADQUIRIDOS CON FINES DE POLÍTICA	0.00
1.2.5.3	VENTA DE OBLIGACIONES NEGOCIABLES ADQUIRIDAS CON FINES DE POLÍTICA	0.00
1.2.5.4	RECUPERACIÓN DE PRÉSTAMOS REALIZADOS CON FINES DE POLÍTICA	0.00
	TOTAL DE INGRESOS	25,081,797,688.00
3	FINANCIAMIENTO	
3.1	FUENTES FINANCIERAS	
3.1.1	DISMINUCIÓN DE ACTIVOS FINANCIEROS	0.00
3.1.1.1	DISMINUCIÓN DE ACTIVOS FINANCIEROS CORRIENTES (CIRCULANTES)	0.00
3.1.1.1.1	DISMINUCIÓN DE CAJA Y BANCOS (EFECTIVO Y EQUIVALENTES)	0.00
3.1.1.1.1.1	EFECTIVO	0.00
3.1.1.1.1.2	BANCOS / TESORERÍA	0.00
3.1.1.1.1.3	BANCOS / DEPENDENCIAS Y OTROS	0.00
3.1.1.1.1.4	INVERSIONES TEMPORALES (HASTA 3 MESES)	0.00
3.1.1.1.1.5	FONDOS CON AFECTACIÓN ESPECÍFICA	0.00
3.1.1.1.1.6	DEPÓSITOS DE FONDOS DE TERCEROS EN GARANTÍA Y ADMINISTRACIÓN	0.00
3.1.1.1.1.7	OTRO EFECTIVO Y EQUIVALENTES	0.00

3.1.1.1.2	DISMINUCIÓN DE INVERSIONES FINANCIERAS DE CORTO PLAZO (DERECHOS A RECIBIR EFECTIVO O EQUIVALENTES)	0.00
3.1.1.1.2.1	TÍTULOS Y VALORES	0.00
3.1.1.1.2.2	ACCIONES Y PARTICIPACIONES DE CAPITAL	0.00
3.1.1.1.2.3	OTRAS INVERSIONES FINANCIERAS	0.00
3.1.1.1.3	DISMINUCIÓN DE CUENTAS POR COBRAR	0.00
3.1.1.1.3.1	CUENTAS POR COBRAR	0.00
3.1.1.1.3.2	DEUDORES DIVERSOS POR COBRAR	0.00
3.1.1.1.3.3	INGRESOS POR RECUPERAR	0.00
3.1.1.1.3.4	DEUDORES POR ANTICIPOS DE LA TESORERÍA	0.00
3.1.1.1.4	DISMINUCIÓN DE DOCUMENTOS POR COBRAR	0.00
3.1.1.1.4.1	OTROS DERECHOS A RECIBIR EFECTIVO O EQUIVALENTES	0.00
3.1.1.1.5	RECUPERACIÓN DE PRÉSTAMOS OTORGADOS DE CORTO PLAZO	0.00
3.1.1.1.6	DISMINUCIÓN DE OTROS ACTIVOS FINANCIEROS CORRIENTES	0.00
3.1.1.1.6.1	ANTICIPO A PROVEEDORES POR ADQUISICIÓN DE BIENES Y PRESTACIÓN DE SERVICIOS	0.00
3.1.1.1.6.2	ANTICIPO A PROVEEDORES POR ADQUISICIÓN DE BIENES INMUEBLES Y MUEBLES	0.00
3.1.1.1.6.3	ANTICIPO A PROVEEDORES POR ADQUISICIÓN DE BIENES INTANGIBLES	0.00
3.1.1.1.6.4	ANTICIPO A CONTRATISTAS POR OBRAS PÚBLICAS	0.00
3.1.1.1.6.5	OTROS DERECHOS A RECIBIR BIENES O SERVICIOS	0.00
3.1.1.1.6.6	DISMINUCIÓN DE OTROS ACTIVOS CIRCULANTES	0.00
3.1.1.2	DISMINUCIÓN DE ACTIVOS FINANCIEROS NO CORRIENTES	0.00

3.1.1.2.1	RECUPERACIÓN DE INVERSIONES FINANCIERAS A LARGO PLAZO CON FINES DE LIQUIDEZ	0.00
3.1.1.2.1.1	VENTA DE ACCIONES Y PARTICIPACIONES DE CAPITAL	0.00
3.1.1.2.1.1.1	INTERNOS	0.00
3.1.1.2.1.1.2	EXTERNOS	0.00
3.1.1.2.1.2	VENTA DE TÍTULOS Y VALORES REPRESENTATIVOS DE LA DEUDA	0.00
3.1.1.2.1.3	VENTA DE OBLIGACIONES NEGOCIABLES	0.00
3.1.1.2.1.4	RECUPERACIÓN DE PRÉSTAMOS	0.00
3.1.1.2.1.4.1	INTERNOS	0.00
3.1.1.2.1.4.2	EXTERNOS	0.00
3.1.1.2.2	DISMINUCIÓN DE OTROS ACTIVOS FINANCIEROS NO CORRIENTES	0.00
3.1.1.2.2.1	DOCUMENTOS POR COBRAR	0.00
3.1.1.2.2.2	DEUDORES DIVERSOS	0.00
3.1.1.2.2.3	OTROS DERECHOS A RECIBIR EFECTIVO O EQUIVALENTES	0.00
3.1.1.2.2.4	ACTIVOS DIFERIDOS	0.00
3.1.1.2.2.5	OTROS ACTIVOS	0.00
3.1.2	INCREMENTO DE PASIVOS	140,286,535.79
3.1.2.1	INCREMENTO DE PASIVOS CORRIENTES	0.00
3.1.2.1.1	INCREMENTO DE CUENTAS POR PAGAR	0.00
3.1.2.1.1.1	SERVICIOS PERSONALES	0.00
3.1.2.1.1.2	PROVEEDORES POR PAGAR	0.00
3.1.2.1.1.3	CONTRATISTAS POR OBRAS PÚBLICAS POR PAGAR	0.00
3.1.2.1.1.4	PARTICIPACIONES Y APORTACIONES POR PAGAR	0.00
3.1.2.1.1.5	TRANSFERENCIAS OTORGADAS POR PAGAR	0.00
3.1.2.1.1.6	INTERESES Y COMISIONES POR PAGAR	0.00
3.1.2.1.1.7	RETENCIONES Y CONTRIBUCIONES POR PAGAR	0.00

3.1.2.1.1.8	DEVOLUCIONES DE CONTRIBUCIONES POR PAGAR	0.00
3.1.2.1.1.9	OTRAS CUENTAS POR PAGAR	0.00
3.1.2.1.2	INCREMENTO DE DOCUMENTOS POR PAGAR	0.00
3.1.2.1.2.1	DOCUMENTOS COMERCIALES POR PAGAR	0.00
3.1.2.1.2.2	DOCUMENTOS CON CONTRATISTAS POR OBRAS PÚBLICAS POR PAGAR	0.00
3.1.2.1.2.3	OTROS DOCUMENTOS POR PAGAR	0.00
3.1.2.1.2.4	TÍTULOS Y VALORES DE LA DEUDA PÚBLICA INTERNA	0.00
3.1.2.1.2.5	TÍTULOS Y VALORES DE LA DEUDA PÚBLICA EXTERNA	0.00
3.1.2.1.3	CONVERSIÓN DE DEUDA PÚBLICA A LARGO PLAZO EN PORCIÓN CIRCULANTE	0.00
3.1.2.1.3.1	CONVERSIÓN DE TÍTULOS Y VALORES DE LARGO PLAZO EN CORTO PLAZO	0.00
3.1.2.1.3.1.1	PORCIÓN DE CORTO PLAZO DE TÍTULOS Y VALORES DE LA DEUDA PÚBLICA INTERNA DE L.P.	0.00
3.1.2.1.3.1.2	PORCIÓN DE CORTO PLAZO DE TÍTULOS Y VALORES DE LA DEUDA PÚBLICA EXTERNA DE L.P.	0.00
3.1.2.1.3.2	CONVERSIÓN DE PRÉSTAMOS DE LARGO PLAZO EN CORTO PLAZO	0.00
3.1.2.1.3.2.1	PORCIÓN A CORTO PLAZO DE PRÉSTAMOS DE LA DEUDA PÚBLICA INTERNA DE L.P.	0.00
3.1.2.1.3.2.2	PORCIÓN A CORTO PLAZO DE PRÉSTAMOS DE LA DEUDA PÚBLICA EXTERNA DE L.P.	0.00
3.1.2.1.4	INCREMENTO DE OTROS PASIVOS DE CORTO PLAZO	0.00
3.1.2.1.4.1	PASIVOS DIFERIDOS	0.00
3.1.2.1.4.2	FONDOS Y BIENES DE TERCEROS	0.00
3.1.2.1.4.3	OTROS PASIVOS	0.00

3.1.2.2	INCREMENTO DE PASIVO NO CORRIENTES	0.00
3.1.2.2.1	INCREMENTO DE CUENTAS POR PAGAR A LARGO PLAZO	0.00
3.1.2.2.1.1	PROVEEDORES POR PAGAR	0.00
3.1.2.2.1.2	CONTRATISTAS POR OBRAS PÚBLICAS POR PAGAR	0.00
3.1.2.2.2	INCREMENTO DE DOCUMENTOS POR PAGAR A LARGO PLAZO	0.00
3.1.2.2.2.1	DOCUMENTOS COMERCIALES POR PAGAR	0.00
3.1.2.2.2.2	DOCUMENTOS CON CONTRATISTAS POR OBRAS PÚBLICAS POR PAGAR	0.00
3.1.2.2.2.3	OTROS DOCUMENTOS POR PAGAR	0.00
3.1.2.2.3	COLOCACIÓN DE TÍTULOS Y VALORES A LARGO PLAZO	0.00
3.1.2.2.3.1	COLOCACIÓN DE TÍTULOS Y VALORES DE LA DEUDA PÚBLICA INTERNA	0.00
3.1.2.2.3.2	COLOCACIÓN DE TÍTULOS Y VALORES DE LA DEUDA PÚBLICA EXTERNA	0.00
3.1.2.2.4	OBTENCIÓN DE PRÉSTAMOS DE LA DEUDA PÚBLICA A LARGO PLAZO	0.00
3.1.2.2.4.1	OBTENCIÓN DE PRÉSTAMOS INTERNOS	140,286,535.79
3.1.2.2.4.2	OBTENCIÓN DE PRÉSTAMOS EXTERNOS	0.00
3.1.2.2.5	INCREMENTO DE OTROS PASIVOS A LARGO PLAZO	0.00
3.1.2.2.5.1	PASIVOS DIFERIDOS	0.00
3.1.2.2.5.2	FONDOS Y BIENES DE TERCEROS	0.00
3.1.2.2.5.3	OTROS PASIVOS	0.00
3.1.3	INCREMENTO DE PATRIMONIO	0.00
	TOTAL DE FUENTES FINANCIERAS	140,286,535.79

RIESGOS RELEVANTES PARA LAS FINANZAS PÚBLICAS

Los saldos de pasivo generados por las administraciones anteriores representa un riesgo importante para las finanzas del Estado debido a que comprometen los recursos recibidos por participaciones federales, ya que la actual gestión gubernamental recibió el 19 de Septiembre de 2021 una hacienda estatal con un pasivo superior a 9 mil millones de pesos derivado de la deuda pública de largo plazo y distintos adeudos existentes a la fecha de toma de posesión, mismos que generan déficit a las finanzas públicas del Poder Ejecutivo y dificultades para el manejo adecuado del flujo de efectivo.

Asimismo, nuestra entidad depende en gran parte de las Participaciones y Transferencias Federales Etiquetadas (Aportaciones y Convenios), por lo que cualquier modificación a la baja que hubiera en la recaudación federal participable y que no logre compensarse con los recursos del Fondo de Estabilización de los Ingresos de las Entidades Federativas (FEIEF) afectaría de manera importante el escenario financiero a nivel estatal, derivado de la probable disminución en las participaciones federales que nos corresponden.

En este sentido, el Gobierno Federal enfatiza que el entorno macroeconómico previsto para 2022 se encuentra sujeto a diversos riesgos, entre los que resalta un potencial repunte de la pandemia y el surgimiento de mutaciones adicionales del virus, situaciones que podrían provocar la implementación de nuevas medidas de confinamiento que disminuyan la velocidad de recuperación de la actividad económica en México y en el mundo.

RIESGOS RELEVANTES PARA LAS FINANZAS PÚBLICAS

Así mismo, el Banco de México subraya que en un contexto en el que se espera que prevalearan interrupciones en las cadenas globales de suministro e incertidumbre respecto de la evolución de la pandemia y sus efectos en la actividad económica, se considera que el balance de riesgos para el crecimiento enfrenta un sesgo a la baja, sobresaliendo los siguientes factores: a).- que ocurra un recrudecimiento de la pandemia, posiblemente por el surgimiento de nuevas variantes o una cobertura insuficiente de la vacunación, que implique la adopción de nuevas medidas para contenerla o una recuperación económica menos vigorosa; b).- que se prolonguen o se intensifiquen los problemas de cuellos de botella en las cadenas de suministro a nivel global que han generado escasez de insumos para algunos sectores en México, particularmente el automotriz. Del mismo modo, que la pandemia conduzca a mayores costos de insumos y de producción en diversos sectores de la economía; c).- que se observen episodios adicionales de volatilidad en los mercados financieros internacionales que afecten los flujos de financiamiento para las economías emergentes, y d).- la recuperación del gasto en inversión sea menor a lo esperado o insuficiente para apoyar el proceso de reactivación de la economía y el crecimiento de largo plazo. En este sentido, que una posible reorganización del sector eléctrico dé lugar a un clima de negocios menos propicio para la inversión.

Conforme a ello, nuestra entidad también se encuentra expuesta a los efectos adicionales que pudiera generar un posible repunte del virus SARS-CoV-2 causante de la enfermedad COVID-19 y ante los demás fenómenos anteriormente descritos, que implican riesgos para la economía a nivel mundial, nacional y local.

**PRESUPUESTO DE EGRESOS DEL ESTADO LIBRE
Y SOBERANO DE NAYARIT
PARA EL EJERCICIO FISCAL DE 2022**

**TÍTULO PRIMERO
DE LAS ASIGNACIONES PRESUPUESTALES
CAPÍTULO I
DISPOSICIONES GENERALES**

Artículo 1. El presente Presupuesto de Egresos tiene por objeto regular la asignación, ejercicio, control y evaluación del gasto público estatal para el ejercicio fiscal 2022 de conformidad con la Ley de Presupuestación, Contabilidad y Gasto Público de la Administración del Gobierno del Estado de Nayarit, la Ley General de Contabilidad Gubernamental, la Ley de Disciplina Financiera de las Entidades Federativas y los Municipios, Ley de Coordinación Fiscal y Gasto Público del Estado de Nayarit, Ley de Deuda Pública del Estado de Nayarit, Ley de Fiscalización y Rendición de Cuentas del Estado de Nayarit, Ley de Adquisiciones, Arrendamientos y Prestación de Servicios del Estado de Nayarit, Ley de Inversión Pública para el Estado de Nayarit, Ley de Austeridad para el Estado de Nayarit, así como las demás disposiciones aplicables en la materia.

En la ejecución del gasto público de las dependencias y entidades, se deberá considerar como único eje articulador el Plan Estatal de Desarrollo 2021-2027,

tomando en cuenta los compromisos, los objetivos y las metas contenidos en el mismo.

Será responsabilidad de la Secretaría de Administración y Finanzas y de la Secretaría de la Contraloría General, en el ámbito de sus respectivas competencias, cumplir y hacer cumplir las disposiciones establecidas en el presente Presupuesto de Egresos, así como determinar las normas y procedimientos administrativos tendientes a armonizar, transparentar, racionalizar y llevar a cabo un mejor control del gasto público estatal.

La interpretación del presente Presupuesto de Egresos para efectos administrativos y exclusivamente en el ámbito de competencia del Ejecutivo local, corresponde a la Secretaría de Administración y Finanzas, a través de la Dirección General Jurídica, en el ámbito de sus atribuciones, conforme a las disposiciones y definiciones que establezca la Ley de Presupuestación, Contabilidad y Gasto Público de la Administración del Gobierno del Estado de Nayarit. Lo anterior, sin perjuicio de la interpretación que corresponda a otros poderes estatales en el ámbito de sus respectivas competencias.

Artículo 2. Para los efectos de este Presupuesto de Egresos se entenderá por:

- I. **Adecuaciones Presupuestarias:** Las modificaciones a los calendarios presupuestales, las ampliaciones y reducciones al Presupuesto de Egresos del Estado, mediante movimientos compensados y las liberaciones anticipadas de recursos públicos calendarizados, realizadas por el Ejecutivo Estatal a través de la Secretaría de Administración y Finanzas, siempre que permitan un mejor cumplimiento de los objetivos y metas de los programas presupuestarios a cargo de los Ejecutores de Gasto.

- II. **ADEFAS:** Asignaciones destinadas a cubrir las erogaciones devengadas y pendientes de liquidar al cierre del ejercicio fiscal anterior, derivadas de la contratación de bienes y servicios requeridos en el desempeño de las funciones de los entes públicos, para las cuales existió asignación presupuestal con saldo disponible al cierre del ejercicio fiscal en que se devengaron.
- III. **Amortización de la Deuda y Disminución de Pasivos:** Representa la cancelación mediante pago o cualquier forma por la cual se extinga la obligación principal de los pasivos contraídos por el Gobierno del Estado.
- IV. **Asignaciones Presupuestales:** La ministración que, de los recursos públicos aprobados por el Congreso Local mediante el Presupuesto de Egresos del Estado, realiza el Ejecutivo Estatal a través de la Secretaría de Administración y Finanzas a los Ejecutores de Gasto.
- V. **Ayudas:** Las aportaciones de recursos públicos en numerario o en especie otorgadas por el Gobierno del Estado con base en los objetivos y metas de los programas presupuestarios.
- VI. **Capítulo de gasto:** El mayor nivel de agregación que identifica el conjunto homogéneo y ordenado de los bienes y servicios requeridos por los entes públicos.
- VII. **Clasificación Funcional del Gasto:** La que agrupa los gastos según los propósitos u objetivos socioeconómicos que persiguen los diferentes entes públicos. Presenta el gasto público según la naturaleza de los servicios gubernamentales brindados a la población. Con dicha clasificación se identifica el presupuesto destinado a finalidades de: Gobierno, Desarrollo Social, Desarrollo Económico y Otras no Clasificadas; permitiendo determinar los objetivos generales de las políticas públicas y los recursos financieros que se asignan para alcanzarlos.

- VIII. **Clasificación por Objeto del Gasto:** La que resume, ordena y presenta los gastos programados en el presupuesto, de acuerdo con la naturaleza de los bienes, servicios, activos y pasivos financieros. Alcanza a todas las transacciones que realizan los entes públicos para obtener bienes y servicios que se utilizan en la prestación de servicios públicos y en la realización de transferencias, en el marco del Presupuesto de Egresos.
- IX. **Clasificación por Fuentes de Financiamiento:** La clasificación por fuentes de financiamiento consiste en presentar los gastos públicos según los agregados genéricos de los recursos empleados para su financiamiento. Esta clasificación permite identificar las fuentes u orígenes de los ingresos que financian los egresos y precisar la orientación específica de cada fuente a efecto de controlar su aplicación.
- X. **Clasificación Económica de los Ingresos, de los Gastos y del Financiamiento de los Entes Públicos:** La Clasificación Económica de las transacciones de los entes públicos permite ordenar a éstas de acuerdo con su naturaleza económica, con el propósito general de analizar y evaluar el impacto de la política y gestión fiscal y sus componentes sobre la economía en general.
- XI. **Clasificación Administrativa:** La que tiene como objetivo identificar el agente que realiza la erogación de los recursos públicos, se desglosa a través de asignaciones denominadas ramos presupuestarios como el de la Administración Pública, de los Poderes, o de los Órganos autónomos.
- XII. **Clasificación Programática:** Técnica presupuestaria que pone especial atención a las actividades que se realizan más que a los bienes y servicios que se adquieren. Contiene un conjunto armónico de programas, proyectos y metas que se deben realizar a corto plazo y permite la racionalización en el uso de recursos al determinar objetivos y metas; asimismo, identifica

responsables del programa y establece las acciones concretas para obtener los fines deseados.

- XIII. **Dependencias:** Las personas de derecho público de carácter estatal o Secretarías dependientes del Despacho del Ejecutivo, es decir de Administración Pública Centralizada de igual jerarquía y entre ellas sin preeminencia alguna de acuerdo al Título Segundo, Capítulo I de la Ley Orgánica del Poder Ejecutivo del Estado de Nayarit.
- XIV. **Economías o Ahorros Presupuestarios:** Los remanentes de recursos públicos del Presupuesto de Egresos del Estado no comprometidos al término del Ejercicio Fiscal; así como los ahorros realizados en un periodo determinado.
- XV. **Entes públicos:** Las personas de derecho público de carácter estatal y municipal, por disposición legal o constitucional, que comprende entre otros los poderes Ejecutivo, Legislativo y Judicial, los organismos autónomos del Estado y los Municipios; los organismos descentralizados, empresas de participación estatal mayoritaria y fideicomisos del Estado y los Municipios, mandatos, fondos con participación estatal o municipal, así como cualquier otro ente sobre el que el Estado y los Municipios tengan control sobre sus decisiones o acciones de acuerdo al Art. 3 de la Ley de Fiscalización y Rendición de Cuentas del Estado de Nayarit;
- XVI. **Entidades:** Los organismos públicos descentralizados, las empresas de participación estatal, los fondos y fideicomisos públicos y los demás organismos de carácter público que funcionen en el Estado, conforman la Administración Pública Paraestatal.
- XVII. **Fideicomisos Públicos:** Entidades no personificadas a partir de las cuales el Ejecutivo Estatal o alguna de las demás entidades paraestatales constituyen

con el objeto de auxiliar al Estado en el desarrollo de alguna de sus áreas prioritarias.

- XVIII. **Gasto Corriente:** Al conjunto de erogaciones que no tienen como contrapartida la creación de activos, sino que constituye un acto de consumo. Son los gastos en recursos humanos y de compra de bienes y servicios, necesarios para la administración y operación gubernamental.
- XIX. **Gasto Federalizado:** El gasto federalizado o descentralizado en México se integra por los recursos públicos que el Gobierno Federal transfiere a los Estados y Municipios del país para que estos últimos afronten sus necesidades de gasto en materia de educación, salud, infraestructura e inversión social, seguridad pública, entre otros rubros.
- XX. **Gasto de Inversión o Capital:** Erogaciones que realizan las dependencias y entidades de la Administración Pública tendientes a adquirir, ampliar, conservar y mejorar sus bienes de capital, incluyendo también la adquisición de acciones y títulos de crédito de terceros, construcción de obras públicas y desarrollo de acciones para promover el incremento de la capacidad productiva de los diversos sectores de la economía.
- XXI. **Gasto No Programable:** Los recursos que se destinan al cumplimiento de los fines y funciones propias del Estado y que por su naturaleza no están asociados a programas específicos.
- XXII. **Gasto Programable:** Los recursos que se destinan al cumplimiento de los fines y funciones propias del Estado, que están directamente relacionados con los programas a cargo de los Ejecutores de Gasto previamente establecidos para alcanzar los objetivos y metas, que tienen un efecto directo en la actividad económica y social.

- XXIII. **Ingresos Excedentes:** Los recursos públicos que durante el Ejercicio Fiscal se obtienen adicionalmente a los aprobados en la Ley de Ingresos del Estado vigente.
- XXIV. **Matriz de Indicadores para Resultados (MIR):** La herramienta de planeación estratégica que en forma resumida, sencilla y armónica establece con claridad los objetivos del Programa Presupuestario y su alineación con aquellos de la planeación nacional, estatal, municipal y sectorial; incorpora los indicadores que miden los objetivos y resultados esperados; identifica los medios para obtener y verificar la información de los indicadores; describe los bienes y servicios a la sociedad, así como las actividades e insumos para producirlos; e incluye supuestos que son factores externos al programa que influyen en el cumplimiento de los objetivos.
- XXV. **Programa:** Nivel o categoría programática que contiene un conjunto de acciones afines y coherentes a través de las cuales se pretende alcanzar objetivos y metas previamente determinadas por la planeación, para lo cual se requiere combinar recursos: humanos, tecnológicos, materiales, naturales, financieros; contienen un conjunto interdependiente de proyectos los cuales especifican tiempo y espacio en el que se van a desarrollar y atribuye responsabilidades a una o varias unidades ejecutoras debidamente coordinadas.
- XXVI. **Secretaría:** La Secretaría de Administración y Finanzas del Poder Ejecutivo.
- XXVII. **Subsidios:** Las asignaciones de recursos públicos que se destinan al desarrollo de actividades productivas prioritarias consideradas de interés general, así como proporcionar a usuarios y consumidores, bienes y servicios básicos a precios y tarifas por debajo de los del mercado o de forma gratuita y su otorgamiento no implica contraprestación alguna.

- XXVIII. **Transferencias:** Los recursos públicos previstos en el Presupuesto de Egresos del Estado para el cumplimiento de los objetivos y metas de los programas y la prestación de los bienes y servicios públicos a cargo de los Poderes, Organismos Constitucionalmente Autónomos y Entidades.
- XXIX. **Unidad Responsable:** Cada una de las unidades administrativas subordinadas a las Unidades Presupuestales, en las que se desconcentran parte del ejercicio presupuestal y se les encomiendan la ejecución de actividades, programas y/o proyectos para el cumplimiento de los objetivos, líneas de acción y metas establecidos en el Plan Estatal de Desarrollo.

Cualquier otro término no contemplado en el presente artículo, se deberá entender conforme al glosario de la Ley General de Contabilidad Gubernamental y las demás leyes de la materia.

Artículo 3. En la celebración y suscripción de convenios o acuerdos en los que se comprometa el patrimonio económico o el erario del Estado, será obligatoria la intervención de la Secretaría de Administración y Finanzas.

Artículo 4. El ejercicio del presupuesto se apegará a los principios de eficiencia, eficacia, economía, transparencia y honradez para satisfacer los objetivos a los que están destinados, con base en lo siguiente:

- I. Priorizar la asignación de los recursos a los programas, obras y acciones de alto impacto y beneficio social que incidan en el desarrollo económico y social.
- II. Garantizar la elevación de los niveles de calidad de vida en la población.
- III. Identificación de la población objetivo, procurando atender a la de menor ingreso.
- IV. Consolidar la estructura presupuestaria que facilite la ejecución de los programas.

V. Afianzar un presupuesto basado en resultados.

Los titulares, coordinadores administrativos o equivalentes y demás servidores públicos de las Dependencias están obligados a presentar a la Secretaría el soporte documental completo que comprueba y justifica las erogaciones realizadas por las mismas, por lo que además de las facturas y/o recibos respectivos, deberán incorporar las evidencias, informes, reportes, fotografías, estudios, autorizaciones, argumentos y fundamentación suficiente de los gastos efectuados de naturaleza corriente o de capital, los cuales pasarán a formar parte del archivo contable gubernamental, a efecto de disponer del sustento que valida y avala plenamente el pago de sueldos y prestaciones, materiales y suministros, servicios generales, subsidios, bienes muebles e inmuebles y obra pública ejecutada, así como toda clase de aplicaciones que afecten el presupuesto de los entes públicos.

Las Dependencias deberán recabar de los proveedores, contratistas, proveedores de servicios y demás personas físicas o morales los Comprobantes Fiscales Digitales y remitir invariablemente a la Secretaría en forma impresa y de manera electrónica en los formatos PDF y XML correspondientes, cuando se trate de trámites de pago, reembolso, recuperación o comprobación de recursos que sean a cargo del sector central.

De igual manera, las Entidades deberán contar con la justificación y comprobación de las operaciones que realicen, con sujeción a lo establecido en este artículo.

Artículo 5. La información que en términos del presente Presupuesto de Egresos deba remitirse al H. Congreso del Estado deberá cumplir con lo siguiente:

- I. Ser enviada al Presidente de la Mesa Directiva del mismo.

- II. La Mesa Directiva turnará la información a las Comisiones ordinarias competentes.
- III. Se deberá presentar el total de la información en forma impresa y en formato electrónico en medio magnético.
- IV. El nivel mínimo de desagregación se hará con base en las disposiciones del Consejo Nacional de Armonización Contable (CONAC) y el Consejo Estatal de Armonización Contable para Nayarit (CEAC).
- V. El Ejecutivo elaborará las iniciativas de Ley de Ingresos del Estado y de Presupuesto de Egresos del Estado y la hará llegar al Congreso a más tardar el día 31 de octubre del año anterior al de su inicio de vigencia, debiendo comparecer el Secretario General de Gobierno. Cuando se trate del año en que el Titular del Ejecutivo inicie su encargo, o en su caso se trate de inicio de funciones el titular del Poder Ejecutivo Federal, la presentación a la que se alude deberá realizarse a más tardar el 15 de diciembre, de acuerdo al Artículo 38 de la Constitución Política del Estado Libre y Soberano de Nayarit.

Artículo 6. La Secretaría de Administración y Finanzas garantizará que toda la información presupuestaria y de ingresos cumpla con la Constitución Política del Estado Libre y Soberano de Nayarit, Ley de Hacienda del Estado de Nayarit, Ley de Coordinación Fiscal y Gasto Público de la Administración del Estado de Nayarit, Ley de Disciplina Financiera de las Entidades Federativas y los Municipios, Ley General de Contabilidad Gubernamental, normas, reglas y lineamientos emitidos por el Consejo Nacional de Armonización Contable (CONAC) y el Consejo Estatal de Armonización Contable para Nayarit (CEAC).

Todas las asignaciones presupuestarias del presente Presupuesto de Egresos y de documentos de la materia deberán cumplir con las disposiciones, requisitos y estar

disponibles en términos de la Ley Federal de Transparencia y Acceso a la Información Pública y Ley de Transparencia y Acceso a la Información Pública del Estado de Nayarit.

Artículo 7. La Secretaría podrá autorizar adecuaciones presupuestarias siempre y cuando permitan un mejor cumplimiento de los objetivos de los programas a cargo de las Dependencias y Entidades, y comprenderán;

I. Modificaciones a las estructuras:

- a) Administrativa.
- b) Funcional y programática.
- c) Económica.

II. Modificaciones a los calendarios financieros.

Asimismo, la Secretaría podrá efectuar adecuaciones a las fuentes de financiamiento, conforme a los ingresos captados que se utilicen para cubrir las erogaciones de las dependencias y entidades del Poder Ejecutivo.

Al efecto, las dependencias y entidades deberán identificar en sus registros contables y presupuestarios las fuentes de financiamiento de los recursos que reciban y/o les correspondan, así como realizar las modificaciones que, en su caso, sean necesarias para que sean congruentes con las cifras reportadas por la Secretaría.

Artículo 8. El Ejecutivo del Estado podrá autorizar, por conducto de la Secretaría, la incorporación de partidas presupuestales que se encuentren consideradas dentro del Clasificador por Objeto del Gasto aprobado por el Consejo Estatal de Armonización Contable. De igual manera, podrá autorizar, por conducto de la Secretaría y con la opinión de la Secretaría de Desarrollo Sustentable, la incorporación de nuevos programas o modificación de los aprobados en el Presupuesto que permitan dar

cumplimiento a los objetivos del Plan Estatal de Desarrollo o con cargo a ingresos excedentes.

Adicionalmente, la Secretaría en el ámbito de sus atribuciones durante el ejercicio fiscal podrá incorporar disposiciones de carácter general o específicas que regulen la actuación de las dependencias y entidades para un mejor desempeño del gasto público, mejora continua, transparencia y rendición de cuentas, así como para establecer las fechas de cierre de operaciones, mismas que se comunicarán mediante oficios o circulares dirigidas a los titulares, coordinadores administrativos o equivalentes y demás servidores públicos de las unidades gubernamentales del Poder Ejecutivo.

Las Dependencias y Entidades estarán obligadas al acatamiento de dichas disposiciones, así como presentar en tiempo y forma la información y documentación que les sea requerida para la atención de solicitudes formuladas por instancias de control interno, revisoras, evaluadoras y fiscalizadoras de la gestión pública.

Asimismo, las Entidades del Poder Ejecutivo, Poder Legislativo, Poder Judicial, Organismos Autónomos y Municipios deberán proporcionar la información sobre subsidios o asignaciones presupuestarias que les sean transferidas por la Secretaría, en cumplimiento a lo estipulado en la Ley de Fiscalización y Rendición de Cuentas de la Federación y demás disposiciones legales o administrativas que sean aplicables.

Artículo 9. La Secretaría, por recomendación de la Comisión Intersecretarial de Gasto Financiamiento, podrá realizar adecuaciones presupuestales entre los diferentes capítulos de gasto del Presupuesto de Egresos respectivo, siempre y cuando no exceda el techo global autorizado en el presente Decreto y, con la finalidad de simplificar los procedimientos, expedir las reglas a las que se sujetarán las

Dependencias y Entidades para realizar adecuaciones entre partidas y conceptos de gasto sin requerir de aprobación previa de la Secretaría.

De dichas adecuaciones presupuestarias se informará al H. Congreso del Estado a través de la Cuenta Pública.

Artículo 10. Las adecuaciones presupuestales a que se refiere el artículo anterior podrán ser realizadas por los Poderes, Organismos Autónomos, por aprobación de la Comisión de Gobierno, el Consejo de la Judicatura y los Órganos de Gobierno, según corresponda, en los términos aludidos.

Artículo 11. El Titular del Poder Ejecutivo autorizará ampliaciones liquidas presupuestales a través de la Secretaría, por recomendación de la Comisión Intersecretarial de Gasto y Financiamiento, en cualquiera de los capítulos de gasto del presente Presupuesto, cuando los recursos asignados a las partidas se hayan agotado, tengan saldo insuficiente o estén correspondidas con ingresos adicionales a los aprobados, mismas que se considerarán ampliaciones automáticas.

De estas ampliaciones la Secretaría deberá informar al Congreso del Estado a través de la Cuenta Pública.

Artículo 12. Los Poderes Ejecutivo, Legislativo y Judicial, así como los Organismos Autónomos, por conducto de la Secretaría, la Comisión de Gobierno, por el Consejo de la Judicatura y por sus Órganos de Gobierno respectivamente, y de conformidad con los ordenamientos legales vigentes, efectuarán reducciones, diferimientos o cancelaciones de programas y conceptos de gasto del Presupuesto aprobado, cuando se reciban participaciones y transferencias federales etiquetadas menores a las presupuestadas o disminuyan los ingresos a que se refiere la Ley de Ingresos del

Estado, cuando se presenten contingencias que repercutan en una disminución de los ingresos previstos o por erogaciones extraordinarias de carácter social.

Los ajustes y reducciones que se deriven, deberán realizarse en forma electiva procurando que no se afecten programas prioritarios, optando preferentemente en los casos de programas de inversión por aquellos de menos impacto social y económico.

Del ejercicio de esta facultad se dará cuenta al Congreso del Estado a través de la Cuenta Pública y los informes de avance de gestión financiera.

Artículo 13. La Secretaría de Administración y Finanzas reportará en los Informes Trimestrales la situación económica, las finanzas públicas y deuda pública, que incluirán el desglose de los proyectos de inversión previstos en este Presupuesto de Egresos; la evolución de las erogaciones correspondientes a los programas presupuestarios para: la igualdad entre mujeres y hombres; para niñas, niños y adolescentes; de ciencia, tecnología e innovación; especial concurrente para el desarrollo sustentable; erogaciones para el desarrollo integral de los jóvenes; recursos para la atención de grupos vulnerables, erogaciones para el desarrollo integral de la población indígena, cambio climático y medio ambiente.

Artículo 14. El ejercicio del presupuesto inicia el 01 de enero y termina el 31 de diciembre del año 2022; los saldos presupuestales no son acumulables para el ejercicio fiscal siguiente. Sólo se podrán comprometer recursos con cargo al presupuesto autorizado, contando previamente con la suficiencia presupuestaria, identificando la fuente de ingresos; pudiendo realizar erogaciones adicionales a las aprobadas, con cargo a los Ingresos excedentes que se obtengan y con la autorización previa de la Secretaría.

Por lo tanto, las erogaciones previstas en este Presupuesto que no se encuentren devengadas por los Poderes, Organismos Autónomos y Entidades al 31 de diciembre del presente ejercicio se considerarán economías presupuestales, debiendo ser concentradas a la Secretaría a más tardar dentro de los cuarenta y cinco días posteriores al cierre del ejercicio fiscal.

CAPÍTULO II

De las Erogaciones

Artículo 15. El gasto neto total previsto en el presente Presupuesto del Estado de Nayarit, importa la cantidad de **\$ 25,222,084,223.79** y corresponde al total de los ingresos aprobados en la Ley de Ingresos del Estado de Nayarit para el Ejercicio Fiscal de 2021.

Conforme a lo anterior, para el presente ejercicio fiscal no se prevé un déficit público presupuestario. El desglose por Ramos, Poderes, capítulos y entidades se desglosa en el Anexo 1.

Artículo 16. La forma en que se integran los egresos soportados con los ingresos que perciba el Estado, de acuerdo con la clasificación por fuentes de financiamiento, es la siguiente:

CLASIFICACIÓN POR FUENTES DE FINANCIAMIENTO¹

Fuente	Descripción	Aprobado
11	RECURSOS FISCALES	2,200,539,068.54
12	FINANCIAMIENTOS INTERNOS	0.00
13	FINANCIAMIENTOS EXTERNOS	0.00
14	INGRESOS PROPIOS	0.00
15	RECURSOS FEDERALES	9,414,939,339.25
16	RECURSOS ESTATALES	0.00
17	OTROS RECURSOS DE LIBRE DISPOSICIÓN	0.00
25	RECURSOS FEDERALES	13,606,605,816.00
26	RECURSOS ESTATALES	0.00
27	OTROS RECURSOS DE TRANSFERENCIAS FEDERALES ETIQUETADAS	0.00
TOTAL		25,222,084,223.79

Artículo 17. El balance presupuestario podrá modificarse en lo conducente para cubrir las erogaciones de los proyectos de inversión previstos en este Presupuesto de Egresos, siempre que ello sea necesario como consecuencia de que las dependencias y entidades soliciten autorización a la Comisión Intersecretarial de Gasto y Financiamiento para que, con cargo al mecanismo presupuestario y de pago correspondiente, se apliquen medidas para diferentes factores que inciden en las discrepancias, tales como: cambios en las expectativas; el arbitraje intertemporal de los precios clave de la economía; los retrasos en la provisión de los insumos; así como los resultados de los arreglos laborales contractuales, surgidos en el año, entre otros.

¹De acuerdo con el Clasificador por Fuentes de Financiamiento emitido por el CONAC. Disponible en: http://www.conac.gob.mx/work/models/CONAC/normatividad/NOR_01_02_007.pdf

Dichas medidas se sujetarán a las disposiciones específicas emitidas por la Secretaría de Administración y Finanzas.

Artículo 18. De acuerdo con la clasificación por tipo de gasto, el presupuesto de egresos del Estado de Nayarit se distribuye de la siguiente forma:

CLASIFICACIÓN POR TIPO DE GASTO²

TIPO DE GASTO	DESCRIPCIÓN	APROBADO	%
1	GASTO CORRIENTE	21,795,537,209.19	86.42
2	GASTO DE CAPITAL	424,882,809.54	1.68
3	AMORTIZACIÓN DE LA DEUDA Y DISMINUCIÓN DE PASIVOS	243,330,321.71	0.97
4	PENSIONES Y JUBILACIONES	283,459,694.35	1.12
5	PARTICIPACIONES	2,474,874,189.00	9.81
TOTAL		25,222,084,223.79	100

Artículo 19. Las erogaciones previstas en este Presupuesto de Egresos, de acuerdo con la clasificación administrativa se distribuyen conforme al **Anexo 2**.

Artículo 20. El gasto neto total previsto en este presupuesto se integra, de acuerdo a la clasificación por ramo presupuestario y objeto del gasto a nivel de capítulo, concepto, partida genérica y partida específica, conforme al **Anexo 3** del Presente Presupuesto de Egresos.

Artículo 21. De acuerdo con la clasificación funcional del gasto, el Presupuesto de Egresos del Estado de Nayarit para el ejercicio fiscal 2022 se distribuye de la siguiente forma:

²De acuerdo con el Clasificador por Tipo de Gasto emitido por el CONAC. Disponible en: http://www.conac.gob.mx/work/models/CONAC/normatividad/NOR_01_02_005.pdf

CLASIFICACIÓN FUNCIONAL DEL GASTO³
(FINALIDAD, FUNCIÓN Y SUBFUNCIÓN)

FIN	FUN	SFN	DESCRIPCIÓN	MONTO ANUAL
1			GOBIERNO	4,906,657,071.88
	1		LEGISLACIÓN	388,753,872.60
		01	LEGISLACIÓN	323,425,693.43
		02	FISCALIZACIÓN	65,328,179.17
	2		JUSTICIA	1,458,656,081.72
		01	IMPARTICIÓN DE JUSTICIA	688,716,629.47
		02	PROCURACIÓN DE JUSTICIA	565,267,897.18
		03	RECLUSIÓN Y READAPTACIÓN SOCIAL	116,701,336.33
		04	DERECHOS HUMANOS	87,970,218.74
	3		COORDINACIÓN DE LA POLÍTICA DE GOBIERNO	622,350,330.26
		01	PRESIDENCIA / GUBERNATURA	62,972,663.22
		02	POLÍTICA INTERIOR	160,415,991.59
		03	PRESERVACIÓN Y CUIDADO DEL PATRIMONIO PÚBLICO	159,993,958.79
		04	FUNCIÓN PÚBLICA	50,311,366.44
		05	ASUNTOS JURÍDICOS	73,336,136.72
		06	ORGANIZACIÓN DE PROCESOS ELECTORALES	106,032,880.35
		07	POBLACIÓN	9,287,333.15
	5		ASUNTOS FINANCIEROS Y HACENDARIOS	1,041,169,481.10
		01	ASUNTOS FINANCIEROS	191,090,027.87
		02	ASUNTOS HACENDARIOS	850,079,453.23
	7		ASUNTOS DE ORDEN PÚBLICO Y DE SEGURIDAD INTERIOR	1,068,342,250.55
		01	POLICÍA	746,515,932.20
		02	PROTECCIÓN CIVIL	55,251,395.24
		03	OTROS ASUNTOS DE ORDEN PÚBLICO Y SEGURIDAD	246,452,329.42
		04	SISTEMA NACIONAL DE SEGURIDAD PÚBLICA	20,122,593.69
	8		OTROS SERVICIOS GENERALES	327,385,055.65
		01	SERVICIOS REGISTRALES, ADMINISTRATIVOS Y PATRIMONIALES	132,668,095.61
		03	SERVICIOS DE COMUNICACIÓN Y MEDIOS	37,397,197.34
		04	ACCESO A LA INFORMACIÓN PÚBLICA GUBERNAMENTAL	22,866,073.77

³De acuerdo con la Clasificación Funcional del Gasto emitida por el CONAC. Disponible en: http://www.conac.gob.mx/work/models/CONAC/normatividad/NOR_01_02_003.pdf

		05	OTROS	134,453,688.93
2			DESARROLLO SOCIAL	14,664,997,325.51
	1		PROTECCIÓN AMBIENTAL	38,079,434.88
		05	PROTECCIÓN DE LA DIVERSIDAD BIOLÓGICA Y DEL PAISAJE	11,044,190.67
		06	OTROS DE PROTECCIÓN AMBIENTAL	27,035,244.21
	2		VIVIENDA Y SERVICIOS A LA COMUNIDAD	466,993,166.90
		01	URBANIZACIÓN	159,614,249.42
		02	DESARROLLO COMUNITARIO	125,798,385.04
		03	ABASTECIMIENTO DE AGUA	89,191,480.00
		05	VIVIENDA	68,323,688.00
		07	DESARROLLO REGIONAL	24,065,364.44
	3		SALUD	3,099,708,178.74
		01	PRESTACIÓN DE SERVICIOS DE SALUD A LA COMUNIDAD	421,413,991.98
		03	GENERACIÓN DE RECURSOS PARA LA SALUD	2,000,000.00
		04	RECTORÍA DEL SISTEMA DE SALUD	2,676,294,186.76
	4		RECREACIÓN, CULTURA Y OTRAS MANIFESTACIONES SOCIALES	181,669,214.09
		01	DEPORTE Y RECREACIÓN	50,287,967.59
		02	CULTURA	84,280,449.50
		03	RADIO, TELEVISIÓN Y EDITORIALES	47,100,797.00
	5		EDUCACIÓN	9,788,894,577.35
		01	EDUCACIÓN BÁSICA	6,736,117,249.98
		02	EDUCACIÓN MEDIA SUPERIOR	445,980,881.79
		03	EDUCACIÓN SUPERIOR	2,381,287,394.99
		05	EDUCACIÓN PARA ADULTOS	66,096,194.00
		06	OTROS SERVICIOS EDUCATIVOS Y ACTIVIDADES INHERENTES	159,412,856.59
	6		PROTECCIÓN SOCIAL	1,089,652,753.55
		02	EDAD AVANZADA	459,722,145.00
		03	FAMILIA E HIJOS	492,096,491.46
		07	INDÍGENAS	7,325,552.94
		08	OTROS GRUPOS VULNERABLES	130,508,564.15
3			DESARROLLO ECONÓMICO	674,727,570.60
	1		ASUNTOS ECONÓMICOS, COMERCIALES Y LABORALES EN GENERAL	204,924,715.28
		01	ASUNTOS ECONÓMICOS Y COMERCIALES EN GENERAL	24,524,172.44
		02	ASUNTOS LABORALES GENERALES	180,400,542.84
	2		AGROPECUARIA, SILVICULTURA, PESCA Y CAZA	112,154,234.56
		01	AGROPECUARIA	59,014,570.77
		03	ACUACULTURA, PESCA Y CAZA	8,957,665.21

		04	AGROINDUSTRIAL	44,181,998.58
	5		TRANSPORTE	191,219,656.28
		01	TRANSPORTE POR CARRETERA	191,219,656.28
	7		TURISMO	155,916,604.48
		01	TURISMO	155,916,604.48
	8		CIENCIA, TECNOLOGÍA E INNOVACIÓN	10,512,360.00
		02	DESARROLLO TECNOLÓGICO	10,512,360.00
4			OTRAS NO CLASIFICADAS EN FUNCIONES ANTERIORES	4,975,702,255.80
	1		TRANSACCIONES DE LA DEUDA PÚBLICA / COSTO FINANCIERO DE LA DEUDA	636,095,156.80
		01	DEUDA PÚBLICA INTERNA	636,095,156.80
	2		TRANSFERENCIAS, PARTICIPACIONES Y APORTACIONES ENTRE DIFERENTES NIVELES Y ÓRDENES DE GOBIERNO	4,339,607,099.00
		02	PARTICIPACIONES ENTRE DIFERENTES NIVELES Y ÓRDENES DE GOBIERNO	2,474,476,740.00
		03	APORTACIONES ENTRE DIFERENTES NIVELES Y ÓRDENES DE GOBIERNO	1,865,130,359.00
TOTAL				25,222,084,223.79

Artículo 22. La clasificación programática de acuerdo con la tipología general de los programas presupuestarios y por fuente de financiamiento del presupuesto de egresos del Estado de Nayarit, incorpora los programas de los entes públicos desglosados de la siguiente forma:

CLASIFICACIÓN PROGRAMÁTICA

TIPOLOGÍA GENERAL

MODALIDAD	NOMBRE	PRESUPUESTO APROBADO
A	FUNCIONES DE LAS FUERZAS ARMADAS (ÚNICAMENTE GOBIERNO FEDERAL)	0.00
B	PROVISIÓN DE BIENES PÚBLICOS	621,103,478.34
C	PARTICIPACIONES A ENTIDADES FEDERATIVAS Y MUNICIPIOS	2,474,476,740.00
D	COSTO FINANCIERO, DEUDA O APOYOS A DEUDORES Y AHORRADORES DE LA BANCA	636,095,156.80
E	PRESTACIÓN DE SERVICIOS PÚBLICOS	8,670,373,650.28
F	PROMOCIÓN Y FOMENTO	549,485,468.74
G	REGULACIÓN Y SUPERVISIÓN	103,702,263.36
H	ADEUDOS DE EJERCICIOS FISCALES ANTERIORES	0.00
I	GASTO FEDERALIZADO	10,006,105,875.00
J	PENSIONES Y JUBILACIONES	459,722,145.00
K	PROYECTOS DE INVERSIÓN	0.00
L	OBLIGACIONES DE CUMPLIMIENTO DE RESOLUCIÓN JURISDICCIONAL	0.00
M	APOYO AL PROCESO PRESUPUESTARIO Y PARA MEJORAR LA EFICIENCIA INSTITUCIONAL	1,202,116,327.99
N	DESASTRES NATURALES	0.00
O	APOYO A LA FUNCIÓN PÚBLICA Y AL MEJORAMIENTO DE LA GESTIÓN	183,605,876.18
P	PLANEACIÓN, SEGUIMIENTO Y EVALUACIÓN DE POLÍTICAS PÚBLICAS	111,898,345.29
R	ESPECÍFICOS	0.00
S	SUJETOS A REGLAS DE OPERACIÓN	203,398,896.81
T	APORTACIONES A LA SEGURIDAD SOCIAL	0.00
U	OTROS SUBSIDIOS	0.00
W	OPERACIONES AJENAS	0.00
Y	APORTACIONES A FONDOS DE ESTABILIZACIÓN	0.00
Z	APORTACIONES A FONDOS DE INVERSIÓN Y REESTRUCTURA DE PENSIONES	0.00
TOTAL		25,222,084,223.79

Artículo 23. Las asignaciones previstas para el Poder Legislativo importan la cantidad de: **\$ 388,484,606.03** que comprende los recursos públicos asignados a:

Poder legislativo	Asignación presupuestal
Congreso del Estado	323,425,693.43
Auditoría Superior del Estado de Nayarit	65,058,912.60
TOTAL	388,484,606.03

Tales recursos, de acuerdo con la clasificación por objeto del gasto, se integran conforme al **Anexo 4** del Presente Presupuesto de Egresos.

Artículo 24. El presupuesto del Poder Ejecutivo, para el ejercicio fiscal 2022 es: **\$ 23,141, 031,656.08** y se desglosa a continuación por capítulo de gasto:

CAPÍTULO	DESCRIPCIÓN	GASTO ESTATAL	GASTO FEDERALIZADO	TOTAL
1000	SERVICIOS PERSONALES	3,448,441,329.28	17,120,456.00	3,465,561,785.28
2000	MATERIALES Y SUMINISTROS	200,546,530.02	2,951,000.00	203,497,530.02
3000	SERVICIOS GENERALES	312,336,210.86	18,744,087.00	331,080,297.86
4000	TRANSFERENCIAS, ASIGNACIONES, SUBSIDIOS Y OTRAS AYUDAS	2,437,817,090.58	11,302,489,887.00	13,740,306,977.58
5000	BIENES MUEBLES, INMUEBLES E INTANGIBLES	13,368,010.92	1,490,793.00	14,858,803.92
6000	INVERSIÓN PÚBLICA	90,654,629.00	312,075,275.00	402,729,904.00
7000	INVERSIONES FINANCIERAS Y OTRAS PROVISIONES	7,294,101.62	0.00	7,294,101.62
8000	PARTICIPACIONES Y APORTACIONES	2,484,476,740.00	1,855,130,359.00	4,339,607,099.00
9000	DEUDA PÚBLICA	539,491,197.80	96,603,959.00	636,095,156.80
	TOTAL	9,534,425,840.08	13,606,605,816.00	23,141,031,656.08

La desagregación del presupuesto del Poder Ejecutivo se presenta por dependencia en el **Anexo 5**.

Artículo 25. Las asignaciones previstas para las entidades paraestatales y organismos desconcentrados y/o descentralizados por entidad u organismo se desglosan de la siguiente manera:

Ente	NOMBRE	SUBSIDIO	INVERSIÓN	PROPIOS	FEDERAL	TOTAL
01	BENEFICIENCIA PÚBLICA DE NAYARIT	2,888,500.00	0.00	0.00	0.00	2,888,500.00
02	CENTRO DE DESARROLLO ECONÓMICO EDUCATIVO DE LA MESA DEL NAYAR	3,724,500.00	0.00	0.00	5,367,444.00	9,091,944.00
03	CENTRO DE REHABILITACIÓN Y EDUCACIÓN ESPECIAL	2,622,066.61	0.00	0.00	0.00	2,622,066.61
04	COLEGIO DE EDUCACIÓN PROFESIONAL TÉCNICA DEL ESTADO DE NAYARIT	24,270,630.00	0.00	6,088,100.00	57,765,813.00	88,124,543.00
05	COLEGIO DE ESTUDIOS CIENTÍFICOS Y TECNOLÓGICOS DEL ESTADO DE NAYARIT	72,090,300.00	0.00	19,000,000.00	128,353,251.00	219,443,551.00
06	COMISIÓN ESTATAL DE AGUA POTABLE Y ALCANTARILLADO	32,954,000.00	5,000,000.00	1,237,480.00	50,000,000.00	89,191,480.00
07	COMISIÓN ESTATAL DE CONCILIACIÓN Y ARBITRAJE MÉDICO DE NAYARIT	4,392,000.00	0.00	0.00	0.00	4,392,000.00
08	COMISIÓN FORESTAL DE NAYARIT	6,312,489.85	1,418,263.00	6,588,917.00	0.00	14,319,669.85
09	INSTITUTO DE PLANEACIÓN DE NAYARIT	14,770,736.82	5,000,000.00	0.00	0.00	19,770,736.82
10	CONSEJO ESTATAL CONTRA LAS ADICCIONES	30,745,969.92	0.00	550,000.00	0.00	31,295,969.92
11	CONSEJO ESTATAL DE CIENCIA Y TECNOLOGÍA	9,642,795.00	869,565.00	0.00	0.00	10,512,360.00
12	SISTEMA ESTATAL DE SEGURIDAD PÚBLICA	20,122,593.69	46,796,323.00	0.00	187,185,292.00	254,104,208.69

Ente	NOMBRE	SUBSIDIO	INVERSIÓN	PROPIOS	FEDERAL	TOTAL
14	SISTEMA PARA EL DESARROLLO INTEGRAL DE LA FAMILIA	264,589,117.00	81,480,000.00	7,830,607.00	151,329,304.00	505,229,028.00
15	INSTITUTO CONTRA LAS ADICCIONES "MARAKAME"	14,164,079.56	0.00	2,000,000.00	0.00	16,164,079.56
16	INSTITUTO DE CAPACITACIÓN PARA EL TRABAJO DEL ESTADO DE NAYARIT	22,838,260.00	0.00	5,457,705.00	34,309,688.00	62,605,653.00
17	INSTITUTO DE COORDINACIÓN FISCAL Y GASTO PÚBLICO	269,266.57	0.00	0.00	0.00	269,266.57
18	INSTITUTO NAYARITA PARA LA INFRAESTRUCTURA FÍSICA EDUCATIVA	28,755,960.07	5,000,000.00	800,000.00	328,854,235.00	363,410,195.07
19	INSTITUTO PARA LA MUJER NAYARITA	13,602,164.63	0.00	0.00	0.00	13,602,164.63
20	INSTITUTO NAYARITA DE CULTURA FÍSICA Y DEPORTE	42,007,098.59	7,680,869.00	600,000.00	0.00	50,287,967.59
21	INSTITUTO NAYARITA DE LA JUVENTUD	4,172,863.60	0.00	0.00	0.00	4,172,863.60
22	INSTITUTO PROMOTOR DE LA VIVIENDA DE NAYARIT	35,358,565.00	0.00	7,964,593.00	25,000,530.00	68,323,688.00
24	SERVICIOS DE SALUD DE NAYARIT	529,440,566.76	3,478,261.00	8,800,000.00	2,502,424,996.00	3,044,143,823.76
25	PATRONATO DEL TEATRO DEL PUEBLO	9,417,590.22	0.00	1,681,500.00	0.00	11,099,090.22
26	UNIVERSIDAD TECNOLÓGICA DE LA COSTA	23,827,690.61	0.00	3,968,950.00	23,907,798.00	51,704,438.61
27	UNIVERSIDAD TECNOLÓGICA DE NAYARIT	58,455,393.25	0.00	18,000,000.00	58,651,935.00	135,107,328.25
28	UNIVERSIDAD TECNOLÓGICA DE BAHÍA DE BANDERAS	30,656,660.62	0.00	8,190,248.00	30,759,732.00	69,606,640.62
29	FESTIVAL CULTURAL AMADO NERVO	2,424,930.68	0.00	0.00	0.00	2,424,930.68
30	CENTRO DE JUSTICIA FAMILIAR	17,922,181.20	0.00	0.00	0.00	17,922,181.20
31	COLEGIO DE BACHILLERES DEL ESTADO DE NAYARIT	23,267,930.00	0.00	2,500,000.00	48,255,523.00	74,023,453.00

Ente	NOMBRE	SUBSIDIO	INVERSIÓN	PROPIOS	FEDERAL	TOTAL
32	UNIVERSIDAD TECNOLÓGICA DE LA SIERRA	13,447,858.21	0.00	55,000.00	9,425,882.00	22,928,740.21
33	CONSEJO ESTATAL PARA LA CULTURA Y LAS ARTES DE NAYARIT	57,214,000.00	869,565.00	0.00	0.00	58,083,565.00
34	COMITÉ ADMINISTRADOR DE LA FERIA NACIONAL TEPIC	5,000,000.00	0.00	3,500,000.00	0.00	8,500,000.00
35	SERVICIOS DE EDUCACIÓN PÚBLICA DEL ESTADO DE NAYARIT	11,712,431.00	0.00	400,000.00	5,787,733,506.00	5,799,845,937.00
37	FIDEICOMISO DE PROMOCIÓN TURÍSTICA	113,333,333.00	0.00	0.00	0.00	113,333,333.00
47	UNIVERSIDAD POLITÉCNICA DEL ESTADO DE NAYARIT	4,352,065.82	0.00	1,786,600.00	3,473,382.00	9,612,047.82
49	FIDEICOMISO BAHÍA DE BANDERAS	99,999,999.00	0.00	0.00	0.00	99,999,999.00
50	COMISIÓN ESTATAL DE ATENCIÓN INTEGRAL A VÍCTIMAS	10,565,209.00	0.00	0.00	0.00	10,565,209.00
51	SISTEMA ESTATAL ANTICORRUPCIÓN EN NAYARIT	5,026,159.63	0.00	0.00	0.00	5,026,159.63
52	SISTEMA DE RADIO Y TELEVISIÓN DE NAYARIT	46,440,797.00	0.00	660,000.00	0.00	47,100,797.00
53	UNIVERSIDAD TECNOLÓGICA DE MAZATÁN	3,000,000.00	0.00	0.00	2,665,189.00	5,665,189.00
54	INSTITUTO NAYARITA DE EDUCACIÓN PARA ADULTOS	0.00	0.00	0.00	66,096,194.00	66,096,194.00
56	INSTITUTO LABORAL BUROCRÁTICO	19,286,237.26	0.00	0.00	0.00	19,286,237.26
57	COMITÉ DE ADQUISICIONES	15,282,605.17	0.00	0.00	0.00	15,282,605.17
58	CENTRO DE CONCILIACIÓN LABORAL	13,469,502.11	0.00	0.00	0.00	13,469,502.11
TOTAL		1,763,837,097.45	157,592,846.00	107,659,700.00	9,501,559,694.00	11,642,607,696.58

Artículo 26. Las cantidades que se recauden por cualquiera de las Entidades de la Administración Pública del Estado, deberán ser enteradas y depositadas a la Secretaría en forma mensual y en un plazo no mayor de diez días naturales siguientes al mes de que se trate y en los términos de la Ley de Ingresos del Estado de Nayarit para el ejercicio fiscal del 1 de enero al 31 de diciembre de 2022. La Secretaría, previa comprobación del depósito y registro, deberá transferir a la Entidad el monto correspondiente, dentro de los cinco días naturales siguientes al plazo anterior, siempre y cuando no medie disposición en contrario.

El incumplimiento a lo dispuesto en este artículo, será causa de responsabilidad en los términos de la legislación que resulte aplicable.

Al respecto, se faculta a la Secretaría de Administración y Finanzas para que estos recursos sean destinados en las necesidades de gasto del Poder Ejecutivo en atención a las erogaciones que resulten prioritarias y que tengan impacto directo en las acciones, programas y proyectos gubernamentales del estado.

Artículo 27. Las transferencias otorgadas a entidades paraestatales no empresariales y no financieras se desglosa en el siguiente cuadro:

PARTIDA	NOMBRE DE LA ENTIDAD	ASIGNACION PRESUPUESTAL
4210101	Patronato para administrar el impuesto especial destinado para la Universidad Autónoma de Nayarit	75,484,574.00

Artículo 28. Las transferencias internas otorgadas a fideicomisos públicos se distribuyen de la siguiente forma:

No. de Contrato y Fiduciario	Nombre del Fideicomiso	Saldo Patrimonial	Asignación presupuestal
F/3461	Fideicomiso de Promoción Turística	127,110,161.59	113,333,333.00
184	Bahía de Banderas	226,547,599.00	99,999,999.00
	TOTAL	353,657,760.59	213,333,332.00

Artículo 29. Para el ejercicio presupuestal 2022 se asigna el monto de **\$ 35,368,785.13** a la partida genérica Ayudas Sociales como se desglosa a continuación:

DESCRIPCIÓN	ASIGNACION PRESUPUESTAL
OTROS APOYOS ECONÓMICOS	6,609,195.40
APOYOS A COMUNIDADES INDÍGENAS	450,431.03
SUBSIDIOS DIVERSOS Y DONATIVOS	20,841,720.48
BECAS EDUCACIÓN BÁSICA	2,122,000.00
BECAS EDUCACIÓN MEDIA SUPERIOR	2,500,000.00
BECAS EDUCACIÓN SUPERIOR	2,000,000.00
PREMIOS, RECOMPENSAS Y ESTÍMULOS	845,438.22
TOTAL	\$ 35,368,785.13

El Ejecutivo del Estado a través de la Dirección de Atención Ciudadana y de la Secretaría en el ejercicio del Presupuesto, podrá otorgar apoyos económicos y/o en especie de carácter social.

Para tal efecto, estos otorgamientos deberán apegarse a los lineamientos emitidos por la Dirección de Atención Ciudadana con el objeto de comprobar la aplicación de dichos recursos.

En materia de subsidios, se deberá identificar la población objetivo, el propósito o destino principal y la temporalidad de su otorgamiento. Los mecanismos de distribución, operación y administración de los subsidios deberán garantizar que los recursos se entreguen a la población objetivo y reduzcan los gastos administrativos del programa correspondiente.

Cuando por causas de fuerza mayor la entidad resulte afecta, las dependencias del Poder Ejecutivo, mediante mandamiento expreso del Ejecutivo podrán otorgar los apoyos mencionados apegándose a la normativa.

En materia de subsidios, se deberá identificar la población objetivo, el propósito o destino principal y la temporalidad de su otorgamiento. Los mecanismos de distribución, operación y administración de los subsidios deberán garantizar que los recursos se entreguen a la población objetivo y reduzcan los gastos administrativos del programa correspondiente.

Artículo 30. El Estado de Nayarit asigna el siguiente presupuesto a Instituciones sin fines de lucro u organismos de la sociedad.

Partida	Nombre del organismo de la sociedad civil	Asignación presupuestal
4810101	Cruz Roja	1,030,000.00

Artículo 31. Para el ejercicio fiscal 2022, se presupuestaron provisiones para atender desastres naturales y otros siniestros.

Partida	Descripción	Asignación presupuestal	Procedencia del recurso
75101	INVERSIONES EN FIDEICOMISOS DEL PODER EJECUTIVO	7,294,101.62	ESTATAL
TOTAL		\$ 7,294,101.62	

Artículo 32. La Secretaría de Administración y Finanzas reduce, suspende o termina transferencias en los casos siguientes:

- I. Las entidades a las que se les otorguen cuenten con autosuficiencia financiera;
- II. Las transferencias ya no cumplan con el objetivo de su otorgamiento;
- III. Las entidades no remitan la información referente a la aplicación de estas transferencias, y
- IV. No existan las condiciones presupuestales para seguir otorgándolas.

Artículo 33. Las asignaciones previstas para las instancias contenciosas administrativas se desglosan conforme al siguiente cuadro:

Instancia contenciosa administrativa o equivalente (PROCURACIÓN E IMPARTICIÓN DE JUSTICIA LABORAL)					
Instancia	Asignación Presupuestal				
	1000	2000	3000	5000	Total
JUNTA DE CONCILIACION Y ARBITRAJE	21,597,203.11	0.00	0.00	0.00	21,597,203.11
TRIBUNAL DE CONCILIACION Y ARBITRAJE	7,518,314.93	0.00	0.00	0.00	7,518,314.93
PROCURADURIA DE LA DEFENSA DEL TRABAJO	4,120,877.87	0.00	0.00	0.00	4,120,877.87
DIRECCION DE EMPLEO	23,475,928.97	0.00	0.00	0.00	23,475,928.97
DIRECCION DEL TRABAJO Y PREVISION SOCIAL	4,786,480.48	0.00	0.00	0.00	4,786,480.48
DEPARTAMENTO DE INSPECCION LABORAL Y SEGURIDAD EN EL TRABAJO	222,895.43	0.00	0.00	0.00	222,895.43
INSTITUTO LABORAL BUROCRÁTICO	19,286,237.00	0.00	0.00	0.00	19,286,237.00
CENTRO DE CONCILIACIÓN LABORAL	13,469,502.11	0.00	0.00	0.00	13,469,502.11
TOTAL ANUAL	89,690,959.42	0.00	0.00	0.00	89,690,959.42
NOTA: los importes de los capítulos restantes (4000, 6000, 7000, 8000 y 9000) se encuentran en \$ 0.00.					

La asignación total prevista en materia de conflictos laborales asciende a **\$ 89,690,959.42**.

Artículo 34. Las asignaciones previstas para el Poder Judicial importan la cantidad de **\$ 589,175, 097.64** tales recursos, de acuerdo con la clasificación por objeto del gasto a nivel de capítulo, concepto, partida genérica y partida específica, se integran conforme al **Anexo 6** del Presente Presupuesto de Egresos.

Artículo 35. Las asignaciones previstas para los Órganos Autónomos importan la cantidad de: **\$ 1,103,392,864.04** los cuales se clasifican de la siguiente manera:

Órganos autónomos	Asignación Presupuestal
COMISIÓN DE DEFENSA DE LOS DERECHOS HUMANOS PARA EL ESTADO DE NAYARIT	20,271,173.00
INSTITUTO ESTATAL ELECTORAL	106,032,880.35
INSTITUTO DE TRANSPARENCIA Y ACCESO A LA INFORMACIÓN PÚBLICA DEL ESTADO DE NAYARIT	15,438,280.25
TRIBUNAL DE JUSTICIA ADMINISTRATIVA	69,320,081.41
TRIBUNAL ESTATAL ELECTORAL	30,221,450.42
UNIVERSIDAD AUTONOMA DE NAYARIT	296,841,101.43
FISCALÍA GENERAL DEL ESTADO DE NAYARIT	565,267,897.18
TOTAL	1,103,392,864.04

Y de acuerdo con la clasificación por objeto del gasto a nivel de capítulo, concepto, partida genérica y partida específica, se integran conforme al **Anexo 7** del presente Presupuesto de Egresos.

Artículo 36. El gasto previsto para el financiamiento de los partidos políticos importa la cantidad de **\$ 54,889,319.74** y se distribuye de la siguiente manera:

Concepto	Asignación Presupuestal
Financiamiento Ordinario	53,290,601.69
Gastos de campaña para partidos políticos	0.00
Gastos de campaña para el conjunto de candidaturas independientes.	0.00
Actividades específicas	1,598,718.05
Total	54,889,319.74

Partido	Ene	Feb	Mar	Abr	May	Jun	Jul	Ago	Sep	Oct	Nov	Dic	Total
Partido Acción Nacional													
Partido Revolucionario Institucional													
Partido de la Revolución Democrática													
Partido del Trabajo													
Partido Verde Ecologista de México													
Movimiento Ciudadano													
Morena													
Nueva Alianza Nayarit													
Visión y Valores en Acción													
Movimiento Levántate para Nayarit													
Partido Encuentro Solidario													
Redes Sociales Progresistas													
Fuerza Social por México													
Total Partidos													
Candidatos Independientes													

NOTA. ATENDIENDO A LOS DISPUESTO POR EL ARTICULO 47 PRIMER PARRAFO DE LA LEY ELECTORAL DEL ESTADO DE NAYARIT, EL CONSEJO LOCAL DETERMINARA LA DISTRIBUCIÓN DEL TOTAL DE FINANCIAMIENTO A LOS PARTIDOS POLITICOS EN EL MES DE ENERO DE 2022

Partido	Financiamiento ordinario	Capacitación y liderazgo político de las mujeres (3% del financiamiento ordinario)	Financiamiento de Actividades Específicas	Total
Partido Acción Nacional				
Partido Revolucionario Institucional				
Partido de la Revolución Democrática				
Partido del Trabajo				
Partido Verde Ecologista de México				
Movimiento Ciudadano				
Morena				
Nueva Alianza Nayarit				
Visión y Valores en Acción				
Movimiento Levántate para Nayarit				
Partido Encuentro Solidario				
Redes Sociales Progresistas				
Fuerza Social por México				
Total Partidos				
Candidatos Independientes				

NOTA. ATENDIENDO A LOS DISPUESTO POR EL ARTICULO 47 PRIMER PARRAFO DE LA LEY ELECTORAL DEL ESTADO DE NAYARIT, EL CONSEJO LOCAL DETERMINARA LA DISTRIBUCIÓN DEL TOTAL DE FINANCIAMIENTO A LOS PARTIDOS POLITICOS EN EL MES DE ENERO DE 2022

PARTIDO POLÍTICO	TOTAL DE FINANCIAMIENTO PÚBLICO ORDINARIO 2022	TOTAL DEL MONTO QUE DEBERÁ DESTINAR PARA EL DESARROLLO DEL LIDERAZGO POLÍTICO DE LAS MUJERES
PAN		
PRI		
PRD		
PT		
Partido Verde Ecologista de México	<p style="text-align: center;">NOTA. ATENDIENDO A LOS DISPUESTO POR EL ARTICULO 47 PRIMER PARRAFO DE LA LEY ELECTORAL DEL ESTADO DE NAYARIT, EL CONSEJO LOCAL DETERMINARA LA DISTRIBUCIÓN DEL</p>	
MC		
Morena		
NA Nayarit		
Visión y Valores en Acción		
Movimiento Levántate para Nayarit		
Partido Encuentro Solidario		
Redes Sociales Progresistas		
Fuerza Social por México		
TOTALES		

Artículo 37. Para este ejercicio se presupuestaron los siguientes recursos concurrentes provenientes de transferencias federales, estatales y municipales:

PROGRAMAS CON RECURSOS CONCURRENTES POR ORDEN DE GOBIERNO⁴

CLAVE	Descripción	Federal		Estatal		municipal		Otros		Monto total
		Dependencia	Aportación	Dependencia	Aportación	Dependencia	Aportación	Dependencia	Aportación	
		/entidad	(monto)	/entidad	(monto)	/entidad	(monto)	/entidad	(monto)	
M033	FORTALECIMIENTO DE LA ADMINISTRACION TRIBUTARIA	INDETEC	0	Secretaría de Administración y Finanzas	608,696	0	0	0	0	608,696.00
P129	ESTUDIOS DE PREINVERSION	INDETEC	0	Secretaría de Desarrollo Sustentable	300,000.00	0	0	0	0	300,000.00
F114	FORTALECIMIENTO Y FOMENTO DEL DESARROLLO DE AGRONEGOCIOS Y DESARROLLO RURAL	SAGARPA	Se desconoce el monto de la aportación federal	SEDER	10,000,000.00	0	0	0	0	10,000,000.00
F115	INFRAESTRUCTURA ECONOMICA HIDROAGRICOLA	CONAGUA	15,000,000.00	SEDER	15,000,000.00	0	0	0	0	30,000,000.00

⁴De acuerdo con la norma para establecer la estructura de información del formato de programas con recursos federales por orden de gobierno emitida por el CONAC. Disponible en: http://www.conac.gob.mx/work/models/CONAC/normatividad/NOR_01_14_009.pdf

CLAVE	Descripción	Federal		Estatal		municipal		Otros		Monto total
		Dependencia	Aportación	Dependencia	Aportación	Dependencia	Aportación	Dependencia	Aportación	
		/entidad	(monto)	/entidad	(monto)	/entidad	(monto)	/entidad	(monto)	
B116	CONVENIO PROCOP	0	0	SECRETARIA DE INFRAESTRUCTURA	1,000,000.00	0	1,000,000.00	0	0	2,000,000.00
E060	CONVENIO CONAGUA	COMISION ESTATAL DE AGUA POTABLE Y ALCANTARILLADO	50,000,000.00	COMISION ESTATAL DE AGUA POTABLE Y ALCANTARILLADO	50,000,000.00	0	0	0	0	100,000,000.00
		Los programas relacionados contemplan el recurso estatal con que se participa; los montos federales o municipales son aproximados, según las Reglas de operación de los mismos o el propio convenio, mismos que pueden variar a lo largo del ejercicio pues dependen de la política hacendaria y financiera federal.								

Artículo 38. El capítulo específico que incorpora las obligaciones presupuestarias de los proyectos de asociación público-privada se incluyen en el **Anexo 8** de este Presupuesto de Egresos.

Artículo 39. Para el ejercicio fiscal 2022 no existen compromisos plurianuales presupuestados. **Anexo 9.**

Artículo 40. No se presupuestan compromisos con más de un ejercicio de vigencia. **Anexo 10.**

Artículo 41. El capítulo específico que incorpora las erogaciones correspondientes a los compromisos derivados de proyectos de infraestructura productiva de largo plazo se incluye en el **Anexo 11** de este Presupuesto de Egresos.

Artículo 42. La asignación presupuestaria para la inversión pública directa para el ejercicio fiscal 2022 es de **\$ 402, 729,904.00**, que se compone en **\$ 312,072, 275.00** de gasto federal y **\$ 90,654, 629.00** de gasto estatal.

Artículo 43. El monto de **\$ 7,294,101.62**, presupuestado para Inversiones Financieras y Otras Provisiones se prevé en la atención de Desastres Naturales, en cumplimiento a lo estipulado en la Ley de Disciplina Financiera de las Entidades Federativas y los Municipios.

Artículo 44. Las cuentas bancarias productivas se especifican en el **Anexo 12** del presente Presupuesto de Egresos.

CAPÍTULO III

De los Servicios Personales

Artículo 45. En el ejercicio fiscal 2022, la administración pública estatal centralizada (dependencias) contará con **8,433 plazas y 11,383 horas de personal activo de burocracia y magisterio** de conformidad con el **Anexo 13** de este Presupuesto de Egresos.

Artículo 46. Los servidores públicos ocupantes de las plazas a que se refiere el artículo anterior, percibirán un sueldo base que se determina en el Tabulador de Sueldos y Salarios contenido en el **Anexo 14**; sin que el total de erogaciones por servicios exceda de los montos aprobados en este Presupuesto, salvo lo previsto en la Ley de Presupuestación, Contabilidad y Gasto Público de la Administración del Gobierno del Estado de Nayarit.

Artículo 47. Para el establecimiento y determinación de criterios que regulen los incrementos salariales, la Secretaría de Administración y Finanzas se sujetará a lo previsto en las normas, criterios y lineamientos en materia de administración, remuneraciones y desarrollo del personal, y cualquier otra incidencia que modifique la relación jurídico-laboral entre el Estado y sus servidores públicos, incluyendo el control y elaboración de la nómina del personal del Gobierno del Estado.

Las Entidades públicas y los sindicatos establecerán conjuntamente los criterios y los períodos para revisar las prestaciones que disfruten los trabajadores.

Artículo 48. El Ejecutivo del Estado, el Presidente de la Comisión de Gobierno, el Presidente del Consejo de la Judicatura y los Titulares de los Organismos Autónomos, por conducto de sus áreas administrativas, respectivamente y de conformidad con las disposiciones internas, podrán otorgar préstamos a cuenta de sueldos a los trabajadores al servicio del Estado, así como a los pensionados de la burocracia y el magisterio, con base a la disponibilidad financiera, mismos que no causarán intereses; su monto no excederá el importe de tres meses de salario, el plazo máximo de amortización será de un año y su otorgamiento estará sujeto a los montos que se recuperen de los préstamos en amortización; los préstamos de referencia, se concederán preferentemente a los trabajadores de menos ingresos.

Artículo 49. El desglose de las plazas del magisterio se encuentra desglosadas en el **Anexo 15** del presente Presupuesto de Egresos.

La integración del gasto educativo con recurso estatal y federal es la siguiente:

INTEGRACIÓN DEL GASTO EDUCATIVO ESTATAL

Concepto		Asignación presupuestal		
Gasto Educativo Estatal				Total Gasto Educativo Estatal
Recursos fiscales			Total recursos fiscales	1,398,155,800.31
	Magisterio (SEPEN)	Monto	12,112,431.00	0.00
	Resto del gasto (otras instituciones educativas)	Monto	1,386,043,369.31	0.00
Recursos Federales			Total recursos federales	8,154,946,413.00
	Magisterio (SEPEN)	Monto	5,568,437,319.00	0.00
	Resto del gasto (otras instituciones educativas)	Monto	2,586,509,094.00	0.00
			Total	\$9,553,102,213.31

PRESUPUESTO DE CADA UNA DE LAS INSTITUCIONES DE EDUCACIÓN SUPERIOR

Dependencias y entidades	Recursos fiscales	Recursos federales			Ingresos propios	Total
		Participaciones	Aportaciones	Convenios		
SECRETARIA DE EDUCACION PUBLICA	3,301,179.05					3,301,179.05
UNIVERSIDAD TECNOLÓGICA DE LA COSTA	23,827,690.61			23,907,798.00	3,968,950.00	51,704,438.61
UNIVERSIDAD TECNOLÓGICA DE NAYARIT	58,455,393.25			58,651,935.00	18,000,000.00	135,107,328.25
UNIVERSIDAD TECNOLÓGICA DE BAHÍA DE BANDERAS	30,656,660.62			30,759,732.00	8,190,248.00	69,606,640.62
UNIVERSIDAD TECNOLÓGICA DE LA SIERRA		13,447,858.21		9,425,882.00	55,000.00	22,928,740.21
BECAS EDUCACIÓN SUPERIOR	2,000,000.00					2,000,000.00
UNIVERSIDAD POLITÉCNICA DEL ESTADO DE NAYARIT	4,352,065.82		3,473,382.00	3,473,382.00	1,786,600.00	13,085,429.82
UNIVERSIDAD AUTÓNOMA DE NAYARIT	75,484,574.00	296,841,101.43		1,585,930,193.00		1,958,255,868.43
UNIVERSIDAD TECNOLÓGICA DE MAZATAN	3,000,000.00			2,665,189.00		5,665,189.00
INSTITUTO NAYARITA PARA LA INFRAESTRUCTURA FÍSICA EDUCATIVA			123,105,963.00			123,105,963.00
Total	201,077,563.35	310,288,959.64	126,579,345.00	1,714,814,111.00	32,000,798.00	2,384,760,776.99

Artículo 50. Las erogaciones previstas para pensiones por decreto son las siguientes:

PENSIONES			
Partida	Concepto		Asignación Presupuestal
4500	MAGISTERIO	Pensionados magisterio	680,000.00
4500	BUROCRACIA	Pensionado base	675,000.00
		Pensionados confianza	4,700,000.00
	TOTAL PENSIONES		6,055,000.00

Artículo 51. Las erogaciones previstas para jubilaciones por decreto son las siguientes:

JUBILACIONES			
Partida	Concepto		Asignación presupuestal
4500	MAGISTERIO	Jubilados magisterio	70,000,000.00
4500	BUROCRACIA	Jubilados base	20,400,000.00
		Jubilados confianza	3,550,000.00
		Otras pensiones y jubilaciones	159,717,145.00
	TOTAL PENSIONES		253,667,145.00
	TOTAL JUBILACIONES Y PENSIONES		259,722,145.00

CAPÍTULO IV

De la Deuda Pública

Artículo 52. El saldo neto de la deuda pública del Gobierno del Estado de Nayarit es de **\$ 5,728, 238,813.67** con fecha de corte al 31 de diciembre del Ejercicio Fiscal anterior.

Para el ejercicio fiscal 2022, se establece una asignación presupuestaria de **\$ 606,177, 393.73** que será destinada a la amortización de capital en **\$ 243,330,321.64** y al pago de intereses en **\$ 362,847,072.09** de la Deuda Pública contratada con la Banca de Desarrollo y con la Banca Privada.

PRESUPUESTO DE LA DEUDA PÚBLICA 2022.

Partida	Concepto	Asignación presupuestal
9100	Amortización de la Deuda pública	243,330,321.64
200	Intereses de la Deuda Pública	362,847,072.09
9300	Comisiones de la deuda pública	0.00
9400	Gastos de la deuda pública	0.00
9500	Costo por coberturas	0.00
9600	Apoyos financieros	0.00
9900	Adeudos de ejercicios fiscales anteriores (ADEFAS)	0.00
Total		606,177,393.73

SERVICIO DE LA DEUDA PÚBLICA MENSUAL

MES	SALDO INSOLUTO INICIAL	AMORTIZACIÓN DE CAPITAL	SERVICIO DE LA DEUDA	COBERTURAS FINANCIERAS	PAGO MENSUAL	SALDO INSOLUTO FINAL
Enero	5,618,321,140.31	4,719,367.40	31,208,463.55	0.00	35,927,830.95	5,613,601,772.91
Febrero	5,613,601,772.91	4,833,937.49	28,377,662.18	0.00	33,211,599.67	5,608,767,835.42
Marzo	5,608,767,835.42	4,963,513.70	31,155,864.25	0.00	36,119,377.95	5,603,804,321.72
Abril	5,603,804,321.72	5,105,592.97	30,121,829.77	0.00	35,227,422.74	5,598,698,728.75
Mayo	5,598,698,728.75	5,257,678.30	31,099,776.06	0.00	36,357,454.35	5,593,441,050.45
Junio	5,593,441,050.45	93,737,082.49	30,128,073.16	0.00	123,865,155.65	5,499,703,967.96
Julio	5,499,703,967.96	5,583,114.11	30,549,756.46	0.00	36,132,870.57	5,494,120,853.85
Agosto	5,494,120,853.85	5,760,714.71	30,396,570.61	0.00	36,157,285.32	5,488,360,139.14
Septiembre	5,488,360,139.14	5,954,324.44	29,564,408.78	0.00	35,518,733.22	5,482,405,814.70
Octubre	5,482,405,814.70	6,152,190.15	30,423,080.98	0.00	36,575,271.13	5,476,253,624.55
Noviembre	5,476,253,624.55	6,360,809.04	29,468,127.71	0.00	35,828,936.75	5,469,892,815.51
Diciembre	5,469,892,815.51	94,901,996.84	30,353,458.57	0.00	125,255,455.41	5,374,990,818.67

Nota: cifras estimadas al 31 de diciembre de 2022.

CONDICIONES FINANCIERAS Y SERVICIO DE LA DEUDA PÚBLICA MENSUAL

No. de crédito (decreto aprobatorio/registro Estatal o federal)	Fecha de contratación	Tipo de instrumento	Institución bancaria	Fuente o garantía de pago	Monto contratado	Plazo de vencimiento	Tasa de interés contratada	Amortización	Intereses	Total
Registro Federal P18-1118111	14/11/2018	Contrato de apertura de crédito simple	BANOBRAS, S.N.C.	Participaciones	3,500,000,000.00	300 meses	TIIIE + 0.40	37,439,500.00	221,666,750.04	259,106,250.04
Registro Federal P18-1118111	14/11/2018	Contrato de apertura de crédito simple	BANOBRAS, S.N.C.	Participaciones	1,500,000,000.00	300 meses	TIIIE + 0.50	16,078,105.47	96,680,992.72	112,759,098.19
Registro Federal P18-1118112	14/11/2018	Contrato de apertura de crédito simple	BBVA BANCOMER, S.A.	Participaciones	500,000,000.00	240 meses	TIIIE +0.54	9,011,500.00	31,167,526.85	40,179,026.85
Registro Federal A18-0919011	18/07/2019	Contrato de apertura de crédito simple	SANTANDER, S.A.	Participaciones	247,063,500.48	240 meses	TIIIE + 0.85	180,801,216.17	13,331,802.47	194,133,018.64
Total								243,330,321.64	362,847,072.09	606,177,393.73

CONDICIONES FINANCIERAS Y SERVICIO DE DEUDA Y DESTINO DE LOS CRÉDITOS CONTRATADOS

No. de crédito (decreto aprobatorio/registro Estatal o federal)	Fecha de contratación	Tipo de instrumento	Institución bancaria	Fuente o garantía de pago	Monto contratado	Plazo de vencimiento	Tasa de interés contratada	Amortización	Intereses	Total	Destino del crédito
Registro Federal P18-1118111	14/11/2018	Contrato de apertura de crédito simple	BANOBRAS, S.N.C.	Participaciones	3,500,000,000.00	300 meses	TIIE + 0.40	37,439,500.00	221,666,750.04	259,106,250.04	Refinanciamiento / Inversión pública productiva
Registro Federal P18-1118111	14/11/2018	Contrato de apertura de crédito simple	BANOBRAS, S.N.C.	Participaciones	1,500,000,000.00	300 meses	TIIE + 0.50	16,078,105.47	96,680,992.72	112,759,098.19	Refinanciamiento / Inversión pública productiva
Registro Federal P18-1118112	14/11/2018	Contrato de apertura de crédito simple	BBVA BANCOMER, S.A.	Participaciones	500,000,000.00	240 meses	TIIE +0.54	9,011,500.00	31,167,526.85	40,179,026.85	Refinanciamiento
Registro Federal A18-0919011	04/01/2019	Contrato de apertura de crédito simple	SANTANDER, S.A.	Participaciones	247,063,500.48	240 meses	TIIE + 0.85	180,801,216.17	13,331,802.47	194,133,018.64	Inversión pública productiva
Total								243,330,321.64	362,847,072.09	606,177,393.73	

SALDOS DE LA DEUDA PÚBLICA

Descripción	Monto
BANOBRAS, S.N.C. 3,500,000,000.00	3,394,580,000.00
BANOBRAS, S.N.C. 1,500,000,000.00	1,457,776,286.62
BBVA BANCOMER, S.A. 500,000,000.00	465,037,999.99
SANTANDER, S.A. 247'063,500.48	57,596,532.06
BANOBRAS, S.N.C. 353,247,995.00	353,247,995.00
Suma	5,728,238,813.67

Nota: Cifras estimadas al 31 de diciembre de 2022; el pago del crédito con BANOBRAS, S.N.C. por 353,247,995.00 se cubrirá con recursos del FAFEF de acuerdo con lo estipulado en el artículo 50 de la Ley de Coordinación Fiscal por lo que no representa una carga para los Ingresos de Libre Disposición como lo establece la Ley de Disciplina Financiera; asimismo el saldo del crédito FAFEF permanece hasta la redención del bono cupón cero.

Artículo 53. Dentro del mismo capítulo correspondiente a Deuda Pública se establece por separado una asignación por un importe de **\$ 0.00** para el concepto denominado Adeudos de Ejercicios Fiscales Anteriores (ADEFAS).

Artículo 54. El Financiamiento neto que, en su caso, se contrate y se utilice para el cálculo del balance presupuestario de recursos disponibles sostenible, deberá estar dentro del Techo de Financiamiento Neto que resulte de la aplicación del Sistema de Alertas que publique la Secretaría de Hacienda y Crédito Público sobre los indicadores de endeudamiento de los entes públicos.

Artículo 55. Las Dependencias y Entidades deberán registrar ante la Secretaría de Administración y Finanzas, todas las operaciones que involucren compromisos financieros con recursos públicos estatales, los cuales solo se podrán erogar si se encuentran autorizados en el presupuesto respectivo.

TÍTULO SEGUNDO DE LOS RECURSOS FEDERALES

CAPÍTULO ÚNICO

De los recursos federales transferidos al Estado y sus municipios

Artículo 56. El Presupuesto de Egresos del Estado de Nayarit se conforma por **\$ 11,615,478,407.00** de gasto estatal directo y **\$ 13,606,605,816.00** de gasto federalizado.

Las ministraciones de recursos federales a que se refiere este artículo, se realizarán de conformidad con las disposiciones aplicables y los calendarios de gasto correspondientes.

Artículo 57. Las dependencias y entidades federales sólo podrán transferir recursos federales al Estado y a los Municipios, a través de las tesorerías correspondientes, salvo en el caso de ministraciones relacionadas con obligaciones del Estado o Municipios que estén garantizadas con la afectación de sus participaciones o aportaciones federales, en términos de lo dispuesto en los artículos 10 y 11 de la Ley de Coordinación Fiscal y Gasto Público del Estado de Nayarit y los casos previstos en las disposiciones legales aplicables.

Artículo 58. Las Dependencias, Entidades y Organismos Autónomos en el ejercicio de los recursos que les sean transferidos a través del Ramo General 33 Aportaciones Federales para Entidades Federativas y Municipios, se sujetarán a las disposiciones en materia de información, rendición de cuentas, transparencia y evaluación, establecidas en los artículos 134 de la Constitución Política de los Estados Unidos Mexicanos, 48 y 49, fracción V, de la Ley de Coordinación Fiscal, 85 y 110 de la Ley Federal de Presupuesto y Responsabilidad Hacendaria, el Acuerdo Nacional para la Modernización de la Educación Básica y Normal y el Acuerdo Nacional para la Descentralización de los Servicios de Salud, entre otras.

Artículo 59. Las asignaciones previstas para los municipios del Estado importan la cantidad de **\$ 2,474,874,190.00**, la cual se desagrega de la siguiente manera:

Municipio	Asignación Presupuestal
Acaponeta	89,398,214
Ahuacatlan	57,301,589
Amatlán de Cañas	57,245,404
Bahía de Banderas	178,314,905
Compostela	123,556,908
El Nayar	60,667,048
Huajicori	46,985,081
Ixtlán del Río	78,184,653
Jala	64,809,829
La Yesca	48,583,501
Rosamorada	74,620,139
Ruiz	76,726,456
San Blas	108,627,349
San Pedro Lagunillas	52,259,716
Santa María del Oro	68,921,841
Santiago Ixcuintla	194,074,339
Tecuala	79,560,499
Tepic	817,065,100
Tuxpan	98,748,166
Xalisco	99,223,453
TOTALES	2,474,874,190.00

PARTICIPACIONES FEDERALES PRESUPUESTADAS A LOS MUNICIPIOS PARA EL EJERCICIO 2022

Municipio	Fondo General de Participaciones	Fondo de Fomento Municipal	Impuesto Especial sobre Producción y Servicios	Fondo de Fiscalización y Recaudación	Venta final de Gasolina y Diesel	Fondo de compensación del impuesto sobre automóviles nuevos	Fondo de Impuesto Sobre la Renta	Zofemat	ISR Enajenaciones	Impuestos Estatales	Impuestos sobre automóviles nuevos
Acaponeta	56,359,558	17,211,345	1,240,050	1,660,421	1,962,696	96,259	9,240,227		1,284,119	0.00	343,540
Ahuacatlan	41,407,565	11,350,321	1,619,274	666,643	804,046	79,206	35,226		1,056,630	0.00	282,679
Amatlán de Cañas	39,450,098	10,565,303	1,689,348	485,621	592,217	76,501	3,092,741		1,020,548	0.00	273,026
Bahía de Banderas	88,345,542	32,017,247	1,475,004	11,363,030	6,169,233	279,051	28,036,167	5,911,102	3,722,620	0.00	995,910
Compostela	73,518,463	23,863,070	1,060,743	3,263,960	3,708,351	129,239	13,834,257	1,993,487	1,724,093	0.00	461,245
El Nayar	40,799,692	7,926,148	2,388,027	1,420,116	1,946,249	119,820	4,040,927		1,598,439	0.00	427,629
Huajicori	32,649,029	7,047,369	2,350,929	489,485	610,128	81,134	2,385,095		1,082,351	0.00	289,561
Ixtlán del Río	51,155,547	15,114,826	1,359,588	1,244,426	1,481,415	92,997	6,163,355		1,240,602	0.00	331,897
Jala	44,318,179	12,880,463	1,475,004	754,624	939,167	77,329	3,057,486		1,031,595	0.00	275,982
La Yesca	33,526,275	7,339,889	2,266,428	561,069	694,074	82,021	2,726,828		1,094,189	0.00	292,728
Rosamorada	48,102,941	19,807,975	1,462,638	1,504,964	1,808,093	93,328	262,101		1,245,020	0.00	333,079
Ruiz	50,989,466	15,243,634	1,312,185	984,893	1,211,053	84,629	5,469,577		1,128,983	0.00	302,036
San Blas	68,165,023	21,697,784	1,054,560	1,768,875	2,141,918	102,474	9,922,170	2,041,784	1,367,038	0.00	365,723
San Pedro Lagunillas	35,821,882	9,517,875	1,808,886	332,478	403,770	68,826	3,142,206		918,159	0.00	245,635
Santa María del Oro	47,312,043	13,013,894	1,475,004	1,015,850	1,250,168	91,046	3,224,315		1,214,585	0.00	324,937
Santiago Ixcuintla	116,969,163	56,525,736	778,386	4,120,773	4,824,661	162,774	7,898,313	42,153	2,171,452	0.00	580,927
Tecuala	56,163,708	16,434,280	1,268,904	1,753,382	2,066,237	100,730	58,513	11,474	1,343,773	0.00	359,499
Tepic	507,520,980	193,592,980	504,273	30,656,215	19,990,085	580,391	54,406,220		7,742,587	0.00	2,071,369
Tuxpan	58,706,587	23,639,677	1,205,013	1,337,933	1,605,322	99,406	10,473,349		1,326,106	0.00	354,772
Xalisco	57,874,896	17,190,887	1,376,076	2,339,248	2,709,826	126,467	15,467,588		1,687,112	0.00	451,352
TOTALES	1,549,156,639	531,980,703	29,170,315	67,724,007	56,918,709	2,623,628	182,936,662	10,000,000	35,000,000	0.00	9,363,526

Artículo 60. Las Aportaciones de la Federación al Estado estimarán \$ 13,606,605,816.00 y se desglosan a continuación:

CONCEPTO	PRESUPUESTO
Fondo I.- Fondo de Aportaciones para la Nómina Educativa y Gasto Operativo (FONE)	5,787,733,506
Fondo II.- Fondo de Aportaciones para los Servicios de Salud (FASSA)	2,053,164,201
Fondo III.- Fondo de Aportaciones para la Infraestructura Social (FAIS)	1,060,075,483
Fondo IV.- Fondo de Aportaciones para el Fortalecimiento de los Municipios (FORTAMUN)	923,551,414
Fondo V.- Fondo de Aportaciones Múltiples (FAM)	480,183,539
Fondo VI.- Fondo de Aportaciones para la Educación Tecnológica y de Adultos (FAETA)	123,862,007
Fondo VII.- Fondo de Aportaciones para la Seguridad Pública (FASP)	187,185,292
Fondo VIII.- Fondo de Aportaciones para el Fortalecimiento de las Entidades Federativas (FAFEF)	592,183,226
RECURSO DE LA UAN	1,585,930,193
ALIMENTOS REOS FEDERALES	2,600,000
UNIVERSIDADES TECNOLOGICAS	125,410,536
UNIVERSIDAD POLITECNICA	3,473,382

SEGURO POPULAR/ INSTITUTO DE LA SALUD PARA EL BIENESTAR (INSABI)	370,241,637
PROGRAMA U013 ATENCION A LA SALUD Y MEDICAMENTOS GRATUITOS PARA LA POBLACION SIN SEGURIDAD SOCIAL LABORAL	21,768,490
PROYECTO SEP-MEZA DE EL NAYAR	5,367,444
PROGRAMA TELEBACHILLERATO COMUNITARIO	17,706,336
FONDO PARA LA ACCESIBILIDAD EN EL TRANSPORTE PUBLICO PARA PERSONAS CON DISCAPACIDAD	0
PROGRAMA FORTALECIMIENTO DE ACCIONES DE SALUD PUBLICA EN LAS ENTIDADES FEDERATIVAS	55,250,668
PROGRAMA COBAEN	48,255,523
PROGRAMA ICATEN	34,309,688
PROGRAMA CECYTEN	128,353,251
TOTAL	13,606,605,816

Artículo 61. Las aportaciones estimadas para los municipios del Estado tendrán la siguiente distribución, de acuerdo a los conceptos previstos en la Ley de Coordinación Fiscal:

Municipio	Fondo IV.- Fondo de Aportaciones para el Fortalecimiento de los Municipios (FORTAMUN)	Fondo III.- Fondo de Aportaciones para la Infraestructura Social (FAIS)
Tepic	323,431,059.82	88,692,176.68
Acaponeta	29,174,700.25	47,990,615.62
Amatlán de Cañas	9,267,184.08	9,164,756.93
Ahuacatlán	12,474,845.06	11,677,465.75
Compostela	59,054,741.82	37,625,502.23
Ixtlán del Río	23,002,572.66	20,796,346.73
Jala	14,529,093.02	42,719,915.12
Rosamorada	26,509,729.91	48,082,882.79
Ruiz	19,348,404.12	44,479,576.88
San Blas	34,390,472.57	30,259,189.37
Santa María del Oro	18,358,423.93	27,393,092.07
Santiago Ixcuintla	76,492,781.28	68,397,054.82
Tecuala	31,058,477.69	31,993,200.63
Tuxpan	23,901,061.75	21,516,139.32
Xalisco	44,899,432.78	14,089,045.92
San Pedro Lagunillas	5,864,029.48	7,584,559.03
La Yesca	11,193,970.15	53,788,817.16
El Nayar	33,244,879.40	223,612,528.48
Huajicori	9,863,830.91	75,838,086.19
Bahía de Banderas	117,491,723.44	25,877,993.27
TOTAL	923,551,414.13	931,578,945.00

Artículo 62. La aplicación, destino y distribución estimada de los fondos de recursos federalizados provenientes del Ramo 33 se desglosa de la siguiente manera:

Fondo	Programa o Destino Estimado	Asignación presupuestal
Fondo de Aportaciones para la Nómina Educativa y el Gasto Operativo (FONE)	Programa de Servicios de Educación Pública	5,787,733,506.00
Servicios Personales		5,405,400,136.00
Otros de Gasto Corriente		219,296,187.00
Gastos de Operación		163,037,183.00
Fondo de Aportaciones para los Servicios de Salud (FASSA)	Programa de Servicios de Salud Pública	2,053,164,201.00
Fondo de Aportaciones para la Infraestructura Social (FAIS)	Programa de Desarrollo Social y Humano	1,060,075,483.00
FAIS Estatal (FISE)		128,496,538.00
FAIS Municipal (FISM)		931,578,945.00
Fondo de Aportaciones para el Fortalecimiento de los Municipios y de las Demarcaciones Territoriales del Distrito Federal (FORTAMUN)	Programa para brindar recursos a los municipios y a las demarcaciones territoriales del Distrito Federal para fortalecer sus haciendas públicas, modernizar su estructura administrativa y financiar sus requerimientos de gasto para apoyar el desarrollo de sus estrategias administrativas y la consecución de sus objetivos	923,551,414.00
Fondo de Aportaciones Múltiples (FAM)	Programa para la Asistencia Social, Infraestructura Educativa Básica e Infraestructura Educativa Media Superior y Superior en su modalidad universitaria	480,183,539.00
Asistencia Social		151,329,304.00
Infraestructura Educativa Básica		199,516,703.00
Infraestructura Educativa Media Superior		6,231,569.00
Infraestructura Educativa Superior		123,105,963.00
Fondo de Aportaciones para la Educación Tecnológica y de Adultos (FAETA)	Programa para servicios de educación tecnológica y de adultos, para abatir el rezago en materia de alfabetización, así como proporcionar educación tecnológica.	123,862,007.00

Educación Tecnológica		57,765,813.00
Educación de Adultos		66,096,194.00
Fondo de Aportaciones para la Seguridad Pública de los Estados y del Distrito Federal (FASP)	Programa para dar cumplimiento a las estrategias nacionales en materia de seguridad pública	187,185,292.00
Fondo de Aportaciones para el Fortalecimiento de las Entidades Federativas (FAFEF)	Programa para fortalecer los presupuestos de los Estados y del Distrito Federal y las regiones que conforman, así como su saneamiento financiero	592,183,226.00
Total		11,207,938,668.00

Artículo 63. Se asignan recursos por un importe de \$ **24,060,965.10** correspondientes a la aportación estatal anual, mismo que tiene por objeto desarrollar las actividades necesarias para la ejecución de la estrategia y mecanismos para reducir la vulnerabilidad y mejorar la capacidad de adaptación al cambio climático en el Estado de Nayarit, y se desglosan en el **Anexo 16**.

Artículo 64. Se establece un importe de \$ **1,223,763,076.23** pesos que se destinarán a la Implementación de la Reforma del Nuevo Sistema de Justicia Penal.

IMPLEMENTACIÓN DE LA REFORMA DEL SISTEMA DE JUSTICIA PENAL

Institución	Programa presupuestario	Asignación presupuestal
TRIBUNAL DE JUSTICIA ADMINISTRATIVA	Administración de justicia	69,320,081.41
TRIBUNAL SUPERIOR DE JUSTICIA	Administración de justicia	589,175,097.64
FISCALÍA GENERAL DEL ESTADO	Consolidación de la estructura de la procuración de justicia	565,267,897.18
TOTAL		1,223,763,076.23

Artículo 65. Se establece un importe de \$ 7,276,568,845.28 pesos que corresponde a inversión destinada para niños, niñas y adolescentes, como se muestra en el **Anexo 17.**

Artículo 66. El Instituto para la Mujer Nayarita, deberá de examinar y verificar el cumplimiento por parte de las dependencias y entidades de la Administración Pública, de acuerdo al **Anexo 18. Transversal para la Equidad de Género**, que éstas cumplan los programas y las metas que se hayan propuesto, emitiendo en caso de ser necesario, una recomendación para que la Secretaría de Administración y Finanzas aplique las medidas conducentes para aquellas y entidades omisas.

Artículo 67. El Fortalecimiento del Desempeño en Materia de Seguridad Pública (FORTASEG) prevé un presupuesto de \$ 0.00.

Municipio	Monto FORTASEG
Total	0.00

TÍTULO TERCERO
DE LA DISCIPLINA PRESUPUESTARIA EN EL EJERCICIO DEL GASTO PÚBLICO

CAPÍTULO I
Disposiciones generales

Artículo 68. El ejercicio del gasto público deberá sujetarse estrictamente a las disposiciones previstas en la Ley de Presupuestación, Contabilidad y Gasto Público de la Administración del Gobierno del Estado de Nayarit, las que emita la Secretaría de Administración y Finanzas y la Secretaría de la Contraloría General, en el ámbito de la Administración Pública Estatal. Tratándose de los Poderes Legislativo, Judicial, así como los Entes Autónomos, las unidades administrativas competentes emitirán las disposiciones correspondientes.

Los titulares de las Dependencias y Entidades, coordinadores administrativos o equivalentes, así como los servidores públicos a cargo de las áreas respectivas serán responsables de las modalidades de adjudicación que se lleven a cabo para la adquisición de bienes y servicios, contratación de obra pública y servicios relacionados con las mismas, además de responsabilizarse de la autenticidad del soporte documental que ampara los pagos que se efectúen de naturaleza corriente o de capital, el uso, destino y ejercicio de los recursos públicos, que incluye la correcta determinación de anticipos otorgados, fianzas emitidas, facturas expedidas, estimaciones y finiquitos que correspondan a trabajos efectivamente ejecutados, servicios, materiales o bienes recibidos, entre otros, debiendo validar la congruencia del avance físico – financiero de los mismos.

Asimismo, las Dependencias y Entidades serán responsables del contenido de los Contratos que se celebren y de las modificaciones que, en su caso, se realicen, sujetándose invariablemente a las disposiciones legales y administrativas que sean aplicables, debiendo remitir a la Secretaría las Actas de Entrega – Recepción de las obras o servicios concluidos para su registro contable, presupuestario y patrimonial correspondiente.

Artículo 69. La Secretaría de Administración y Finanzas y la Secretaría de la Contraloría General, emitirán durante el mes de enero de 2022, las Reglas para la Racionalización del Gasto Público a las que deberán sujetarse las Dependencias y Entidades del Poder Ejecutivo.

Artículo 70. Las dependencias y entidades sin exceder sus presupuestos autorizados, responderán de las cargas financieras que se causen por no cubrir oportunamente los adeudos no fiscales contraídos.

Artículo 71. La Secretaría de Administración y Finanzas, analizando los objetivos y la situación de las finanzas públicas, podrá autorizar compensaciones presupuestarias entre dependencias y entidades, y entre éstas últimas, correspondientes a sus ingresos y egresos, cuando las mismas cubran obligaciones entre sí derivadas de variaciones respecto de la Ley de Ingresos del Estado para el Ejercicio Fiscal de 2022 y este Presupuesto de Egresos en los precios y volúmenes de los bienes y servicios adquiridos por las mismas, siempre y cuando el importe del pago con cargo al presupuesto del deudor sea igual al ingreso que se registre en la Ley de Ingresos del Estado para el Ejercicio Fiscal de 2022 o, en su caso, que dicho importe no pueda

cubrirse con ingresos adicionales de la entidad a consecuencia del otorgamiento de subsidios en los precios de los bienes o servicios por parte de la entidad deudora.

CAPÍTULO II

De la Racionalidad, Eficiencia, Eficacia, Economía, Transparencia y Honradez en el Ejercicio del Gasto

Artículo 72. Las dependencias sólo podrán modificar sus estructuras orgánicas y laborales aprobadas para el ejercicio fiscal 2022, previa autorización del Titular del Poder Ejecutivo y de conformidad con las normas aplicables, siempre que cuenten con los recursos presupuestarios suficientes.

Artículo 73. La Secretaría de Administración y Finanzas podrá entregar adelantos de participaciones a los Municipios, previa petición que por escrito haga el Presidente Municipal al Secretario de Administración y Finanzas, siempre que el primero cuente con la aprobación del Cabildo. También podrá hacerlo con respecto a las Entidades y Organismos Autónomos, a cuenta de las transferencias presupuestales que les correspondan, previa petición que por escrito le presenten los titulares al Secretario de Administración y Finanzas.

La Secretaría de Administración y Finanzas podrá autorizar o negar las peticiones a que se refiere el párrafo anterior, en función de la situación de las finanzas públicas del Gobierno del Estado y del resultado que arroje el análisis practicado a la capacidad financiera del municipio, entidad u organismo solicitante.

Artículo 74. Los viáticos y gastos de traslado para el personal adscrito a las Dependencias deberán ser autorizados por los titulares de las mismas, previa valoración y conveniencia de la comisión que motiva la necesidad de traslado y/o asistencia del o los servidores públicos, debiéndose ajustar al tabulador aprobado por la Secretaría de Administración y Finanzas.

Artículo 75. Se autoriza a la Secretaría de Administración y Finanzas a pagar, con la sola presentación de los comprobantes respectivos, las obligaciones derivadas de servicios prestados a las dependencias por los siguientes conceptos:

- I. Arrendamiento, siempre y cuando exista contrato debidamente suscrito;
- II. Servicios de correspondencia postal y telegráfica, así como mensajería;
- III. Servicio telefónico e internet;
- IV. Suministro de energía eléctrica, y
- V. Suministro y servicios de agua.

Artículo 76. Sólo se podrá constituir o incrementar el patrimonio de fideicomisos con recursos públicos y participar en el capital social de las empresas, con autorización del Ejecutivo del Estado, emitida por la Secretaría de Administración y Finanzas en los términos de las disposiciones aplicables.

Artículo 77. Tratándose de recursos federales cuyo destino sea su transmisión al patrimonio fideicomitado, el procedimiento respectivo se realizará por conducto de la coordinadora del sector, o en su defecto, a través del fideicomitente.

Artículo 78. En aquellos fideicomisos en los que se involucren recursos públicos estatales, se deberá establecer una subcuenta específica, con el objeto de diferenciarlos de las demás aportaciones. La Secretaría de Administración y Finanzas llevará el registro y control de los fideicomisos en los que participe el Gobierno del Estado.

Los fideicomisos, a través de su Comité Técnico, deberán informar trimestralmente a la Secretaría de Administración y Finanzas, dentro de los diez días siguientes a cada trimestre, el saldo de la subcuenta a que se refiere el párrafo anterior. Adicionalmente, la Secretaría de Administración y Finanzas podrá solicitarles con la periodicidad que determine y bajo el plazo que establezca, la información jurídica, patrimonial o financiera que requiera, en los términos y condiciones de las disposiciones aplicables. En los contratos respectivos deberá pactarse expresamente tal previsión.

En caso de que exista compromiso del municipio, o de los particulares con el Gobierno Estatal para otorgar sumas de recursos al patrimonio del fideicomiso y aquéllos incumplan con la aportación de dichos recursos, con las reglas de operación del fideicomiso o del programa correspondiente, el Gobierno Estatal, por conducto de la Dependencia o Entidad que coordine la operación del fideicomiso, podrá suspender las aportaciones subsecuentes.

Artículo 79. Se prohíbe la celebración de fideicomisos, mandatos o contratos análogos, que tengan como propósito eludir la anualidad de este Presupuesto.

Artículo 80. El Titular del Poder Ejecutivo, por conducto de la Secretaría de Administración y Finanzas, autorizará la ministración, reducción, suspensión y en su caso, terminación de las transferencias y subsidios que con cargo al Presupuesto se prevén en este Presupuesto de Egresos.

Artículo 81. Los titulares de las entidades a los que se autorice la asignación de transferencias y subsidios con cargo al Presupuesto, serán responsables de su correcta aplicación conforme a lo establecido en este Presupuesto y las demás disposiciones aplicables.

Artículo 82. La Secretaría de Administración y Finanzas podrá emitir durante el ejercicio fiscal, disposiciones sobre la operación, evaluación y ejercicio del gasto relacionado con el otorgamiento y aplicación de las transferencias y subsidios a que se refiere el artículo anterior.

Artículo 83. Las erogaciones por concepto de transferencias y subsidios con cargo al Presupuesto, se sujetarán a los objetivos y las metas de los programas que realizan las entidades y a las necesidades de planeación y administración financiera del Gobierno del Estado, apegándose además a los siguientes criterios:

- I. Se requerirá la autorización previa y por escrito de la Secretaría de Administración y Finanzas para otorgar transferencias que pretendan destinarse a inversiones financieras, y
- II. Se considerarán preferenciales las transferencias destinadas a las entidades cuya función esté orientada a: la prestación de servicios educativos, al

desarrollo social y a la formación de capital en las ramas y sectores básicos de la economía, la promoción del desarrollo de la ciencia y la tecnología.

Artículo 84. Los ingresos excedentes derivados de ingresos de libre disposición, deberán ser destinados conforme al artículo 14 de la Ley de Disciplina Financiera de las Entidades Federativas y los Municipios.

Tratándose de recursos excedentes de origen federal, el destino en que habrán de emplearse será el previsto en la legislación federal aplicable.

Los recursos excedentes derivados de dicho superávit presupuestal se considerarán de ampliación automática.

Artículo 85. La Secretaría de Administración y Finanzas podrá emitir durante el ejercicio fiscal, disposiciones sobre la operación, evaluación y ejercicio del gasto de las economías presupuestarias del Ejercicio Fiscal, considerando que el ejercicio del presupuesto inicia el 01 de enero y termina el 31 de diciembre del año 2022; los saldos presupuestales no son acumulables para el ejercicio fiscal siguiente. Sólo se podrán comprometer recursos con cargo al presupuesto autorizado, contando previamente con la suficiencia presupuestaria, identificando la fuente de ingresos; pudiendo realizar erogaciones adicionales a las aprobadas, con cargo a los Ingresos excedentes que se obtengan y con la autorización previa de la Secretaría.

Por lo tanto, las erogaciones previstas en este Presupuesto que no se encuentren devengadas por los Poderes, Organismos Autónomos y Entidades al 31 de diciembre

del presente ejercicio, se considerarán economías presupuestales, debiendo ser concentradas a la Secretaría a más tardar dentro de los cuarenta y cinco días posteriores al cierre del ejercicio fiscal.

Artículo 86. El ejercicio del presupuesto estará sujeto estrictamente a los calendarios financieros. La Secretaría de Administración y Finanzas aprobará a las dependencias y entidades los calendarios financieros a más tardar dentro de los diez días naturales posteriores a la entrada en vigor del presente Decreto, mismos que estarán sujetos a la disponibilidad de recursos y podrán variar debido a la disminución de participaciones y otros fondos provenientes del Gobierno Federal.

Las entidades se sujetarán a los calendarios financieros y de metas que aprueben sus respectivos Órganos de Gobierno, y que sean convenidos con la Secretaría de Administración y Finanzas, con base en las disposiciones legales y la disponibilidad de ingresos totales. En el caso de las transferencias a los Organismos Autónomos, el calendario estará en función de la disponibilidad de ingresos y, en su caso, del calendario y recepción de las transferencias federales etiquetadas.

En la elaboración de los calendarios, se observará lo siguiente:

- I. Los calendarios serán anuales con base mensual, los cuales deberán de compatibilizar los recursos financieros solicitados con los requerimientos periódicos estimados necesarios para alcanzar el cumplimiento de las funciones y la disponibilidad de ingresos;
- II. Los calendarios financieros contemplarán las necesidades de pago, en función de los compromisos a contraer. Para tal efecto se

- deberá tomar en cuenta la diferencia entre las fechas de los compromisos y las de realización de pagos, y
- III. La Secretaría de Administración y Finanzas podrá solicitar a las Dependencias, Entidades y Organismos Autónomos la información adicional que considere necesaria.

No se podrán realizar adecuaciones a los calendarios financieros que tengan por objeto anticipar la disponibilidad de los recursos, salvo que se trate de operaciones que cuenten con previa autorización de la Secretaría de Administración y Finanzas. En consecuencia, se deberá observar un cuidadoso registro y control de su ejercicio presupuestario, sujetándose a los compromisos reales de pago.

Artículo 87. Los recursos correspondientes a los subejercicios que no sean subsanados en el plazo de 90 días naturales, serán reasignados a los programas sociales y de inversión en infraestructura de este Presupuesto de Egresos.

Artículo 88. El Poder Legislativo, el Poder Judicial, los Organismos Autónomos, así como las Dependencias y Entidades deberán sujetarse a los montos autorizados en este presupuesto, salvo que se autoricen adecuaciones presupuestales en los términos de este Presupuesto de Egresos y de la Ley de Presupuestación, Contabilidad y Gasto Público de la Administración del Gobierno del Estado de Nayarit; por consiguiente, no deberán adquirir compromisos distintos a los estipulados en el presupuesto aprobado.

Artículo 89. En caso de que durante el ejercicio fiscal exista un déficit en el ingreso recaudado previsto en la Ley de Ingresos, el titular del Poder Ejecutivo, por conducto

de la Secretaría de Administración y Finanzas, podrá aplicar las siguientes normas de disciplina presupuestaria:

- I. La disminución del ingreso recaudado de alguno de los rubros estimados en la Ley de Ingresos, podrá compensarse con el incremento que, en su caso, observen otros rubros de ingresos, salvo en el caso en que estos últimos tengan un destino específico por disposición expresa de leyes de carácter fiscal o conforme a éstas se cuente con autorización de la Secretaría de Administración y Finanzas para utilizarse en un fin específico, así como tratándose de ingresos propios de las Entidades;
- II. En caso de que no pueda realizarse la compensación para mantener la relación de ingresos y gastos aprobados o ésta resulte insuficiente, se procederá a la reducción de los montos aprobados en el Presupuesto de Egresos destinados a las Dependencias, Entidades y programas, conforme el orden siguiente:
 - a) Los gastos de comunicación social;
 - b) El gasto administrativo no vinculado directamente a la atención de la población;
 - c) El gasto en servicios personales, prioritariamente las erogaciones por concepto de percepciones extraordinarias, y
 - d) Los ahorros y economías presupuestarios que se determinen con base en los calendarios de presupuesto autorizados a las dependencias y entidades.
- III. En caso de que los ajustes anteriores no sean factibles o suficientes para compensar la disminución del ingreso recaudado, podrán realizarse ajustes en otros conceptos de gasto, incluidas las transferencias a los

Poderes Legislativo y Judicial y a los Organismos Autónomos, siempre y cuando se procure no afectar los programas sociales.

En su caso, los Poderes Legislativo y Judicial y los Organismos Autónomos deberán emitir sus propias normas de disciplina presupuestaria.

Artículo 90. La Secretaría de Administración y Finanzas se reserva la autorización de ministraciones de fondos a dependencias y entidades, con cargo al Presupuesto de Egresos en los siguientes casos:

- I. Cuando las dependencias y entidades no envíen los informes o documentos que les sean requeridos en relación con el ejercicio del Presupuesto y al avance de las metas señaladas en los programas que tenga a su cargo;
- II. Cuando en el análisis del ejercicio de su presupuesto resulte que no cumplen con las metas de los programas asignados;
- III. Cuando en el desarrollo de los programas se detecten desviaciones que entorpezcan la ejecución de éstos y constituyan distracciones en las erogaciones asignadas a los mismos;
- IV. Cuando las entidades omitan enterar y depositar sus ingresos propios a la Secretaría de Administración y Finanzas, y
- V. En general, cuando no ejerzan sus presupuestos con base en las normas previstas por la Ley en materia y el presente Decreto.

Artículo 91. Los entes públicos, por conducto de sus titulares o sus equivalentes, que ejerzan recursos aprobados en este Decreto, tendrán la obligación de cubrir las contribuciones federales y locales correspondientes, con cargo a sus presupuestos, de conformidad con las disposiciones aplicables.

Artículo 92. La Comisión Intersecretarial de Gasto y Financiamiento, en el ámbito del Poder Ejecutivo, analizará trimestralmente el comportamiento del Gasto Público y su financiamiento para evitar desviaciones y sugerirá las medidas correctivas correspondientes.

En el mismo sentido, procederá a estudiar, analizar y emitir recomendaciones respecto de la viabilidad de los planes y programas que requieran ampliación de gasto con cargo a ingresos excedentes o no cuenten con previsión presupuestal y la fuente de su financiamiento.

Artículo 93. Las dependencias y entidades, bajo su responsabilidad, podrán contratar obras públicas y servicios, mediante los procedimientos que a continuación se señalan:

- I. Licitación pública;
- II. Invitación a cuando menos tres oferentes, o
- III. Adjudicación directa.

En los procedimientos de contratación deberán establecerse los mismos requisitos y condiciones para todos los participantes, especialmente por lo que se refiere a tiempo y lugar de entrega, plazos de ejecución, normalización aplicable en términos de la Ley Federal sobre Metrología y Normalización, forma y tiempo de pago, penas convencionales, anticipos y garantías, debiendo las Dependencias y Entidades proporcionar a todos los interesados igual acceso a la información relacionada con dichos procedimientos, a fin de evitar favorecer a algún participante.

La dependencia o entidad determinará el ámbito de difusión de la convocatoria, que puede ser estatal, nacional o internacional.

Cuando se ejecuten programas en los que se ejerzan asignaciones presupuestales federales, se deberán apegar a la normatividad federal o a la que se pacte en los acuerdos o convenios respectivos.

Cuando se aplique la normatividad federal en la contratación de obra pública o servicios relacionados con la misma, financiados con cargo a recursos federales convenidos, se estará al rango que determine dicha normativa, conforme al monto de los recursos recibidos en su totalidad por el Estado.

Artículo 94. En apego a lo estipulado en la Ley de Adquisiciones, Arrendamientos y Prestación de Servicios del Estado de Nayarit, las dependencias y entidades podrán convocar, adjudicar o contratar adquisiciones, servicios y arrendamientos solamente cuando se cuente con la autorización global o específica, por parte de la Secretaría de Administración y Finanzas y de los órganos similares en las entidades, en su caso, del presupuesto de inversión y de gasto corriente, conforme a los cuales deberán programarse los pagos respectivos.

Las dependencias y entidades, bajo su responsabilidad, podrán contratar adquisiciones, servicios y arrendamientos, sin sujetarse al procedimiento de licitación pública, en los siguientes casos:

- a. De adjudicación directa, cuando el monto de cada operación no exceda \$ 15,000.00 antes de I.V.A. a través de su fondo revolvente bajo los lineamientos de austeridad y disciplina presupuestaria;

- b. De adjudicación directa, con tres cotizaciones cuando el monto de cada operación sea de 15,000.01 a 500,000.00. El servidor público que finca los contratos o pedidos deberá ser avalado y autorizado por el Comité o Subcomité de Adquisiciones correspondiente;
- c. A través de invitación a cuando menos tres oferentes, con participación del Comité o Subcomité de Adquisiciones correspondiente, cuando el monto de la operación sea de 500,000.01 a 800,000.00, y
- d. En cualquiera de los supuestos de excepción del proceso de licitación pública establecidos en la Ley de Adquisiciones, Arrendamientos y Prestación de Servicios del Estado de Nayarit.

En el caso de Obra Pública, se deberá dar cumplimiento a lo dispuesto en el artículo 58 de la Ley de Obra Pública del Estado de Nayarit, conforme a los montos máximos que al efecto se establecen a continuación:

I.- Adjudicación directa.- Hasta un monto máximo que será igual al producto del 0.005% (0.005 por ciento) multiplicado por el importe total del Presupuesto de Egresos del Estado, sin incluir el impuesto al valor agregado, por lo que el límite inferior será de \$ 0.00 y el límite superior de \$ 1,185,346.45 antes de dicho impuesto;

II.- Invitación a cuando menos tres contratistas.- Desde el monto determinado en la fracción I del presente artículo, hasta un monto máximo que resulte del producto del 0.04% (0.04 por ciento) multiplicado por el importe total del Presupuesto de Egresos del Estado, sin incluir el impuesto al valor agregado, por lo que el límite inferior será de \$ 1,185,346.46 y el límite superior de \$ 9,482,771.59 antes de dicho impuesto; y

III. Licitación Pública.- Cualquier monto que rebase lo estipulado en la fracción anterior.

Artículo 95. Las operaciones de adquisiciones, arrendamientos y contratación de servicios que realicen los Poderes, Organismos Autónomos, así como las Dependencias y Entidades, se realizarán con estricto apego a las disposiciones vigentes en la Ley de Adquisiciones, Arrendamientos y Prestación de Servicios del Estado de Nayarit.

Cuando en las operaciones referidas se ejerzan recursos federales, se deberá apegar a la normatividad aplicable o a la que se pacte en los convenios o instrumentos jurídicos respectivos.

Artículo 96. En el caso de los Poderes Legislativo y Judicial, así como de los entes públicos estatales, es su obligación vigilar que se cumplan las disposiciones en materia de racionalidad, austeridad y disciplina presupuestaria que emitan sus Órganos competentes. Para ello, establecerán programas para fomentar el ahorro y fortalecer las acciones que permitan dar una mayor transparencia a la gestión pública, donde los respectivos titulares deberán someterlo a sus respectivos Órganos de Gobierno, conforme a lo establecido en la Ley de Disciplina Financiera de las Entidades Federativas y los Municipios, misma que establece que se deberán generar balances presupuestarios sostenibles, premisa que se cumple cuando al final del ejercicio fiscal y bajo el momento contable devengado, dicho balance sea mayor o igual a cero; igualmente el balance presupuestario de recursos disponibles es sostenible, cuando al final del ejercicio fiscal y bajo el momento contable devengado, dicho balance sea mayor o igual a cero.

Por lo tanto, y de acuerdo a este articulado las entidades referidas deberán publicar en el Periódico Oficial su desglose hasta 5to. nivel del Clasificador por Objeto del Gasto a más tardar el día 14 de enero de 2022.

CAPÍTULO III

Sanciones

Artículo 97. Los titulares de los entes públicos, en el ejercicio de sus presupuestos aprobados, sin menoscabo de las responsabilidades y atribuciones que les correspondan, serán directamente responsables de que su aplicación se realice con estricto apego a las leyes correspondientes y a los principios antes mencionados. El incumplimiento de dichas disposiciones será sancionado en los términos de lo establecido en la Ley General de Responsabilidades del Estado de Nayarit, y demás disposiciones aplicables.

TÍTULO CUARTO

DEL PRESUPUESTO BASADO EN RESULTADOS (PbR)

CAPÍTULO ÚNICO

Disposiciones Generales

Artículo 98. Los programas presupuestarios que forman parte del Presupuesto basado en Resultados (PbR) se distribuyen de la siguiente manera y forman parte de la estructura programática presupuestal que se presentan en el **Anexo 23**.

Asimismo, en el **Anexo 24** se presentan las Matrices de Indicadores para Resultados (MIR) de los programas presupuestarios del Gobierno del Estado que forman parte del Presupuesto basado en Resultados.

TRANSITORIOS

PRIMERO.- El presente Decreto entrará en vigor a partir del 1 de enero de 2022, previa publicación en el Periódico Oficial, Órgano del Gobierno del Estado de Nayarit.

SEGUNDO.- Las disposiciones relacionadas con el equilibrio presupuestario y la responsabilidad hacendaria de las Entidades Federativas a que se refiere el Capítulo I del Título Segundo de la Ley de Disciplina Financiera de las Entidades Federativas y los Municipios, estarán en vigor para efectos del ejercicio fiscal 2022, con las salvedades previstas en los transitorios Quinto al Noveno de dicho ordenamiento legal.

TERCERO.- Se podrá incurrir en un Balance presupuestario de recursos disponibles negativo cuando:

Se presente una caída en el Producto Interno Bruto nacional en términos reales, y lo anterior origine una caída en las participaciones federales con respecto a lo aprobado en el Presupuesto de Egresos de la Federación, y ésta no logre compensarse con los recursos que, en su caso, reciban del Fondo de Estabilización de los Ingresos de las Entidades Federativas en los términos del artículo 19 de la Ley Federal de Presupuesto y Responsabilidad Hacendaria;

Sea necesario cubrir el costo de la reconstrucción provocada por los desastres naturales declarados en los términos de la Ley General de Protección Civil, o

Se tenga la necesidad de prever un costo mayor al 2 por ciento del Gasto no etiquetado observado en el Presupuesto de Egresos del ejercicio fiscal inmediato anterior, derivado de la implementación de ordenamientos jurídicos o medidas de política fiscal que, en ejercicios fiscales posteriores, contribuyan a mejorar ampliamente el Balance presupuestario de recursos disponibles negativo, ya sea porque generen mayores ingresos o menores gastos permanentes; es decir, que el valor presente neto de dicha medida supere ampliamente el costo de la misma en el ejercicio fiscal que se implemente.

CUARTO.- El registro de proyectos de inversión productiva a que hace referencia el artículo 13, fracción III y Octavo Transitorio de la Ley de Disciplina Financiera de las Entidades Federativas y los Municipios, en el ejercicio 2021 continuará a cargo de la Dirección General de la Unidad de Inversión y Programación, dependiente de la Secretaría de Desarrollo Sustentable.

**ANEXO 1. GOBIERNO DEL ESTADO DE NAYARIT
PRESUPUESTO DE EGRESOS PARA EL EJERCICIO FISCAL 2022**

Dependencias	Total	Servicios personales	Materiales y suministros	Servicios generales	Transf., asignaciones, subsidios y otras ayuda	Bienes muebles, inmuebles e intangibles	Inversión pública	Inversiones financieras y otras provisiones	Participaciones y aportaciones	Deuda pública
RAMO I - PODER LEGISLATIVO	388,484,606.03				388,484,606.03					
RAMO II - PODER EJECUTIVO	7,049,949,100.08	3,448,441,329.28	200,546,530.02	312,336,210.86	2,437,817,090.58	13,368,010.92	90,654,629.00	7,294,101.62		539,491,197.80
DESPACHO DEL EJECUTIVO	88,066,892.33	65,326,551.21	8,896,308.92	13,414,032.20		430,000.00				
SECRETARÍA GENERAL DE GOBIERNO	268,159,847.74	222,633,670.13	9,294,064.50	27,858,976.37		1,079,035.12		7,294,101.62		
SECRETARIA DE BIENESTAR E IGUALDAD SUSTANTIVA	25,869,484.13	13,972,919.13	3,497,002.38	2,790,452.62	3,373,910.00	2,235,200.00				
SECRETARÍA DE ADMINISTRACIÓN Y FINANZAS	703,193,269.96	641,046,823.96	8,975,900.00	50,685,950.00	608,696.00	1,875,900.00				
SECRETARÍA DE DESARROLLO SUSTENTABLE	114,397,066.57	103,932,296.85	4,605,686.48	3,846,393.24	878,300.00	1,134,390.00				
SECRETARÍA DE EDUCACIÓN	957,623,908.73	891,513,208.43	6,709,293.69	58,338,599.94		1,062,806.67				
SECRETARÍA PARA LA HONESTIDAD Y BUENA GOBERNANZA	59,604,778.14	50,718,520.09	2,128,466.58	6,401,545.43		356,246.04				
SECRETARÍA DE TURISMO	62,539,161.42	48,216,468.84	3,081,871.85	10,314,820.73		926,000.00				
SECRETARÍA DE ECONOMÍA	66,087,083.57	46,688,573.57	1,386,383.00	9,967,918.00	7,396,844.00	647,365.00				
SECRETARÍA DE DESARROLLO RURAL	127,675,817.28	68,199,078.09	8,356,737.50	24,038,208.69	24,789,193.00	1,792,600.00	500,000.00			
SECRETARÍA DE INFRAESTRUCTURA	454,907,124.29	330,522,074.23	25,054,710.00	8,071,622.06		1,104,089.00	90,154,629.00			
SECRETARÍA DE SEGURIDAD Y PROTECCIÓN CIUDADANA	856,512,775.20	756,943,675.21	81,990,799.74	17,566,779.46		11,520.79				
SECRETARÍA DE MOVILIDAD	118,179,420.92	106,555,335.66	6,745,283.84	4,853,893.12		24,908.30				
EROGACIONES GENERALES	673,944,886.73	34,529,268.39	29,190,021.54	70,163,624.00		570,775.00				539,491,197.80
JUBILACIONES Y PENSIONES	259,722,145.00				259,722,145.00					
SUBSIDIOS Y TRANSFERENCIAS	2,141,048,002.58				2,141,048,002.58					
SECRETARÍA DEL TRABAJO Y JUSTICIA LABORAL	72,417,435.49	67,642,865.49	634,000.00	4,023,395.00		117,175.00				
RAMO III - PODER JUDICIAL	589,175,097.64				589,175,097.64					
RAMO IV - ORGANISMOS AUTÓNOMOS	1,103,392,864.04				1,103,392,864.04					
RAMO V - MUNICIPIOS	2,484,476,740.00							2,484,476,740.00		
SUMA GASTO ESTATAL DIRECTO	11,615,478,407.79	3,448,441,329.28	200,546,530.02	312,336,210.86	4,518,869,658.29	13,368,010.92	90,654,629.00	7,294,101.62	2,484,476,740.00	539,491,197.80
RAMO VI - GASTO FEDERALIZADO	13,606,605,816.00	17,120,456.00	2,951,000.00	18,744,087.00	11,302,489,887.00	1,490,793.00	312,075,275.00		1,855,130,359.00	96,603,959.00
SECRETARÍA DE ADMINISTRACIÓN Y FINANZAS	316,603,959.00			18,509,207.00	200,000,000.00	1,490,793.00				96,603,959.00

SECRETARÍA DE EDUCACIÓN	17,706,336.00	17,120,456.00	351,000.00	234,880.00						
SECRETARÍA DE DESARROLLO RURAL	15,000,000.00				15,000,000.00					
SECRETARÍA DE INFRAESTRUCTURA	312,075,275.00						312,075,275.00			
SECRETARÍA DE SEGURIDAD Y PROTECCIÓN CIUDADANA	2,600,000.00		2,600,000.00							
SUBSIDIOS Y TRANSFERENCIAS	9,501,559,694.00				9,501,559,694.00					
ORGANISMOS AUTÓNOMOS	1,585,930,193.00				1,585,930,193.00					
MUNICIPIOS	1,855,130,359.00								1,855,130,359.00	
TOTAL GENERAL	25,222,084,223.79	3,465,561,785.28	203,497,530.02	331,080,297.86	15,821,359,545.29	14,858,803.92	402,729,904.00	7,294,101.62	4,339,607,099.00	636,095,156.80

ANEXO 2. CLASIFICACIÓN ADMINISTRATIVA

Ramo	Dep	UR	Nombre	Aprobado
1			PODER LEGISLATIVO	388,484,606.03
1	001		LEGISLATURA	388,484,606.03
1	001	01	LEGISLATURA	388,484,606.03
2			PODER EJECUTIVO	7,049,949,100.08
2	001		DESPACHO DEL EJECUTIVO	88,066,892.33
2	001	01	DESPACHO DEL EJECUTIVO	11,980,951.00
2	001	02	JEFATURA DE OFICINA	10,967,298.62
2	001	03	UNIDAD DE PROYECTOS ESTRATÉGICOS	293,620.68
2	001	04	COORDINACIÓN DE POLÍTICAS PARA LA PREVENCIÓN DEL DELITO	293,620.68
2	001	05	COORDINACIÓN DE POLÍTICAS PÚBLICAS DE INFRAESTRUCTURA	293,620.68
2	001	06	COORDINACIÓN ADMINISTRATIVA	20,326,937.81
2	001	07	COORDINACIÓN DE POLÍTICAS PÚBLICAS	802,447.61
2	001	08	COORDINACIÓN DE TECNOLOGÍAS	2,363,771.39
2	001	09	SECRETARÍA PARTICULAR	1,914,957.08
2	001	10	COORDINACIÓN DE AGENDA	415,978.95
2	001	11	DEPARTAMENTO DE RELACIONES PÚBLICAS	1,375,454.67
2	001	12	DIRECCIÓN DE TRANSPORTE Y SERVICIOS AÉREOS	6,411,627.94
2	001	13	CASA NAYARIT	1,788,410.04
2	001	14	COORDINACIÓN GENERAL DE LOGÍSTICA Y EVENTOS	10,376,581.66
2	001	15	REPRESENTACIÓN DEL GOBIERNO DE NAYARIT EN LA CIUDAD DE MÉXICO	6,813,595.39

Ramo	Dep	UR	Nombre	Aprobado
2	001	16	SECRETARÍA PRIVADA	812,481.05
2	001	17	SECRETARÍA ADJUNTA	1,156,211.52
2	001	18	CONSEJERÍA JURÍDICA	2,712,762.11
2	001	19	SUB CONSEJERÍA JURÍDICA	692,802.25
2	001	20	COORDINACIÓN ADMINISTRATIVA	1,514,371.50
2	001	21	CONSEJERÍA ADJUNTA DE ESTUDIOS JURÍDICOS	2,481,771.54
2	001	22	CONSEJERÍA ADJUNTA DE ESTUDIOS NORMATIVOS	1,356,512.02
2	001	23	CONSEJERÍA ADJUNTA DE TRANSPARENCIA Y PROTECCIÓN DE DATOS PERSONALES	921,106.14
2	002		SECRETARÍA GENERAL DE GOBIERNO	268,159,847.74
2	002	01	SECRETARÍA GENERAL DE GOBIERNO	36,480,696.90
2	002	02	COORDINACIÓN DE CONTROL DE GESTIÓN	1,998,286.24
2	002	03	INSTITUTO PARA LA ATENCIÓN DE LOS PUEBLOS Y COMUNIDADES INDÍGENAS	6,875,121.91
2	002	04	UNIDAD DE TRANSPARENCIA	538,818.06
2	002	05	DIRECCIÓN DE ESTUDIOS SOCIOPOLÍTICOS	2,075,914.63
2	002	06	DEPARTAMENTO DE INFORMACIÓN SOCIOPOLÍTICA	1,095,283.83
2	002	07	DEPARTAMENTO DE ANÁLISIS Y SEGUIMIENTO DE MEDIOS	1,787,753.27
2	002	08	DIRECCIÓN DE ANÁLISIS Y PROSPECTIVA POLÍTICA	1,888,415.88
2	002	09	SECRETARIADO EJECUTIVO DEL SISTEMA DE PROTECCIÓN INTEGRAL DE NIÑAS, NIÑOS Y ADOLESCENTES	417,244.04
2	002	10	COMISIÓN ESTATAL DE BÚSQUEDA DE PERSONAS	782,511.08
2	002	11	DIRECCIÓN DE ATENCIÓN CIUDADANA	7,275,805.65
2	002	12	CONSEJO ESTATAL DE INCLUSIÓN DE PERSONAS CON DISCAPACIDAD	285,070.04

Ramo	Dep	UR	Nombre	Aprobado
2	002	13	COORDINACIÓN GENERAL ADMINISTRATIVA	12,837,760.64
2	002	14	DEPARTAMENTO DE RECURSOS HUMANOS	3,281,428.71
2	002	15	DEPARTAMENTO DE RECURSOS MATERIALES Y SERVICIOS GENERALES	8,501,462.86
2	002	16	DEPARTAMENTO DE INFORMÁTICA Y SOPORTE TÉCNICO	2,751,636.66
2	002	17	INSTITUTO DE DEFENSORÍA PÚBLICA Y ASISTENCIA JURÍDICA DEL ESTADO DE NAYARIT	36,193,400.42
2	002	18	INSTITUTO DE ATENCIÓN Y PROTECCIÓN A MIGRANTES Y SUS FAMILIAS DEL ESTADO DE NAYARIT	354,250.33
2	002	19	DIRECCIÓN GENERAL DE COMUNICACIÓN SOCIAL	31,100,159.20
2	002	20	DIRECCIÓN DE INFORMACIÓN Y MEDIOS	3,943,702.74
2	002	21	DIRECCIÓN GENERAL DE IMAGEN GUBERNAMENTAL	2,353,335.40
2	002	22	SUBSECRETARÍA GENERAL DE GOBIERNO	12,416,819.94
2	002	23	UNIDAD JURÍDICA	266,925.43
2	002	24	DIRECCIÓN GENERAL DE GESTIÓN GUBERNAMENTAL	486,424.33
2	002	25	DIRECCIÓN DE EVALUACIÓN Y SEGUIMIENTO	1,000,420.12
2	002	26	CONSEJO ESTATAL DE POBLACIÓN	8,648,012.78
2	002	27	SUBSECRETARÍA DE ASUNTOS JURÍDICOS	13,411,806.88
2	002	28	DIRECCIÓN DE PERIÓDICO OFICIAL	6,370,784.65
2	002	29	DIRECCIÓN JURÍDICA	423,089.39
2	002	30	DEPARTAMENTO JURÍDICO Y CONTENCIOSO	261,080.50
2	002	31	DEPARTAMENTO DE ASUNTOS AGRARIOS	1,384,780.29
2	002	32	DEPARTAMENTO DE ASESORÍA JURÍDICA Y APOYO LEGAL	1,839,078.77
2	002	33	DEPARTAMENTO DE PASAPORTES	6,074,845.77

Ramo	Dep	UR	Nombre	Aprobado
2	002	34	DIRECCIÓN DE NOTARIADO	4,571,925.24
2	002	35	DIRECCIÓN DE PROFESIONES Y ACTIVIDADES TÉCNICAS	6,298,234.48
2	002	36	DIRECCIÓN DE REGISTRO CIVIL	19,899,652.01
2	002	37	DEPARTAMENTO DE ESTADÍSTICA Y ARCHIVO	637,762.49
2	002	38	DEPARTAMENTO JURÍDICO	222,895.43
2	002	39	DIRECCIÓN DE NORMATIVIDAD E INICIATIVA	3,581,649.43
2	002	40	DEPARTAMENTO DE CONVENIOS Y CONTRATOS	222,895.43
2	002	41	DEPARTAMENTO DE DESARROLLO LEGISLATIVO	749,483.33
2	002	42	DIRECCIÓN DE ARCHIVO GENERAL DEL ESTADO	4,408,217.01
2	002	43	DEPARTAMENTO DE CONTROL, REGISTRO Y DIGITALIZACIÓN DE ACERVOS	258,665.43
2	002	44	DEPARTAMENTO DE ARCHIVO HISTÓRICO	258,665.43
2	002	45	SUBSECRETARÍA DE DERECHOS HUMANOS	1,941,549.70
2	002	46	COORDINACIÓN ADMINISTRATIVA	398,557.70
2	002	47	DIRECCIÓN DE CAPACITACIÓN Y PREVENCIÓN DE LOS DERECHOS HUMANOS	558,209.82
2	002	48	DEPARTAMENTO DE INVESTIGACIÓN, EVALUACIÓN Y ESTADÍSTICA	258,665.43
2	002	49	DIRECCIÓN DE VINCULACIÓN, ANÁLISIS Y POLÍTICAS PÚBLICAS DE LOS DERECHOS HUMANOS	555,322.85
2	002	50	DEPARTAMENTO JURÍDICO	258,665.43
2	002	51	SUBSECRETARÍA DE PARTICIPACIÓN CIUDADANA	3,035,283.28
2	002	52	DIRECCIÓN GENERAL DE FORTALECIMIENTO MUNICIPAL	2,167,821.22
2	002	53	DIRECCIÓN GENERAL DE GESTIÓN SOCIAL	1,083,928.39
2	002	54	DIRECCIÓN DE VINCULACIÓN INSTITUCIONAL	737,431.66
2	002	55	DIRECCIÓN DE SEGUIMIENTO CON DEPENDENCIAS ESTATALES	652,239.21

Ramo	Dep	UR	Nombre	Aprobado
2	003		SECRETARIA DE BIENESTAR E IGUALDAD SUSTANTIVA	25,869,484.13
2	003	01	SECRETARÍA DE BIENESTAR E IGUALDAD SUSTANTIVA	8,680,295.11
2	003	02	SECRETARÍA PARTICULAR	341,656.04
2	003	03	UNIDAD DE TRANSPARENCIA	501,830.47
2	003	04	UNIDAD JURÍDICA	525,712.84
2	003	05	DIRECCIÓN DE CONTRALORÍA INTERNA	527,876.86
2	003	06	COORDINACIÓN GENERAL ADMINISTRATIVA	1,619,500.62
2	003	07	UNIDAD DE INFORMÁTICA	788,475.06
2	003	08	COORDINACIÓN DE FINANZAS, RECURSOS MATERIALES Y HUMANOS	3,233,872.92
2	003	09	DIRECCIÓN GENERAL DE POLÍTICA Y DESARROLLO SOCIAL	1,445,570.91
2	003	10	DIRECCIÓN DE PLANEACIÓN Y EVALUACIÓN	442,359.84
2	003	11	DEPARTAMENTO DE PLANEACIÓN	365,197.44
2	003	12	DEPARTAMENTO DE EVALUACIÓN	369,981.83
2	003	13	DEPARTAMENTO DE ESTADÍSTICAS	365,197.44
2	003	14	DIRECCIÓN DE PROGRAMAS SOCIALES	537,760.84
2	003	15	DEPARTAMENTO DE PROGRAMAS FEDERALES	365,801.41
2	003	16	DEPARTAMENTO DE PROGRAMAS ESTATALES	367,805.41
2	003	17	DEPARTAMENTO DE PROYECTOS PRODUCTIVOS	364,109.23
2	003	18	DIRECCIÓN GENERAL DE OPERACIONES DE PROGRAMAS SOCIALES	1,604,616.81
2	003	19	DIRECCIÓN DE OPERACIÓN DE PROGRAMAS SOCIALES	685,628.83
2	003	20	DEPARTAMENTO DE INFRAESTRUCTURA SOCIAL	376,629.23
2	003	21	DEPARTAMENTO DE OPERACIÓN DE PROGRAMAS	376,629.23

Ramo	Dep	UR	Nombre	Aprobado
2	003	22	DEPARTAMENTO DE PADRÓN DE BENEFICIARIOS	376,629.23
2	003	23	DIRECCIÓN DE PARTICIPACIÓN SOCIAL	536,296.05
2	003	24	DEPARTAMENTO DE DESARROLLO COMUNITARIO	376,629.23
2	003	25	DEPARTAMENTO DE PROMOCIÓN SOCIAL	693,421.25
2	004		SECRETARÍA DE ADMINISTRACIÓN Y FINANZAS	703,193,269.96
2	004	01	SECRETARÍA DE ADMINISTRACIÓN Y FINANZAS	23,061,166.29
2	004	02	UNIDAD DE TRANSPARENCIA	1,682,338.54
2	004	03	COORDINACIÓN ADMINISTRATIVA	5,865,220.44
2	004	04	DEPARTAMENTO DE SEGUIMIENTO FINANCIERO	1,290,808.47
2	004	05	DEPARTAMENTO DE RECURSOS MATERIALES Y SERVICIOS	1,705,456.94
2	004	06	DEPARTAMENTO ADMINISTRATIVO	1,722,675.51
2	004	07	DEPARTAMENTO DE METODOLOGÍA ADMINISTRATIVA	2,289,653.72
2	004	08	DIRECCIÓN GENERAL JURÍDICA	4,687,806.72
2	004	09	DIRECCIÓN DE COBRO COACTIVO	2,487,697.40
2	004	10	DIRECCIÓN DE NORMATIVIDAD	2,328,990.45
2	004	11	DEPARTAMENTO DE REVISIÓN DE CONVENIOS Y NORMATIVIDAD	3,225,350.15
2	004	12	DIRECCIÓN JURÍDICO CONTENCIOSO	348,915.39
2	004	13	DEPARTAMENTO JURÍDICO CONTENCIOSO 1	959,291.37
2	004	14	DEPARTAMENTO JURÍDICO CONTENCIOSO 2	222,895.43
2	004	15	COORDINACIÓN DE ASUNTOS LABORALES, PENALES Y ADMINISTRATIVOS	259,295.43
2	004	16	DIRECCIÓN GENERAL DE SISTEMAS Y TECNOLOGÍA INFORMÁTICA	8,043,120.22
2	004	17	DEPARTAMENTO DE SERVICIOS INFORMÁTICOS	2,535,963.54

Ramo	Dep	UR	Nombre	Aprobado
2	004	18	DIRECCIÓN DE SISTEMAS INFORMÁTICOS	1,183,642.12
2	004	19	DEPARTAMENTO DE SISTEMAS	10,852,760.20
2	004	20	DIRECCIÓN DE TECNOLOGÍA Y TELEPROCESOS	3,107,378.57
2	004	21	DEPARTAMENTO DE SOPORTE TÉCNICO	3,529,039.69
2	004	22	DIRECCIÓN GENERAL DE ADMINISTRACIÓN DE BIENES ASEGURADOS, DECOMISADOS O ABANDONADOS	2,885,682.68
2	004	23	DIRECCIÓN GENERAL DE FONDO DE PENSIONES	654,746.33
2	004	24	SUBSECRETARÍA DE INGRESOS	19,299,788.86
2	004	25	DIRECCIÓN DE AUDITORÍA FISCAL	14,437,261.19
2	004	26	DEPARTAMENTO DE REVISIÓN DE ESCRITORIO	12,427,312.66
2	004	27	DEPARTAMENTO DE VISITAS DOMICILIARIAS	19,576,646.32
2	004	28	DEPARTAMENTO DE PLANEACIÓN	4,584,311.02
2	004	29	DEPARTAMENTO DE COMERCIO EXTERIOR Y PROCEDIMIENTOS LEGALES	343,617.43
2	004	30	DIRECCIÓN GENERAL DE INGRESOS	7,510,242.49
2	004	31	DIRECCIÓN DE RECAUDACIÓN DE INGRESOS	6,784,589.39
2	004	32	DEPARTAMENTO DE CONTROL DE RECAUDACIONES	105,382,299.78
2	004	33	DEPARTAMENTO DE ALCOHOLES	8,457,554.66
2	004	34	DIRECCIÓN DE PLANEACIÓN Y POLÍTICA RECAUDATORIA	1,300,944.04
2	004	35	DEPARTAMENTO DE ASISTENCIA AL CONTRIBUYENTE	9,789,167.66
2	004	36	DEPARTAMENTO DE NOTIFICACIÓN Y EJECUCIÓN FISCAL	21,117,286.03
2	004	37	DEPARTAMENTO DE AUDITORÍA DE IMPUESTOS ESTATALES	10,474,708.99
2	004	38	DEPARTAMENTO DE INFORMÁTICA Y PROCESO DE DATOS	4,631,107.72

Ramo	Dep	UR	Nombre	Aprobado
2	004	39	DIRECCIÓN GENERAL DE CATASTRO Y REGISTRO PÚBLICO DE LA PROPIEDAD Y DEL COMERCIO	13,179,799.75
2	004	40	DIRECCIÓN DE TRÁMITES Y SERVICIOS CATASTRALES	13,425,722.58
2	004	41	DEPARTAMENTO DE VALUACIÓN	8,458,896.38
2	004	42	DEPARTAMENTO DE CARTOGRAFÍA Y SISTEMAS	3,343,495.64
2	004	43	DIRECCIÓN DE REGISTRO PÚBLICO DE LA PROPIEDAD Y DEL COMERCIO	8,636,584.19
2	004	44	DEPARTAMENTO DE CONTROL DE REGISTROS	7,591,324.38
2	004	45	OFICINA REGISTRAL DE BUCERÍAS	4,399,834.15
2	004	46	OFICINA REGISTRAL DE COMPOSTELA	1,855,680.09
2	004	47	OFICINA REGISTRAL DE IXTLÁN	981,867.86
2	004	48	OFICINA REGISTRAL DE SANTIAGO IXCUINTLA	1,229,037.28
2	004	49	OFICINA REGISTRAL DE TECUALA	961,472.42
2	004	50	OFICINA REGISTRAL DE TUXPAN	590,163.20
2	004	51	OFICINA REGISTRAL DE SAN BLAS	876,125.08
2	004	52	OFICINA REGISTRAL DE LAS VARAS	523,154.47
2	004	53	DIRECCIÓN GENERAL DE RECURSOS FEDERALES	8,719,765.07
2	004	54	DEPARTAMENTO DE CONTROL DE APORTACIONES FEDERALES	2,704,248.98
2	004	55	DEPARTAMENTO DE RECURSOS FEDERALES PARA INVERSIÓN	285,126.83
2	004	56	DEPARTAMENTO DE RECAUDACIÓN FEDERAL	6,888,667.54
2	004	57	DEPARTAMENTO DE ANEXOS DE COORDINACIÓN FISCAL	2,578,006.07
2	004	58	DEPARTAMENTO DE ZONA FEDERAL MARÍTIMA TERRESTRE	2,619,945.43
2	004	59	SUBSECRETARÍA DE EGRESOS	4,447,011.99
2	004	60	DIRECCIÓN GENERAL DE CONTABILIDAD Y PRESUPUESTO	4,419,997.25

Ramo	Dep	UR	Nombre	Aprobado
2	004	61	DIRECCIÓN DE PROGRAMACIÓN Y PRESUPUESTO	3,025,326.87
2	004	62	DEPARTAMENTO DE CONTROL PRESUPUESTAL	11,523,271.34
2	004	63	DEPARTAMENTO DE CONTROL DE SERVICIOS PERSONALES	2,091,786.63
2	004	64	DEPARTAMENTO DE PLANEACIÓN Y NORMATIVIDAD PRESUPUESTAL	247,395.43
2	004	65	DIRECCIÓN DE CONTABILIDAD	2,906,568.07
2	004	66	DEPARTAMENTO DE CONTABILIDAD GUBERNAMENTAL	14,516,896.98
2	004	67	DEPARTAMENTO DE CONTABILIDAD PARAESTATAL	581,966.35
2	004	68	DEPARTAMENTO DE AUDITORES INTERNOS	2,360,952.66
2	004	69	DIRECCIÓN DE APLICACIÓN Y SEGUIMIENTO FINANCIERO	6,813,212.35
2	004	70	DIRECCIÓN GENERAL DE ADMINISTRACIÓN	23,228,667.43
2	004	71	DIRECCIÓN DE ADMINISTRACIÓN Y DESARROLLO DE PERSONAL	17,685,707.48
2	004	72	DEPARTAMENTO DE ADMINISTRACIÓN DE PERSONAL	16,947,736.90
2	004	73	DEPARTAMENTO DE CAPACITACIÓN, DESARROLLO DE PERSONAL Y BECAS	17,657,464.99
2	004	74	DIRECCIÓN DE RECURSOS MATERIALES Y SERVICIOS GENERALES	7,238,827.98
2	004	75	DEPARTAMENTO DE BIENES MUEBLES E INMUEBLES	14,710,063.54
2	004	76	DEPARTAMENTO DE CONTROL Y MANTENIMIENTO VEHICULAR	13,172,578.69
2	004	77	DEPARTAMENTO DE SERVICIOS GENERALES	48,111,381.39
2	004	78	CENTRO DE DESARROLLO INFANTIL NÚM. 1	26,788,695.00
2	004	79	CENTRO DE DESARROLLO INFANTIL NÚM. 2	24,701,291.21
2	004	80	DIRECCIÓN GENERAL DE TESORERÍA	7,587,004.31
2	004	81	DIRECCIÓN DE EGRESOS	8,252,636.11
2	004	82	DIRECCIÓN DE PAGO ELECTRÓNICO DE SERVICIOS PERSONALES	1,383,489.60

Ramo	Dep	UR	Nombre	Aprobado
2	004	83	COORDINACIÓN GENERAL DE ORGANISMOS PÚBLICOS DESCENTRALIZADOS	579,782.38
2	004	84	DEPARTAMENTO DE SECTOR EDUCATIVO	380,753.28
2	004	85	DEPARTAMENTO DE SECTOR SALUD	524,572.02
2	004	86	DEPARTAMENTO DE SECTOR CULTURA Y DESARROLLO	412,580.50
2	005		SECRETARÍA DE DESARROLLO SUSTENTABLE	114,397,066.57
2	005	01	SECRETARÍA DE DESARROLLO SUSTENTABLE	8,884,695.09
2	005	02	SECRETARÍA PARTICULAR	884,606.48
2	005	03	DEPARTAMENTO DE ÓRGANO INTERNO DE CONTROL	395,197.63
2	005	04	UNIDAD DE ARCHIVO	259,295.43
2	005	05	DIRECCIÓN TÉCNICA	919,888.65
2	005	06	COORDINACIÓN DE GESTIÓN SOCIAL	3,275,762.35
2	005	07	DIRECCIÓN GENERAL JURÍDICA Y UNIDAD DE TRANSPARENCIA	1,466,423.71
2	005	08	DEPARTAMENTO DE LO CONTENCIOSO	561,814.99
2	005	09	DEPARTAMENTO DE NORMATIVIDAD AMBIENTAL	580,180.05
2	005	10	DEPARTAMENTO DE TRANSPARENCIA	598,743.77
2	005	11	COORDINACIÓN GENERAL ADMINISTRATIVA	1,775,162.86
2	005	12	DEPARTAMENTO DE RECURSOS HUMANOS	6,002,877.26
2	005	13	DEPARTAMENTO DE RECURSOS FINANCIEROS	4,968,668.60
2	005	14	DEPARTAMENTO DE RECURSOS MATERIALES	10,267,566.97
2	005	15	DEPARTAMENTO DE INFORMÁTICA	5,494,625.43
2	005	16	SUBSECRETARÍA DE PROGRAMAS Y PROYECTOS DE INVERSIÓN	3,057,171.94
2	005	17	DEPARTAMENTO TÉCNICO-OPERATIVO	585,823.68

Ramo	Dep	UR	Nombre	Aprobado
2	005	18	DIRECCIÓN GENERAL DE LA UNIDAD DE INVERSIÓN Y PROGRAMACIÓN	1,572,729.25
2	005	19	DEPARTAMENTO DE SEGUIMIENTO A LA INVERSIÓN FEDERAL	2,856,559.58
2	005	20	DEPARTAMENTO DE SEGUIMIENTO A LA INVERSIÓN ESTATAL	4,213,575.11
2	005	21	DIRECCIÓN DE UNIDAD DE INVERSIÓN	2,019,494.76
2	005	22	DEPARTAMENTO DE REGISTRO Y GESTIÓN DE LA INVERSIÓN	3,544,890.36
2	005	23	DEPARTAMENTO DE PROYECTOS ESTRÁTEGICOS	2,811,076.23
2	005	24	DIRECCIÓN GENERAL DE DICTAMINACIÓN	2,524,313.06
2	005	25	DEPARTAMENTO DE INFRAESTRUCTURA URBANA Y RURAL	1,970,058.18
2	005	26	DEPARTAMENTO DE INFRAESTRUCTURA EDUCATIVA Y VIVIENDA	1,360,761.27
2	005	27	DEPARTAMENTO DE PROGRAMAS DE INVERSIÓN	1,633,896.84
2	005	28	DEPARTAMENTO DE OBRA MUNICIPAL	3,778,311.97
2	005	29	DIRECCIÓN GENERAL DE EVALUACIÓN DE LA GESTIÓN PÚBLICA	2,870,033.36
2	005	30	DEPARTAMENTO DE GESTIÓN DE INDICADORES Y MATRICES	2,371,931.03
2	005	31	DEPARTAMENTO DE GESTIÓN DEL PROGRAMA E INFORME DE GOBIERNO	1,918,216.33
2	005	32	DEPARTAMENTO DE EVALUACIÓN PARA EL DESEMPEÑO	3,724,821.39
2	005	33	SUBSECRETARÍA DEL MEDIO AMBIENTE Y ORDENAMIENTO TERRITORIAL	2,141,698.72
2	005	34	DIRECCIÓN GENERAL DE EVALUACIÓN AMBIENTAL	1,056,982.77
2	005	35	DEPARTAMENTO DE EVALUACIÓN DE IMPACTO Y RIESGO AMBIENTAL	1,333,508.13
2	005	36	DEPARTAMENTO DE RESIDUOS SÓLIDOS	352,249.04
2	005	37	DEPARTAMENTO DE REGULACIÓN DE EMISIONES A LA ATMÓSFERA	835,353.43
2	005	38	DEPARTAMENTO DE MONITOREO DE LA CALIDAD DEL AIRE	554,870.82
2	005	39	DIRECCIÓN GENERAL DE RECURSOS NATURALES Y CAMBIO CLIMÁTICO	677,152.84

Ramo	Dep	UR	Nombre	Aprobado
2	005	40	DEPARTAMENTO DE ÁREAS NATURALES Y PROTECCIÓN AL MEDIO AMBIENTE	2,337,766.63
2	005	41	DEPARTAMENTO DE BIODIVERSIDAD	555,303.36
2	005	42	DEPARTAMENTO DE EDUCACIÓN AMBIENTAL Y PLAYAS LIMPIAS	388,189.88
2	005	43	DEPARTAMENTO DE CAMBIO CLIMÁTICO	518,433.57
2	005	44	DIRECCIÓN GENERAL DE DESARROLLO URBANO Y ORDENAMIENTO TERRITORIAL	711,165.17
2	005	45	DEPARTAMENTO DE DESARROLLO URBANO	2,826,572.38
2	005	46	DEPARTAMENTO DE VALIDACIÓN DE PROYECTOS URBANOS	531,229.49
2	005	47	DEPARTAMENTO DE ORDENAMIENTO ECOLÓGICO Y TERRITORIAL	565,891.67
2	005	48	PROCURADURÍA ESTATAL DE PROTECCIÓN AL AMBIENTE	2,669,630.58
2	005	49	DEPARTAMENTO DE ENLACE ADMINISTRATIVO	567,452.07
2	005	50	UNIDAD DE TRANSPARENCIA	717,693.28
2	005	51	DIRECCIÓN DE INSPECCIÓN Y VIGILANCIA AMBIENTAL	717,991.90
2	005	52	DEPARTAMENTO DE CONTROL Y SEGUIMIENTO AMBIENTAL	1,727,371.33
2	005	53	DIRECCIÓN DE AUDITORIA AMBIENTAL	1,057,592.80
2	005	54	DEPARTAMENTO DE VERIFICACIÓN E INSPECCIÓN	342,820.49
2	005	55	DIRECCIÓN JURÍDICA	943,831.94
2	005	56	DEPARTAMENTO DE PROCEDIMIENTO ADMINISTRATIVO	1,117,140.67
2	006		SECRETARÍA DE EDUCACIÓN	957,623,908.73
2	006	01	SECRETARÍA DE EDUCACIÓN	66,962,043.48
2	006	02	SECRETARÍA PARTICULAR	1,622,943.12
2	006	03	UNIDAD DE SERVICIOS CÍVICOS Y CULTURALES	72,737,383.49
2	006	04	ÓRGANO INTERNO DE CONTROL	1,356,142.59

Ramo	Dep	UR	Nombre	Aprobado
2	006	05	UNIDAD DE ENLACE Y ACCESO A LA INFORMACIÓN	316,847.25
2	006	06	COORDINACIÓN DE IGUALDAD SUSTANTIVA PARA NIÑAS, NIÑOS Y ADOLESCENTES	317,477.25
2	006	07	DIRECCIÓN JURÍDICA	3,687,802.90
2	006	08	DEPARTAMENTO DE NORMATIVIDAD	1,023,502.43
2	006	09	DIRECCIÓN GENERAL DE SERVICIOS ADMINISTRATIVOS	13,044,597.81
2	006	10	DEPARTAMENTO DE RECURSOS HUMANOS	25,218,699.02
2	006	11	DEPARTAMENTO DE RECURSOS FINANCIEROS	3,768,965.11
2	006	12	DEPARTAMENTO DE RECURSOS MATERIALES Y SERVICIOS GENERALES	4,702,678.11
2	006	13	DIRECCIÓN GENERAL DE PLANEACIÓN Y EVALUACIÓN EDUCATIVA	1,921,024.92
2	006	14	DEPARTAMENTO DE EVALUACIÓN EDUCATIVA	2,137,133.52
2	006	15	DEPARTAMENTO DE TECNOLOGÍAS DE INFORMACIÓN Y COMUNICACIÓN DE LA EDUCACIÓN	1,421,828.15
2	006	16	DEPARTAMENTO DE CONTROL Y ESTADÍSTICA	6,080,216.15
2	006	17	DEPARTAMENTO DE PROGRAMACIÓN Y PRESUPUESTO	1,681,074.28
2	006	18	DIRECCIÓN DE ARCHIVO	394,250.33
2	006	19	SUBSECRETARÍA DE EDUCACIÓN BÁSICA	895,751.16
2	006	20	DIRECCIÓN GENERAL DE EDUCACIÓN BÁSICA	6,726,117.88
2	006	21	DEPARTAMENTO DE EDUCACIÓN INICIAL Y PREESCOLAR	128,050,520.31
2	006	22	DEPARTAMENTO DE EDUCACIÓN PRIMARIA	257,894,324.61
2	006	23	DEPARTAMENTO DE EDUCACIÓN SECUNDARIA	259,679,128.71
2	006	24	DEPARTAMENTO DE EDUCACIÓN TELESECUNDARIA	332,958.07
2	006	25	DEPARTAMENTO DE EDUCACIÓN FÍSICA	39,924,210.86
2	006	26	DEPARTAMENTO DE EDUCACIÓN ESPECIAL	5,914,034.14

Ramo	Dep	UR	Nombre	Aprobado
2	006	27	UNIDAD DE FORMACIÓN DE DOCENTES EN EDUCACIÓN BÁSICA	37,584,606.25
2	006	28	UNIDAD DE LIBROS DE TEXTO GRATUITOS	2,709,517.14
2	006	29	SUBSECRETARÍA DE EDUCACIÓN MEDIA SUPERIOR, SUPERIOR E INVESTIGACIÓN CIENTÍFICA Y TECNOLÓGICA	4,362,224.78
2	006	30	DIRECCIÓN DE EDUCACIÓN MEDIA SUPERIOR Y SUPERIOR	2,639,280.35
2	006	31	DEPARTAMENTO DE EDUCACIÓN MEDIA SUPERIOR	1,595,854.01
2	006	32	DEPARTAMENTO DE EDUCACIÓN SUPERIOR	661,898.70
2	006	33	DEPARTAMENTO DE EDUCACIÓN CIENTÍFICA Y TECNOLÓGICA	258,871.85
2	007		SECRETARÍA PARA LA HONESTIDAD Y BUENA GOBERNANZA	59,604,778.14
2	007	01	SECRETARÍA PARA LA HONESTIDAD Y BUENA GOBERNANZA	6,938,297.94
2	007	02	DEPARTAMENTO DE INFORMÁTICA	1,854,436.95
2	007	03	COORDINACIÓN ADMINISTRATIVA	14,253,031.92
2	007	04	DEPARTAMENTO DE RECURSOS FINANCIEROS	1,221,907.65
2	007	05	ÓRGANO INTERNO DE CONTROL	563,106.14
2	007	06	DEPARTAMENTO AUTORIDAD INVESTIGADORA	259,295.43
2	007	07	DEPARTAMENTO AUTORIDAD SUBSTANCIADORA	259,295.43
2	007	08	COORDINACIÓN DE COMISARIOS PÚBLICOS	2,995,467.09
2	007	09	COMISARIATO DEL SECTOR GOBIERNO	259,358.82
2	007	10	COMISARIATO DEL SECTOR FINANZAS	223,588.82
2	007	11	COMISARIATO DEL SECTOR PLANEACIÓN Y DESARROLLO	267,267.93
2	007	12	COMISARIATO DEL SECTOR OBRAS PÚBLICAS	259,358.82
2	007	13	COMISARIATO DEL SECTOR EDUCACIÓN MEDIA SUPERIOR, SUPERIOR E INVEST. CIENTÍFICA Y TECNOLÓGICA	259,358.82

Ramo	Dep	UR	Nombre	Aprobado
2	007	14	COMISARIATO DEL SECTOR DESARROLLO RURAL	618,356.14
2	007	15	COMISARIATO DEL SECTOR SALUD	267,586.14
2	007	16	COMISARIATO DEL SECTOR JUSTICIA	259,358.82
2	007	17	COMISARIATO DEL SECTOR DE EDUCACIÓN BÁSICA	264,545.86
2	007	18	UNIDAD DE DESARROLLO ADMINISTRATIVO	2,223,772.75
2	007	19	DEPARTAMENTO DE DESARROLLO ORGANIZACIONAL	1,263,336.14
2	007	20	DEPARTAMENTO DE NORMATIVIDAD	294,435.43
2	007	21	DEPARTAMENTO DE MODERNIZACIÓN ADMINISTRATIVA	259,295.43
2	007	22	DIRECCIÓN GENERAL JURÍDICA	2,135,317.58
2	007	23	DEPARTAMENTO DE RESPONSABILIDADES	2,591,568.96
2	007	24	DEPARTAMENTO DE QUEJAS Y DENUNCIAS	1,347,723.53
2	007	25	DEPARTAMENTO DE SITUACIÓN PATRIMONIAL Y CONFLICTO DE INTERÉS	625,756.58
2	007	26	AUTORIDAD INVESTIGADORA A	397,070.04
2	007	27	AUTORIDAD INVESTIGADORA B	397,070.04
2	007	28	AUTORIDAD SUBSTANCIADORA	397,070.04
2	007	29	AUTORIDAD RESOLUTORA	397,070.04
2	007	30	DIRECCIÓN GENERAL DE CONTROL Y AUDITORÍA GUBERNAMENTAL	1,201,498.31
2	007	31	DEPARTAMENTO DE AUDITORÍA DE OBRA PÚBLICA	2,938,337.20
2	007	32	DEPARTAMENTO DE AUDITORÍA SECTOR CENTRAL	3,306,365.42
2	007	33	DEPARTAMENTO DE AUDITORÍA SECTOR PARAESTATAL	2,550,926.26
2	007	34	DEPARTAMENTO COORDINADOR DE ÓRGANOS INTERNOS DE CONTROL	362,895.43
2	007	35	DIRECCIÓN GENERAL DE CONTRALORÍA SOCIAL Y ATENCIÓN CIUDADANA	4,204,950.35

Ramo	Dep	UR	Nombre	Aprobado
2	007	36	DEPARTAMENTO DE CAPACITACIÓN Y DIFUSIÓN	966,827.01
2	007	37	DEPARTAMENTO DE EVALUACIÓN A PROGRAMAS SOCIALES	719,872.88
2	008		SECRETARÍA DE TURISMO	62,539,161.42
2	008	01	SECRETARÍA DE TURISMO	16,589,366.15
2	008	02	UNIDAD DE TRANSPARENCIA	222,895.43
2	008	03	ENLACE MUNICIPIOS Y SECTOR EMPRESARIAL	718,715.33
2	008	04	ENLACE LOGÍSTICA Y EVENTOS	259,295.43
2	008	05	ÓRGANO INTERNO DE CONTROL	259,295.43
2	008	06	ÁREA DE PLANEACIÓN TURÍSTICA	259,295.43
2	008	07	DEPARTAMENTO JURÍDICO	1,165,608.45
2	008	08	SUBSECRETARÍA DE TURISMO	3,758,960.11
2	008	09	COORDINACIÓN GENERAL ADMINISTRATIVA	15,542,496.47
2	008	10	DIRECCIÓN GENERAL DE DESARROLLO Y OPERACIÓN TURÍSTICA	3,036,659.12
2	008	11	DEPARTAMENTO DE NORMATIVIDAD Y VINCULACIÓN	4,160,058.08
2	008	12	DEPARTAMENTO DE OPERATIVIDAD TURÍSTICA	2,763,549.10
2	008	13	DIRECCIÓN GENERAL DE PROMOCIÓN TURÍSTICA	5,764,607.88
2	008	14	DEPARTAMENTO DE IMAGEN TURÍSTICA Y RELACIONES PÚBLICAS	1,787,583.40
2	008	15	DEPARTAMENTO DE PROMOCIÓN Y PROYECTOS TURÍSTICOS	2,274,712.58
2	008	16	DIRECCIÓN GENERAL DE LOGÍSTICA Y EVENTOS ESPECIALES	3,976,063.03
2	009		SECRETARÍA DE ECONOMÍA	66,087,083.57
2	009	01	SECRETARÍA DE ECONOMÍA	25,675,647.55
2	009	02	SECRETARÍA PARTICULAR	222,895.43

Ramo	Dep	UR	Nombre	Aprobado
2	009	03	UNIDAD DE TRANSPARENCIA	259,295.43
2	009	04	DIRECCIÓN DE ASUNTOS JURÍDICOS	1,746,244.72
2	009	05	DEPARTAMENTO DE ASUNTOS JURÍDICOS, NORMATIVIDAD Y AMPAROS	222,895.43
2	009	06	COORDINACIÓN DE PLANEACIÓN E INFORMÁTICA	1,956,516.89
2	009	07	COMISIÓN DE MEJORA REGULATORIA	417,244.04
2	009	08	COORDINACIÓN GENERAL DE ADMINISTRACIÓN Y FINANZAS	15,910,727.94
2	009	09	DEPARTAMENTO DE RECURSOS HUMANOS Y FINANCIEROS	258,665.43
2	009	10	DEPARTAMENTO DE RECURSOS MATERIALES Y SERVICIOS GENERALES	4,472,682.81
2	009	11	ÓRGANO INTERNO DE CONTROL	259,305.43
2	009	12	DEPARTAMENTO DE ARCHIVO	259,295.43
2	009	13	SUBSECRETARÍA DE DESARROLLO ECONÓMICO	1,970,913.64
2	009	14	DIRECCIÓN DE COMPETITIVIDAD Y PROMOCIÓN ECONÓMICA	764,761.58
2	009	15	DEPARTAMENTO DE PROMOCIÓN ECONÓMICA Y COMERCIO EXTERIOR	2,392,531.64
2	009	16	ÁREA DE COMERCIO INTERNO Y COMERCIO EXTERIOR	701,682.27
2	009	17	DEPARTAMENTO DE COMPETITIVIDAD	766,765.55
2	009	18	DIRECCIÓN DE PROYECTOS ESTRATÉGICOS	3,232,889.05
2	009	19	DEPARTAMENTO DE ENERGÍA E INNOVACIÓN TECNOLÓGICA	222,895.43
2	009	20	DIRECCIÓN DE DESARROLLO ECONÓMICO	1,818,567.46
2	009	21	DEPARTAMENTO DE IMPULSO AL EMPRENDEDOR	1,868,589.37
2	009	22	DEPARTAMENTO DE MIPYMES	686,071.05
2	010		SECRETARÍA DE DESARROLLO RURAL	127,675,817.28
2	010	01	SECRETARÍA DE DESARROLLO RURAL	61,359,645.79

Ramo	Dep	UR	Nombre	Aprobado
2	010	02	SECRETARÍA PARTICULAR	1,234,812.49
2	010	03	ÓRGANO DE CONTROL INTERNO	368,533.00
2	010	04	COORDINACIÓN DE INFORMACIÓN Y ESTADÍSTICA	2,210,087.03
2	010	05	UNIDAD DE CONTROL ADMINISTRATIVO DEL FONDO DEL FOMENTO AGROPECUARIO DEL ESTADO	408,807.88
2	010	06	UNIDAD DE TRANSPARENCIA	571,265.53
2	010	07	COORDINACIÓN DE ARCHIVO	266,126.83
2	010	08	DIRECCIÓN JURÍDICA	1,858,633.96
2	010	09	COORDINACIÓN DE NORMATIVIDAD	124,622.78
2	010	10	COORDINACIÓN GENERAL DE ADMINISTRACIÓN	12,498,803.44
2	010	11	DEPARTAMENTO DE RECURSOS FINANCIEROS	3,924,585.89
2	010	12	DEPARTAMENTO DE RECURSOS HUMANOS	1,136,458.43
2	010	13	DEPARTAMENTO DE RECURSOS MATERIALES Y SERVICIOS GENERALES	6,954,859.21
2	010	14	DEPARTAMENTO DE PLANEACIÓN, CONTROL PRESUPUESTAL Y SEGUIMIENTO	607,606.62
2	010	15	SUBSECRETARÍA DE DESARROLLO RURAL	2,034,226.14
2	010	16	COORDINACIÓN DE DISTRITOS DE DESARROLLO RURAL	830,243.54
2	010	17	JEFE DE ENLACES DISTRITALES	227,797.10
2	010	18	COORDINACIÓN TÉCNICA	1,033,436.49
2	010	19	DEPARTAMENTO DE ORGANIZACIÓN Y CAPACITACIÓN	258,665.43
2	010	20	DEPARTAMENTO DE SANIDAD E INOCUIDAD	222,895.43
2	010	21	DEPARTAMENTO DE PROYECTOS PRODUCTIVOS ESTRATÉGICOS, VINCULACIÓN E INTELIGENCIA COMERCIAL	4,266,453.82
2	010	22	DIRECCIÓN DE AGRICULTURA	4,776,348.04

Ramo	Dep	UR	Nombre	Aprobado
2	010	23	DEPARTAMENTO DE FOMENTO AGRÍCOLA Y RECONVERSIÓN PRODUCTIVA	601,427.12
2	010	24	DEPARTAMENTO HORTOFRUTÍCOLA	1,216,328.59
2	010	25	DIRECCIÓN DE GANADERÍA	3,107,920.89
2	010	26	DEPARTAMENTO DE FOMENTO PECUARIO	7,437,124.19
2	010	27	DIRECCIÓN DE PESCA Y ACUACULTURA	3,179,379.49
2	010	28	DEPARTAMENTO DE PROGRAMAS OPERATIVOS DE PESCA Y ACUACULTURA	778,285.72
2	010	29	DIRECCIÓN DE DESARROLLO RURAL E INFRAESTRUCTURA	3,359,243.57
2	010	30	DEPARTAMENTO DE CONTROL PRESUPUESTAL DE OBRA Y APROVECHAMIENTO DE LOS RECURSOS HIDROAGRÍCOLAS	437,904.63
2	010	31	DEPARTAMENTO DE SEGUIMIENTO Y CONTROL DE OBRA	383,288.21
2	011		SECRETARÍA DE INFRAESTRUCTURA	454,907,124.29
2	011	01	SECRETARÍA DE INFRAESTRUCTURA	135,858,644.77
2	011	02	SECRETARÍA PARTICULAR	222,895.43
2	011	03	UNIDAD DE TRANSPARENCIA	259,295.43
2	011	04	COORDINACIÓN GENERAL DEL PLAN CARRETERO	2,108,762.42
2	011	05	SUBSECRETARÍA DE OBRAS PÚBLICAS	1,638,453.24
2	011	06	COORDINACIÓN GENERAL ADMINISTRATIVA	12,697,711.73
2	011	07	DEPARTAMENTO DE RECURSOS MATERIALES	45,499,371.98
2	011	08	DEPARTAMENTO DE RECURSOS FINANCIEROS	16,465,092.31
2	011	09	UNIDAD DE INFORMÁTICA	4,068,841.62
2	011	10	DEPARTAMENTO DE RECURSOS HUMANOS	6,738,172.96
2	011	11	UNIDAD DE ARCHIVO	487,568.21

Ramo	Dep	UR	Nombre	Aprobado
2	011	12	DIRECCIÓN GENERAL DE PLANEACIÓN Y CONTROL PRESUPUESTAL	3,112,099.24
2	011	13	DEPARTAMENTO DE PLANEACIÓN	3,551,442.17
2	011	14	DEPARTAMENTO DE CONTROL PRESUPUESTAL	3,567,191.74
2	011	15	DIRECCIÓN GENERAL DE INFRAESTRUCTURA URBANA Y VIAL	7,353,827.21
2	011	16	DEPARTAMENTO DE CONSERVACIÓN Y CONSTRUCCIÓN DE CARRETERAS	74,279,857.24
2	011	17	DEPARTAMENTO DE MAQUINARIA Y EQUIPO	15,419,403.76
2	011	18	DEPARTAMENTO DE SUPERVISIÓN	10,000,783.85
2	011	19	DEPTO. DE PROYECTOS Y CONTROL DE CALIDAD DE INFRAESTRUCTURA URBANA Y VIAL	12,894,591.22
2	011	20	DIRECCIÓN GENERAL DE CONSTRUCCIÓN Y MANTENIMIENTO	5,402,993.84
2	011	21	DEPARTAMENTO DE SUPERVISIÓN DE OBRAS	8,038,160.06
2	011	22	DEPARTAMENTO DE EVENTOS ESPECIALES	18,612,127.62
2	011	23	DEPARTAMENTO DE MANTENIMIENTO DE EDIFICIOS PÚBLICOS	41,481,098.66
2	011	24	UNIDAD DE PROYECTOS Y CONTROL DE CALIDAD DE EDIFICACIÓN	2,048,432.47
2	011	25	DEPARTAMENTO DE PROYECTOS	4,052,452.82
2	011	26	DEPARTAMENTO DE INGENIERÍA Y CONTROL DE CALIDAD DE EDIFICACIÓN	4,734,887.32
2	011	27	DIRECCIÓN GENERAL DE NORMATIVIDAD	2,732,733.97
2	011	28	DEPARTAMENTO JURÍDICO	2,761,133.09
2	011	29	DEPARTAMENTO DE CONCURSOS Y PRECIOS UNITARIOS	4,902,098.72
2	011	30	DEPARTAMENTO DE CONTROL INTERNO	3,003,973.43
2	011	31	ÓRGANO INTERNO DE CONTROL	653,730.33
2	011	32	UNIDAD INVESTIGADORA	259,295.43
2	012		SECRETARÍA DE SEGURIDAD Y PROTECCIÓN CIUDADANA	856,512,775.20

Ramo	Dep	UR	Nombre	Aprobado
2	012	01	SECRETARÍA DE SEGURIDAD Y PROTECCIÓN CIUDADANA	25,320,865.65
2	012	02	SECRETARÍA PARTICULAR	258,665.43
2	012	03	ARCHIVO DE CORRESPONDENCIA	261,080.50
2	012	04	UNIDAD DE INDUSTRIA PENITENCIARIA	659,227.75
2	012	05	UNIDAD DE PLANEACIÓN Y EVALUACIÓN	258,665.43
2	012	06	UNIDAD DE TRANSPARENCIA	262,168.71
2	012	07	UNIDAD DE COMUNICACIÓN SOCIAL	8,513,915.22
2	012	08	UNIDAD DE ANÁLISIS DE INFORMACIÓN TECNOLÓGICA	285,070.04
2	012	09	UNIDAD DE INTELIGENCIA PENITENCIARIA	258,665.43
2	012	10	DIRECCIÓN DE EJECUCIÓN DE MEDIDAS PARA PERSONAS ADOLESCENTES	1,376,072.25
2	012	11	DEPARTAMENTO DE EVALUACIÓN DE RIESGOS	258,665.43
2	012	12	DEPARTAMENTO DE SEGUIMIENTO Y SUPERVISIÓN DE MEDIDAS CAUTELARES	3,007,270.60
2	012	13	DEPARTAMENTO DE SEGUIMIENTO Y SUPERVISIÓN DE MEDIDAS DE SANCIÓN NO PRIVATIVAS DE LA LIBERTAD	258,665.43
2	012	14	CENTRO DE INTERNAMIENTO PARA PERSONAS ADOLESCENTES	21,544,227.27
2	012	15	CENTRO DE ATENCIÓN INTEGRAL PARA PADRES Y ADOLESCENTES	667,048.69
2	012	16	DIRECCIÓN GENERAL DE LA POLICÍA ESTATAL	47,159,783.69
2	012	17	DIRECCIÓN OPERATIVA	285,070.04
2	012	18	POLICÍA ESTATAL DE CAMINOS	340,573,993.29
2	012	19	POLICÍA TURÍSTICA	19,701,896.54
2	012	20	POLICÍA DE INVESTIGACIÓN Y ANÁLISIS	13,658,067.93
2	012	21	POLICÍA DE REACCIÓN	24,077,323.19

Ramo	Dep	UR	Nombre	Aprobado
2	012	22	POLICÍA PROCESAL	23,960,868.48
2	012	23	POLICÍA DE SEGURIDAD Y CUSTODIA PENITENCIARIA	92,453,248.53
2	012	24	DIRECCIÓN GENERAL DE ASUNTOS INTERNOS	558,711.77
2	012	25	ÁREA JURÍDICA	258,665.43
2	012	26	ÁREA DE INVESTIGACIÓN	222,895.43
2	012	27	ÁREA DE INSPECCIÓN Y VIGILANCIA	258,979.84
2	012	28	DIRECCIÓN GENERAL DE PREVENCIÓN Y REINSERCIÓN SOCIAL	7,861,705.52
2	012	29	DIRECCIÓN DE EVALUACIÓN, SUPERVISIÓN Y EJECUCIÓN DE MEDIDAS	222,895.43
2	012	30	DEPARTAMENTO DE EVALUACIÓN DE RIESGOS	258,665.43
2	012	31	DEPARTAMENTO DE MEDIDAS CAUTELARES	258,665.43
2	012	32	DEPARTAMENTO DE MEDIDAS DE SANCIÓN NO PRIVATIVAS DE LA LIBERTAD Y BENEFICIOS PRELIBERACIONALES	258,665.43
2	012	33	DIRECCIÓN TÉCNICA Y JURÍDICA	7,270,025.32
2	012	34	CENTRO DE REINSERCIÓN SOCIAL "VENUSTIANO CARRANZA"	61,726,733.83
2	012	35	DEPARTAMENTO DE MEDICINA Y PSIQUIATRÍA	264,655.31
2	012	36	DEPARTAMENTO DE EDUCACIÓN Y DEPORTE	258,665.43
2	012	37	DEPARTAMENTO DE TRABAJO SOCIAL	1,014,334.27
2	012	38	DEPARTAMENTO DEL TRABAJO Y CAPACITACIÓN	263,567.10
2	012	39	CENTRO DE REINSERCIÓN SOCIAL "BUCERIAS"	6,651,171.75
2	012	40	COORDINACIÓN JURÍDICA	258,665.43
2	012	41	COORDINACIÓN TÉCNICA	222,895.43
2	012	42	CENTRO DE REINSERCIÓN SOCIAL FEMENIL "LA ESPERANZA"	16,551,593.54

Ramo	Dep	UR	Nombre	Aprobado
2	012	43	COORDINACIÓN JURÍDICA	226,398.71
2	012	44	COORDINACIÓN TÉCNICA	259,753.64
2	012	45	DIRECCIÓN GENERAL DE PREVENCIÓN DEL DELITO, PARTICIPACIÓN CIUDADANA Y DIFUSIÓN	3,347,054.19
2	012	46	DEPARTAMENTO DE CULTURA PREVENTIVA	227,797.10
2	012	47	DEPARTAMENTO DE PARTICIPACIÓN CIUDADANA	827,385.36
2	012	48	DEPARTAMENTO DE DIFUSIÓN	259,753.64
2	012	49	DIRECCIÓN GENERAL DE NORMATIVIDAD	2,694,351.84
2	012	50	DEPARTAMENTO JURÍDICO	340,255.31
2	012	51	DEPARTAMENTO DE ARCHIVO INSTITUCIONAL	258,665.43
2	012	52	DIRECCIÓN DE SUPERVISIÓN Y CONTROL DE SEGURIDAD PÚBLICA Y PRIVADA	947,321.83
2	012	53	DEPARTAMENTO DE CONTROL DE LA LICENCIA OFICIAL COLECTIVA No. 194	1,246,136.50
2	012	54	DEPARTAMENTO DEL SITE DEL SISTEMA NACIONAL DE SEGURIDAD PÚBLICA	3,159,982.83
2	012	55	DEPARTAMENTO DE REGISTRO, CONTROL Y SUPERVISIÓN DE EMPRESAS DE SEGURIDAD PRIVADA	223,983.64
2	012	56	INSTITUTO ESTATAL DE ESTUDIOS SUPERIORES EN SEGURIDAD DEL ESTADO DE NAYARIT	43,637,276.52
2	012	57	DEPARTAMENTO DE CONTROL ACADÉMICO	222,895.43
2	012	58	DIRECCIÓN GENERAL DE PROTECCIÓN CIUDADANA Y BOMBEROS	28,026,856.84
2	012	59	DEPARTAMENTO DE CAPACITACIÓN Y FORMACIÓN DE BRIGADAS	1,727,034.42
2	012	60	DEPARTAMENTO DE ENLACE, VIGILANCIA E INSPECCIÓN	1,225,874.77
2	012	61	DEPARTAMENTO DE ENLACE, VIGILANCIA E INSPECCIÓN DE BAHÍA DE BANDERAS	222,895.43
2	012	62	DIRECCIÓN OPERATIVA DE ASUNTOS JURÍDICOS Y ADMINISTRATIVOS	285,070.04
2	012	63	HEROICO CUERPO DE BOMBEROS	25,497,503.98

Ramo	Dep	UR	Nombre	Aprobado
2	012	64	DIRECCIÓN GENERAL ADMINISTRATIVA	4,095,377.59
2	012	65	DEPARTAMENTO DE RECURSOS MATERIALES Y SERVICIOS GENERALES	3,482,532.52
2	012	66	DEPARTAMENTO DE RECURSOS FINANCIEROS	623,457.75
2	012	67	DEPARTAMENTO DE INFORMÁTICA	222,895.43
2	012	68	DEPARTAMENTO DE PLANTILLA VEHICULAR	258,665.43
2	012	69	DEPARTAMENTO DE INVENTARIOS	259,753.64
2	012	70	DEPARTAMENTO DE COMBUSTIBLE	258,665.43
2	012	71	DEPARTAMENTO DE ALMACÉN	258,665.43
2	012	72	DIRECCIÓN DE RECURSOS HUMANOS	285,070.04
2	012	73	DEPARTAMENTO DE RECURSOS HUMANOS	1,202,461.16
2	012	74	ÓRGANO INTERNO DE CONTROL	739,005.26
2	012	75	AUTORIDAD INVESTIGADORA	259,295.43
2	013		EROGACIONES GENERALES	673,944,886.73
2	013	01	EROGACIONES GENERALES	673,944,886.73
2	014		JUBILACIONES Y PENSIONES	259,722,145.00
2	014	01	JUBILACIONES Y PENSIONES	259,722,145.00
2	015		SUBSIDIOS Y TRANSFERENCIAS	2,141,048,002.58
2	015	01	BENEFICIENCIA PÚBLICA DE NAYARIT	2,888,500.00
2	015	02	CENTRO DE DESARROLLO ECONÓMICO EDUCATIVO DE LA MESA DEL NAYAR	3,724,500.00
2	015	03	CENTRO DE REHABILITACIÓN Y EDUCACIÓN ESPECIAL	2,622,066.61
2	015	04	COLEGIO DE EDUCACIÓN PROFESIONAL TÉCNICA DEL ESTADO DE NAYARIT	30,358,730.00
2	015	05	COLEGIO DE ESTUDIOS CIENTÍFICOS Y TECNOLÓGICOS DEL ESTADO DE NAYARIT	91,090,300.00

Ramo	Dep	UR	Nombre	Aprobado
2	015	06	COMISIÓN ESTATAL DE AGUA POTABLE Y ALCANTARILLADO	39,191,480.00
2	015	07	COMISIÓN ESTATAL DE CONCILIACIÓN Y ARBITRAJE MÉDICO DE NAYARIT	4,392,000.00
2	015	08	COMISIÓN FORESTAL DE NAYARIT	14,319,669.85
2	015	09	INSTITUTO DE PLANEACIÓN DE NAYARIT	19,770,736.82
2	015	10	CONSEJO ESTATAL CONTRA LAS ADICCIONES	31,295,969.92
2	015	11	CONSEJO ESTATAL DE CIENCIA Y TECNOLOGÍA	10,512,360.00
2	015	12	SISTEMA ESTATAL DE SEGURIDAD PÚBLICA	66,918,916.69
2	015	14	SISTEMA PARA EL DESARROLLO INTEGRAL DE LA FAMILIA	353,899,724.00
2	015	15	INSTITUTO CONTRA LAS ADICCIONES "MARAKAME"	16,164,079.56
2	015	16	INSTITUTO DE CAPACITACIÓN PARA EL TRABAJO DEL ESTADO DE NAYARIT	28,295,965.00
2	015	17	INSTITUTO DE COORDINACIÓN FISCAL Y GASTO PÚBLICO	269,266.57
2	015	18	INSTITUTO NAYARITA PARA LA INFRAESTRUCTURA FÍSICA EDUCATIVA	34,555,960.07
2	015	19	INSTITUTO PARA LA MUJER NAYARITA	13,602,164.63
2	015	20	INSTITUTO NAYARITA DE CULTURA FÍSICA Y DEPORTE	50,287,967.59
2	015	21	INSTITUTO NAYARITA DE LA JUVENTUD	4,172,863.60
2	015	22	INSTITUTO PROMOTOR DE LA VIVIENDA DE NAYARIT	43,323,158.00
2	015	23	SECRETARÍA DE EDUCACIÓN SISTEMA SUBSIDIADO (TELESECUNDARIAS)	75,000.00
2	015	24	SERVICIOS DE SALUD DE NAYARIT	541,718,827.76
2	015	25	PATRONATO DEL TEATRO DEL PUEBLO	11,099,090.22
2	015	26	UNIVERSIDAD TECNOLÓGICA DE LA COSTA	27,796,640.61
2	015	27	UNIVERSIDAD TECNOLÓGICA DE NAYARIT	76,455,393.25
2	015	28	UNIVERSIDAD TECNOLÓGICA DE BAHÍA DE BANDERAS	38,846,908.62

Ramo	Dep	UR	Nombre	Aprobado
2	015	29	FESTIVAL CULTURAL AMADO NERVO	2,424,930.68
2	015	30	CENTRO DE JUSTICIA FAMILIAR	17,922,181.20
2	015	31	COLEGIO DE BACHILLERES DEL ESTADO DE NAYARIT	25,767,930.00
2	015	32	UNIVERSIDAD TECNOLÓGICA DE LA SIERRA	13,502,858.21
2	015	33	CONSEJO ESTATAL PARA LA CULTURA Y LAS ARTES DE NAYARIT	58,083,565.00
2	015	34	COMITÉ ADMINISTRADOR DE LA FERIA NACIONAL TEPIC	8,500,000.00
2	015	35	SERVICIOS DE EDUCACIÓN PÚBLICA DEL ESTADO DE NAYARIT	12,112,431.00
2	015	36	PATRONATO PARA ADMINISTRAR EL IMPUESTO ESPECIAL DESTINADO A LA UAN	75,484,574.00
2	015	37	FIDEICOMISO DE PROMOCIÓN TURÍSTICA	113,333,333.00
2	015	38	OTROS APOYOS ECONÓMICOS	6,609,195.40
2	015	39	APOYOS A COMUNIDADES INDÍGENAS	450,431.03
2	015	40	SUBSIDIOS DIVERSOS Y DONATIVOS	20,841,720.48
2	015	41	BECAS EDUCACIÓN BÁSICA	2,122,000.00
2	015	42	BECAS EDUCACIÓN MEDIA SUPERIOR	2,500,000.00
2	015	43	BECAS EDUCACIÓN SUPERIOR	2,000,000.00
2	015	44	CONVENIO CRUZ ROJA	1,030,000.00
2	015	47	UNIVERSIDAD POLITÉCNICA DEL ESTADO DE NAYARIT	6,138,665.82
2	015	48	PREMIOS, RECOMPENSAS Y ESTÍMULOS	845,438.22
2	015	49	FIDEICOMISO BAHÍA DE BANDERAS	99,999,999.00
2	015	50	COMISIÓN ESTATAL DE ATENCIÓN INTEGRAL A VÍCTIMAS	10,565,209.00
2	015	51	SISTEMA ESTATAL ANTICORRUPCIÓN EN NAYARIT	5,026,159.63
2	015	52	SISTEMA DE RADIO Y TELEVISIÓN DE NAYARIT	47,100,797.00

Ramo	Dep	UR	Nombre	Aprobado
2	015	53	UNIVERSIDAD TECNOLÓGICA DE MAZATÁN	3,000,000.00
2	015	56	INSTITUTO LABORAL BUROCRÁTICO	19,286,237.26
2	015	57	COMITÉ DE ADQUISICIONES	15,282,605.17
2	015	58	CENTRO DE CONCILIACIÓN LABORAL	13,469,502.11
2	016		SECRETARÍA DE MOVILIDAD	118,179,420.92
2	016	01	SECRETARÍA DE MOVILIDAD	14,204,670.09
2	016	02	SECRETARÍA PARTICULAR	1,330,453.55
2	016	03	ÓRGANO INTERNO DE CONTROL	222,895.43
2	016	04	UNIDAD DE TRANSPARENCIA	259,295.43
2	016	05	DIRECCIÓN DE TRANSPORTE PÚBLICO	7,188,685.33
2	016	06	DEPARTAMENTO DE SERVICIO PÚBLICO	4,621,284.67
2	016	07	DIRECCIÓN OPERATIVA Y DE SEGURIDAD VIAL	39,975,664.80
2	016	08	DEPARTAMENTO DE INSPECCIÓN GENERAL	2,037,823.39
2	016	09	DIRECCIÓN DE MOVILIDAD E IMAGEN URBANA	1,697,565.56
2	016	10	DEPARTAMENTO DE CULTURA VIAL	4,802,428.80
2	016	11	DEPARTAMENTO DE INGENIERÍA VIAL	4,175,177.32
2	016	12	DIRECCIÓN JURÍDICA	2,079,914.29
2	016	13	DIRECCIÓN DE REGISTRO PÚBLICO DE MOVILIDAD	443,858.04
2	016	14	DIRECCIÓN DE PLANEACIÓN Y VINCULACIÓN	443,858.04
2	016	15	COORDINACIÓN GENERAL DE ADMINISTRACIÓN	34,695,846.18
2	017		SECRETARÍA DEL TRABAJO Y JUSTICIA LABORAL	72,417,435.49
2	017	01	SECRETARÍA DEL TRABAJO Y JUSTICIA LABORAL	6,481,577.20

Ramo	Dep	UR	Nombre	Aprobado
2	017	02	SECRETARÍA PARTICULAR	259,295.43
2	017	03	UNIDAD DE TRANSPARENCIA	259,295.43
2	017	04	ÓRGANO INTERO DE CONTROL	259,295.43
2	017	05	JUNTA DE CONCILIACIÓN Y ARBITRAJE	21,617,203.11
2	017	06	TRIBUNAL DE CONCILIACIÓN Y ARBITRAJE	7,538,314.93
2	017	07	PROCURADURÍA DE LA DEFENSA DEL TRABAJO	4,140,877.87
2	017	08	COORDINACIÓN ADMINISTRATIVA	2,170,524.35
2	017	09	DEPARTAMENTO DE ARCHIVO	259,295.43
2	017	10	DIRECCIÓN DE PLANEACIÓN E INFORMÁTICA	906,451.43
2	017	11	DIRECCIÓN DE EMPLEO	23,495,928.97
2	017	12	DIRECCIÓN DE TRABAJO Y PREVISIÓN SOCIAL	4,806,480.48
2	017	13	DEPARTAMENTO DE INSPECCIÓN LABORAL Y SEGURIDAD EN EL TRABAJO	222,895.43
3			PODER JUDICIAL	589,175,097.64
3	001		TRIBUNAL SUPERIOR DE JUSTICIA	589,175,097.64
3	001	01	TRIBUNAL SUPERIOR DE JUSTICIA	589,175,097.64
4			ORGANISMOS AUTÓNOMOS	1,103,392,864.04
4	001		ORGANISMOS AUTÓNOMOS	1,103,392,864.04
4	001	01	COMISIÓN DE DEFENSA DE LOS DERECHOS HUMANOS PARA EL ESTADO DE NAYARIT	20,271,173.00
4	001	02	INSTITUTO ESTATAL ELECTORAL	106,032,880.35
4	001	03	INSTITUTO DE TRANSPARENCIA Y ACCESO A LA INFORMACIÓN PÚBLICA DEL EDO. DE NAYARIT	15,438,280.25
4	001	04	TRIBUNAL DE JUSTICIA ADMINISTRATIVA	69,320,081.41
4	001	05	TRIBUNAL ESTATAL ELECTORAL	30,221,450.42

Ramo	Dep	UR	Nombre	Aprobado
4	001	06	UNIVERSIDAD AUTÓNOMA DE NAYARIT	296,841,101.43
4	001	08	FISCALÍA GENERAL DEL ESTADO DE NAYARIT	565,267,897.18
5			MUNICIPIOS	2,484,476,740.00
5	001		MUNICIPIOS	2,484,476,740.00
5	001	01	AYUNTAMIENTO DE ACAPONETA	89,398,215.00
5	001	02	AYUNTAMIENTO DE AHUACATLÁN	57,919,600.00
5	001	03	AYUNTAMIENTO DE AMATLÁN DE CAÑAS	57,549,809.00
5	001	04	AYUNTAMIENTO DE COMPOSTELA	123,556,908.00
5	001	05	AYUNTAMIENTO DE HUAJICORI	46,992,190.00
5	001	06	AYUNTAMIENTO DE IXTLÁN DEL RÍO	78,184,653.00
5	001	07	AYUNTAMIENTO DE JALA	65,028,183.00
5	001	08	AYUNTAMIENTO DE XALISCO	99,223,450.00
5	001	09	AYUNTAMIENTO DE DEL NAYAR	60,720,370.00
5	001	10	AYUNTAMIENTO DE ROSAMORADA	75,837,610.00
5	001	11	AYUNTAMIENTO DE RUIZ	76,945,433.00
5	001	12	AYUNTAMIENTO DE SAN BLAS	108,627,349.00
5	001	13	AYUNTAMIENTO DE SAN PEDRO LAGUNILLAS	52,457,088.00
5	001	14	AYUNTAMIENTO DE SANTA MARÍA DEL ORO	69,104,669.00
5	001	15	AYUNTAMIENTO DE SANTIAGO IXCUINTLA	199,258,269.00
5	001	16	AYUNTAMIENTO DE TECUALA	79,560,500.00
5	001	17	AYUNTAMIENTO DE TEPIC	817,065,100.00
5	001	18	AYUNTAMIENTO DE TUXPAN	99,837,654.00

Ramo	Dep	UR	Nombre	Aprobado
5	001	19	AYUNTAMIENTO DE LA YESCA	48,894,784.00
5	001	20	AYUNTAMIENTO DE BAHÍA DE BANDERAS	178,314,906.00
6			GASTO FEDERALIZADO	13,606,605,816.00
6	004		SECRETARÍA DE ADMINISTRACIÓN Y FINANZAS	316,603,959.00
6	004	01	SECRETARÍA DE ADMINISTRACIÓN Y FINANZAS	316,603,959.00
6	006		SECRETARÍA DE EDUCACIÓN	17,706,336.00
6	006	01	SECRETARÍA DE EDUCACIÓN	17,706,336.00
6	010		SECRETARÍA DE DESARROLLO RURAL	15,000,000.00
6	010	01	SECRETARÍA DE DESARROLLO RURAL	15,000,000.00
6	011		SECRETARÍA DE INFRAESTRUCTURA	312,075,275.00
6	011	01	SECRETARÍA DE INFRAESTRUCTURA	312,075,275.00
6	012		SECRETARÍA DE SEGURIDAD Y PROTECCIÓN CIUDADANA	2,600,000.00
6	012	01	SECRETARÍA DE SEGURIDAD Y PROTECCIÓN CIUDADANA	2,600,000.00
6	015		SUBSIDIOS Y TRANSFERENCIAS	9,501,559,694.00
6	015	02	CENTRO DE DESARROLLO ECONÓMICO EDUCATIVO DE LA MESA DEL NAYAR	5,367,444.00
6	015	04	COLEGIO DE EDUCACIÓN PROFESIONAL TÉCNICA DEL ESTADO DE NAYARIT	57,765,813.00
6	015	05	COLEGIO DE ESTUDIOS CIENTÍFICOS Y TECNOLÓGICOS DEL ESTADO DE NAYARIT	128,353,251.00
6	015	06	COMISIÓN ESTATAL DE AGUA POTABLE Y ALCANTARILLADO	50,000,000.00
6	015	12	SISTEMA ESTATAL DE SEGURIDAD PÚBLICA	187,185,292.00
6	015	14	SISTEMA PARA EL DESARROLLO INTEGRAL DE LA FAMILIA	151,329,304.00
6	015	16	INSTITUTO DE CAPACITACIÓN PARA EL TRABAJO DEL ESTADO DE NAYARIT	34,309,688.00
6	015	18	INSTITUTO NAYARITA PARA LA INFRAESTRUCTURA FÍSICA EDUCATIVA	328,854,235.00

Ramo	Dep	UR	Nombre	Aprobado
6	015	22	INSTITUTO PROMOTOR DE LA VIVIENDA DE NAYARIT	25,000,530.00
6	015	24	SERVICIOS DE SALUD DE NAYARIT	2,502,424,996.00
6	015	26	UNIVERSIDAD TECNOLÓGICA DE LA COSTA	23,907,798.00
6	015	27	UNIVERSIDAD TECNOLÓGICA DE NAYARIT	58,651,935.00
6	015	28	UNIVERSIDAD TECNOLÓGICA DE BAHÍA DE BANDERAS	30,759,732.00
6	015	31	COLEGIO DE BACHILLERES DEL ESTADO DE NAYARIT	48,255,523.00
6	015	32	UNIVERSIDAD TECNOLÓGICA DE LA SIERRA	9,425,882.00
6	015	35	SERVICIOS DE EDUCACIÓN PÚBLICA DEL ESTADO DE NAYARIT	5,787,733,506.00
6	015	47	UNIVERSIDAD POLITÉCNICA DEL ESTADO DE NAYARIT	3,473,382.00
6	015	53	UNIVERSIDAD TECNOLÓGICA DE MAZATÁN	2,665,189.00
6	015	54	INSTITUTO NAYARITA DE EDUCACIÓN PARA ADULTOS	66,096,194.00
6	040		ORGANISMOS AUTÓNOMOS	1,585,930,193.00
6	040	06	UNIVERSIDAD AUTÓNOMA DE NAYARIT	1,585,930,193.00
6	050		MUNICIPIOS	1,855,130,359.00
6	050	01	AYUNTAMIENTO DE ACAPONETA	77,165,315.87
6	050	02	AYUNTAMIENTO DE AHUACATLÁN	24,152,310.81
6	050	03	AYUNTAMIENTO DE AMATLÁN DE CAÑAS	18,431,941.01
6	050	04	AYUNTAMIENTO DE COMPOSTELA	96,680,244.05
6	050	05	AYUNTAMIENTO DE HUAJICORI	85,701,917.10
6	050	06	AYUNTAMIENTO DE IXTLÁN DEL RÍO	43,798,919.39
6	050	07	AYUNTAMIENTO DE JALA	57,249,008.14
6	050	08	AYUNTAMIENTO DE XALISCO	58,988,478.70

Ramo	Dep	UR	Nombre	Aprobado
6	050	09	AYUNTAMIENTO DE DEL NAYAR	256,857,407.88
6	050	10	AYUNTAMIENTO DE ROSAMORADA	74,592,612.70
6	050	11	AYUNTAMIENTO DE RUIZ	63,827,981.00
6	050	12	AYUNTAMIENTO DE SAN BLAS	64,649,661.94
6	050	13	AYUNTAMIENTO DE SAN PEDRO LAGUNILLAS	13,448,588.51
6	050	14	AYUNTAMIENTO DE SANTA MARÍA DEL ORO	45,751,516.00
6	050	15	AYUNTAMIENTO DE SANTIAGO IXCUINTLA	144,889,836.40
6	050	16	AYUNTAMIENTO DE TECUALA	63,051,678.01
6	050	17	AYUNTAMIENTO DE TEPIC	412,123,236.50
6	050	18	AYUNTAMIENTO DE TUXPAN	45,417,201.07
6	050	19	AYUNTAMIENTO DE LA YESCA	64,982,787.31
6	050	20	AYUNTAMIENTO DE BAHÍA DE BANDERAS	143,369,716.61
GRAN TOTAL				25,222,084,223.79

ANEXO 3. CLASIFICADOR POR OBJETO DE GASTO POR PARTIDA GENÉRICA Y ESPECÍFICA

Cap	Con	P. Gen.	P. Esp.	Descripción	Aprobado
1000				SERVICIOS PERSONALES	3,465,561,785.28
1000	1100			REMUNERACIONES AL PERSONAL DE CARÁCTER PERMANENTE	1,320,126,279.26
1000	1100	111		DIETAS	0.00
1000	1100	111	11101	DIETAS	0.00
1000	1100	112		HABERES	0.00
1000	1100	112	11201	HABERES	0.00
1000	1100	113		SUELDOS BASE AL PERSONAL PERMANENTE	1,320,126,279.26
1000	1100	113	11301	SUELDOS AL PERSONAL DE BASE	586,236,988.08
1000	1100	113	11302	SUELDOS AL PERSONAL DE CONFIANZA	450,842,439.36
1000	1100	113	11303	SUELDOS AL PERSONAL DOCENTE	219,126,146.08
1000	1100	113	11304	NIVELACIONES SALARIALES	17,665,525.83
1000	1100	113	11305	REZONIFICACIÓN	6,311,488.92
1000	1100	113	11306	AJUSTE DE CALENDARIO	23,313,168.38
1000	1100	113	11307	CARRERA MAGISTERIAL	16,630,522.61
1000	1100	114		REMUNERACIONES POR ADSCRIPCIÓN LABORAL EN EL EXTRANJERO	0.00
1000	1100	114	11401	RETRIBUCIONES POR ADSCRIPCIÓN EN EL EXTRANJERO	0.00
1000	1200			REMUNERACIONES AL PERSONAL DE CARÁCTER TRANSITORIO	91,790,137.06
1000	1200	121		HONORARIOS ASIMILABLES A SALARIOS	58,328,182.45
1000	1200	121	12101	CONTRATOS POR HONORARIOS ASIMILABLES A SALARIOS	58,328,182.45
1000	1200	122		SUELDOS BASE AL PERSONAL EVENTUAL	33,411,940.61
1000	1200	122	12201	SUELDOS AL PERSONAL EVENTUAL	2,374,028.00
1000	1200	122	12202	SUELDOS AL PERSONAL INTERINO	19,902,951.71
1000	1200	122	12203	SUELDOS AL PERSONAL TRANSITORIO	32.00
1000	1200	122	12204	SUELDOS AL PERSONAL DE LISTA DE RAYA	10,477,357.00
1000	1200	122	12205	NIVELACIONES SALARIALES	32.00
1000	1200	122	12206	REZONIFICACIÓN	306,725.00
1000	1200	122	12207	AJUSTE DE CALENDARIO	350,814.90
1000	1200	123		RETRIBUCIONES POR SERVICIOS DE CARÁCTER SOCIAL	50,014.00

Cap	Con	P. Gen.	P. Esp.	Descripción	Aprobado
1000	1200	123	12301	RETRIBUCIONES A PRESTADORES DE SERVICIO SOCIAL	50,014.00
1000	1200	124		RETRIBUCIÓN A LOS REPRESENTANTES DE LOS TRABAJADORES Y DE LOS PATRONES EN LA JUNTA DE CONCILIACIÓN Y ARBITRAJE	0.00
1000	1200	124	12401	RETRIBUCIÓN A LOS REPRESENTANTES DE LOS TRABAJADORES Y DE LOS PATRONES EN LAS JUNTAS DE CONCILIACIÓN Y ARBITRAJE	0.00
1000	1300			REMUNERACIONES ADICIONALES Y ESPECIALES	643,935,717.82
1000	1300	131		PRIMAS POR AÑOS DE SERVICIOS EFECTIVOS PRESTADOS	46,533,211.83
1000	1300	131	13101	PRIMAS POR AÑOS DE SERVICIOS PRESTADOS	46,533,211.83
1000	1300	132		PRIMAS DE VACACIONES, DOMINICAL Y GRATIFICACIÓN DE FIN DE AÑO	449,990,213.19
1000	1300	132	13201	PRIMAS DE VACACIONES	84,179,287.98
1000	1300	132	13202	PRIMA DOMINICAL	0.00
1000	1300	132	13203	GRATIFICACIÓN DE FIN DE AÑO	333,178,935.19
1000	1300	132	13204	DÍAS DINÁMICOS	30,607,757.34
1000	1300	132	13205	COMPENSACIÓN DE FIN DE AÑO	2,024,232.68
1000	1300	133		HORAS EXTRAORDINARIAS	4,291,057.34
1000	1300	133	13301	REMUNERACIONES POR HORAS EXTRAORDINARIAS	4,291,057.34
1000	1300	134		COMPENSACIONES	143,121,235.46
1000	1300	134	13401	COMPENSACIONES ORDINARIAS	126,617,872.68
1000	1300	134	13402	COMPENSACIONES EXTRAORDINARIAS	2,084,435.20
1000	1300	134	13403	COMPENSACIONES POR SERVICIOS EVENTUALES	400,030.00
1000	1300	134	13404	COMPENSACIONES POR SERVICIOS ESPECIALES	0.00
1000	1300	134	13405	COMPENSACIONES A MÉDICOS RESIDENTES	0.00
1000	1300	134	13406	COMPENSACIONES AL PERSONAL POR PARTICIPACIÓN EN LOS GASTOS DE EJECUCIÓN	14,018,897.58
1000	1300	135		SOBREHABERES	0.00
1000	1300	135	13501	SOBREHABERES	0.00

Cap	Con	P. Gen.	P. Esp.	Descripción	Aprobado
1000	1300	136		ASIGNACIONES DE TÉCNICO, DE MANDO, POR COMISIÓN, DE VUELO Y DE TÉCNICO ESPECIAL	0.00
1000	1300	136	13601	ASIGNACIONES DE TÉCNICO, DE MANDO, POR COMISIÓN, DE VUELO Y DE TÉCNICO ESPECIAL	0.00
1000	1300	137		HONORARIOS ESPECIALES	0.00
1000	1300	137	13701	HONORARIOS ESPECIALES	0.00
1000	1300	138		PARTICIPACIONES POR VIGILANCIA EN EL CUMPLIMIENTO DE LAS LEYES Y CUSTODIA DE VALORES	0.00
1000	1300	138	13801	PARTICIPACIONES POR VIGILANCIA EN EL CUMPLIMIENTO DE LAS LEYES Y CUSTODIA DE VALORES	0.00
1000	1400			SEGURIDAD SOCIAL	433,411,681.10
1000	1400	141		APORTACIONES DE SEGURIDAD SOCIAL	421,174,999.04
1000	1400	141	14101	APORTACIONES AL ISSSTE	127,866,027.32
1000	1400	141	14102	APORTACIONES AL IMSS	0.00
1000	1400	141	14103	APORTACIONES DE SEGURIDAD SOCIAL CON INSTITUCIONES PRIVADAS	5,680,277.37
1000	1400	141	14104	APORTACIONES AL FONDO DE PENSIONES	287,628,694.35
1000	1400	141	14105	APORTACIONES AL SEGURO DE CESANTÍA EN EDAD AVANZADA Y VEJEZ	0.00
1000	1400	142		APORTACIONES A FONDOS DE VIVIENDA	0.00
1000	1400	142	14201	APORTACIONES AL FOVISSSTE	0.00
1000	1400	142	14202	APORTACIONES AL INFONAVIT	0.00
1000	1400	143		APORTACIONES AL SISTEMA PARA EL RETIRO	0.00
1000	1400	143	14301	APORTACIONES AL SAR	0.00
1000	1400	143	14302	DEPÓSITOS PARA EL AHORRO SOLIDARIO	0.00
1000	1400	144		APORTACIONES PARA SEGUROS	12,236,682.06
1000	1400	144	14401	SEGURO DE VIDA	12,236,682.06
1000	1400	144	14402	SEGURO DE GASTOS MÉDICOS	0.00
1000	1400	144	14403	SEGUROS DE RESPONSABILIDAD CIVIL	0.00
1000	1400	144	14404	SEGUROS DE ASISTENCIA LEGAL	0.00
1000	1500			OTRAS PRESTACIONES SOCIALES Y ECONÓMICAS	643,509,997.99
1000	1500	151		CUOTAS PARA EL FONDO DE AHORRO Y FONDO DE TRABAJO	56,228,847.88
1000	1500	151	15101	CUOTAS PARA EL FONDO DE AHORRO Y FONDO DE TRABAJO	56,228,847.88

Cap	Con	P. Gen.	P. Esp.	Descripción	Aprobado
1000	1500	152		INDEMNIZACIONES	4,778,981.06
1000	1500	152	15201	INDEMNIZACIONES POR ACCIDENTES EN EL TRABAJO	2,999,984.00
1000	1500	152	15202	PAGO DE LIQUIDACIONES	1,778,997.06
1000	1500	153		PRESTACIONES Y HABERES DE RETIRO	3,500,033.00
1000	1500	153	15301	PRESTACIONES Y HABERES DE RETIRO	3,500,033.00
1000	1500	154		PRESTACIONES CONTRACTUALES	576,002,122.05
1000	1500	154	15401	PRESTACIONES AL PERSONAL DE BASE	182,195,094.03
1000	1500	154	15402	PRESTACIONES AL PERSONAL DE CONFIANZA	4,712,160.84
1000	1500	154	15403	PRESTACIONES AL PERSONAL DOCENTE	133,802,249.96
1000	1500	154	15404	PRESTACIONES COMPLEMENTARIAS PERSONAL DE BASE	177,995,769.36
1000	1500	154	15405	PRESTACIONES COMPLEMENTARIAS PERSONAL DE CONFIANZA	406,946.88
1000	1500	154	15406	PRESTACIONES COMPLEMENTARIAS PERSONAL DOCENTE	76,889,900.98
1000	1500	155		APOYOS A LA CAPACITACIÓN DE LOS SERVIDORES PÚBLICOS	0.00
1000	1500	155	15501	APOYOS A LA CAPACITACIÓN DE LOS SERVIDORES PÚBLICOS	0.00
1000	1500	159		OTRAS PRESTACIONES SOCIALES Y ECONÓMICAS	3,000,014.00
1000	1500	159	15901	OTRAS PRESTACIONES SOCIALES Y ECONOMICAS	3,000,014.00
1000	1600			PREVISIONES	254,740,044.54
1000	1600	161		PREVISIONES DE CARÁCTER LABORAL, ECONÓMICA Y DE SEGURIDAD SOCIAL	254,740,044.54
1000	1600	161	16101	PREVISIONES DE INCREMENTO AL PERSONAL DE BASE	193,810,639.82
1000	1600	161	16102	PREVISIONES DE INCREMENTO AL PERSONAL DE CONFIANZA	33,323,841.70
1000	1600	161	16103	PREVISIONES DE INCREMENTO AL PERSONAL DOCENTE	27,175,510.02
1000	1600	161	16104	PREVISIONES PARA CREACIÓN DE PLAZAS	430,053.00
1000	1700			PAGO DE ESTÍMULOS A SERVIDORES PÚBLICOS	78,047,927.51
1000	1700	171		ESTÍMULOS	78,047,927.51
1000	1700	171	17101	ESTÍMULOS ORDINARIOS	21,481,013.63
1000	1700	171	17102	ESTÍMULOS POR ANTIGÜEDAD	9,467,712.73

Cap	Con	P. Gen.	P. Esp.	Descripción	Aprobado
1000	1700	171	17103	BONO POR TÉRMINO DE ADMINISTRACIÓN	0.00
1000	1700	171	17104	OTROS ESTÍMULOS CONTRACTUALES	3,288,483.79
1000	1700	171	17105	MEDALLAS MAGISTERIO	800,000.00
1000	1700	171	17106	ESTÍMULO A BOMBEROS	401,720.56
1000	1700	171	17107	ESTÍMULOS AL PERSONAL DE SEGURIDAD PÚBLICA	42,608,996.80
1000	1700	172		RECOMPENSAS	0.00
1000	1700	172	17201	RECOMPENSAS	0.00
2000				MATERIALES Y SUMINISTROS	203,497,530.02
2000	2100			MATERIALES DE ADMINISTRACIÓN, EMISIÓN DE DOCUMENTOS Y ARTÍCULOS OFICIALES	51,336,132.80
2000	2100	211		MATERIALES, ÚTILES Y EQUIPOS MENORES DE OFICINA	10,605,248.35
2000	2100	211	21101	MATERIALES PARA SERVICIO EN GENERAL	75,451.00
2000	2100	211	21102	ARTÍCULOS Y MATERIAL DE OFICINA	4,375,871.33
2000	2100	211	21103	MATERIALES DE FERRETERÍA PARA OFICINAS	34,741.00
2000	2100	211	21104	MATERIAL PARA MANTENIMIENTO DE LA OFICINA	701.00
2000	2100	211	21105	MATERIAL DE PINTURA Y DIBUJO PARA USO EN OFICINAS	7,100.00
2000	2100	211	21106	PRODUCTOS DE PAPEL Y HULE PARA USO EN OFICINAS	6,012,788.57
2000	2100	211	21107	PIGMENTOS O COLORANTES PARA USO EN OFICINAS	98,595.45
2000	2100	212		MATERIALES Y ÚTILES DE IMPRESIÓN Y REPRODUCCIÓN	375,852.79
2000	2100	212	21201	MATERIALES PARA IMPRESIÓN Y REPRODUCCIÓN	64,150.79
2000	2100	212	21202	MATERIAL PARA USO FOTOGRÁFICO Y CINEMATOGRAFICO	300,201.00
2000	2100	212	21203	MATERIAL DE PINTURA Y DIBUJO PARA USO EN IMPRESIÓN Y REPRODUCCIÓN	0.00
2000	2100	212	21204	PRODUCTOS DE PAPEL Y HULE PARA USO EN IMPRESIÓN Y REPRODUCCIÓN	11,501.00
2000	2100	213		MATERIAL ESTADÍSTICO Y GEOGRÁFICO	10,500.00
2000	2100	213	21301	ARTÍCULOS PARA USO ESTADÍSTICO Y GEOGRÁFICO	10,500.00

Cap	Con	P. Gen.	P. Esp.	Descripción	Aprobado
2000	2100	214		MATERIALES, ÚTILES Y EQUIPOS MENORES DE TECNOLOGÍAS DE LA INFORMACIÓN Y COMUNICACIONES	5,127,173.13
2000	2100	214	21401	SUMINISTROS INFORMÁTICOS	5,127,173.13
2000	2100	215		MATERIAL IMPRESO E INFORMACIÓN DIGITAL	101,724.45
2000	2100	215	21501	ARTÍCULOS DIVERSOS DE CARÁCTER COMERCIAL	6,440.00
2000	2100	215	21502	ARTÍCULOS PARA SERVICIOS GENERALES	52,000.00
2000	2100	215	21503	MATERIAL DE COMUNICACIÓN	7,283.45
2000	2100	215	21504	PRODUCTOS IMPRESOS EN PAPEL	36,001.00
2000	2100	216		MATERIAL DE LIMPIEZA	4,697,472.31
2000	2100	216	21601	MATERIALES Y ARTÍCULOS DE LIMPIEZA	3,406,251.18
2000	2100	216	21602	PRODUCTOS DE PAPEL PARA LIMPIEZA	1,168,837.64
2000	2100	216	21603	PRODUCTOS TEXTILES PARA LIMPIEZA	122,383.49
2000	2100	217		MATERIALES Y ÚTILES DE ENSEÑANZA	2,079,600.00
2000	2100	217	21701	MATERIALES PARA ENSEÑANZA	2,079,600.00
2000	2100	217	21702	ARTÍCULOS DIDÁCTICOS	0.00
2000	2100	218		MATERIALES PARA EL REGISTRO E IDENTIFICACIÓN DE BIENES Y PERSONAS	28,338,561.77
2000	2100	218	21801	ELABORACIÓN DE PLACAS Y CALCOMANÍAS	23,726,521.54
2000	2100	218	21802	MATERIAL DE FOTOCREDENCIALIZACIÓN	4,612,040.23
2000	2200			ALIMENTOS Y UTENSILIOS	29,657,303.27
2000	2200	221		PRODUCTOS ALIMENTICIOS PARA PERSONAS	29,035,524.42
2000	2200	221	22101	ANIMALES PARA ABASTO	0.00
2000	2200	221	22102	CARNE FRESCA	0.00
2000	2200	221	22103	PESCADOS Y MARISCOS	0.00
2000	2200	221	22104	PRODUCTOS AGRÍCOLAS PARA ALIMENTACIÓN DE PERSONAS	7,650.00
2000	2200	221	22105	PRODUCTOS DIVERSOS PARA ALIMENTACIÓN DE PERSONAS	29,027,874.42
2000	2200	221	22106	PRODUCTOS DE ANIMALES INDUSTRIALIZABLES	0.00
2000	2200	222		PRODUCTOS ALIMENTICIOS PARA ANIMALES	547,500.00
2000	2200	222	22201	CARNE EN CANAL	0.00
2000	2200	222	22202	GANADO EN PIE	0.00

Cap	Con	P. Gen.	P. Esp.	Descripción	Aprobado
2000	2200	222	22203	PRODUCTOS AGRÍCOLAS PARA ALIMENTACIÓN DE ANIMALES	0.00
2000	2200	222	22204	PRODUCTOS DIVERSOS PARA ALIMENTACIÓN DE ANIMALES	547,500.00
2000	2200	223		UTENSILIOS PARA EL SERVICIO DE ALIMENTACIÓN	74,278.85
2000	2200	223	22301	UTENSILIOS DIVERSOS DE CARÁCTER COMERCIAL	1.00
2000	2200	223	22302	ARTÍCULOS PARA EL SERVICIO DE ALIMENTACIÓN	72,777.85
2000	2200	223	22303	MATERIAL DE FERRETERÍA PARA SERVICIO DE ALIMENTACIÓN	1,500.00
2000	2300			MATERIAS PRIMAS Y MATERIALES DE PRODUCCIÓN Y COMERCIALIZACIÓN	533,050.00
2000	2300	231		PRODUCTOS ALIMENTICIOS, AGROPECUARIOS Y FORESTALES ADQUIRIDOS COMO MATERIA PRIMA	229,000.00
2000	2300	231	23101	PRODUCTOS AGRÍCOLAS ADQUIRIDOS COMO MATERIA PRIMA	229,000.00
2000	2300	231	23102	PRODUCTOS FORESTALES ADQUIRIDOS COMO MATERIA PRIMA	0.00
2000	2300	232		INSUMOS TEXTILES ADQUIRIDOS COMO MATERIA PRIMA	0.00
2000	2300	232	23201	PRODUCTOS AGRÍCOLAS DE CARÁCTER TEXTIL ADQUIRIDOS COMO MATERIA PRIMA	0.00
2000	2300	232	23202	PRODUCTOS DE ANIMALES INDUSTRIALIZABLES ADQUIRIDOS COMO MATERIA PRIMA	0.00
2000	2300	232	23203	PRODUCTOS TEXTILES ADQUIRIDOS COMO MATERIA PRIMA	0.00
2000	2300	232	23204	SUBSTANCIAS Y PRODUCTOS QUÍMICOS ADQUIRIDOS COMO MATERIA PRIMA	0.00
2000	2300	233		PRODUCTOS DE PAPEL, CARTÓN E IMPRESOS ADQUIRIDOS COMO MATERIA PRIMA	200,000.00
2000	2300	233	23301	PRODUCTOS DE PAPEL Y DE HULE ADQUIRIDOS COMO MATERIA PRIMA	200,000.00
2000	2300	233	23302	PRODUCTOS FORESTALES ADQUIRIDOS COMO MATERIA PRIMA	0.00
2000	2300	234		COMBUSTIBLES, LUBRICANTES, ADITIVOS, CARBÓN Y SUS DERIVADOS ADQUIRIDOS COMO MATERIA PRIMA	0.00

Cap	Con	P. Gen.	P. Esp.	Descripción	Aprobado
2000	2300	234	23401	PRODUCTOS FORESTALES DE CARÁCTER COMBUSTIBLE ADQUIRIDOS COMO MATERIA PRIMA	0.00
2000	2300	235		PRODUCTOS QUÍMICOS, FARMACÉUTICOS Y DE LABORATORIO ADQUIRIDOS COMO MATERIA PRIMA	0.00
2000	2300	235	23501	PRODUCTOS QUÍMICOS ADQUIRIDOS COMO MATERIA PRIMA PARA USO QUIRÚRGICO Y DE LABORATORIO	0.00
2000	2300	236		PRODUCTOS METÁLICOS Y A BASE DE MINERALES NO METÁLICOS ADQUIRIDOS COMO MATERIA PRIMA	0.00
2000	2300	236	23601	ARTÍCULOS PARA SERVICIOS GENERALES ADQUIRIDOS COMO MATERIA PRIMA	0.00
2000	2300	237		PRODUCTOS DE CUERO, PIEL, PLÁSTICO Y HULE ADQUIRIDOS COMO MATERIA PRIMA	104,050.00
2000	2300	237	23701	PRODUCTOS PARA SERVICIOS GENERALES ADQUIRIDOS COMO MATERIA PRIMA	60,050.00
2000	2300	237	23702	MATERIAL QUIRÚRGICO Y DE LABORATORIO ADQUIRIDO COMO MATERIA PRIMA	0.00
2000	2300	237	23703	PRODUCTOS DE CUERO Y PIEL DE ANIMALES INDUSTRIALIZABLES ADQUIRIDOS COMO MATERIA PRIMA	0.00
2000	2300	237	23704	PRODUCTOS DE HULE ADQUIRIDOS COMO MATERIA PRIMA	0.00
2000	2300	237	23705	PRODUCTOS DE PLÁSTICO Y POLIETILENO ADQUIRIDOS COMO MATERIA PRIMA	44,000.00
2000	2300	238		MERCANCÍAS ADQUIRIDAS PARA SU COMERCIALIZACIÓN	0.00
2000	2300	238	23801	PRODUCTOS ALIMENTICIOS ADQUIRIDOS PARA COMERCIALIZACIÓN	0.00
2000	2300	238	23802	PRODUCTOS DE PAPEL Y DE HULE ADQUIRIDOS PARA COMERCIALIZACIÓN	0.00
2000	2300	238	23803	PRODUCTOS DE PLÁSTICO ADQUIRIDOS PARA COMERCIALIZACIÓN	0.00
2000	2300	239		OTROS PRODUCTOS ADQUIRIDOS COMO MATERIA PRIMA	0.00
2000	2300	239	23901	OTROS ARTÍCULOS DE CARÁCTER COMERCIAL ADQUIRIDOS COMO MATERIA PRIMA	0.00

Cap	Con	P. Gen.	P. Esp.	Descripción	Aprobado
2000	2300	239	23902	OTROS ARTÍCULOS PARA SERVICIOS GENERALES ADQUIRIDOS COMO MATERIA PRIMA	0.00
2000	2300	239	23903	MINERALES ADQUIRIDOS COMO MATERIA PRIMA	0.00
2000	2300	239	23904	OTROS PRODUCTOS DE ANIMALES INDUSTRIALIZABLES ADQUIRIDOS COMO MATERIA PRIMA	0.00
2000	2300	239	23905	OTROS PRODUCTOS FORESTALES ADQUIRIDOS COMO MATERIA PRIMA	0.00
2000	2400			MATERIALES Y ARTÍCULOS DE CONSTRUCCIÓN Y DE REPARACIÓN	6,684,913.59
2000	2400	241		PRODUCTOS MINERALES NO METÁLICOS	340,470.86
2000	2400	241	24101	MATERIAL DE FERRETERÍA PARA CONSTRUCCIÓN Y REPARACIÓN	150,575.00
2000	2400	241	24102	MINERALES PARA CONSTRUCCIÓN Y REPARACIÓN	88,201.00
2000	2400	241	24103	PRODUCTOS MINERALES PARA CONSTRUCCIÓN Y REPARACIÓN	101,694.86
2000	2400	242		CEMENTO Y PRODUCTOS DE CONCRETO	214,938.51
2000	2400	242	24201	CEMENTO Y PRODUCTOS DE CONCRETO	214,938.51
2000	2400	243		CAL, YESO Y PRODUCTOS DE YESO	139,752.00
2000	2400	243	24301	CAL, YESO Y PRODUCTOS DE YESO	139,752.00
2000	2400	244		MADERA Y PRODUCTOS DE MADERA	550,944.73
2000	2400	244	24401	MADERA Y PRODUCTOS DE MADERA	394,644.73
2000	2400	244	24402	PRODUCTOS FORESTALES PARA LA CONSTRUCCIÓN	156,300.00
2000	2400	245		VIDRIO Y PRODUCTOS DE VIDRIO	214,911.00
2000	2400	245	24501	ARTÍCULOS Y MATERIAL DE OFICINA EN VIDRIO	1,000.00
2000	2400	245	24502	MATERIALES DE FERRETERÍA EN VIDRIO	0.00
2000	2400	245	24503	PRODUCTOS DE VIDRIO Y CRISTAL	213,911.00
2000	2400	246		MATERIAL ELÉCTRICO Y ELECTRÓNICO	1,044,851.20
2000	2400	246	24601	ACCESORIOS Y MATERIAL ELÉCTRICO	1,020,461.98
2000	2400	246	24602	MATERIAL ELÉCTRICO PARA COMUNICACIÓN	1,001.00
2000	2400	246	24603	MATERIAL DE FERRETERÍA ELÉCTRICO	23,388.22
2000	2400	247		ARTÍCULOS METÁLICOS PARA LA CONSTRUCCIÓN	885,618.14
2000	2400	247	24701	ACCESORIOS Y MATERIAL ELÉCTRICO PARA LA CONSTRUCCIÓN	23,111.00

Cap	Con	P. Gen.	P. Esp.	Descripción	Aprobado
2000	2400	247	24702	MATERIAL DE FERRETERÍA PARA LA CONSTRUCCIÓN	299,418.71
2000	2400	247	24703	PRODUCTOS MINERALES PARA LA CONSTRUCCIÓN	291,787.43
2000	2400	247	24704	REFACCIONES Y ESTRUCTURAS PARA LA CONSTRUCCIÓN	271,301.00
2000	2400	248		MATERIALES COMPLEMENTARIOS	760,146.53
2000	2400	248	24801	ARTÍCULOS COMPLEMENTARIOS PARA SERVICIOS GENERALES	126,698.89
2000	2400	248	24802	MATERIALES COMPLEMENTARIOS DE FERRETERÍA	3,701.00
2000	2400	248	24803	PRODUCTOS COMPLEMENTARIOS DE PAPEL Y DE HULE	405,415.61
2000	2400	248	24804	PRODUCTOS COMPLEMENTARIOS DE ORIGEN FORESTAL	15,087.78
2000	2400	248	24805	PRODUCTOS COMPLEMENTARIOS DE ORIGEN MINERAL	6,001.00
2000	2400	248	24806	PRODUCTOS TEXTILES COMPLEMENTARIOS	4,701.00
2000	2400	248	24807	PRODUCTOS DE PLÁSTICO, PVC Y SIMILARES PARA LA CONSTRUCCIÓN	198,541.25
2000	2400	249		OTROS MATERIALES Y ARTÍCULOS DE CONSTRUCCIÓN Y REPARACIÓN	2,533,280.62
2000	2400	249	24901	OTROS MATERIALES DE FERRETERÍA PARA CONSTRUCCIÓN Y REPARACIÓN	458,198.22
2000	2400	249	24902	OTROS MATERIALES DE MANTENIMIENTO Y SEGURIDAD PARA CONSTRUCCIÓN Y REPARACIÓN	248,251.00
2000	2400	249	24903	OTROS PRODUCTOS MINERALES PARA CONSTRUCCIÓN Y REPARACIÓN	2,101.00
2000	2400	249	24904	OTROS PRODUCTOS QUÍMICOS PARA CONSTRUCCIÓN Y REPARACIÓN	1,824,730.40
2000	2500			PRODUCTOS QUÍMICOS, FARMACÉUTICOS Y DE LABORATORIO	11,840,266.62
2000	2500	251		PRODUCTOS QUÍMICOS BÁSICOS	9,937,573.00
2000	2500	251	25101	MATERIAL QUIRÚRGICO Y DE LABORATORIO BÁSICO	0.00
2000	2500	251	25102	SUBSTANCIAS Y PRODUCTOS QUÍMICOS BÁSICOS	9,937,573.00
2000	2500	252		FERTILIZANTES, PESTICIDAS Y OTROS AGROQUÍMICOS	183,551.77
2000	2500	252	25201	FERTILIZANTES, PESTICIDAS Y OTROS AGROQUÍMICOS	183,551.77

Cap	Con	P. Gen.	P. Esp.	Descripción	Aprobado
2000	2500	253		MEDICINAS Y PRODUCTOS FARMACÉUTICOS	365,039.31
2000	2500	253	25301	MEDICINAS Y PRODUCTOS FARMACÉUTICOS DE APLICACIÓN HUMANA	313,971.00
2000	2500	253	25302	CUADRO BÁSICO Y CATÁLOGO DE MEDICAMENTOS DEL SECTOR SALUD	40,868.31
2000	2500	253	25303	MEDICINAS Y PRODUCTOS FARMACÉUTICOS DE APLICACIÓN ANIMAL	10,200.00
2000	2500	254		MATERIALES, ACCESORIOS Y SUMINISTROS MÉDICOS	374,018.96
2000	2500	254	25401	ARTÍCULOS PARA SERVICIOS GENERALES EN EL ÁREA MÉDICA	45,513.96
2000	2500	254	25402	MATERIAL QUIRÚRGICO Y DE LABORATORIO DE USO EN EL ÁREA MÉDICA	122,805.00
2000	2500	254	25403	PRODUCTOS QUÍMICOS PARA USO EN EL ÁREA MÉDICA	500.00
2000	2500	254	25404	MATERIALES, ACCESORIOS Y SUMINISTROS MÉDICOS DE APLICACIÓN ANIMAL	205,200.00
2000	2500	255		MATERIALES, ACCESORIOS Y SUMINISTROS DE LABORATORIO	386,530.00
2000	2500	255	25501	MATERIAL QUIRÚRGICO Y DE LABORATORIO	101,530.00
2000	2500	255	25502	PRODUCTOS MINERALES UTILIZADOS EN LABORATORIOS	285,000.00
2000	2500	256		FIBRAS SINTÉTICAS, HULES, PLÁSTICOS Y DERIVADOS	591,498.41
2000	2500	256	25601	FIBRAS SINTÉTICAS, HULES, PLÁSTICOS Y DERIVADOS	591,498.41
2000	2500	259		OTROS PRODUCTOS QUÍMICOS	2,055.17
2000	2500	259	25901	OTRAS SUBSTANCIAS Y PRODUCTOS QUÍMICOS	2,055.17
2000	2600			COMBUSTIBLES, LUBRICANTES Y ADITIVOS	81,064,331.12
2000	2600	261		COMBUSTIBLES, LUBRICANTES Y ADITIVOS	81,064,331.12
2000	2600	261	26101	COMBUSTIBLES, LUBRICANTES Y ADITIVOS	81,064,331.12
2000	2600	262		CARBÓN Y SUS DERIVADOS	0.00
2000	2600	262	26201	CARBÓN Y SUS DERIVADOS	0.00
2000	2700			VESTUARIO, BLANCOS, PRENDAS DE PROTECCIÓN Y ARTÍCULOS DEPORTIVOS	5,336,784.71
2000	2700	271		VESTUARIO Y UNIFORMES	2,764,948.91

Cap	Con	P. Gen.	P. Esp.	Descripción	Aprobado
2000	2700	271	27101	ARTÍCULOS PARA SERVICIOS GENERALES	50.00
2000	2700	271	27102	MATERIAL Y ACCESORIOS DE ARTILLERÍA Y ATAVÍO CIVIL, MILITAR Y RELIGIOSO	250.00
2000	2700	271	27103	MATERIAL DE FERRETERÍA PARA USO EN VESTUARIOS Y UNIFORMES	1,650.00
2000	2700	271	27104	MATERIAL DE MANTENIMIENTO Y SEGURIDAD UTILIZADO EN VESTUARIO Y UNIFORMES	5,200.00
2000	2700	271	27105	PRODUCTOS DE ANIMALES INDUSTRIALIZABLES ADQUIRIDOS COMO VESTUARIO Y UNIFORMES	35,900.00
2000	2700	271	27106	PRODUCTOS TEXTILES ADQUIRIDOS COMO VESTUARIO Y UNIFORMES	2,721,898.91
2000	2700	272		PRENDAS DE SEGURIDAD Y PROTECCIÓN PERSONAL	2,235,380.80
2000	2700	272	27201	ARTÍCULOS PARA SERVICIOS GENERALES PARA SEGURIDAD Y PROTECCIÓN PERSONAL	2,501.00
2000	2700	272	27202	ARTÍCULOS PARA SEGURIDAD Y PROTECCIÓN PERSONAL	29,473.00
2000	2700	272	27203	MATERIAL DE MANTENIMIENTO PARA SEGURIDAD Y PROTECCIÓN PERSONAL	360,358.81
2000	2700	272	27204	MATERIAL QUIRÚRGICO Y DE LABORATORIO PARA SEGURIDAD Y PROTECCIÓN PERSONAL	1,242,053.53
2000	2700	272	27205	PRODUCTOS DE PAPEL Y DE HULE PARA SEGURIDAD Y PROTECCIÓN PERSONAL	284,757.46
2000	2700	272	27206	PRODUCTOS TEXTILES PARA SEGURIDAD Y PROTECCIÓN PERSONAL	316,237.00
2000	2700	273		ARTÍCULOS DEPORTIVOS	222,900.00
2000	2700	273	27301	ARTÍCULOS DEPORTIVOS Y DE CAMPAÑA	222,900.00
2000	2700	273	27302	ARTÍCULOS PARA SERVICIOS GENERALES UTILIZADOS EN ACTIVIDADES DEPORTIVAS	0.00
2000	2700	273	27303	PRODUCTOS DE ANIMALES INDUSTRIALIZABLES UTILIZADOS EN ACTIVIDADES DEPORTIVAS	0.00
2000	2700	273	27304	PRODUCTOS DE PAPEL Y DE HULE UTILIZADOS EN ACTIVIDADES DEPORTIVAS	0.00
2000	2700	274		PRODUCTOS TEXTILES	112,553.00
2000	2700	274	27401	PRODUCTOS TEXTILES	112,553.00

Cap	Con	P. Gen.	P. Esp.	Descripción	Aprobado
2000	2700	275		BLANCOS Y OTROS PRODUCTOS TEXTILES, EXCEPTO PRENDAS DE VESTIR	1,002.00
2000	2700	275	27501	ARTÍCULOS PARA SERVICIOS GENERALES DE ORIGEN TEXTIL	1.00
2000	2700	275	27502	MATERIAL QUIRÚRGICO Y DE LABORATORIO DE ORIGEN TEXTIL	0.00
2000	2700	275	27503	OTROS PRODUCTOS TEXTILES	1,001.00
2000	2800			MATERIALES Y SUMINISTROS PARA SEGURIDAD	11,000.00
2000	2800	281		SUSTANCIAS Y MATERIALES EXPLOSIVOS	0.00
2000	2800	281	28101	SUSTANCIAS Y MATERIALES EXPLOSIVOS	0.00
2000	2800	282		MATERIALES DE SEGURIDAD PÚBLICA	11,000.00
2000	2800	282	28201	MATERIALES Y ACCESORIOS PARA SEGURIDAD PÚBLICA	0.00
2000	2800	282	28202	MATERIAL DE MANTENIMIENTO Y SEGURIDAD PÚBLICA	11,000.00
2000	2800	283		PRENDAS DE PROTECCIÓN PARA SEGURIDAD PÚBLICA Y NACIONAL	0.00
2000	2800	283	28301	PRENDAS DE PROTECCIÓN PARA SEGURIDAD PÚBLICA	0.00
2000	2900			HERRAMIENTAS, REFACCIONES Y ACCESORIOS MENORES	17,033,747.91
2000	2900	291		HERRAMIENTAS MENORES	815,426.03
2000	2900	291	29101	ACCESORIOS Y MATERIALES MENORES	719,324.03
2000	2900	291	29102	APARATOS E INSTRUMENTOS MENORES	1.00
2000	2900	291	29103	HERRAMIENTAS MENORES DE TIPO MÉDICO Y QUIRÚRGICO	0.00
2000	2900	291	29104	HERRAMIENTAS MENORES DE CARÁCTER COMERCIAL	0.00
2000	2900	291	29105	EQUIPOS Y MATERIALES MENORES DE COMUNICACIÓN, FOTOGRÁFICOS Y CINEMATOGRAFICOS	10,000.00
2000	2900	291	29106	ARTÍCULOS MENORES PARA SERVICIOS GENERALES	500.00
2000	2900	291	29107	EQUIPOS Y MATERIALES MENORES DE MANTENIMIENTO Y SEGURIDAD	85,601.00
2000	2900	291	29108	EQUIPOS MENORES DE PINTURA Y DIBUJO	0.00
2000	2900	291	29109	IMPLEMENTOS MENORES DE ORIGEN AGRÍCOLA	0.00
2000	2900	292		REFACCIONES Y ACCESORIOS MENORES DE EDIFICIOS	208,561.61

Cap	Con	P. Gen.	P. Esp.	Descripción	Aprobado
2000	2900	292	29201	ARTÍCULOS MENORES PARA SERVICIOS GENERALES EN EDIFICIOS	801.00
2000	2900	292	29202	MATERIAL MENOR DE FERRETERÍA PARA USO EN EDIFICIOS	207,760.61
2000	2900	293		REFACCIONES Y ACCESORIOS MENORES DE MOBILIARIO Y EQUIPO DE ADMINISTRACIÓN, EDUCACIONAL Y RECREATIVO	58,368.46
2000	2900	293	29301	MATERIAL MENOR DE FERRETERÍA PARA MOBILIARIO Y EQUIPO	58,368.46
2000	2900	294		REFACCIONES Y ACCESORIOS MENORES DE EQUIPO DE CÓMPUTO Y TECNOLOGÍAS DE LA INFORMACIÓN	1,059,123.85
2000	2900	294	29401	ARTÍCULOS ELECTRÓNICOS MENORES	139,760.85
2000	2900	294	29402	ARTÍCULOS AUXILIARES DE CÓMPUTO	19,001.00
2000	2900	294	29403	REFACCIONES Y ACCESORIOS MENORES DE CARÁCTER INFORMÁTICO	900,362.00
2000	2900	295		REFACCIONES Y ACCESORIOS MENORES DE EQUIPO E INSTRUMENTAL MÉDICO Y DE LABORATORIO	30,000.00
2000	2900	295	29501	REFACCIONES Y ACCESORIOS MENORES DE EQUIPO E INSTRUMENTAL MÉDICO Y DE LABORATORIO	30,000.00
2000	2900	296		REFACCIONES Y ACCESORIOS MENORES DE EQUIPO DE TRANSPORTE	13,632,413.10
2000	2900	296	29601	ACCESORIOS Y MATERIALES ELÉCTRICOS MENORES PARA EQUIPO DE TRANSPORTE	2,509,689.54
2000	2900	296	29602	ARTÍCULOS AUTOMOTRICES MENORES	4,389,212.18
2000	2900	296	29603	ARTÍCULOS MENORES DE CARÁCTER DIVERSO PARA USO EN EQUIPO DE TRANSPORTE	229,312.05
2000	2900	296	29604	ARTÍCULOS ELECTRÓNICOS MENORES PARA EQUIPO DE TRANSPORTE	33,635.65
2000	2900	296	29605	ARTÍCULOS MENORES DE MANTENIMIENTO Y SEGURIDAD PARA EQUIPO DE TRANSPORTE	4,801.00
2000	2900	296	29606	IMPLEMENTOS MENORES PARA TRANSPORTE Y EQUIPO FERROVIARIO	17,401.00
2000	2900	296	29607	MATERIAL MENOR DE FERRETERÍA PARA EQUIPO DE TRANSPORTE	66,452.90
2000	2900	296	29608	MATERIALES MENORES DE MANTENIMIENTO Y SEGURIDAD PARA EQUIPO DE TRANSPORTE	10,845.55

Cap	Con	P. Gen.	P. Esp.	Descripción	Aprobado
2000	2900	296	29609	PRODUCTOS MENORES DE HULE PARA EQUIPO DE TRANSPORTE	6,371,063.23
2000	2900	297		REFACCIONES Y ACCESORIOS MENORES DE EQUIPO DE DEFENSA Y SEGURIDAD	1.00
2000	2900	297	29701	REFACCIONES Y ACCESORIOS MENORES DE EQUIPO DE DEFENSA Y SEGURIDAD	1.00
2000	2900	298		REFACCIONES Y ACCESORIOS MENORES DE MAQUINARIA Y OTROS EQUIPOS	1,181,464.92
2000	2900	298	29801	ARTÍCULOS MENORES DE SERVICIO GENERAL PARA MAQUINARIA Y OTROS EQUIPOS	583,608.92
2000	2900	298	29802	IMPLEMENTOS AGRÍCOLAS MENORES PARA MAQUINARIA Y OTROS EQUIPOS	46,400.00
2000	2900	298	29803	MATERIAL MENOR DE FERRETERÍA PARA MAQUINARIA Y OTROS EQUIPOS	91,714.00
2000	2900	298	29804	PRODUCTOS MENORES DE HULE PARA MAQUINARIA Y OTROS EQUIPOS	459,742.00
2000	2900	299		REFACCIONES Y ACCESORIOS MENORES OTROS BIENES MUEBLES	48,388.94
2000	2900	299	29901	ACCESORIOS Y MATERIALES ELÉCTRICOS MENORES PARA OTROS BIENES MUEBLES	14,155.76
2000	2900	299	29902	ARTÍCULOS MENORES DE SERVICIO GENERAL PARA OTROS BIENES MUEBLES	21,000.00
2000	2900	299	29903	IMPLEMENTOS AGRÍCOLAS MENORES PARA OTROS BIENES MUEBLES	0.00
2000	2900	299	29904	ARTÍCULOS ELECTRÓNICOS MENORES PARA OTROS BIENES MUEBLES	1.00
2000	2900	299	29905	MATERIAL MENOR DE FERRETERÍA PARA OTROS BIENES MUEBLES	0.00
2000	2900	299	29906	MATERIAL MENOR DE MANTENIMIENTO Y SEGURIDAD PARA OTROS BIENES MUEBLES	4,451.18
2000	2900	299	29907	PRODUCTOS MENORES DE HULE PARA OTROS BIENES MUEBLES	501.00
2000	2900	299	29908	REFACCIONES MENORES PARA USO DIVERSOS EN OTROS BIENES MUEBLES	8,280.00
3000				SERVICIOS GENERALES	331,080,297.86
3000	3100			SERVICIOS BÁSICOS	27,595,318.05
3000	3100	311		ENERGÍA ELÉCTRICA	15,977,124.39
3000	3100	311	31101	ENERGÍA ELÉCTRICA	15,977,124.39
3000	3100	312		GAS	1,524,412.14
3000	3100	312	31201	GAS	1,524,412.14
3000	3100	313		AGUA	1,797,267.74

Cap	Con	P. Gen.	P. Esp.	Descripción	Aprobado
3000	3100	313	31301	AGUA	1,797,267.74
3000	3100	314		TELEFONÍA TRADICIONAL	4,316,007.53
3000	3100	314	31401	TELEFONÍA TRADICIONAL	4,316,007.53
3000	3100	315		TELEFONÍA CELULAR	138,976.58
3000	3100	315	31501	TELEFONÍA CELULAR	138,976.58
3000	3100	316		SERVICIOS DE TELECOMUNICACIONES Y SATÉLITES	1.00
3000	3100	316	31601	SERVICIO DE RADIOLOCALIZACIÓN	1.00
3000	3100	316	31602	SERVICIOS DE TELECOMUNICACIONES	0.00
3000	3100	317		SERVICIOS DE ACCESO DE INTERNET, REDES Y PROCESAMIENTO DE INFORMACIÓN	1,994,560.31
3000	3100	317	31701	SERVICIOS DE ACCESO DE INTERNET, REDES Y PROCESAMIENTO DE INFORMACIÓN	1,994,560.31
3000	3100	318		SERVICIOS POSTALES Y TELEGRÁFICOS	378,732.90
3000	3100	318	31801	SERVICIO POSTAL	378,731.90
3000	3100	318	31802	SERVICIO TELEGRÁFICO	1.00
3000	3100	319		SERVICIOS INTEGRALES Y OTROS SERVICIOS	1,468,235.46
3000	3100	319	31901	SERVICIOS INTEGRALES DE TELECOMUNICACIÓN	447,000.00
3000	3100	319	31902	CONTRATACIÓN DE OTROS SERVICIOS	1,021,235.46
3000	3100	319	31903	SERVICIOS GENERALES PARA PLANTELES EDUCATIVOS	0.00
3000	3200			SERVICIOS DE ARRENDAMIENTO	51,473,415.60
3000	3200	321		ARRENDAMIENTO DE TERRENOS	0.00
3000	3200	321	32101	ARRENDAMIENTO DE TERRENOS	0.00
3000	3200	322		ARRENDAMIENTO DE EDIFICIOS	18,790,410.68
3000	3200	322	32201	ARRENDAMIENTO DE EDIFICIOS	18,790,410.68
3000	3200	323		ARRENDAMIENTO DE MOBILIARIO Y EQUIPO DE ADMINISTRACIÓN, EDUCACIONAL Y RECREATIVO	19,286,960.94
3000	3200	323	32301	ARRENDAMIENTO DE EQUIPO Y BIENES INFORMÁTICOS	19,255,864.94
3000	3200	323	32302	ARRENDAMIENTO DE MOBILIARIO	31,096.00
3000	3200	324		ARRENDAMIENTO DE EQUIPO E INSTRUMENTAL MÉDICO Y DE LABORATORIO	0.00

Cap	Con	P. Gen.	P. Esp.	Descripción	Aprobado
3000	3200	324	32401	ARRENDAMIENTO DE EQUIPO E INSTRUMENTAL MEDICO Y DE LABORATORIO	0.00
3000	3200	325		ARRENDAMIENTO DE EQUIPO DE TRANSPORTE	562,236.00
3000	3200	325	32501	ARRENDAMIENTO DE EQUIPO DE TRANSPORTE	562,236.00
3000	3200	326		ARRENDAMIENTO DE MAQUINARIA, OTROS EQUIPOS Y HERRAMIENTAS	156,700.00
3000	3200	326	32601	ARRENDAMIENTO DE MAQUINARIA, OTROS EQUIPOS Y HERRAMIENTAS	156,700.00
3000	3200	327		ARRENDAMIENTO DE ACTIVOS INTANGIBLES	9,266,304.78
3000	3200	327	32701	ARRENDAMIENTO DE ACTIVOS INTANGIBLES	9,266,304.78
3000	3200	328		ARRENDAMIENTO FINANCIERO	0.00
3000	3200	328	32801	ARRENDAMIENTO FINANCIERO	0.00
3000	3200	329		OTROS ARRENDAMIENTOS	3,410,803.20
3000	3200	329	32901	OTROS ARRENDAMIENTOS	3,410,803.20
3000	3300			SERVICIOS PROFESIONALES, CIENTÍFICOS, TÉCNICOS Y OTROS SERVICIOS	43,139,013.24
3000	3300	331		SERVICIOS LEGALES, DE CONTABILIDAD, AUDITORÍA Y RELACIONADOS	8,774,981.02
3000	3300	331	33101	ASESORÍAS ASOCIADAS A CONVENIOS, TRATADOS O ACUERDOS	2,300,493.00
3000	3300	331	33102	OTRAS ASESORÍAS PARA LA OPERACIÓN DE PROGRAMAS	6,474,488.02
3000	3300	331	33103	SERVICIOS RELACIONADOS CON PROCEDIMIENTOS JURISDICCIONALES	0.00
3000	3300	332		SERVICIOS DE DISEÑO, ARQUITECTURA, INGENIERÍA Y ACTIVIDADES RELACIONADAS	200,001.00
3000	3300	332	33201	SERVICIOS DE DISEÑO, ARQUITECTURA, INGENIERÍA Y ACTIVIDADES RELACIONADAS	200,001.00
3000	3300	333		SERVICIOS DE CONSULTORÍA ADMINISTRATIVA, PROCESOS, TÉCNICA Y EN TECNOLOGÍAS DE LA INFORMACIÓN	17,828,988.74
3000	3300	333	33301	SERVICIOS DE INFORMÁTICA	13,238,988.74
3000	3300	333	33302	SERVICIOS ESTADÍSTICOS Y GEOGRÁFICOS	2,840,000.00
3000	3300	333	33303	SERVICIOS RELACIONADOS CON CERTIFICACIÓN DE PROCESOS	1,750,000.00
3000	3300	334		SERVICIOS DE CAPACITACIÓN	3,087,856.00

Cap	Con	P. Gen.	P. Esp.	Descripción	Aprobado
3000	3300	334	33401	SERVICIOS DE CAPACITACIÓN	3,087,856.00
3000	3300	335		SERVICIOS DE INVESTIGACIÓN CIENTÍFICA Y DESARROLLO	835,200.00
3000	3300	335	33501	SERVICIOS DE INVESTIGACIÓN CIENTÍFICA Y DESARROLLO	835,200.00
3000	3300	336		SERVICIOS DE APOYO ADMINISTRATIVO, TRADUCCIÓN, FOTOCOPIADO E IMPRESIÓN	10,490,227.92
3000	3300	336	33601	SERVICIOS RELACIONADOS CON TRADUCCIONES	100.00
3000	3300	336	33602	OTROS SERVICIOS COMERCIALES	177,331.92
3000	3300	336	33603	IMPRESIONES DE DOCUMENTOS OFICIALES PARA LA PRESTACIÓN DE SERVICIOS PÚBLICOS, IDENTIFICACIÓN, FORMATOS ADMINISTRATIVOS Y FISCALES, FORMAS VALORADAS, CERTIFICADOS Y TÍTULOS	7,008,093.77
3000	3300	336	33604	IMPRESIÓN Y ELABORACIÓN DE MATERIAL INFORMATIVO DERIVADO DE LA OPERACIÓN Y ADMINISTRACIÓN DE LOS ENTES PÚBLICOS	3,304,702.23
3000	3300	337		SERVICIOS DE PROTECCIÓN Y SEGURIDAD	100.00
3000	3300	337	33701	GASTOS DE SEGURIDAD PÚBLICA Y NACIONAL	100.00
3000	3300	338		SERVICIOS DE VIGILANCIA	670,500.00
3000	3300	338	33801	SERVICIOS DE VIGILANCIA	670,500.00
3000	3300	339		SERVICIOS PROFESIONALES, CIENTÍFICOS Y TÉCNICOS INTEGRALES	1,251,158.56
3000	3300	339	33901	SUBCONTRATACIÓN DE SERVICIOS CON TERCEROS	52,600.00
3000	3300	339	33902	PROYECTOS PARA PRESTACIÓN DE SERVICIOS	100,000.00
3000	3300	339	33903	SERVICIOS INTEGRALES	1,098,558.56
3000	3400			SERVICIOS FINANCIEROS, BANCARIOS Y COMERCIALES	47,481,089.95
3000	3400	341		SERVICIOS FINANCIEROS Y BANCARIOS	36,762,399.00
3000	3400	341	34101	COMISIONES BANCARIAS	1,362,399.00
3000	3400	341	34102	RECARGOS Y ACTUALIZACIONES	13,500,000.00
3000	3400	341	34103	INTERESES MORATORIOS	3,250,000.00
3000	3400	341	34104	HONORARIOS FIDUCIARIOS	1,200,000.00
3000	3400	341	34105	COMISIONES POR DISPOSICIÓN DE CRÉDITO	100,000.00

Cap	Con	P. Gen.	P. Esp.	Descripción	Aprobado
3000	3400	341	34106	COMISIONES POR APERTURA DE CRÉDITO	0.00
3000	3400	341	34107	INTERESES POR CRÉDITOS A CORTO PLAZO	10,850,000.00
3000	3400	341	34108	OTROS	6,500,000.00
3000	3400	342		SERVICIOS DE COBRANZA, INVESTIGACIÓN CREDITICIA Y SIMILAR	0.00
3000	3400	342	34201	SERVICIOS DE COBRANZA, INVESTIGACIÓN CREDITICIA Y SIMILAR	0.00
3000	3400	343		SERVICIOS DE RECAUDACIÓN, TRASLADO Y CUSTODIA DE VALORES	500,000.00
3000	3400	343	34301	GASTOS INHERENTES A LA RECAUDACIÓN	500,000.00
3000	3400	344		SEGUROS DE RESPONSABILIDAD PATRIMONIAL Y FIANZAS	0.00
3000	3400	344	34401	SEGURO DE RESPONSABILIDAD PATRIMONIAL DEL ESTADO	0.00
3000	3400	345		SEGURO DE BIENES PATRIMONIALES	9,863,484.00
3000	3400	345	34501	SEGUROS DE BIENES PATRIMONIALES	9,863,484.00
3000	3400	346		ALMACENAJE, ENVASE Y EMBALAJE	0.00
3000	3400	346	34601	ALMACENAJE, EMBALAJE Y ENVASE	0.00
3000	3400	347		FLETES Y MANIOBRAS	355,206.95
3000	3400	347	34701	FLETES Y MANIOBRAS	355,206.95
3000	3400	348		COMISIONES POR VENTAS	0.00
3000	3400	348	34801	COMISIONES POR VENTAS	0.00
3000	3400	349		SERVICIOS FINANCIEROS, BANCARIOS Y COMERCIALES INTEGRALES	0.00
3000	3400	349	34901	SERVICIOS FINANCIEROS, BANCARIOS Y COMERCIALES INTEGRALES	0.00
3000	3500			SERVICIOS DE INSTALACIÓN, REPARACIÓN, MANTENIMIENTO Y CONSERVACIÓN	11,908,541.26
3000	3500	351		CONSERVACIÓN Y MANTENIMIENTO MENOR DE INMUEBLES	1,850,661.34
3000	3500	351	35101	MANTENIMIENTO Y CONSERVACIÓN DE INMUEBLES PARA LA PRESTACIÓN DE SERVICIOS ADMINISTRATIVOS	1,473,839.51
3000	3500	351	35102	MANTENIMIENTO Y CONSERVACIÓN DE INMUEBLES PARA LA PRESTACIÓN DE SERVICIOS PÚBLICOS	376,821.83
3000	3500	352		INSTALACIÓN, REPARACIÓN Y MANTENIMIENTO DE MOBILIARIO Y EQUIPO DE ADMINISTRACIÓN, EDUCACIONAL Y RECREATIVO	769,776.29

Cap	Con	P. Gen.	P. Esp.	Descripción	Aprobado
3000	3500	352	35201	INSTALACIÓN, REPARACIÓN Y MANTENIMIENTO DE MOBILIARIO Y EQUIPO DE ADMINISTRACIÓN, EDUCACIONAL Y RECREATIVO	769,776.29
3000	3500	353		INSTALACIÓN, REPARACIÓN Y MANTENIMIENTO DE EQUIPO DE CÓMPUTO Y TECNOLOGÍA DE LA INFORMACIÓN	1,104,672.65
3000	3500	353	35301	INSTALACIÓN, REPARACIÓN Y MANTENIMIENTO DE EQUIPO DE CÓMPUTO Y TECNOLOGÍA DE LA INFORMACIÓN	1,104,672.65
3000	3500	354		INSTALACIÓN, REPARACIÓN Y MANTENIMIENTO DE EQUIPO E INSTRUMENTAL MÉDICO Y DE LABORATORIO	84,012.00
3000	3500	354	35401	INSTALACIÓN, REPARACIÓN Y MANTENIMIENTO DE EQUIPO E INSTRUMENTAL MÉDICO Y DE LABORATORIO	84,012.00
3000	3500	355		REPARACIÓN Y MANTENIMIENTO DE EQUIPO DE TRANSPORTE	4,191,119.21
3000	3500	355	35501	REPARACIÓN Y MANTENIMIENTO DE EQUIPO DE TRANSPORTE	4,191,119.21
3000	3500	356		REPARACIÓN Y MANTENIMIENTO DE EQUIPO DE DEFENSA Y SEGURIDAD	0.00
3000	3500	356	35601	REPARACIÓN Y MANTENIMIENTO DE EQUIPO DE DEFENSA Y SEGURIDAD	0.00
3000	3500	357		INSTALACIÓN, REPARACIÓN Y MANTENIMIENTO DE MAQUINARIA, OTROS EQUIPOS Y HERRAMIENTA	2,460,967.13
3000	3500	357	35701	MANTENIMIENTO Y CONSERVACIÓN DE MAQUINARIA Y EQUIPO	1,720,967.13
3000	3500	357	35702	MANTENIMIENTO Y CONSERVACIÓN DE PLANTAS E INSTALACIONES PRODUCTIVAS	740,000.00
3000	3500	358		SERVICIOS DE LIMPIEZA Y MANEJO DE DESECHOS	295,663.14
3000	3500	358	35801	SERVICIOS DE LAVANDERÍA, LIMPIEZA E HIGIENE	295,663.14
3000	3500	358	35802	SERVICIOS DE MANEJO DE DESECHOS	0.00
3000	3500	359		SERVICIOS DE JARDINERÍA Y FUMIGACIÓN	1,151,669.50
3000	3500	359	35901	SERVICIOS DE JARDINERÍA Y FUMIGACIÓN	1,151,669.50
3000	3600			SERVICIOS DE COMUNICACIÓN SOCIAL Y PUBLICIDAD	38,318,918.96

Cap	Con	P. Gen.	P. Esp.	Descripción	Aprobado
3000	3600	361		DIFUSIÓN POR RADIO, TELEVISIÓN Y OTROS MEDIOS DE MENSAJES SOBRE PROGRAMAS Y ACTIVIDADES GUBERNAMENTALES	36,890,230.96
3000	3600	361	36101	DIFUSIÓN POR RADIO, TELEVISIÓN Y OTROS MEDIOS DE MENSAJES SOBRE PROGRAMAS Y ACTIVIDADES GUBERNAMENTALES	36,890,230.96
3000	3600	362		DIFUSIÓN POR RADIO, TELEVISIÓN Y OTROS MEDIOS DE MENSAJES COMERCIALES PARA PROMOVER LA VENTA DE BIENES O SERVICIOS	1,412,087.00
3000	3600	362	36201	DIFUSIÓN POR RADIO, TELEVISIÓN Y OTROS MEDIOS DE MENSAJES COMERCIALES PARA PROMOVER LA VENTA DE BIENES O SERVICIOS	1,412,087.00
3000	3600	363		SERVICIOS DE CREATIVIDAD, PREPRODUCCIÓN Y PRODUCCIÓN DE PUBLICIDAD, EXCEPTO INTERNET	0.00
3000	3600	363	36301	SERVICIOS DE CREATIVIDAD, PREPRODUCCIÓN Y PRODUCCIÓN DE PUBLICIDAD, EXCEPTO INTERNET	0.00
3000	3600	364		SERVICIOS DE REVELADO DE FOTOGRAFÍAS	1,600.00
3000	3600	364	36401	SERVICIOS DE REVELADO DE FOTOGRAFÍAS	1,600.00
3000	3600	365		SERVICIOS DE LA INDUSTRIA FÍLMICA, DEL SONIDO Y DEL VIDEO	15,000.00
3000	3600	365	36501	SERVICIOS DE LA INDUSTRIA FÍLMICA, DEL SONIDO Y DEL VIDEO	15,000.00
3000	3600	366		SERVICIO DE CREACIÓN Y DIFUSIÓN DE CONTENIDO EXCLUSIVAMENTE A TRAVÉS DE INTERNET	1.00
3000	3600	366	36601	SERVICIO DE CREACIÓN Y DIFUSIÓN DE CONTENIDO EXCLUSIVAMENTE A TRAVÉS DE INTERNET	1.00
3000	3600	369		OTROS SERVICIOS DE INFORMACIÓN	0.00
3000	3600	369	36901	OTROS SERVICIOS DE INFORMACIÓN	0.00
3000	3700			SERVICIOS DE TRASLADO Y VIÁTICOS	20,866,567.03
3000	3700	371		PASAJES AÉREOS	3,904,727.18
3000	3700	371	37101	PASAJES AÉREOS	3,904,727.18
3000	3700	372		PASAJES TERRESTRES	2,851,708.66
3000	3700	372	37201	PASAJES TERRESTRES	2,851,708.66

Cap	Con	P. Gen.	P. Esp.	Descripción	Aprobado
3000	3700	373		PASAJES MARÍTIMOS, LACUSTRES Y FLUVIALES	52,000.00
3000	3700	373	37301	PASAJES MARÍTIMOS, LACUSTRES Y FLUVIALES	52,000.00
3000	3700	374		AUTOTRANSPORTE	0.00
3000	3700	374	37401	AUTOTRANSPORTE	0.00
3000	3700	375		VIÁTICOS EN EL PAÍS	12,904,775.19
3000	3700	375	37501	VIÁTICOS EN EL PAÍS	12,904,775.19
3000	3700	376		VIÁTICOS EN EL EXTRANJERO	358,000.00
3000	3700	376	37601	VIÁTICOS EN EL EXTRANJERO	358,000.00
3000	3700	377		GASTOS DE INSTALACIÓN Y TRASLADO DE MENAJE	0.00
3000	3700	377	37701	GASTOS DE INSTALACIÓN Y TRASLADO DE MENAJE	0.00
3000	3700	378		SERVICIOS INTEGRALES DE TRASLADO Y VIÁTICOS	627,200.00
3000	3700	378	37801	SERVICIOS INTEGRALES NACIONALES PARA SERVIDORES PÚBLICOS EN EL DESEMPEÑO DE COMISIONES Y FUNCIONES OFICIALES	627,100.00
3000	3700	378	37802	SERVICIOS INTEGRALES EN EL EXTRANJERO PARA SERVIDORES PÚBLICOS EN EL DESEMPEÑO DE COMISIONES Y FUNCIONES OFICIALES	100.00
3000	3700	379		OTROS SERVICIOS DE TRASLADO Y HOSPEDAJE	168,156.00
3000	3700	379	37901	OTROS SERVICIOS DE TRASLADO Y HOSPEDAJE	168,156.00
3000	3800			SERVICIOS OFICIALES	43,333,555.37
3000	3800	381		GASTOS DE CEREMONIAL	200,000.00
3000	3800	381	38101	GASTOS DE CEREMONIAL	200,000.00
3000	3800	382		GASTOS DE ORDEN SOCIAL Y CULTURAL	5,449,232.35
3000	3800	382	38201	GASTOS DE ORDEN SOCIAL Y CULTURAL	5,449,232.35
3000	3800	383		CONGRESOS Y CONVENCIONES	34,067,167.37
3000	3800	383	38301	CONGRESOS Y CONVENCIONES	34,067,167.37
3000	3800	384		EXPOSICIONES	1,234,501.00
3000	3800	384	38401	EXPOSICIONES	1,234,501.00
3000	3800	385		GASTOS DE REPRESENTACIÓN	2,382,654.65
3000	3800	385	38501	GASTOS DE REPRESENTACIÓN	2,382,654.65
3000	3900			OTROS SERVICIOS GENERALES	46,963,878.40

Cap	Con	P. Gen.	P. Esp.	Descripción	Aprobado
3000	3900	391		SERVICIOS FUNERARIOS Y DE CEMENTERIOS	0.00
3000	3900	391	39101	SERVICIOS FUNERARIOS Y DE CEMENTERIOS	0.00
3000	3900	392		IMPUESTOS Y DERECHOS	400,263.40
3000	3900	392	39201	IMPUESTOS Y DERECHOS DE EXPORTACIÓN	19,700.00
3000	3900	392	39202	OTROS IMPUESTOS Y DERECHOS	380,563.40
3000	3900	393		IMPUESTOS Y DERECHOS DE IMPORTACIÓN	1,000.00
3000	3900	393	39301	IMPUESTOS Y DERECHOS DE IMPORTACIÓN	1,000.00
3000	3900	394		SENTENCIAS Y RESOLUCIONES POR AUTORIDAD COMPETENTE	25,217,391.00
3000	3900	394	39401	EROGACIONES POR RESOLUCIONES POR AUTORIDAD COMPETENTE	20,000,000.00
3000	3900	394	39402	INDEMNIZACIONES POR EXPROPIACIONES	5,217,391.00
3000	3900	395		PENAS, MULTAS, ACCESORIOS Y ACTUALIZACIONES	7,515,000.00
3000	3900	395	39501	PENAS, MULTAS, ACCESORIOS Y ACTUALIZACIONES	7,515,000.00
3000	3900	396		OTROS GASTOS POR RESPONSABILIDADES	24,500.00
3000	3900	396	39601	OTROS GASTOS POR RESPONSABILIDADES	24,500.00
3000	3900	397		UTILIDADES	0.00
3000	3900	397	39701	UTILIDADES	0.00
3000	3900	398		IMPUESTO SOBRE NÓMINAS Y OTROS QUE SE DERIVEN DE UNA RELACIÓN LABORAL	13,771,124.00
3000	3900	398	39801	IMPUESTO SOBRE NÓMINAS Y OTROS QUE SE DERIVEN DE UNA RELACIÓN LABORAL	13,771,124.00
3000	3900	399		OTROS SERVICIOS GENERALES	34,600.00
3000	3900	399	39901	SERVICIOS DE ALIMENTACIÓN	34,100.00
3000	3900	399	39902	OTROS SERVICIOS GENERALES	500.00
4000				TRANSFERENCIAS, ASIGNACIONES, SUBSIDIOS Y OTRAS AYUDAS	15,821,359,545.29
4000	4100			TRANSFERENCIAS INTERNAS Y ASIGNACIONES AL SECTOR PÚBLICO	15,109,373,765.16
4000	4100	411		ASIGNACIONES PRESUPUESTARIAS AL PODER EJECUTIVO	25,000,000.00
4000	4100	411	41101	ASIGNACIONES PRESUPUESTARIAS AL PODER EJECUTIVO	25,000,000.00

Cap	Con	P. Gen.	P. Esp.	Descripción	Aprobado
4000	4100	412		ASIGNACIONES PRESUPUESTARIAS AL PODER LEGISLATIVO	388,484,606.03
4000	4100	412	41201	CONGRESO DEL ESTADO DE NAYARIT	323,425,693.43
4000	4100	412	41202	AUDITORÍA SUPERIOR DEL ESTADO DE NAYARIT	65,058,912.60
4000	4100	413		ASIGNACIONES PRESUPUESTARIAS AL PODER JUDICIAL	589,175,097.64
4000	4100	413	41301	ASIGNACIONES PRESUPUESTARIAS AL PODER JUDICIAL	589,175,097.64
4000	4100	414		ASIGNACIONES PRESUPUESTARIAS A ÓRGANOS AUTÓNOMOS	2,689,323,057.04
4000	4100	414	41401	ÓRGANOS AUTÓNOMOS ESTATALES	2,689,323,057.04
4000	4100	414	41402	ÓRGANOS AUTÓNOMOS MUNICIPALES	0.00
4000	4100	415		TRANSFERENCIAS INTERNAS OTORGADAS A ENTIDADES PARAESTATALES NO EMPRESARIALES Y NO FINANCIERAS	11,417,391,004.45
4000	4100	415	41501	ENTIDADES PARAESTATALES NO EMPRESARIALES Y NO FINANCIERAS	11,417,391,004.45
4000	4100	415	41502	ENTIDADES PARAMUNICIPALES NO EMPRESARIALES Y NO FINANCIERAS	0.00
4000	4100	416		TRANSFERENCIAS INTERNAS OTORGADAS A ENTIDADES PARAESTATALES EMPRESARIALES Y NO FINANCIERAS	0.00
4000	4100	416	41601	ENTIDADES PARAESTATALES EMPRESARIALES Y NO FINANCIERAS	0.00
4000	4100	416	41602	ENTIDADES PARAMUNICIPALES EMPRESARIALES Y NO FINANCIERAS	0.00
4000	4100	417		TRANSFERENCIAS INTERNAS OTORGADAS A FIDEICOMISOS PÚBLICOS EMPRESARIALES Y NO FINANCIEROS	0.00
4000	4100	417	41701	TRANSFERENCIAS INTERNAS OTORGADAS A FIDEICOMISOS PÚBLICOS EMPRESARIALES Y NO FINANCIEROS (ESTATALES)	0.00
4000	4100	417	41702	TRANSFERENCIAS INTERNAS OTORGADAS A FIDEICOMISOS PÚBLICOS EMPRESARIALES Y NO FINANCIEROS (MUNICIPALES)	0.00
4000	4100	418		TRANSFERENCIAS INTERNAS OTORGADAS A INSTITUCIONES PARAESTATALES PÚBLICAS FINANCIERAS	0.00
4000	4100	418	41801	TRANSFERENCIAS INTERNAS OTORGADAS A INSTITUCIONES PARAESTATALES PÚBLICAS FINANCIERAS	0.00

Cap	Con	P. Gen.	P. Esp.	Descripción	Aprobado
4000	4100	418	41802	TRANSFERENCIAS INTERNAS OTORGADAS A INSTITUCIONES PARAMUNICIPALES PÚBLICAS FINANCIERAS	0.00
4000	4100	419		TRANSFERENCIAS INTERNAS OTORGADAS A FIDEICOMISOS PÚBLICOS FINANCIEROS	0.00
4000	4100	419	41901	TRANSFERENCIAS INTERNAS OTORGADAS A FIDEICOMISOS PÚBLICOS FINANCIEROS ESTATALES	0.00
4000	4100	419	41902	TRANSFERENCIAS INTERNAS OTORGADAS A FIDEICOMISOS PÚBLICOS FINANCIEROS MUNICIPALES	0.00
4000	4200			TRANSFERENCIAS AL RESTO DEL SECTOR PÚBLICO	189,726,603.00
4000	4200	421		TRANSFERENCIAS OTORGADAS A ENTIDADES PARAESTATALES NO EMPRESARIALES Y NO FINANCIERAS	76,393,270.00
4000	4200	421	42101	TRANSFERENCIAS OTORGADAS A ENTIDADES PARAESTATALES NO EMPRESARIALES Y NO FINANCIERAS	76,393,270.00
4000	4200	421	42102	TRANSFERENCIAS OTORGADAS A ENTIDADES PARAMUNICIPALES NO EMPRESARIALES Y NO FINANCIERAS	0.00
4000	4200	422		TRANSFERENCIAS OTORGADAS PARA ENTIDADES PARAESTATALES EMPRESARIALES Y NO FINANCIERAS	0.00
4000	4200	422	42201	TRANSFERENCIAS OTORGADAS PARA ENTIDADES PARAESTATALES EMPRESARIALES Y NO FINANCIERAS	0.00
4000	4200	422	42202	TRANSFERENCIAS OTORGADAS PARA ENTIDADES PARAMUNICIPALES EMPRESARIALES Y NO FINANCIERAS	0.00
4000	4200	423		TRANSFERENCIAS OTORGADAS PARA INSTITUCIONES PARAESTATALES PÚBLICAS FINANCIERAS	0.00
4000	4200	423	42301	TRANSFERENCIAS OTORGADAS PARA INSTITUCIONES PARAESTATALES PÚBLICAS FINANCIERAS	0.00
4000	4200	423	42302	TRANSFERENCIAS OTORGADAS PARA INSTITUCIONES PARAMUNICIPALES PÚBLICAS FINANCIERAS	0.00
4000	4200	424		TRANSFERENCIAS OTORGADAS A ENTIDADES FEDERATIVAS Y MUNICIPIOS	0.00
4000	4200	424	42401	TRANSFERENCIAS OTORGADAS A ENTIDADES FEDERATIVAS	0.00

Cap	Con	P. Gen.	P. Esp.	Descripción	Aprobado
4000	4200	424	42402	TRANSFERENCIAS OTORGADAS A MUNICIPIOS	0.00
4000	4200	425		TRANSFERENCIAS A FIDEICOMISOS DE ENTIDADES FEDERATIVAS Y MUNICIPIOS	113,333,333.00
4000	4200	425	42501	TRANSFERENCIAS A FIDEICOMISOS ESTATALES	113,333,333.00
4000	4200	425	42502	TRANSFERENCIAS A FIDEICOMISOS MUNICIPALES	0.00
4000	4300			SUBSIDIOS Y SUBVENCIONES	20,616,472.00
4000	4300	431		SUBSIDIOS A LA PRODUCCIÓN	20,219,628.00
4000	4300	431	43101	SUBSIDIOS A LA PRODUCCIÓN	20,219,628.00
4000	4300	432		SUBSIDIOS A LA DISTRIBUCIÓN	396,844.00
4000	4300	432	43201	SUBSIDIOS A LA DISTRIBUCIÓN	396,844.00
4000	4300	433		SUBSIDIOS A LA INVERSIÓN	0.00
4000	4300	433	43301	SUBSIDIOS PARA INVERSIÓN	0.00
4000	4300	434		SUBSIDIOS A LA PRESTACIÓN DE SERVICIOS PÚBLICOS	0.00
4000	4300	434	43401	SUBSIDIOS A LA PRESTACIÓN DE SERVICIOS PÚBLICOS	0.00
4000	4300	435		SUBSIDIOS PARA CUBRIR DIFERENCIALES DE TASAS DE INTERÉS	0.00
4000	4300	435	43501	SUBSIDIOS PARA CUBRIR DIFERENCIALES DE TASAS DE INTERÉS	0.00
4000	4300	436		SUBSIDIOS A LA VIVIENDA	0.00
4000	4300	436	43601	SUBSIDIOS A LA VIVIENDA	0.00
4000	4300	437		SUBVENCIONES AL CONSUMO	0.00
4000	4300	437	43701	SUBVENCIONES AL CONSUMO	0.00
4000	4300	438		SUBSIDIOS A ENTIDADES FEDERATIVAS Y MUNICIPIOS	0.00
4000	4300	438	43801	SUBSIDIOS A ENTIDADES FEDERATIVAS	0.00
4000	4300	438	43802	SUBSIDIOS A MUNICIPIOS	0.00
4000	4300	439		OTROS SUBSIDIOS	0.00
4000	4300	439	43901	OTROS SUBSIDIOS	0.00
4000	4400			AYUDAS SOCIALES	40,860,560.13
4000	4400	441		AYUDAS SOCIALES A PERSONAS	32,738,560.13
4000	4400	441	44101	AUXILIO A PERSONAS U HOGARES	2,132,675.00
4000	4400	441	44102	AYUDAS ESPECIALES A PERSONAS U HOGARES	27,901,346.91
4000	4400	441	44103	PREMIOS, RECOMPENSAS Y ESTÍMULOS	952,438.22

Cap	Con	P. Gen.	P. Esp.	Descripción	Aprobado
4000	4400	441	44104	APOYO A VOLUNTARIOS QUE PARTICIPAN EN DIVERSOS PROGRAMAS	1,752,100.00
4000	4400	441	44105	DIETAS A CONSEJEROS ELECTORALES LOCALES Y DISTRITALES EN EL AÑO ELECTORAL ESTATAL	0.00
4000	4400	442		BECAS Y OTRAS AYUDAS PARA PROGRAMAS DE CAPACITACIÓN	8,122,000.00
4000	4400	442	44201	BECAS	8,122,000.00
4000	4400	442	44202	OTRAS AYUDAS PARA PROGRAMAS DE FORMACIÓN O CAPACITACIÓN	0.00
4000	4400	443		AYUDAS SOCIALES A INSTITUCIONES DE ENSEÑANZA	0.00
4000	4400	443	44301	AYUDAS SOCIALES A INSTITUCIONES DE ENSEÑANZA	0.00
4000	4400	444		AYUDAS SOCIALES A ACTIVIDADES CIENTÍFICAS O ACADÉMICAS	0.00
4000	4400	444	44401	AYUDAS SOCIALES A ACTIVIDADES CIENTÍFICAS O ACADÉMICAS	0.00
4000	4400	445		AYUDAS SOCIALES A INSTITUCIONES SIN FINES DE LUCRO	0.00
4000	4400	445	44501	AYUDAS SOCIALES A INSTITUCIONES SIN FINES DE LUCRO	0.00
4000	4400	446		AYUDAS SOCIALES A COOPERATIVAS	0.00
4000	4400	446	44601	AYUDAS SOCIALES A COOPERATIVAS	0.00
4000	4400	447		AYUDAS SOCIALES A ENTIDADES DE INTERÉS PÚBLICO	0.00
4000	4400	447	44701	AYUDAS SOCIALES A ENTIDADES DE INTERÉS PÚBLICO	0.00
4000	4400	448		AYUDAS POR DESASTRES NATURALES Y OTROS SINIESTROS	0.00
4000	4400	448	44801	AYUDAS POR DESASTRES NATURALES	0.00
4000	4400	448	44802	AYUDAS POR OTROS SINIESTROS	0.00
4000	4500			PENSIONES Y JUBILACIONES	459,722,145.00
4000	4500	451		PENSIONES	206,055,000.00
4000	4500	451	45101	PENSIONES DEL PERSONAL DE BASE	200,675,000.00
4000	4500	451	45102	PENSIONES DEL PERSONAL DE CONFIANZA	4,700,000.00
4000	4500	451	45103	PENSIONES DEL PERSONAL DOCENTE	680,000.00
4000	4500	452		JUBILACIONES	93,950,000.00
4000	4500	452	45201	JUBILACIONES DEL PERSONAL DE BASE	20,400,000.00
4000	4500	452	45202	JUBILACIONES DEL PERSONAL DE CONFIANZA	3,550,000.00

Cap	Con	P. Gen.	P. Esp.	Descripción	Aprobado
4000	4500	452	45203	JUBILACIONES DEL PERSONAL DOCENTE	70,000,000.00
4000	4500	459		OTRAS PENSIONES Y JUBILACIONES	159,717,145.00
4000	4500	459	45901	PAGO DE SUMAS ASEGURADAS	2,350,000.00
4000	4500	459	45902	PRESTACIONES ECONÓMICAS DISTINTAS DE PENSIONES Y JUBILACIONES	157,367,145.00
4000	4600			TRANSFERENCIAS A FIDEICOMISOS, MANDATOS Y OTROS ANÁLOGOS	0.00
4000	4600	461		TRANSFERENCIAS A FIDEICOMISOS DEL PODER EJECUTIVO	0.00
4000	4600	461	46101	TRANSFERENCIAS A FIDEICOMISOS ESTATALES	0.00
4000	4600	461	46102	TRANSFERENCIAS A FIDEICOMISOS MUNICIPALES	0.00
4000	4600	462		TRANSFERENCIAS A FIDEICOMISOS DEL PODER LEGISLATIVO	0.00
4000	4600	462	46201	TRANSFERENCIAS A FIDEICOMISOS DEL PODER LEGISLATIVO	0.00
4000	4600	463		TRANSFERENCIAS A FIDEICOMISOS DEL PODER JUDICIAL	0.00
4000	4600	463	46301	TRANSFERENCIAS A FIDEICOMISOS DEL PODER JUDICIAL	0.00
4000	4600	464		TRANSFERENCIAS A FIDEICOMISOS PÚBLICOS DE ENTIDADES PARAESTATALES NO EMPRESARIALES Y NO FINANCIERAS	0.00
4000	4600	464	46401	TRANSFERENCIAS A FIDEICOMISOS PÚBLICOS DE ENTIDADES PARAESTATALES NO EMPRESARIALES Y NO FINANCIERAS	0.00
4000	4600	464	46402	TRANSFERENCIAS A FIDEICOMISOS PÚBLICOS DE ENTIDADES PARAMUNICIPALES NO EMPRESARIALES Y NO FINANCIERAS	0.00
4000	4600	465		TRANSFERENCIAS A FIDEICOMISOS PÚBLICOS DE ENTIDADES PARAESTATALES EMPRESARIALES Y NO FINANCIERAS	0.00
4000	4600	465	46501	TRANSFERENCIAS A FIDEICOMISOS PÚBLICOS DE ENTIDADES PARAESTATALES EMPRESARIALES Y NO FINANCIERAS	0.00
4000	4600	465	46502	TRANSFERENCIAS A FIDEICOMISOS PÚBLICOS DE ENTIDADES PARAMUNICIPALES EMPRESARIALES Y NO FINANCIERAS	0.00
4000	4600	466		TRANSFERENCIAS A FIDEICOMISOS DE INSTITUCIONES PÚBLICAS FINANCIERAS	0.00

Cap	Con	P. Gen.	P. Esp.	Descripción	Aprobado
4000	4600	466	46601	TRANSFERENCIAS A FIDEICOMISOS DE INSTITUCIONES PÚBLICAS FINANCIERAS	0.00
4000	4600	469		OTRAS TRANSFERENCIAS A FIDEICOMISOS	0.00
4000	4600	469	46901	OTRAS TRANSFERENCIAS A FIDEICOMISOS	0.00
4000	4700			TRANSFERENCIAS A LA SEGURIDAD SOCIAL	0.00
4000	4700	471		TRANSFERENCIAS POR OBLIGACIÓN DE LEY	0.00
4000	4700	471	47101	TRANSFERENCIAS POR OBLIGACIÓN DE LEY	0.00
4000	4800			DONATIVOS	1,060,000.00
4000	4800	481		DONATIVOS A INSTITUCIONES SIN FINES DE LUCRO	1,060,000.00
4000	4800	481	48101	DONATIVOS A INSTITUCIONES SIN FINES DE LUCRO	1,060,000.00
4000	4800	482		DONATIVOS A ENTIDADES FEDERATIVAS	0.00
4000	4800	482	48201	DONATIVOS A ENTIDADES FEDERATIVAS	0.00
4000	4800	483		DONATIVOS A FIDEICOMISOS PRIVADOS	0.00
4000	4800	483	48301	DONATIVOS A FIDEICOMISOS PRIVADOS	0.00
4000	4800	484		DONATIVOS A FIDEICOMISOS ESTATALES	0.00
4000	4800	484	48401	DONATIVOS A FIDEICOMISOS ESTATALES	0.00
4000	4800	485		DONATIVOS INTERNACIONALES	0.00
4000	4800	485	48501	DONATIVOS INTERNACIONALES	0.00
4000	4900			TRANSFERENCIAS AL EXTERIOR	0.00
4000	4900	491		TRANSFERENCIAS PARA GOBIERNOS EXTRANJEROS	0.00
4000	4900	491	49101	TRANSFERENCIAS PARA GOBIERNOS EXTRANJEROS	0.00
4000	4900	492		TRANSFERENCIAS PARA ORGANISMOS INTERNACIONALES	0.00
4000	4900	492	49201	TRANSFERENCIAS PARA ORGANISMOS INTERNACIONALES	0.00
4000	4900	493		TRANSFERENCIAS PARA EL SECTOR PRIVADO EXTERNO	0.00
4000	4900	493	49301	TRANSFERENCIAS PARA EL SECTOR PRIVADO EXTERNO	0.00
5000				BIENES MUEBLES, INMUEBLES E INTANGIBLES	14,858,803.92
5000	5100			MOBILIARIO Y EQUIPO DE ADMINISTRACIÓN	10,446,957.64
5000	5100	511		MUEBLES DE OFICINA Y ESTANTERÍA	3,183,271.87

Cap	Con	P. Gen.	P. Esp.	Descripción	Aprobado
5000	5100	511	51101	MOBILIARIO Y EQUIPO MÉDICO QUIRÚRGICO	50,000.00
5000	5100	511	51102	ELEMENTOS ARQUITECTÓNICOS Y MATERIAL DE EXPOSICIÓN PARA USO EN OFICINAS	1.00
5000	5100	511	51103	EQUIPO DE MANTENIMIENTO Y SEGURIDAD PARA USO EN OFICINAS	1.00
5000	5100	511	51104	EQUIPO DEPORTIVO Y DE CAMPAÑA PARA OFICINAS	0.00
5000	5100	511	51105	EQUIPO ELÉCTRICO PARA OFICINAS	0.00
5000	5100	511	51106	EQUIPOS PARA OFICINAS DE CARÁCTER COMERCIAL	0.00
5000	5100	511	51107	MOBILIARIO Y EQUIPO	3,133,269.87
5000	5100	512		MUEBLES, EXCEPTO DE OFICINA Y ESTANTERÍA	0.00
5000	5100	512	51201	MUEBLES, EXCEPTO DE OFICINA Y ESTANTERÍA	0.00
5000	5100	513		BIENES ARTÍSTICOS, CULTURALES Y CIENTÍFICOS	370,240.00
5000	5100	513	51301	ELEMENTOS ARQUITECTÓNICOS Y MATERIAL DE EXPOSICIÓN PARA USO ARTÍSTICO, CULTURAL Y CIENTÍFICO	370,240.00
5000	5100	513	51302	INSTRUMENTOS MUSICALES	0.00
5000	5100	514		OBJETOS DE VALOR	0.00
5000	5100	514	51401	OBJETOS DE VALOR	0.00
5000	5100	515		EQUIPO DE CÓMPUTO Y DE TECNOLOGÍAS DE LA INFORMACIÓN	5,760,851.30
5000	5100	515	51501	APARATOS DE CÓMPUTO PARA USO VEHICULAR	0.00
5000	5100	515	51502	EQUIPO DE CÓMPUTO PARA SERVICIO TELEFÓNICO	1.00
5000	5100	515	51503	EQUIPO DE COMPUTACIÓN	5,757,449.30
5000	5100	515	51504	MOBILIARIO Y EQUIPO DE CÓMPUTO	3,401.00
5000	5100	519		OTROS MOBILIARIOS Y EQUIPOS DE ADMINISTRACIÓN	1,132,594.47
5000	5100	519	51901	OTROS EQUIPOS DE COMUNICACIÓN	341,879.60
5000	5100	519	51902	OTROS EQUIPOS DE COMPUTACIÓN	1,001.00
5000	5100	519	51903	OTROS EQUIPOS DE MANTENIMIENTO Y SEGURIDAD	108,601.00
5000	5100	519	51904	OTROS EQUIPOS DE PINTURA Y DIBUJO	0.00
5000	5100	519	51905	OTROS EQUIPOS DEPORTIVOS Y DE CAMPAÑA	0.00

Cap	Con	P. Gen.	P. Esp.	Descripción	Aprobado
5000	5100	519	51906	OTROS EQUIPOS DE CARÁCTER COMERCIAL	22,578.00
5000	5100	519	51907	OTROS EQUIPOS Y HERRAMIENTAS	62,051.00
5000	5100	519	51908	OTRO MOBILIARIO Y EQUIPO	596,483.87
5000	5200			MOBILIARIO Y EQUIPO EDUCACIONAL Y RECREATIVO	231,202.00
5000	5200	521		EQUIPOS Y APARATOS AUDIOVISUALES	84,501.00
5000	5200	521	52101	EQUIPOS Y APARATOS AUDIOVISUALES	84,501.00
5000	5200	522		APARATOS DEPORTIVOS	0.00
5000	5200	522	52201	APARATOS DEPORTIVOS	0.00
5000	5200	523		CÁMARAS FOTOGRÁFICAS Y DE VIDEO	75,001.00
5000	5200	523	52301	CÁMARAS FOTOGRÁFICAS Y DE VIDEO	75,001.00
5000	5200	529		OTRO MOBILIARIO Y EQUIPO EDUCACIONAL Y RECREATIVO	71,700.00
5000	5200	529	52901	OTRO MOBILIARIO Y EQUIPO EDUCACIONAL Y RECREATIVO	71,700.00
5000	5300			EQUIPO E INSTRUMENTAL MÉDICO Y DE LABORATORIO	13,080.00
5000	5300	531		EQUIPO MÉDICO Y DE LABORATORIO	13,080.00
5000	5300	531	53101	APARATOS E INSTRUMENTOS DE LABORATORIO	0.00
5000	5300	531	53102	EQUIPO MÉDICO Y DE LABORATORIO	13,080.00
5000	5300	531	53103	EQUIPO DE MANTENIMIENTO Y SEGURIDAD PARA LABORATORIOS	0.00
5000	5300	531	53104	EQUIPO DIVERSO PARA LABORATORIOS	0.00
5000	5300	532		INSTRUMENTAL MÉDICO Y DE LABORATORIO	0.00
5000	5300	532	53201	APARATOS E INSTRUMENTOS DE LABORATORIO	0.00
5000	5300	532	53202	INSTRUMENTAL MÉDICO Y DE LABORATORIO	0.00
5000	5400			VEHÍCULOS Y EQUIPO DE TRANSPORTE	1,250,002.00
5000	5400	541		VEHÍCULOS Y EQUIPO TERRESTRE	1,250,001.00
5000	5400	541	54101	VEHÍCULOS Y EQUIPO TERRESTRE	1,250,001.00
5000	5400	542		CARROCERÍAS Y REMOLQUES	0.00
5000	5400	542	54201	CARROCERÍAS Y REMOLQUES	0.00
5000	5400	543		EQUIPO AEROESPACIAL	0.00
5000	5400	543	54301	EQUIPO AEROESPACIAL	0.00
5000	5400	544		EQUIPO FERROVIARIO	0.00
5000	5400	544	54401	EQUIPO FERROVIARIO	0.00

Cap	Con	P. Gen.	P. Esp.	Descripción	Aprobado
5000	5400	545		EMBARCACIONES	0.00
5000	5400	545	54501	APARATOS E INSTRUMENTOS PARA EMBARCACIONES	0.00
5000	5400	545	54502	EMBARCACIONES	0.00
5000	5400	549		OTROS EQUIPOS DE TRANSPORTE	1.00
5000	5400	549	54901	OTROS EQUIPOS DE TRANSPORTE	1.00
5000	5500			EQUIPO DE DEFENSA Y SEGURIDAD	0.00
5000	5500	551		EQUIPO DE DEFENSA Y SEGURIDAD	0.00
5000	5500	551	55101	EQUIPO DIVERSO DE DEFENSA Y SEGURIDAD	0.00
5000	5500	551	55102	EQUIPO E INSTRUMENTOS BÉLICOS	0.00
5000	5500	551	55103	EQUIPO DE TRANSPORTE PARA DEFENSA Y SEGURIDAD	0.00
5000	5600			MAQUINARIA, OTROS EQUIPOS Y HERRAMIENTAS	1,513,260.28
5000	5600	561		MAQUINARIA Y EQUIPO AGROPECUARIO	501,513.28
5000	5600	561	56101	APARATOS E INSTRUMENTOS PARA USO AGROPECUARIO	0.00
5000	5600	561	56102	MAQUINARIA Y EQUIPO AGROPECUARIO	501,513.28
5000	5600	562		MAQUINARIA Y EQUIPO INDUSTRIAL	594,575.00
5000	5600	562	56201	APARATOS E INSTRUMENTOS PARA USO INDUSTRIAL	1,800.00
5000	5600	562	56202	EQUIPO DE COMUNICACIÓN PARA USO INDUSTRIAL	0.00
5000	5600	562	56203	EQUIPO DE MANTENIMIENTO Y SEGURIDAD INDUSTRIAL	0.00
5000	5600	562	56204	EQUIPO ELÉCTRICO INDUSTRIAL	0.00
5000	5600	562	56205	EQUIPOS DE CARÁCTER COMERCIAL PARA USO INDUSTRIAL	0.00
5000	5600	562	56206	MAQUINARIA, EQUIPO Y HERRAMIENTAS PARA INDUSTRIA	592,775.00
5000	5600	563		MAQUINARIA Y EQUIPO DE CONSTRUCCIÓN	4,170.00
5000	5600	563	56301	APARATOS E INSTRUMENTOS CIENTÍFICOS PARA LA CONSTRUCCIÓN	4,170.00
5000	5600	563	56302	MAQUINARIA Y EQUIPO PARA LA CONSTRUCCIÓN	0.00
5000	5600	564		SISTEMAS DE AIRE ACONDICIONADO, CALEFACCIÓN Y DE REFRIGERACIÓN INDUSTRIAL Y COMERCIAL	161,698.00

Cap	Con	P. Gen.	P. Esp.	Descripción	Aprobado
5000	5600	564	56401	SISTEMAS DE AIRE ACONDICIONADO, CALEFACCIÓN Y DE REFRIGERACIÓN INDUSTRIAL Y COMERCIAL	161,698.00
5000	5600	565		EQUIPO DE COMUNICACIÓN Y TELECOMUNICACIÓN	136,803.00
5000	5600	565	56501	APARATOS E INSTRUMENTOS DE COMUNICACIÓN Y TELECOMUNICACIÓN	0.00
5000	5600	565	56502	EQUIPO DE COMUNICACIÓN	136,801.00
5000	5600	565	56503	EQUIPO DE CÓMPUTO PARA COMUNICACIÓN Y TELECOMUNICACIÓN	1.00
5000	5600	565	56504	EQUIPO ELÉCTRICO PARA COMUNICACIÓN Y TELECOMUNICACIÓN	1.00
5000	5600	566		EQUIPOS DE GENERACIÓN ELÉCTRICA, APARATOS Y ACCESORIOS ELÉCTRICOS	5,000.00
5000	5600	566	56601	INSTRUMENTOS ELÉCTRICOS DIVERSOS	0.00
5000	5600	566	56602	EQUIPO ELÉCTRICO DIVERSO	0.00
5000	5600	566	56603	EQUIPO DE MANTENIMIENTO ELÉCTRICO	0.00
5000	5600	566	56604	EQUIPOS, APARATOS Y ACCESORIOS ELÉCTRICOS	5,000.00
5000	5600	566	56605	EQUIPOS ELÉCTRICOS DE CARÁCTER COMERCIAL	0.00
5000	5600	566	56606	EQUIPO ELÉCTRICO DIVERSO	0.00
5000	5600	566	56607	ACCESORIOS ELÉCTRICOS PARA EQUIPO DE TRANSPORTE	0.00
5000	5600	567		HERRAMIENTAS Y MÁQUINAS-HERRAMIENTA	99,501.00
5000	5600	567	56701	INSTRUMENTOS DIVERSOS	0.00
5000	5600	567	56702	HERRAMIENTAS PARA MANTENIMIENTO Y SEGURIDAD	30,000.00
5000	5600	567	56703	HERRAMIENTAS DE TIPO ELÉCTRICO	0.00
5000	5600	567	56704	HERRAMIENTAS Y MÁQUINAS - HERRAMIENTA	69,501.00
5000	5600	569		OTROS EQUIPOS	10,000.00
5000	5600	569	56901	OTROS APARATOS Y OTROS INSTRUMENTOS CIENTÍFICOS Y DE LABORATORIO	10,000.00
5000	5600	569	56902	OTROS EQUIPOS DE COMUNICACIÓN	0.00
5000	5600	569	56903	OTROS EQUIPOS DE CARÁCTER COMERCIAL	0.00
5000	5600	569	56904	OTRA MAQUINARIA, OTROS EQUIPOS Y HERRAMIENTAS PARA INDUSTRIA	0.00
5000	5600	569	56905	OTRO MOBILIARIO Y EQUIPO	0.00

Cap	Con	P. Gen.	P. Esp.	Descripción	Aprobado
5000	5600	569	56906	OTRAS SUBSTANCIAS Y PRODUCTOS QUÍMICOS	0.00
5000	5700			ACTIVOS BIOLÓGICOS	0.00
5000	5700	571		BOVINOS	0.00
5000	5700	571	57101	BOVINOS	0.00
5000	5700	572		PORCINOS	0.00
5000	5700	572	57201	PORCINOS	0.00
5000	5700	573		AVES	0.00
5000	5700	573	57301	AVES	0.00
5000	5700	574		OVINOS Y CAPRINOS	0.00
5000	5700	574	57401	OVINOS Y CAPRINOS	0.00
5000	5700	575		PECES Y ACUICULTURA	0.00
5000	5700	575	57501	PECES Y ACUICULTURA	0.00
5000	5700	576		EQUINOS	0.00
5000	5700	576	57601	EQUINOS	0.00
5000	5700	577		ESPECIES MENORES Y DE ZOOLOGICO	0.00
5000	5700	577	57701	ESPECIES MENORES DE ZOOLOGICO	0.00
5000	5700	578		ÁRBOLES Y PLANTAS	0.00
5000	5700	578	57801	ÁRBOLES Y PLANTAS	0.00
5000	5700	579		OTROS ACTIVOS BIOLÓGICOS	0.00
5000	5700	579	57901	OTROS ACTIVOS BIOLÓGICOS	0.00
5000	5800			BIENES INMUEBLES	0.00
5000	5800	581		TERRENOS	0.00
5000	5800	581	58101	TERRENOS URBANOS	0.00
5000	5800	581	58102	TERRENOS RURALES	0.00
5000	5800	581	58103	MEJORAS A TERRENOS	0.00
5000	5800	582		VIVIENDAS	0.00
5000	5800	582	58201	EDIFICACIÓN RESIDENCIAL UNIFAMILIAR	0.00
5000	5800	582	58202	EDIFICACIÓN RESIDENCIAL MULTIFAMILIAR	0.00
5000	5800	583		EDIFICIOS NO RESIDENCIALES	0.00
5000	5800	583	58301	EDIFICACIÓN DE NAVES Y PLANTAS INDUSTRIALES, EXCEPTO SU ADMINISTRACIÓN Y SUPERVISIÓN	0.00
5000	5800	583	58302	EDIFICACIÓN DE INMUEBLES COMERCIALES, INSTITUCIONALES Y DE SERVICIOS, EXCEPTO SU ADMINISTRACIÓN Y SUPERVISIÓN	0.00

Cap	Con	P. Gen.	P. Esp.	Descripción	Aprobado
5000	5800	589		OTROS BIENES INMUEBLES	0.00
5000	5800	589	58901	OTROS BIENES INMUEBLES	0.00
5000	5900			ACTIVOS INTANGIBLES	1,404,302.00
5000	5900	591		SOFTWARE	811,301.00
5000	5900	591	59101	SOFTWARE	811,301.00
5000	5900	592		PATENTES	0.00
5000	5900	592	59201	PATENTES	0.00
5000	5900	593		MARCAS	0.00
5000	5900	593	59301	MARCAS	0.00
5000	5900	594		DERECHOS	0.00
5000	5900	594	59401	DERECHOS	0.00
5000	5900	595		CONCESIONES	0.00
5000	5900	595	59501	CONCESIONES	0.00
5000	5900	596		FRANQUICIAS	0.00
5000	5900	596	59601	FRANQUICIAS	0.00
5000	5900	597		LICENCIAS INFORMÁTICAS E INTELECTUALES	593,001.00
5000	5900	597	59701	LICENCIAS INFORMÁTICAS E INTELECTUALES	593,001.00
5000	5900	598		LICENCIAS INDUSTRIALES, COMERCIALES Y OTRAS	0.00
5000	5900	598	59801	LICENCIAS INDUSTRIALES, COMERCIALES Y OTRAS	0.00
5000	5900	599		OTROS ACTIVOS INTANGIBLES	0.00
5000	5900	599	59901	OTROS ACTIVOS INTANGIBLES	0.00
6000				INVERSIÓN PÚBLICA	402,729,904.00
6000	6100			OBRA PÚBLICA EN BIENES DE DOMINIO PÚBLICO	402,729,904.00
6000	6100	611		EDIFICACIÓN HABITACIONAL	0.00
6000	6100	611	61101	EDIFICACIÓN RESIDENCIAL UNIFAMILIAR	0.00
6000	6100	611	61102	EDIFICACIÓN RESIDENCIAL MULTIFAMILIAR	0.00
6000	6100	612		EDIFICACIÓN NO HABITACIONAL	0.00
6000	6100	612	61201	EDIFICACIÓN DE NAVES Y PLANTAS INDUSTRIALES, EXCEPTO SU ADMINISTRACIÓN Y SUPERVISIÓN	0.00
6000	6100	612	61202	EDIFICACIÓN DE INMUEBLES COMERCIALES, INSTITUCIONALES Y DE SERVICIOS, EXCEPTO SU ADMINISTRACIÓN Y SUPERVISIÓN	0.00

Cap	Con	P. Gen.	P. Esp.	Descripción	Aprobado
6000	6100	613		CONSTRUCCIÓN DE OBRAS PARA EL ABASTECIMIENTO DE AGUA, PETRÓLEO, GAS, ELECTRICIDAD Y TELECOMUNICACIONES	250,000.00
6000	6100	613	61301	INFRAESTRUCTURA DE AGUA POTABLE, SANEAMIENTO HIDROAGRÍCOLA Y CONTROL DE INUNDACIONES	250,000.00
6000	6100	613	61302	INFRAESTRUCTURA PARA REFINACIÓN, GAS Y PETROQUÍMICA	0.00
6000	6100	613	61303	INFRAESTRUCTURA PARA PRODUCCIÓN DE HIDROCARBUROS	0.00
6000	6100	613	61304	INFRAESTRUCTURA ELÉCTRICA	0.00
6000	6100	613	61305	INFRAESTRUCTURA PARA TELECOMUNICACIONES	0.00
6000	6100	614		DIVISIÓN DE TERRENOS Y CONSTRUCCIÓN DE OBRAS DE URBANIZACIÓN	0.00
6000	6100	614	61401	DIVISIÓN DE TERRENOS	0.00
6000	6100	614	61402	CONSTRUCCIÓN DE OBRAS DE URBANIZACIÓN EN LOTES	0.00
6000	6100	614	61403	CONSTRUCCIÓN DE OBRAS INTEGRALES PARA LA DOTACIÓN DE SERVICIOS	0.00
6000	6100	615		CONSTRUCCIÓN DE VÍAS DE COMUNICACIÓN	10,599,946.00
6000	6100	615	61501	INFRAESTRUCTURA DE CARRETERAS	10,599,946.00
6000	6100	615	61502	INFRAESTRUCTURA AEROPORTUARIA	0.00
6000	6100	615	61503	INFRAESTRUCTURA PORTUARIA	0.00
6000	6100	615	61504	INFRAESTRUCTURA FERROVIARIA Y MULTIMODAL	0.00
6000	6100	616		OTRAS CONSTRUCCIONES DE INGENIERÍA CIVIL U OBRA PESADA	339,735,141.00
6000	6100	616	61601	INSTALACIONES MINERAS A CIELO ABIERTO	0.00
6000	6100	616	61602	EXCAVACIONES A CIELO ABIERTO	0.00
6000	6100	616	61603	EXCAVACIONES SUBTERRÁNEAS	0.00
6000	6100	616	61604	PERFORACIÓN DE POZOS PARA MINERÍA NO PETROLERA	0.00
6000	6100	616	61605	PREPARACIÓN DE GALERAS, CANTERAS Y SIMILARES	0.00
6000	6100	616	61606	OTRAS	339,735,141.00
6000	6100	617		INSTALACIONES Y EQUIPAMIENTO EN CONSTRUCCIONES	52,144,817.00
6000	6100	617	61701	INSTALACIONES ELÉCTRICAS	0.00

Cap	Con	P. Gen.	P. Esp.	Descripción	Aprobado
6000	6100	617	61702	INSTALACIONES HIDROSANITARIAS	0.00
6000	6100	617	61703	INSTALACIONES DE GAS	0.00
6000	6100	617	61704	INSTALACIONES DE AIRE ACONDICIONADO	0.00
6000	6100	617	61705	INSTALACIONES DE CALEFACCIÓN	0.00
6000	6100	617	61706	INSTALACIONES ELECTROMECÁNICAS	0.00
6000	6100	617	61707	OTRAS INSTALACIONES	52,144,817.00
6000	6100	619		TRABAJOS DE ACABADOS EN EDIFICACIONES Y OTROS TRABAJOS ESPECIALIZADOS	0.00
6000	6100	619	61901	PREPARACIÓN DE TERRENOS PARA LA CONSTRUCCIÓN	0.00
6000	6100	619	61902	EXCAVACIÓN	0.00
6000	6100	619	61903	DEMOLICIÓN DE EDIFICIOS Y ESTRUCTURAS	0.00
6000	6100	619	61904	ALQUILER DE MAQUINARIA Y EQUIPO PARA LA CONSTRUCCIÓN CON OPERADOR	0.00
6000	6100	619	61905	COLOCACIÓN DE MUROS FALSOS	0.00
6000	6100	619	61906	TRABAJOS DE ENYESADO, PINTURA Y OTROS CUBRIMIENTOS DE PAREDES	0.00
6000	6100	619	61907	COLOCACIÓN DE PISOS Y AZULEJOS	0.00
6000	6100	619	61908	INSTALACIÓN DE PRODUCTOS DE CARPINTERÍA	0.00
6000	6100	619	61909	CANCELERÍA DE ALUMINIO	0.00
6000	6100	619	61910	IMPERMEABILIZACIÓN	0.00
6000	6200			OBRA PÚBLICA EN BIENES PROPIOS	0.00
6000	6200	621		EDIFICACIÓN HABITACIONAL	0.00
6000	6200	621	62101	EDIFICACIÓN RESIDENCIAL UNIFAMILIAR	0.00
6000	6200	621	62102	EDIFICACIÓN RESIDENCIAL MULTIFAMILIAR	0.00
6000	6200	622		EDIFICACIÓN NO HABITACIONAL	0.00
6000	6200	622	62201	EDIFICACIÓN DE NAVES Y PLANTAS INDUSTRIALES, EXCEPTO SU ADMINISTRACIÓN Y SUPERVISIÓN	0.00
6000	6200	622	62202	EDIFICACIÓN DE INMUEBLES COMERCIALES, INSTITUCIONALES Y DE SERVICIOS, EXCEPTO SU ADMINISTRACIÓN Y SUPERVISIÓN	0.00
6000	6200	623		CONSTRUCCIÓN DE OBRAS PARA EL ABASTECIMIENTO DE AGUA, PETRÓLEO,	0.00

Cap	Con	P. Gen.	P. Esp.	Descripción	Aprobado
				GAS, ELECTRICIDAD Y TELECOMUNICACIONES	
6000	6200	623	62301	INFRAESTRUCTURA DE AGUA POTABLE, SANEAMIENTO HIDROAGRÍCOLA Y CONTROL DE INUNDACIONES	0.00
6000	6200	623	62302	INFRAESTRUCTURA PARA REFINACIÓN, GAS Y PETROQUÍMICA	0.00
6000	6200	623	62303	INFRAESTRUCTURA PARA PRODUCCIÓN DE HIDROCARBUROS	0.00
6000	6200	623	62304	INFRAESTRUCTURA ELÉCTRICA	0.00
6000	6200	623	62305	INFRAESTRUCTURA PARA TELECOMUNICACIONES	0.00
6000	6200	624		DIVISIÓN DE TERRENOS Y CONSTRUCCIÓN DE OBRAS DE URBANIZACIÓN	0.00
6000	6200	624	62401	DIVISIÓN DE TERRENOS	0.00
6000	6200	624	62402	CONSTRUCCIÓN DE OBRAS DE URBANIZACIÓN EN LOTES	0.00
6000	6200	624	62403	CONSTRUCCIÓN DE OBRAS INTEGRALES PARA LA DOTACIÓN DE SERVICIOS	0.00
6000	6200	625		CONSTRUCCIÓN DE VÍAS DE COMUNICACIÓN	0.00
6000	6200	625	62501	INFRAESTRUCTURA DE CARRETERAS	0.00
6000	6200	625	62502	INFRAESTRUCTURA AEROPORTUARIA	0.00
6000	6200	625	62503	INFRAESTRUCTURA PORTUARIA	0.00
6000	6200	625	62504	INFRAESTRUCTURA FERROVIARIA Y MULTIMODAL	0.00
6000	6200	626		OTRAS CONSTRUCCIONES DE INGENIERÍA CIVIL U OBRA PESADA	0.00
6000	6200	626	62601	INSTALACIONES MINERAS A CIELO ABIERTO	0.00
6000	6200	626	62602	EXCAVACIONES A CIELO ABIERTO	0.00
6000	6200	626	62603	EXCAVACIONES SUBTERRÁNEAS	0.00
6000	6200	626	62604	PERFORACIÓN DE POZOS PARA MINERÍA NO PETROLERA	0.00
6000	6200	626	62605	PREPARACIÓN DE GALERAS, CANTERAS Y SIMILARES	0.00
6000	6200	626	62606	OTRAS	0.00
6000	6200	627		INSTALACIONES Y EQUIPAMIENTO EN CONSTRUCCIONES	0.00
6000	6200	627	62701	INSTALACIONES ELÉCTRICAS	0.00
6000	6200	627	62702	INSTALACIONES HIDROSANITARIAS	0.00
6000	6200	627	62703	INSTALACIONES DE GAS	0.00

Cap	Con	P. Gen.	P. Esp.	Descripción	Aprobado
6000	6200	627	62704	INSTALACIONES DE AIRE ACONDICIONADO	0.00
6000	6200	627	62705	INSTALACIONES DE CALEFACCIÓN	0.00
6000	6200	627	62706	INSTALACIONES ELECTROMECAÑICAS	0.00
6000	6200	627	62707	OTRAS INSTALACIONES	0.00
6000	6200	629		TRABAJOS DE ACABADOS EN EDIFICACIONES Y OTROS TRABAJOS ESPECIALIZADOS	0.00
6000	6200	629	62901	PREPARACIÓN DE TERRENOS PARA LA CONSTRUCCIÓN	0.00
6000	6200	629	62902	EXCAVACIÓN	0.00
6000	6200	629	62903	DEMOLICIÓN DE EDIFICIOS Y ESTRUCTURAS	0.00
6000	6200	629	62904	ALQUILER DE MAQUINARIA Y EQUIPO PARA LA CONSTRUCCIÓN CON OPERADOR	0.00
6000	6200	629	62905	COLOCACIÓN DE MUROS FALSOS	0.00
6000	6200	629	62906	TRABAJOS DE ENYESADO, PINTURA Y OTROS CUBRIMIENTOS DE PAREDES	0.00
6000	6200	629	62907	COLOCACIÓN DE PISOS Y AZULEJOS	0.00
6000	6200	629	62908	INSTALACIÓN DE PRODUCTOS DE CARPINTERÍA	0.00
6000	6200	629	62909	CANCELERÍA DE ALUMINIO	0.00
6000	6200	629	62910	IMPERMEABILIZACIÓN	0.00
6000	6300			PROYECTOS PRODUCTIVOS Y ACCIONES DE FOMENTO	0.00
6000	6300	631		ESTUDIOS, FORMULACIÓN Y EVALUACIÓN DE PROYECTOS PRODUCTIVOS NO INCLUIDOS EN CONCEPTOS ANTERIORES DE ESTE CAPÍTULO	0.00
6000	6300	631	63101	CONCESIONES OTORGADAS A PARTICULARES	0.00
6000	6300	631	63102	PROYECTOS DE INFRAESTRUCTURA PRODUCTIVA DE LARGO PLAZO	0.00
6000	6300	631	63103	OTROS PROYECTOS PRODUCTIVOS	0.00
6000	6300	631	63104	ESTUDIOS ESPECIALES	0.00
6000	6300	632		EJECUCIÓN DE PROYECTOS PRODUCTIVOS NO INCLUIDOS EN CONCEPTOS ANTERIORES DE ESTE CAPÍTULO	0.00
6000	6300	632	63201	CONCESIONES OTORGADAS A PARTICULARES	0.00
6000	6300	632	63202	PROYECTOS DE INFRAESTRUCTURA PRODUCTIVA DE LARGO PLAZO	0.00

Cap	Con	P. Gen.	P. Esp.	Descripción	Aprobado
6000	6300	632	63203	OTROS PROYECTOS PRODUCTIVOS	0.00
7000				INVERSIONES FINANCIERAS Y OTRAS PROVISIONES	7,294,101.62
7000	7100			INVERSIONES PARA EL FOMENTO DE ACTIVIDADES PRODUCTIVAS	0.00
7000	7100	711		CRÉDITOS OTORGADOS POR ENTIDADES FEDERATIVAS Y MUNICIPIOS AL SECTOR SOCIAL Y PRIVADO PARA EL FOMENTO DE ACTIVIDADES PRODUCTIVAS	0.00
7000	7100	711	71101	CRÉDITOS PARA ADQUISICIÓN DE BIENES MUEBLES E INMUEBLES	0.00
7000	7100	711	71102	CRÉDITOS PARA LA CONSTRUCCIÓN Y RECONSTRUCCIÓN DE OBRAS E INSTALACIONES	0.00
7000	7100	712		CRÉDITOS OTORGADOS POR LAS ENTIDADES FEDERATIVAS A MUNICIPIOS PARA EL FOMENTO DE ACTIVIDADES PRODUCTIVAS	0.00
7000	7100	712	71201	CRÉDITOS OTORGADOS POR LAS ENTIDADES FEDERATIVAS A MUNICIPIOS PARA EL FOMENTO DE ACTIVIDADES PRODUCTIVAS	0.00
7000	7200			ACCIONES Y PARTICIPACIONES DE CAPITAL	0.00
7000	7200	721		ACCIONES Y PARTICIPACIONES DE CAPITAL EN ENTIDADES PARAESTATALES NO EMPRESARIALES Y NO FINANCIERAS CON FINES DE POLÍTICA ECONÓMICA	0.00
7000	7200	721	72101	ACCIONES Y PARTICIPACIONES DE CAPITAL EN ENTIDADES PARAESTATALES NO EMPRESARIALES Y NO FINANCIERAS CON FINES DE POLÍTICA ECONÓMICA	0.00
7000	7200	722		ACCIONES Y PARTICIPACIONES DE CAPITAL EN ENTIDADES PARAESTATALES EMPRESARIALES Y NO FINANCIERAS CON FINES DE POLÍTICA ECONÓMICA	0.00
7000	7200	722	72201	ACCIONES Y PARTICIPACIONES DE CAPITAL EN ENTIDADES PARAESTATALES EMPRESARIALES Y NO FINANCIERAS CON FINES DE POLÍTICA ECONÓMICA	0.00
7000	7200	723		ACCIONES Y PARTICIPACIONES DE CAPITAL EN INSTITUCIONES PARAESTATALES PÚBLICAS FINANCIERAS CON FINES DE POLÍTICA ECONÓMICA	0.00

Cap	Con	P. Gen.	P. Esp.	Descripción	Aprobado
7000	7200	723	72301	ACCIONES Y PARTICIPACIONES DE CAPITAL EN INSTITUCIONES PARAESTATALES PÚBLICAS FINANCIERAS CON FINES DE POLÍTICA ECONÓMICA	0.00
7000	7200	724		ACCIONES Y PARTICIPACIONES DE CAPITAL EN EL SECTOR PRIVADO CON FINES DE POLÍTICA ECONÓMICA	0.00
7000	7200	724	72401	ACCIONES Y PARTICIPACIONES DE CAPITAL EN EL SECTOR PRIVADO CON FINES DE POLÍTICA ECONÓMICA	0.00
7000	7200	725		ACCIONES Y PARTICIPACIONES DE CAPITAL EN ORGANISMOS INTERNACIONALES CON FINES DE POLÍTICA ECONÓMICA	0.00
7000	7200	725	72501	ACCIONES Y PARTICIPACIONES DE CAPITAL EN ORGANISMOS INTERNACIONALES CON FINES DE POLÍTICA ECONÓMICA	0.00
7000	7200	726		ACCIONES Y PARTICIPACIONES DE CAPITAL EN EL SECTOR EXTERNO CON FINES DE POLÍTICA ECONÓMICA	0.00
7000	7200	726	72601	ACCIONES Y PARTICIPACIONES DE CAPITAL EN EL SECTOR EXTERNO CON FINES DE POLÍTICA ECONÓMICA	0.00
7000	7200	727		ACCIONES Y PARTICIPACIONES DE CAPITAL EN EL SECTOR PÚBLICO CON FINES DE GESTIÓN DE LIQUIDEZ	0.00
7000	7200	727	72701	ACCIONES Y PARTICIPACIONES DE CAPITAL EN EL SECTOR PÚBLICO CON FINES DE GESTIÓN DE LIQUIDEZ	0.00
7000	7200	728		ACCIONES Y PARTICIPACIONES DE CAPITAL EN EL SECTOR PRIVADO CON FINES DE GESTIÓN DE LIQUIDEZ	0.00
7000	7200	728	72801	ACCIONES Y PARTICIPACIONES DE CAPITAL EN EL SECTOR PRIVADO CON FINES DE GESTIÓN DE LIQUIDEZ	0.00
7000	7200	729		ACCIONES Y PARTICIPACIONES DE CAPITAL EN EL SECTOR EXTERNO CON FINES DE GESTIÓN DE LIQUIDEZ	0.00
7000	7200	729	72901	ACCIONES Y PARTICIPACIONES DE CAPITAL EN EL SECTOR EXTERNO CON FINES DE GESTIÓN DE LIQUIDEZ	0.00
7000	7300			COMPRA DE TÍTULOS Y VALORES	0.00
7000	7300	731		BONOS	0.00

Cap	Con	P. Gen.	P. Esp.	Descripción	Aprobado
7000	7300	731	73101	BONOS	0.00
7000	7300	732		VALORES REPRESENTATIVOS DE DEUDA ADQUIRIDOS CON FINES DE POLÍTICA ECONÓMICA	0.00
7000	7300	732	73201	VALORES REPRESENTATIVOS DE DEUDA ADQUIRIDOS CON FINES DE POLÍTICA ECONÓMICA	0.00
7000	7300	733		VALORES REPRESENTATIVOS DE DEUDA ADQUIRIDOS CON FINES DE GESTIÓN DE LIQUIDEZ	0.00
7000	7300	733	73301	VALORES REPRESENTATIVOS DE DEUDA ADQUIRIDOS CON FINES DE GESTIÓN DE LIQUIDEZ	0.00
7000	7300	734		OBLIGACIONES NEGOCIABLES ADQUIRIDAS CON FINES DE POLÍTICA ECONÓMICA	0.00
7000	7300	734	73401	OBLIGACIONES NEGOCIABLES ADQUIRIDAS CON FINES DE POLÍTICA ECONÓMICA	0.00
7000	7300	735		OBLIGACIONES NEGOCIABLES ADQUIRIDAS CON FINES DE GESTIÓN DE LIQUIDEZ	0.00
7000	7300	735	73501	OBLIGACIONES NEGOCIABLES ADQUIRIDAS CON FINES DE GESTIÓN DE LIQUIDEZ	0.00
7000	7300	739		OTROS VALORES	0.00
7000	7300	739	73901	FIDEICOMISOS PARA ADQUISICIÓN DE TÍTULOS DE CRÉDITO	0.00
7000	7300	739	73902	ADQUISICIÓN DE ACCIONES	0.00
7000	7300	739	73903	ADQUISICIÓN DE OTROS VALORES	0.00
7000	7400			CONCESIÓN DE PRÉSTAMOS	0.00
7000	7400	741		CONCESIÓN DE PRÉSTAMOS A ENTIDADES PARAESTATALES NO EMPRESARIALES Y NO FINANCIERAS CON FINES DE POLÍTICA ECONÓMICA	0.00
7000	7400	741	74101	CONCESIÓN DE PRÉSTAMOS A ENTIDADES PARAESTATALES NO EMPRESARIALES Y NO FINANCIERAS CON FINES DE POLÍTICA ECONÓMICA	0.00
7000	7400	742		CONCESIÓN DE PRÉSTAMOS A ENTIDADES PARAESTATALES EMPRESARIALES Y NO FINANCIERAS CON FINES DE POLÍTICA ECONÓMICA	0.00

Cap	Con	P. Gen.	P. Esp.	Descripción	Aprobado
7000	7400	742	74201	CONCESIÓN DE PRÉSTAMOS A ENTIDADES PARAESTATALES EMPRESARIALES Y NO FINANCIERAS CON FINES DE POLÍTICA ECONÓMICA	0.00
7000	7400	743		CONCESIÓN DE PRÉSTAMOS A INSTITUCIONES PARAESTATALES PÚBLICAS FINANCIERAS CON FINES DE POLÍTICA ECONÓMICA	0.00
7000	7400	743	74301	CONCESIÓN DE PRÉSTAMOS A INSTITUCIONES PARAESTATALES PÚBLICAS FINANCIERAS CON FINES DE POLÍTICA ECONÓMICA	0.00
7000	7400	744		CONCESIÓN DE PRÉSTAMOS A ENTIDADES FEDERATIVAS Y MUNICIPIOS CON FINES DE POLÍTICA ECONÓMICA	0.00
7000	7400	744	74401	CONCESIÓN DE PRÉSTAMOS A ENTIDADES FEDERATIVAS Y MUNICIPIOS CON FINES DE POLÍTICA ECONÓMICA	0.00
7000	7400	745		CONCESIÓN DE PRÉSTAMOS AL SECTOR PRIVADO CON FINES DE POLÍTICA ECONÓMICA	0.00
7000	7400	745	74501	CONCESIÓN DE PRÉSTAMOS AL SECTOR PRIVADO CON FINES DE POLÍTICA ECONÓMICA	0.00
7000	7400	746		CONCESIÓN DE PRÉSTAMOS AL SECTOR EXTERNO CON FINES DE POLÍTICA ECONÓMICA	0.00
7000	7400	746	74601	CONCESIÓN DE PRÉSTAMOS AL SECTOR EXTERNO CON FINES DE POLÍTICA ECONÓMICA	0.00
7000	7400	747		CONCESIÓN DE PRÉSTAMOS AL SECTOR PÚBLICO CON FINES DE GESTIÓN DE LIQUIDEZ	0.00
7000	7400	747	74701	CONCESIÓN DE PRÉSTAMOS AL SECTOR PÚBLICO CON FINES DE GESTIÓN DE LIQUIDEZ	0.00
7000	7400	748		CONCESIÓN DE PRÉSTAMOS AL SECTOR PRIVADO CON FINES DE GESTIÓN DE LIQUIDEZ	0.00
7000	7400	748	74801	CONCESIÓN DE PRÉSTAMOS AL SECTOR PRIVADO CON FINES DE GESTIÓN DE LIQUIDEZ	0.00
7000	7400	749		CONCESIÓN DE PRÉSTAMOS AL SECTOR EXTERNO CON FINES DE GESTIÓN DE LIQUIDEZ	0.00

Cap	Con	P. Gen.	P. Esp.	Descripción	Aprobado
7000	7400	749	74901	CONCESIÓN DE PRÉSTAMOS AL SECTOR EXTERNO CON FINES DE GESTIÓN DE LIQUIDEZ	0.00
7000	7500			INVERSIONES EN FIDEICOMISOS, MANDATOS Y OTROS ANÁLOGOS	7,294,101.62
7000	7500	751		INVERSIONES EN FIDEICOMISOS DEL PODER EJECUTIVO	7,294,101.62
7000	7500	751	75101	INVERSIONES EN FIDEICOMISOS DEL PODER EJECUTIVO	7,294,101.62
7000	7500	752		INVERSIONES EN FIDEICOMISOS DEL PODER LEGISLATIVO	0.00
7000	7500	752	75201	INVERSIONES EN FIDEICOMISOS DEL PODER LEGISLATIVO	0.00
7000	7500	753		INVERSIONES EN FIDEICOMISOS DEL PODER JUDICIAL	0.00
7000	7500	753	75301	INVERSIONES EN FIDEICOMISOS DEL PODER JUDICIAL	0.00
7000	7500	754		INVERSIONES EN FIDEICOMISOS PÚBLICOS NO EMPRESARIALES Y NO FINANCIEROS	0.00
7000	7500	754	75401	INVERSIONES EN FIDEICOMISOS PÚBLICOS NO EMPRESARIALES Y NO FINANCIEROS	0.00
7000	7500	755		INVERSIONES EN FIDEICOMISOS PÚBLICOS EMPRESARIALES Y NO FINANCIEROS	0.00
7000	7500	755	75501	INVERSIONES EN FIDEICOMISOS PÚBLICOS EMPRESARIALES Y NO FINANCIEROS CONSIDERADOS ENTIDADES PARAESTATALES	0.00
7000	7500	756		INVERSIONES EN FIDEICOMISOS PÚBLICOS FINANCIEROS	0.00
7000	7500	756	75601	INVERSIONES EN FIDEICOMISOS PÚBLICOS CONSIDERADOS ENTIDADES PARAESTATALES O PARAMUNICIPALES	0.00
7000	7500	756	75602	INVERSIONES EN MANDATOS Y OTROS ANÁLOGOS	0.00
7000	7500	757		INVERSIONES EN FIDEICOMISOS DE ENTIDADES FEDERATIVAS	0.00
7000	7500	757	75701	INVERSIONES EN FIDEICOMISOS DE ENTIDADES FEDERATIVAS	0.00
7000	7500	758		INVERSIONES EN FIDEICOMISOS DE MUNICIPIOS	0.00

Cap	Con	P. Gen.	P. Esp.	Descripción	Aprobado
7000	7500	758	75801	INVERSIONES EN FIDEICOMISOS DE MUNICIPIOS	0.00
7000	7500	759		OTRAS INVERSIONES EN FIDEICOMISOS	0.00
7000	7500	759	75901	FIDEICOMISOS DE EMPRESAS PRIVADAS Y PARTICULARES	0.00
7000	7600			OTRAS INVERSIONES FINANCIERAS	0.00
7000	7600	761		DEPÓSITOS A LARGO PLAZO EN MONEDA NACIONAL	0.00
7000	7600	761	76101	DEPÓSITOS A LARGO PLAZO EN MONEDA NACIONAL	0.00
7000	7600	762		DEPÓSITOS A LARGO PLAZO EN MONEDA EXTRANJERA	0.00
7000	7600	762	76201	DEPÓSITOS A LARGO PLAZO EN MONEDA EXTRANJERA	0.00
7000	7900			PROVISIONES PARA CONTINGENCIAS Y OTRAS EROGACIONES ESPECIALES	0.00
7000	7900	791		CONTINGENCIAS POR FENÓMENOS NATURALES	0.00
7000	7900	791	79101	CONTINGENCIAS POR FENÓMENOS NATURALES	0.00
7000	7900	792		CONTINGENCIAS SOCIOECONÓMICAS	0.00
7000	7900	792	79201	CONTINGENCIAS SOCIOECONÓMICAS	0.00
7000	7900	799		OTRAS EROGACIONES ESPECIALES	0.00
7000	7900	799	79901	EROGACIONES CONTINGENTES	0.00
7000	7900	799	79902	PROVISIONES PARA EROGACIONES ESPECIALES	0.00
8000				PARTICIPACIONES Y APORTACIONES	4,339,607,099.00
8000	8100			PARTICIPACIONES	2,484,476,740.00
8000	8100	811		FONDO GENERAL DE PARTICIPACIONES	1,549,156,639.00
8000	8100	811	81101	FONDO GENERAL DE PARTICIPACIONES	1,549,156,639.00
8000	8100	812		FONDO DE FOMENTO MUNICIPAL	531,980,703.00
8000	8100	812	81201	FONDO DE FOMENTO MUNICIPAL	531,980,703.00
8000	8100	813		PARTICIPACIONES DE LAS ENTIDADES FEDERATIVAS A LOS MUNICIPIOS	9,602,551.00
8000	8100	813	81301	TENENCIA ESTATAL	0.00
8000	8100	813	81302	IMPUESTOS MUNICIPALES COORDINADOS PREDIAL	5,447,086.00
8000	8100	813	81303	IMPUESTOS MUNICIPALES COORDINADOS SOBRE ADQUISICIÓN DE INMUEBLES	4,155,465.00
8000	8100	814		OTROS CONCEPTOS PARTICIPABLES DE LA FEDERACIÓN A ENTIDADES FEDERATIVAS	383,736,847.00

Cap	Con	P. Gen.	P. Esp.	Descripción	Aprobado
8000	8100	814	81401	IMPUESTO ESPECIAL SOBRE PRODUCCIÓN Y SERVICIOS	29,170,315.00
8000	8100	814	81402	NUEVAS POTESTADES (GASOLINA Y DIESEL)	56,918,709.00
8000	8100	814	81403	FONDO DE FISCALIZACIÓN	67,724,007.00
8000	8100	814	81404	FONDO DE COMPENSACIÓN	0.00
8000	8100	814	81405	IMPUESTO SOBRE AUTOMÓVILES NUEVOS	9,363,526.00
8000	8100	814	81406	FONDO DE ESTABILIZACIÓN DE LOS INGRESOS DE LAS ENTIDADES FEDERATIVAS	0.00
8000	8100	814	81407	FONDO IMPUESTO SOBRE LA RENTA	182,936,662.00
8000	8100	814	81408	FONDO DE COMPENSACIÓN ISAN	2,623,628.00
8000	8100	814	81409	ISR POR ENAJENACIÓN DE INMUEBLES	35,000,000.00
8000	8100	815		OTROS CONCEPTOS PARTICIPABLES DE LA FEDERACIÓN A MUNICIPIOS	0.00
8000	8100	815	81501	OTROS CONCEPTOS PARTICIPABLES DE LA FEDERACIÓN A MUNICIPIOS	0.00
8000	8100	816		CONVENIOS DE COLABORACIÓN ADMINISTRATIVA	10,000,000.00
8000	8100	816	81601	CONVENIOS DE COLABORACIÓN ADMINISTRATIVA ZONA FEDERAL MARÍTIMA	10,000,000.00
8000	8300			APORTACIONES	1,855,130,359.00
8000	8300	831		APORTACIONES DE LA FEDERACIÓN A LAS ENTIDADES FEDERATIVAS	0.00
8000	8300	831	83101	FONDO DE APORTACIONES PARA LA EDUCACIÓN BÁSICA Y NORMAL	0.00
8000	8300	831	83102	FONDO DE APORTACIONES PARA LOS SERVICIOS DE SALUD	0.00
8000	8300	831	83103	FONDO DE INFRAESTRUCTURA SOCIAL ESTATAL	0.00
8000	8300	831	83104	FONDO DE APORTACIONES MÚLTIPLES	0.00
8000	8300	831	83105	FONDO DE APORTACIONES PARA LA EDUCACIÓN TECNOLÓGICA Y DE ADULTOS	0.00
8000	8300	831	83106	FONDO DE APORTACIONES PARA LA SEGURIDAD PÚBLICA	0.00
8000	8300	831	83107	FONDO DE APORTACIONES PARA EL FORTALECIMIENTO DE LAS ENTIDADES FEDERATIVAS	0.00
8000	8300	832		APORTACIONES DE LA FEDERACIÓN A MUNICIPIOS	0.00

Cap	Con	P. Gen.	P. Esp.	Descripción	Aprobado
8000	8300	832	83201	FONDO DE APORTACIONES PARA LA INFRAESTRUCTURA SOCIAL MUNICIPAL	0.00
8000	8300	832	83202	FONDO DE APORTACIONES PARA EL FORTALECIMIENTO DE LOS MUNICIPIOS	0.00
8000	8300	832	83203	APORTACIONES PARA MUNICIPIOS CON ZONA FEDERAL MARÍTIMA	0.00
8000	8300	833		APORTACIONES DE LAS ENTIDADES FEDERATIVAS A LOS MUNICIPIOS	1,855,130,359.00
8000	8300	833	83301	FONDO DE APORTACIONES PARA LA INFRAESTRUCTURA SOCIAL MUNICIPAL	931,578,945.00
8000	8300	833	83302	FONDO DE APORTACIONES PARA EL FORTALECIMIENTO DE LOS MUNICIPIOS	923,551,414.00
8000	8300	833	83303	APORTACIONES PARA MUNICIPIOS CON ZONA FEDERAL MARÍTIMA	0.00
8000	8300	834		APORTACIONES PREVISTAS EN LEYES Y DECRETOS AL SISTEMA DE PROTECCIÓN SOCIAL	0.00
8000	8300	834	83401	APORTACIONES PREVISTAS EN LEYES Y DECRETOS AL SISTEMA DE PROTECCIÓN SOCIAL	0.00
8000	8300	835		APORTACIONES PREVISTAS EN LEYES Y DECRETOS COMPENSATORIAS A ENTIDADES FEDERATIVAS Y MUNICIPIOS	0.00
8000	8300	835	83501	APORTACIONES PREVISTAS EN LEYES Y DECRETOS COMPENSATORIAS A ENTIDADES FEDERATIVAS Y MUNICIPIOS	0.00
8000	8500			CONVENIOS	0.00
8000	8500	851		CONVENIOS DE REASIGNACIÓN	0.00
8000	8500	851	85101	CONVENIOS DE REASIGNACIÓN	0.00
8000	8500	852		CONVENIOS DE DESCENTRALIZACIÓN	0.00
8000	8500	852	85201	CONVENIOS DE DESCENTRALIZACIÓN	0.00
8000	8500	853		OTROS CONVENIOS	0.00
8000	8500	853	85301	OTROS CONVENIOS	0.00
8000	8500	853	85302	OTROS CONVENIOS DE ORGANISMOS DESCENTRALIZADOS	0.00
9000				DEUDA PÚBLICA	636,095,156.80
9000	9100			AMORTIZACIÓN DE LA DEUDA PÚBLICA	243,330,321.71
9000	9100	911		AMORTIZACIÓN DE LA DEUDA INTERNA CON INSTITUCIONES DE CRÉDITO	243,330,321.71
9000	9100	911	91101	AMORTIZACIÓN DE LA DEUDA INTERNA CON INSTITUCIONES DE CRÉDITO	243,330,321.71

Cap	Con	P. Gen.	P. Esp.	Descripción	Aprobado
9000	9100	912		AMORTIZACIÓN DE LA DEUDA INTERNA POR EMISIÓN DE TÍTULOS Y VALORES	0.00
9000	9100	912	91201	AMORTIZACIÓN DE LA DEUDA INTERNA POR EMISIÓN DE TÍTULOS Y VALORES	0.00
9000	9100	913		AMORTIZACIÓN DE ARRENDAMIENTOS FINANCIEROS NACIONALES	0.00
9000	9100	913	91301	AMORTIZACIÓN DE ARRENDAMIENTOS FINANCIEROS NACIONALES	0.00
9000	9100	913	91302	AMORTIZACIÓN DE ARRENDAMIENTOS FINANCIEROS ESPECIALES	0.00
9000	9100	914		AMORTIZACIÓN DE LA DEUDA EXTERNA CON INSTITUCIONES DE CRÉDITO	0.00
9000	9100	914	91401	AMORTIZACIÓN DE LA DEUDA EXTERNA CON INSTITUCIONES DE CRÉDITO	0.00
9000	9100	915		AMORTIZACIÓN DE DEUDA EXTERNA CON ORGANISMOS FINANCIEROS INTERNACIONALES	0.00
9000	9100	915	91501	AMORTIZACIÓN DE DEUDA EXTERNA CON ORGANISMOS FINANCIEROS INTERNACIONALES	0.00
9000	9100	916		AMORTIZACIÓN DE LA DEUDA BILATERAL	0.00
9000	9100	916	91601	AMORTIZACIÓN DE LA DEUDA BILATERAL	0.00
9000	9100	917		AMORTIZACIÓN DE LA DEUDA EXTERNA POR EMISIÓN DE TÍTULOS Y VALORES	0.00
9000	9100	917	91701	AMORTIZACIÓN DE LA DEUDA EXTERNA POR EMISIÓN DE TÍTULOS Y VALORES	0.00
9000	9100	918		AMORTIZACIÓN DE ARRENDAMIENTOS FINANCIEROS INTERNACIONALES	0.00
9000	9100	918	91801	AMORTIZACIÓN DE ARRENDAMIENTOS FINANCIEROS INTERNACIONALES	0.00
9000	9200			INTERESES DE LA DEUDA PÚBLICA	392,764,835.09
9000	9200	921		INTERESES DE LA DEUDA INTERNA CON INSTITUCIONES DE CRÉDITO	392,764,835.09
9000	9200	921	92101	INTERESES DE LA DEUDA INTERNA CON INSTITUCIONES DE CRÉDITO	392,764,835.09
9000	9200	921	92102	INTERESES DE LA DEUDA INTERNA DERIVADA DE PROYECTOS DE INFRAESTRUCTURA PRODUCTIVA DE LARGO PLAZO	0.00
9000	9200	922		INTERESES DERIVADOS DE LA COLOCACIÓN DE TÍTULOS Y VALORES	0.00
9000	9200	922	92201	INTERESES DERIVADOS DE LA COLOCACIÓN DE TÍTULOS Y VALORES	0.00

Cap	Con	P. Gen.	P. Esp.	Descripción	Aprobado
9000	9200	923		INTERESES POR ARRENDAMIENTOS FINANCIEROS NACIONALES	0.00
9000	9200	923	92301	INTERESES POR ARRENDAMIENTOS FINANCIEROS NACIONALES	0.00
9000	9200	923	92302	INTERESES POR ARRENDAMIENTOS FINANCIEROS ESPECIALES	0.00
9000	9200	924		INTERESES DE LA DEUDA EXTERNA CON INSTITUCIONES DE CRÉDITO	0.00
9000	9200	924	92401	INTERESES DE LA DEUDA EXTERNA CON INSTITUCIONES DE CRÉDITO	0.00
9000	9200	925		INTERESES DE LA DEUDA CON ORGANISMOS FINANCIEROS INTERNACIONALES	0.00
9000	9200	925	92501	INTERESES DE LA DEUDA CON ORGANISMOS FINANCIEROS INTERNACIONALES	0.00
9000	9200	926		INTERESES DE LA DEUDA BILATERAL	0.00
9000	9200	926	92601	INTERESES DE LA DEUDA BILATERAL	0.00
9000	9200	927		INTERESES DERIVADOS DE LA COLOCACIÓN DE TÍTULOS Y VALORES EN EL EXTERIOR	0.00
9000	9200	927	92701	INTERESES DERIVADOS DE LA COLOCACIÓN DE TÍTULOS Y VALORES EN EL EXTERIOR	0.00
9000	9200	928		INTERESES POR ARRENDAMIENTOS FINANCIEROS INTERNACIONALES	0.00
9000	9200	928	92801	INTERESES POR ARRENDAMIENTOS FINANCIEROS INTERNACIONALES	0.00
9000	9300			COMISIONES DE LA DEUDA PÚBLICA	0.00
9000	9300	931		COMISIONES DE LA DEUDA PÚBLICA INTERNA	0.00
9000	9300	931	93101	COMISIONES DE LA DEUDA INTERNA	0.00
9000	9300	932		COMISIONES DE LA DEUDA PÚBLICA EXTERNA	0.00
9000	9300	932	93201	COMISIONES DE LA DEUDA EXTERNA	0.00
9000	9400			GASTOS DE LA DEUDA PÚBLICA	0.00
9000	9400	941		GASTOS DE LA DEUDA PÚBLICA INTERNA	0.00
9000	9400	941	94101	GASTOS DE LA DEUDA PÚBLICA INTERNA	0.00
9000	9400	942		GASTOS DE LA DEUDA PÚBLICA EXTERNA	0.00
9000	9400	942	94201	GASTOS DE LA DEUDA PÚBLICA EXTERNA	0.00
9000	9500			COSTO POR COBERTURAS	0.00
9000	9500	951		COSTOS POR COBERTURAS	0.00

Cap	Con	P. Gen.	P. Esp.	Descripción	Aprobado
9000	9500	951	95101	COSTOS POR COBERTURAS	0.00
9000	9600			APOYOS FINANCIEROS	0.00
9000	9600	961		APOYOS A INTERMEDIARIOS FINANCIEROS	0.00
9000	9600	961	96101	APOYOS A INTERMEDIARIOS FINANCIEROS	0.00
9000	9600	962		APOYOS A AHORRADORES Y DEUDORES DEL SISTEMA FINANCIERO NACIONAL	0.00
9000	9600	962	96201	APOYOS A AHORRADORES Y DEUDORES DE LA BANCA	0.00
9000	9900			ADEUDOS DE EJERCICIOS FISCALES ANTERIORES (ADEFAS)	0.00
9000	9900	991		ADEFAS	0.00
9000	9900	991	99101	ADEFAS	0.00
GRAN TOTAL					25,222,084,223.79

**ANEXO 4. H. CONGRESO DEL ESTADO DE NAYARIT
PRESUPUESTO DE EGRESOS**

H. CONGRESO DEL ESTADO DE NAYARIT
PRESUPUESTO DE EGRESOS PARA EL EJERCICIO FISCAL 2022
CLASIFICACIÓN POR FUENTE DE FINANCIAMIENTO

FUENTE	DESCRIPCIÓN	MONTO ANUAL
	TOTAL PODER LEGISLATIVO	388,484,606.03
RECURSO	CONGRESO DEL ESTADO DE NAYARIT	323,425,693.43
ESTATAL	AUDITORÍA SUPERIOR DEL ESTADO DE NAYARIT	65,058,912.60

H. CONGRESO DEL ESTADO DE NAYARIT
PRESUPUESTO DE EGRESOS PARA EL EJERCICIO FISCAL 2022
 CLASIFICACIÓN POR FUENTE DE FINANCIAMIENTO

FUENTE	DESCRIPCIÓN	MONTO ANUAL
TOTAL PODER LEGISLATIVO		0.00
RECURSO	CONGRESO DEL ESTADO DE NAYARIT	0.00
ESTATAL	AUDITORÍA SUPERIOR DEL ESTADO DE NAYARIT	0.00

H. CONGRESO DEL ESTADO DE NAYARIT
PRESUPUESTO DE EGRESOS PARA EL EJERCICIO FISCAL 2022
 CLASIFICACIÓN PROGRAMÁTICA

TIPO DE GASTO	DESCRIPCIÓN	MONTO ANUAL
GOBIERNO		388,484,606.03
E0001	INICIATIVAS, REVISIONES, ELABORACIONES, APROBACIONES DE LEYES, DECRETOS, REGLAMENTOS Y ACUERDOS	323,425,693.43
1	AUDITORÍA SUPERIOR DEL ESTADO DE NAYARIT	65,058,912.60

H. CONGRESO DEL ESTADO DE NAYARIT
PRESUPUESTO DE EGRESOS PARA EL EJERCICIO FISCAL 2022
 PRESUPUESTO POR TIPO DE GASTO

TIPO DE GASTO	DESCRIPCIÓN	IMPORTE ANUAL
	GASTO TOTAL	323,425,693.43
1	GASTO CORRIENTE	309,494,477.14
2	GASTO DE CAPITAL	13,931,216.29

H. CONGRESO DEL ESTADO DE NAYARIT
PRESUPUESTO DE EGRESOS PARA EL EJERCICIO FISCAL 2022
 CLASIFICACIÓN POR OBJETO DEL GASTO

CAPÍTULO	DESCRIPCIÓN	IMPORTE ANUAL
10000	SERVICIOS PERSONALES	213,794,076.07
20000	MATERIALES Y SUMINISTROS	16,583,743.46
30000	SERVICIOS GENERALES	76,530,782.96
40000	TRANSFERENCIAS, ASIGNACIONES, SUBSIDIOS Y OTRAS AYUDAS SOCIALES	2,585,874.64
50000	BIENES MUEBLES, INMUEBLES E INTANGIBLES	13,931,216.30
TOTAL		323,425,693.43

PRESUPUESTO DE EGRESOS PARA EL EJERCICIO FISCAL 2022
PRESUPUESTO DE EGRESOS PARA EL EJERCICIO FISCAL 2022
 CLASIFICACIÓN ADMINISTRATIVA

ENTIDAD	TOTAL	Servicios Personales Capítulo 1000	Materiales y Suministros Capítulo 2000	Servicios Generales Capítulo 3000	Transferencias, asignaciones, subsidios y otras ayudas Capítulo 4000	Bienes Muebles Capítulo 5000
A1 AGENDA LEGISLATIVA	206,720,652.63	144,964,183.40	7,722,371.94	44,782,801.98	1,885,862.28	7,365,433.03
A2 DESARROLLO Y MODERNIZACIÓN INSTITUCIONAL	78,422,658.06	56,229,586.73	7,088,687.99	12,293,157.84	4.12	2,811,221.38
A3 DIFUSIÓN Y VINCULACIÓN CON LOS MEDIOS DE COMUNICACIÓN SOCIAL Y VINCULACIÓN INSTITUCIONAL Y CON LOS SECTORES PRODUCTIVOS	26,333,472.44	5,847,183.37	903,196.95	17,961,887.13	4.12	1,621,200.87
A4 AUDITORÍA CONTROL Y FISCALIZACIÓN	9,248,910.30	6,753,122.57	869,486.58	1,492,936.01	4.12	133,361.02
05 MEDIDAS DE MITIGACIÓN Y ADAPTACIÓN AL CAMBIO CLIMÁTICO	2,000,000.00	0.00	0.00	0.00	0.00	2,000,000.00
06 ANEXO TRANSVERSAL PARA LA ATENCIÓN DE LAS NIÑAS, NIÑOS Y ADOLESCENTES (UNICEF)	500,000.00	0.00	0.00	0.00	500,000.00	0.00
07 EQUIDAD Y GÉNERO	200,000.00	0.00	0.00	200,000.00	0.00	0.00
TOTAL GENERAL	323,425,693.43	213,794,076.07	16,583,743.46	76,730,782.96	2,385,874.64	13,931,216.30

H. CONGRESO DEL ESTADO DE NAYARIT

**COMPARATIVO DE PRESUPUESTO 2019, 2020, 2021 Y PROYECTADO PARA EL
2022**

CAPÍTULO	DESCRIPCIÓN	PRESUPUESTO AUTORIZADO	PRESUPUESTO AUTORIZADO	PRESUPUESTO AUTORIZADO	PROYECTO DE PRESUPUESTO 2022 con un aumento del 3% sobre el Presupuesto 2021
		2019	2020	2021	
10000	SERVICIOS PERSONALES	196,606,264.88	201,521,421.50	207,567,064.15	213,794,076.07
20000	MATERIALES Y SUMINISTROS	15,546,838.31	15,546,838.31	15,546,838.31	16,583,743.46
30000	SERVICIOS GENERALES	60,961,229.47	59,486,682.49	77,486,682.49	76,530,782.96
40000	TRANSFERENCIAS, ASIGNACIONES, SUBSIDIOS Y OTRAS AYUDAS	1,830,946.25	1,830,946.25	1,830,946.25	2,585,874.64
50000	BIENES MUEBLES, INMUEBLES E INTANGIBLES	12,014,606.04	8,573,996.40	11,573,996.40	13,931,216.30
		<u>286,959,884.95</u>	<u>286,959,884.95</u>	<u>314,005,527.60</u>	<u>323,425,693.43</u>

H. CONGRESO DEL ESTADO DE NAYARIT
PRESUPUESTO DE EGRESOS PARA EL EJERCICIO FISCAL 2022
PRESUPUESTO GENERAL

FINALIDAD	FUNCIÓN	CAPÍTULO	CONCEPTO	GENÉRICA	ESPECÍFICA	DESCRIPCIÓN	PRESUPU ESTO 2022
GOBIERNO	LEGISLACIÓN	10000				SERVICIOS PERSONALES	213,794,076.07
			11000			REMUNERACIONES AL PERSONAL DE CARACTER PERMANENTE	67,252,870.51
					11100	DIETAS	25,585,200.00
				11101		DIETAS	25,585,200.00
					11300	SUELDOS BASE AL PERSONAL PERMANENTE	41,667,670.51
				11301		SUELDOS AL PERSONAL DE BASE E INTERINOS.	13,120,038.64
				11302		SUELDOS AL PERSONAL DE CONFIANZA	25,130,159.97
				11304		NIVELACIONES SALARIALES	2,013,546.36
				11306		AJUSTE DE CALENDARIO	1,403,925.55
			12000			REMUNERACIONES AL PERSONAL DE CARACTER TRANSITORIO	4,657,858.51
					12100	HONORARIOS ASIMILABLES A SALARIOS	1,937,703.76
				12101		CONTRATOS POR HONORARIOS ASIMILABLES A salarios	1,937,703.76
					12200	SUELDOS BASE AL PERSONAL EVENTUAL	2,720,154.75
				12201		SUELDOS AL PERSONAL EVENTUAL	2,720,154.75
			13000			REMUNERACIONES ADICIONALES Y ESPECIALES	57,795,478.24
					13100	PRIMAS POR AÑOS DE SERVICIOS EFECTIVOS PRESTADOS	700,265.40
				13101		PRIMAS POR AÑOS DE SERVICIOS PRESTADOS	700,265.40
					13200	PRIMAS DE VACACIONES, DOMINICAL Y GRATIFICACIÓN DE FIN DE AÑO	26,517,999.16
				13201		PRIMAS DE VACACIONES	4,635,848.26
				13203		GRATIFICACIÓN DE FIN DE AÑO	21,882,150.90
					13400	COMPENSACIONES	30,577,213.69
				13401		COMPENSACIONES ORDINARIAS	24,264,589.63
				13402		COMPENSACIONES EXTRAORDINARIAS	5,927,004.12
				13403		COMPENSACIONES POR SERVICIOS EVENTUALES	186,817.55
				13404		COMPENSACIONES POR SERVICIOS ESPECIALES	198,802.39
			14000			SEGURIDAD SOCIAL	15,100,805.73
					14100	APORTACIONES DE SEGURIDAD SOCIAL	11,094,764.92
				14101		APORTACIONES AL ISSSTE	1,602,097.38
				14103		APORTACIONES DE SEGURIDAD SOCIAL CON INSTITUCIONES PRIVADAS	3,017,578.18
				14104		APORTACIONES AL FONDO DE PENSIONES	6,475,089.36
					14200	APORTACIONES A FONDO DE VIVIENDA	708,282.45
				14202		APORTACIONES AL INFONAVIT	708,282.45
					14300	APORTACIONES AL SISTEMA PARA EL RETIRO	4.35
				14301		APORTACIONES AL SAR	4.35
					14400	APORTACIONES PARA SEGUROS	3,297,754.01
				14401		SEGURO DE VIDA	3,297,754.01
			15000			OTRAS PRESTACIONES SOCIALES Y ECONÓMICAS	50,066,478.89

	15100	CUOTAS PARA EL FONDO DE AHORRO Y FONDO DE TRABAJO	14,640,771.70
15101		CUOTAS PARA EL FONDO DE AHORRO Y FONDO DE TRABAJO	14,640,771.70
	15200	INDEMNIZACIONES	2,296,471.91
15201		INDEMNIZACIONES POR ACCIDENTES EN EL TRABAJO	351,862.16
15202		PAGO DE LIQUIDACIONES	1,944,609.75
	15400	PRESTACIONES CONTRACTUALES	8,882,958.52
15401		PRESTACIONES AL PERSONAL DE BASE	8,440,907.66
15402		PRESTACIONES AL PERSONAL DE CONFIANZA	442,050.86
	15500	APOYOS A LA CAPACITACIÓN DE LOS SERVIDORES PÚBLICOS	3,812,388.48
15501		APOYOS A LA CAPACITACIÓN DE LOS SERVIDORES PÚBLICOS	3,812,388.48
	15900	OTRAS PRESTACIONES SOCIALES Y ECONÓMICAS	20,433,888.27
15901		OTRAS PRESTACIONES SOCIALES Y ECONÓMICAS	20,433,888.27
16000		PREVISIONES	889,461.41
	16100	PREVISIONES DE CARÁCTER LABORAL, ECONÓMICA Y DE SEGURIDAD SOCIAL	889,461.41
16101		PREVISIONES DE INCREMENTO AL PERSONAL DE BASE	296,487.14
16102		PREVISIONES DE INCREMENTO AL PERSONAL DE CONFIANZA	296,487.14
16104		PREVISIONES PARA CREACIÓN DE PLAZAS	296,487.14
17000		PAGO DE ESTÍMULOS A SERVIDORES PÚBLICOS	18,031,122.77
	17100	ESTÍMULOS	18,031,122.77
17101		ESTÍMULOS ORDINARIOS	16,512,232.27
17102		ESTÍMULOS POR ANTIGÜEDAD	303,340.47
17104		OTROS ESTÍMULOS CONTRACTUALES	1,215,550.03
20000		MATERIALES Y SUMINISTROS	16,583,743.46
	21000	MATERIALES DE ADMINISTRACIÓN, EMISIÓN DE DOCUMENTOS Y ARTÍCULOS OFICIALES	7,383,160.04
	21100	MATERIALES, ÚTILES Y EQUIPOS MENORES DE OFICINA	3,585,744.88
21101		MATERIALES PARA SERVICIO EN GENERAL	458,008.93
21102		ARTÍCULOS Y MATERIAL DE OFICINA	1,149,837.45
21103		MATERIALES DE FERRETERÍA PARA OFICINAS	362,818.68
21104		MATERIAL PARA MANTENIMIENTO DE LA OFICINA	490,050.24
21105		MATERIAL DE PINTURA Y DIBUJO PARA USO EN OFICINA	923.56
21106		PRODUCTOS DE PAPEL Y HULE PARA USO EN OFICINA	1,120,493.64
21107		PIGMENTOS O COLORANTES PARA USO EN OFICINA	3,612.37
	21200	MATERIALES Y ÚTILES DE IMPRESIÓN Y REPRODUCCIÓN	641,741.14
21201		MATERIALES PARA IMPRESIÓN Y REPRODUCCIÓN	641,724.66
21202		MATERIAL PARA USO FOTOGRÁFICO Y CINEMATOGRAFICO	4.12
21203		MATERIAL DE PINTURA Y DIBUJO PARA USO EN IMPRESIÓN Y REPRODUCCIÓN	4.12

	21204	PRODUCTOS DE PAPEL Y HULE PARA USO EN IMPRESIÓN Y REPRODUCCIÓN	4.12
	21205	ARTICULOS DIDÁCTICOS	4.12
	21300	MATERIAL ESTADÍSTICO Y GEOGRÁFICO	4.12
	21301	ARTÍCULOS PARA USO ESTADÍSTICO Y GEOGRÁFICO	4.12
	21400	MATERIALES UTILES Y EQUIPOS MENORES DE TECNOLOGÍAS DE LA INFORMACIÓN Y COMUNICACIONES	932,518.42
	21401	SUMINISTROS INFORMÁTICOS	932,518.42
	21500	MATERIAL IMPRESO E INFORMACIÓN DIGITAL	1,001,838.80
	21501	ARTÍCULOS DIVERSOS DE CARACTER COMERCIAL	4.12
	21502	ARTÍCULOS PARA SERVICIOS GENERALES	4.12
	21503	MATERIAL DE COMUNICACIÓN	208,622.34
	21504	PRODUCTOS IMPRESOS EN PAPEL	793,208.22
	21600	MATERIAL DE LIMPIEZA	721,958.02
	21601	MATERIALES Y ARTÍCULOS DE LIMPIEZA	411,260.28
	21602	PRODUCTOS DE PAPEL PARA LIMPIEZA	303,681.42
	21603	PRODUCTOS TEXTILES PARA LIMPIEZA	7,016.32
	21800	MATERIALES PARA EL REGISTRO E IDENTIFICACIÓN DE BIENES Y PERSONAL	499,354.66
	21801	ELABORACIÓN DE PLACAS Y CALCOMANIAS	210,029.65
	21802	MATERIAL DE FOTOCREDENCIALIZACIÓN	289,325.01
22000	22100	ALIMENTOS Y UTENSILIOS PRODUCTOS ALIMENTICIOS PARA PERSONAS	1,041,116.38
	22105	PRODUCTOS DIVERSOS PARA ALIMENTACIÓN DE PERSONAS	922,976.10
	22300	UTENSILIOS PARA EL SERVICIO DE ALIMENTACIÓN	118,140.28
	22301	UTENSILIOS DIVERSOS DE CARACTER COMERCIAL	4.12
	22302	ARTÍCULOS PARA EL SERVICIO DE ALIMENTACIÓN	118,136.16
24000	24100	MATERIALES Y ARTÍCULOS DE CONSTRUCCIÓN Y DE REPARACIÓN PRODUCTOS MINERALES NO METÁLICOS	951,412.30
	24101	MATERIAL DE FERRETERÍA PARA CONSTRUCCIÓN Y REPARACIÓN	10,323.86
	24102	MINERALES PARA CONSTRUCCIÓN Y REPARACIÓN	1,151.07
	24103	PRODUCTOS MINERALES PARA CONSTRUCCIÓN Y REPARACIÓN	2,237.68
	24200	CEMENTO Y PRODUCTOS DE CONCRETO	6,584.16
	24201	CEMENTO Y PRODUCTOS DE CONCRETO	6,584.16
	24300	CAL, YESO Y PRODUCTOS DE YESO	12,215.83
	24301	CAL, YESO Y PRODUCTOS DE YESO	12,215.83
	24400	MADERA Y PRODUCTOS DE MADERA	2,212.03
	24401	MADERA Y PRODUCTOS DE MADERA	2,207.91
	24402	PRODUCTOS FORESTALES PARA LA CONSTRUCCIÓN	4.12
	24500	VIDRIO Y PRODUCTOS DE VIDRIO	47,012.36
	24501	ARTÍCULOS Y MATERIAL DE OFICINA EN VIDRIO	4.12
	24502	MATERIALES DE FERRETERÍA EN VIDRIO	4.12
	24503	PRODUCTOS EN VIDRIO Y CRISTAL	47,004.12

	24600	MATERIAL ELÉCTRICO Y ELECTRÓNICO	405,964.39
24601		ACCESORIOS Y MATERIAL ELÉCTRICO	375,956.15
24602		MATERIAL ELÉCTRICO PARA COMUNICACIÓN	30,004.12
24603		MATERIAL DE FERRETERÍA ELÉCTRICO	4.12
	24700	ARTÍCULOS METÁLICOS PARA LA CONSTRUCCIÓN	26,679.52
24701		ACCESORIOS Y MATERIAL ELÉCTRICO PARA LA CONSTRUCCIÓN	6,050.19
24702		MATERIAL DE FERRETERÍA PARA LA CONSTRUCCIÓN	8,997.67
24703		PRODUCTOS MINERALES PARA LA CONSTRUCCIÓN	10,122.48
24704		REFACCIONES Y ESTRUCTURAS PARA LA CONSTRUCCIÓN	1,509.19
	24800	MATERIALES COMPLEMENTARIOS	198,627.04
24801		ARTÍCULOS COMPLEMENTARIOS PARA SERVICIOS GENERALES	41,618.20
24802		MATERIALES COMPLEMENTARIOS DE FERRETERÍA	5,004.12
24803		PRODUCTOS COMPLEMENTARIOS DE PAPEL Y DE HULE	116,242.42
24804		PRODUCTOS COMPLEMENTARIOS DE ORIGEN FORESTAL	25,631.54
24805		PRODUCTOS COMPLEMENTARIOS DE ORIGEN MINERAL	4.12
24806		PRODUCTOS TEXTILES COMPLEMENTARIOS	1,438.37
24807		PRODUCTOS DE PLÁSTICOS, PVC Y SIMILARES PARA LA CONSTRUCCIÓN	8,688.27
	24900	OTROS MATERIALES Y ARTÍCULOS DE CONSTRUCCIÓN Y REPARACIÓN	238,404.37
24901		OTROS MATERIALES DE FERRETERÍA PARA CONSTRUCCIÓN Y REPARACIÓN	28,698.24
24902		OTROS MATERIALES DE MANTENIMIENTO Y SEGURIDAD PARA CONSTRUCCIÓN Y REPARACIÓN	951.39
24903		OTROS PRODUCTOS MINERALES PARA CONSTRUCCIÓN Y REPARACIÓN	4.12
24904		OTROS PRODUCTOS QUÍMICOS PARA CONSTRUCCIÓN Y REPARACIÓN	208,750.62
25000		PRODUCTOS QUÍMICOS, FARMACÉUTICOS Y DE LABORATORIO	24,915.03
	25100	PRODUCTOS QUÍMICOS BÁSICOS	4.12
25102		SUBSTANCIAS Y PRODUCTOS QUÍMICOS BÁSICOS	4.12
	25200	FERTILIZANTES, PESTICIDAS Y OTROS AGROQUÍMICOS	11,736.67
25201		FERTILIZANTES, PESTICIDAS Y OTROS AGROQUÍMICOS	11,736.67
	25300	MEDICINAS Y PRODUCTOS FARMACÉUTICOS	5,004.12
25301		MEDICINAS Y PRODUCTOS FARMACÉUTICOS DE APLICACIÓN HUMANA	5,004.12
	25400	MATERIALES, ACCESORIOS Y SUMINISTROS MÉDICOS	2,012.36
25401		ARTÍCULOS PARA SERVICIOS GENERALES EN EL ÁREA MEDICINA	4.12
25402		MATERIAL QUIRÚRGICO Y DE LABORATORIO DE USO EN EL ÁREA MÉDICA	2,004.12

	25403	PRODUCTOS QUÍMICOS PARA USO EN EL ÁREA MÉDICA	4.12
	25600	FIBRAS SINTÉTICAS, HULES, PLÁSTICOS Y DERIVADOS	6,157.76
	25601	FIBRAS SINTÉTICAS, HULES, PLÁSTICOS Y DERIVADOS	6,157.76
26000		COMBUSTIBLES, LUBRICANTES Y ADITIVOS	4,943,999.99
	26100	COMBUSTIBLES, LUBRICANTES Y ADITIVOS	4,943,999.99
	26101	COMBUSTIBLES, LUBRICANTES Y ADITIVOS	4,943,999.99
27000		VESTUARIO, BLANCOS, PRENDAS DE PROTECCIÓN Y ARTÍCULOS DEPORTIVOS	1,028,081.58
	27100	VESTUARIO Y UNIFORMES	984,712.26
	27106	PRODUCTOS TEXTILES ADQUIRIDOS COMO VESTUARIO Y UNIFORMES	984,712.26
	27200	PRENDAS DE SEGURIDAD Y PROTECCIÓN PERSONAL	41,700.59
	27203	MATERIAL DE MANTENIMIENTO PARA SEGURIDAD Y PROTECCIÓN PERSONAL	3,388.23
	27204	MATERIAL QUIRURGICO Y DE LABORATORIO PARA SEGURIDAD Y PROTECCIÓN PERSONAL	24,804.12
	27205	PRODUCTOS DE PAPEL Y DE HULE PARA SEGURIDAD Y PROTECCIÓN PERSONAL	10,004.12
	27206	PRODUCTOS TEXTILES PARA SEGURIDAD Y PROTECCIÓN PERSONAL	3,504.12
	27300	ARTÍCULOS DEPORTIVOS	8.24
	27301	ARTÍCULOS DEPORTIVOS Y DE CAMPAÑA	4.12
	27303	PRODUCTOS DE ANIMALES INDUSTRIALIZABLES UTILIZADOS EN ACTIVIDADES DEPORTIVAS	4.12
	27400	PRODUCTOS TEXTILES	1,038.89
	27401	PRODUCTOS TEXTILES	1,038.89
	27500	BLANCOS Y OTROS PRODUCTOS TEXTILES, EXCEPTO PRENDAS DE VESTIR	621.61
	27501	ARTÍCULOS PARA SERVICIOS GENERALES DE ORIGEN TEXTIL	617.49
	27503	OTROS PRODUCTOS TEXTILES	4.12
28000		MATERIALES Y SUMINISTROS PARA SEGURIDAD	4.12
	28200	MATERIALES DE SEGURIDAD PÚBLICA	4.12
	28202	MATERIAL DE MANTENIMIENTO Y SEGURIDAD PÚBLICA	4.12
29000		HERRAMIENTAS, REFACCIONES Y ACCESORIOS MENORES	1,211,054.02
	29100	HERRAMIENTAS MENORES	19,580.77
	29101	ACCESORIOS Y MATERIALES MENORES	9,564.29
	29102	APARATOS E INSTRUMENTOS MENORES	4.12
	29103	HERRAMIENTAS MENORES DE TIPO MEDICO Y QUIRÚRGICO	4.12
	29105	EQUIPOS Y MATERIALES MENORES DE COMUNICACIÓN, FOTOGRÁFICOS Y CINEMATOGRAFICOS	4.12
	29107	EQUIPOS Y MATERIALES MENORES DE MANTENIMIENTO Y SEGURIDAD	10,004.12
	29200	REFACCIONES Y ACCESORIOS MENORES DE EDIFICIOS	40,681.09

29201	ARTÍCULOS MENORES PARA SERVICIOS GENERALES EN EDIFICIOS	2,004.12
29202	MATERIAL MENOR DE FERRETERÍA PARA USO EN EDIFICIOS	38,676.97
	REFACCIONES Y ACCESORIOS MENORES DE MOBILIARIO Y EQUIPO DE ADMINISTRACION, EDUCACIONAL Y RECREATIVO	24,428.91
29300		
29301	MATERIAL MENOR DE FERRETERIA PARA MOBILIARIO Y EQUIPO	24,428.91
	REFACCIONES Y ACCESORIOS MENORES DE EQUIPO DE CÓMPUTO Y TECNOLOGÍAS DE LA INFORMACIÓN	793,218.82
29400		
29401	ARTÍCULOS ELECTRÓNICOS MENORES	4,744.37
29402	ARTÍCULOS AUXILIARES DE CÓMPUTO	416,122.14
29403	REFACCIONES Y ACCESORIOS MENORES DE CARÁCTER INFORMÁTICO	372,352.31
	REFACCIONES Y ACCESORIOS MENORES DE EQUIPO E INSTRUMENTAL MÉDICO Y LABORATORIO	3,004.12
29500		
29501	REFACCIONES Y ACCESORIOS MENORES DE EQUIPO E INSTRUMENTAL MÉDICO Y DE LABORATORIO	3,004.12
	REFACCIONES Y ACCESORIOS MENORES DE EQUIPO DE TRANSPORTE	304,424.71
29600		
29601	ACCESORIOS Y MATERIALES ELÉCTRICOS MENORES PARA EQUIPO DE TRANSPORTE	36,321.54
29602	ARTÍCULOS AUTOMOTRICES MENORES	195,866.09
29603	ARTÍCULOS MENORES DE CARÁCTER DIVERSO PARA USO EN EQUIPO DE TRANSPORTE	9,564.29
29604	ARTÍCULOS ELECTRÓNICOS MENORES PARA EQUIPO DE TRANSPORTE	2,464.24
29605	ARTICULOS MENORES DE MANTENIMIENTO Y SEGURIDAD PARA EQUIPO DE TRANSPORTE	11,956.24
29606	IMPLEMENTOS MENORES PARA TRANSPORTE Y EQUIPO FERROVIARIO	4.12
29607	MATERIAL MENOR DE FERRETERÍA PARA EQUIPO DE TRANSPORTE	2,428.38
29608	MATERIALES MENORES DE MANTENIMIENTO Y SEGURIDAD PARA EQUIPO DE TRANSPORTE	5,004.12
29609	PRODUCTOS MENORES DE HULE PARA EQUIPO DE TRANSPORTE	40,815.69
	REFACCIONES Y ACCESORIOS MENORES DE MAQUINARÍA Y OTROS EQUIPO	4.12
29800		
29803	MATERIAL MENOR DE FERRETERIA PARA MAQUINARÍA Y OTROS EQUIPO	4.12
	REFACCIONES Y ACCESORIOS MENORES OTROS BIENES MUEBLES	25,711.48
29900		
29902	ARTÍCULOS MENORES DE SERVICIO GENERAL PARA OTROS BIENES MUEBLES	10,699.12
29904	ARTÍCULOS ELECTRÓNICOS MENORES PARA OTROS BIENES MUEBLES	4.12
29905	ARTÍCULOS MENOR DE FERRETERÍA PARA OTROS BIENES MUEBLES	15,004.12
29907	PRODUCTOS MENORES DE HULE PARA OTROS BIENES MUEBLES	4.12

30000		SERVICIOS GENERALES	76,730,782.96
	31000	SERVICIOS BÁSICOS	4,134,413.63
		31100	ENERGÍA ELÉCTRICA
	31101	ENERGÍA ELÉCTRICA	908,941.38
	31200	GAS	4.41
	31201	GAS	4.41
		31300	AGUA
	31301	AGUA	252,956.16
		31400	TELEFONÍA TRADICIONAL
	31401	TELEFONÍA TRADICIONAL	576,662.36
		31500	TELEFONÍA CELULAR
	31501	TELEFONÍA CELULAR	305,270.23
		31600	SERVICIOS DE TELECOMUNICACIONES Y SATÉLITES
	31601	SERVICIO DE RADIOLOCALIZACIÓN	4.41
	31602	SERVICIOS DE TELECOMUNICACIONES	4.41
		31700	SERVICIOS DE ACCESO DE INTERNET, REDES Y PROCESAMIENTO DE INFORMACIÓN
	31701	SERVICIOS DE ACCESO DE INTERNET, REDES Y PROCESAMIENTO DE INFORMACIÓN	1,770,698.41
		31800	SERVICIOS POSTALES Y TELEGRÁFICOS
	31801	SERVICIO POSTAL	36,152.81
	31802	SERVICIO TELEGRÁFICO	4.41
		31900	SERVICIOS INTEGRALES Y OTROS SERVICIOS
	31901	SERVICIOS INTEGRALES DE TELECOMUNICACIÓN	4.41
	31902	CONTRATACIÓN DE OTROS SERVICIOS	283,705.83
	31903	SERVICIOS GENERALES PARA GENERALES PARA PLANTELES EDUCATIVOS	4.41
	32000	SERVICIOS DE ARRENDAMIENTO	1,804,101.78
		32100	ARRENDAMIENTO DE TERRENOS
	32101	ARRENDAMIENTO DE TERRENOS	4.41
		32200	ARRENDAMIENTO DE EDIFICIOS
	32201	ARRENDAMIENTO DE EDIFICIOS	437,109.25
		32300	ARRENDAMIENTO DE MOBILIARIO Y EQUIPO DE ADMINISTRACIÓN, EDUCACIONAL Y RECREATIVO
	32301	ARRENDAMIENTO DE EQUIPO Y BIENES INFORMÁTICOS	309,004.40
	32302	ARRENDAMIENTO DE MOBILIARIO	453,117.68
		32500	ARRENDAMIENTO DE EQUIPO DE TRANSPORTE
	32501	ARRENDAMIENTO DE EQUIPO DE TRANSPORTE	4.41
		32600	ARRENDAMIENTO DE MAQUINARIA, OTROS EQUIPOS Y HERRAMIENTAS
	32601	ARRENDAMIENTO DE MAQUINARIA, OTROS EQUIPOS Y HERRAMIENTAS	4.41
		32800	ARRENDAMIENTO FINANCIERO
	32801	ARRENDAMIENTO FINANCIERO	4.41
		32900	OTROS ARRENDAMIENTOS
	32901	OTROS ARRENDAMIENTOS	604,852.82
	33000	SERVICIOS PROFESIONALES, CIENTÍFICOS, TÉCNICOS Y OTROS SERVICIOS	32,884,478.67
		33100	SERVICIOS LEGALES, DE CONTABILIDAD, AUDITORÍA Y RELACIONADOS
			18,434,441.46

33101	ASESORÍAS ASOCIADAS A CONVENIOS, TRATADOS O ACUERDOS	1,653,154.41
33102	OTRAS ASESORÍAS PARA LA OPERACIÓN DE PROGRAMAS	16,781,287.05
33200	SERVICIOS DE DISEÑO, ARQUITECTURA, INGENIERÍA Y ACTIVIDADES RELACIONADAS	11,725,325.47
33201	SERVICIOS DE DISEÑO, ARQUITECTURA, INGENIERÍA Y ACTIVIDADES RELACIONADAS	11,725,325.47
33300	SERVICIOS DE CONSULTORÍA ADMINISTRATIVA, PROCESOS, TÉCNICA Y EN TECNOLOGÍAS DE LA INFORMACIÓN	1,116,785.82
33301	SERVICIOS DE INFORMÁTICA	362,777.01
33302	SERVICIOS ESTADÍSTICOS Y GEOGRÁFICOS	4.41
33303	SERVICIOS RELACIONADOS CON CERTIFICACIÓN DE PROCESOS	754,004.41
33400	SERVICIOS DE CAPACITACIÓN	754,615.31
33401	SERVICIOS DE CAPACITACIÓN	754,615.31
33500	SERVICIOS DE INVESTIGACIÓN CIENTÍFICA Y DESARROLLO	309,004.41
33501	SERVICIOS DE INVESTIGACIÓN CIENTÍFICA Y DESARROLLO	309,004.41
33600	SERVICIOS DE APOYO ADMINISTRATIVO, TRADUCCIÓN, FOTOCOPIADO E IMPRESIÓN	544,284.17
33601	SERVICIOS RELACIONADOS CON TRADUCCIONES	4.41
33602	OTROS SERVICIOS COMERCIALES IMPRESIONES DE DOCUMENTOS OFICIALES PARA LA PRESTACIÓN DE SERVICIOS PÚBLICOS,	135,370.95
33603	IDENTIFICACIÓN, FORMATOS ADMINISTRATIVOS Y FISCALES FORMAS VALORADAS, CERTIFICADOS Y TÍTULOS	309,004.41
33604	IMPRESIÓN Y ELABORACIÓN DE MATERIAL INFORMATIVO DERIVADO DE LA OPERACIÓN Y ADMINISTRACIÓN DE LOS ENTES PÚBLICOS	99,904.41
33700	SERVICIOS DE PROTECCIÓN Y SEGURIDAD	4.41
33701	GASTOS DE SEGURIDAD PÚBLICA Y NACIONAL	4.41
33800	SERVICIOS DE VIGILANCIA	4.41
33801	SERVICIOS DE VIGILANCIA	4.41
33900	SERVICIOS PROFESIONALES, CIENTÍFICOS Y TÉCNICOS INTEGRALES	13.22
33901	SUBCONTRATACIÓN DE SERVICIOS CON TERCEROS	4.41
33902	PROYECTOS PARA PRESTACIÓN DE SERVICIOS	4.41
33903	SERVICIOS INTEGRALES	4.41
34000	SERVICIOS FINANCIEROS, BANCARIOS Y COMERCIALES	265,989.09
34100	SERVICIOS FINANCIEROS Y BANCARIOS	61,321.42
34101	COMISIONES BANCARIAS	52,312.61
34102	RECARGOS Y ACTUALIZACIONES	4.41
34108	OTROS	9,004.41
34200	SERVICIOS DE COBRANZA, INVESTIGACIÓN CREDITICIA Y SIMILAR	4.41
34201	SERVICIOS DE COBRANZA, INVESTIGACIÓN CREDITICIA Y SIMILAR	4.41
34300	SERVICIOS DE RECAUDACIÓN, TRASLADO Y CUSTODIA DE VALORES	4.41

34301	GASTOS INHERENTES A LA RECAUDACIÓN	4.41
34400	SEGUROS DE RESPONSABILIDAD PATRIMONIAL Y FIANZAS	4.41
34401	SEGUROS DE RESPONSABILIDAD PATRIMONIAL	4.41
34500	SEGURO DE BIENES PATRIMONIALES	204,641.23
34501	SEGURO DE BIENES PATRIMONIALES	204,641.23
34600	ALMACENAJE, ENVASE Y EMBALAJE	4.41
34601	ALMACENAJE, ENVASE Y EMBALAJE	4.41
34700	FLETES Y MANIOBRAS	4.41
34701	FLETES Y MANIOBRAS	4.41
34900	SERVICIOS FINANCIEROS, BANCARIOS Y COMERCIALES INTEGRALES	4.41
34901	SERVICIOS FINANCIEROS, BANCARIOS Y COMERCIALES INTEGRALES	4.41
35000	SERVICIOS DE INSTALACIÓN, REPARACIÓN, MANTENIMIENTO Y CONSERVACIÓN	5,030,109.22
35100	CONSERVACIÓN Y MANTENIMIENTO MENOR DE INMUEBLES	2,541,380.58
35101	MANTENIMIENTO Y CONSERVACIÓN DE INMUEBLES PARA LA PRESTACIÓN DE SERVICIOS ADMINISTRATIVOS	2,541,376.18
35102	MANTENIMIENTO Y CONSERVACIÓN DE INMUEBLES PARA LA PRESTACIÓN DE SERVICIOS PÚBLICOS	4.41
35200	INSTALACIÓN, REPARACIÓN Y MANTENIMIENTO DE MOBILIARIO Y EQUIPO DE ADMINISTRACIÓN, EDUCACIONAL Y RECREATIVO	1,134,492.27
35201	INSTALACIÓN, REPARACIÓN Y MANTENIMIENTO DE MOBILIARIO Y EQUIPO DE ADMINISTRACIÓN, EDUCACIONAL Y RECREATIVO	1,134,492.27
35300	INSTALACIÓN, REPARACIÓN Y MANTENIMIENTO DE EQUIPO DE CÓMPUTO Y TECNOLOGÍA DE LA INFORMACIÓN	373,378.46
35301	INSTALACIÓN, REPARACIÓN Y MANTENIMIENTO DE EQUIPO DE CÓMPUTO Y TECNOLOGÍAS DE LA INFORMACIÓN	373,378.46
35400	INSTALACIÓN, REPARACIÓN Y MANTENIMIENTO DE EQUIPO E INSTRUMENTAL MÉDICO Y DE LABORATORIO	4.41
35401	INSTALACIÓN, REPARACIÓN Y MANTENIMIENTO DE EQUIPO E INSTRUMENTAL MÉDICO Y DE LABORATORIO	4.41
35500	REPARACIÓN Y MANTENIMIENTO DE EQUIPO DE TRANSPORTE	459,641.23
35501	REPARACIÓN Y MANTENIMIENTO DE EQUIPO DE TRANSPORTE	459,641.23
35700	INSTALACIÓN, REPARACIÓN Y MANTENIMIENTO DE MAQUINARIA, OTROS EQUIPOS Y HERRAMIENTA	8.81
35701	MANTENIMIENTO Y CONSERVACIÓN DE MAQUINARIA Y EQUIPO	4.41
35702	MANTENIMIENTO Y CONSERVACIÓN DE PLANTAS E INSTALACIONES PRODUCTIVAS	4.41

	35800	SERVICIOS DE LIMPIEZA Y MANEJO DE DESECHOS	380,979.96
	35801	SERVICIOS DE LAVANDERÍA, LIMPIEZA E HIGIENE	380,975.56
	35802	SERVICIOS DE MANEJO DE DESECHOS	4.41
	35900	SERVICIOS DE JARDINERÍA Y FUMIGACIÓN	140,223.50
	35901	SERVICIOS DE JARDINERÍA Y FUMIGACIÓN	140,223.50
36000		SERVICIOS DE COMUNICACIÓN SOCIAL Y PUBLICIDAD	15,328,178.67
		DIFUSIÓN POR RADIO, TELEVISIÓN Y OTROS MEDIOS DE MENSAJES SOBRE PROGRAMAS Y ACTIVIDADES GUBERNAMENTALES	9,933,398.74
	36100	DIFUSIÓN POR RADIO, TELEVISIÓN Y OTROS MEDIOS DE MENSAJES SOBRE PROGRAMAS Y ACTIVIDADES GUBERNAMENTALES	9,933,398.74
	36101	DIFUSIÓN POR RADIO, TELEVISIÓN Y OTROS MEDIOS DE MENSAJES SOBRE PROGRAMAS Y ACTIVIDADES GUBERNAMENTALES	9,933,398.74
		DIFUSIÓN POR RADIO, TELEVISIÓN Y OTROS MEDIOS DE MENSAJES COMERCIALES PARA PROMOVER LA VENTA DE BIENES O SERVICIOS	2,829,906.74
	36200	DIFUSIÓN POR RADIO, TELEVISIÓN Y OTROS MEDIOS DE MENSAJES COMERCIALES PARA PROMOVER LA VENTA DE BIENES O SERVICIOS	2,829,906.74
	36201	DIFUSIÓN POR RADIO, TELEVISIÓN Y OTROS MEDIOS DE MENSAJES COMERCIALES PARA PROMOVER LA VENTA DE BIENES O SERVICIOS	2,829,906.74
		SERVICIOS DE CREATIVIDAD, PREPRODUCCIÓN Y PRODUCCIÓN DE PUBLICIDAD, EXCEPTO INTERNET	497,395.56
	36300	SERVICIOS DE CREATIVIDAD, PREPRODUCCIÓN Y PRODUCCIÓN DE PUBLICIDAD, EXCEPTO INTERNET	497,395.56
	36301	SERVICIOS DE CREATIVIDAD, PREPRODUCCIÓN Y PRODUCCIÓN DE PUBLICIDAD, EXCEPTO INTERNET	497,395.56
		SERVICIOS DE REVELADO DE FOTOGRAFÍAS	4.41
	36400	SERVICIOS DE REVELADO DE FOTOGRAFÍAS	4.41
	36401	SERVICIOS DE REVELADO DE FOTOGRAFÍAS	4.41
		SERVICIOS DE LA INDUSTRIA FÍLMICA, DEL SONIDO Y DEL VIDEO	654,888.02
	36500	SERVICIOS DE LA INDUSTRIA FÍLMICA, DEL SONIDO Y DEL VIDEO	654,888.02
	36501	SERVICIOS DE LA INDUSTRIA FÍLMICA, DEL SONIDO Y DEL VIDEO	654,888.02
		SERVICIO DE CREACIÓN Y DIFUSIÓN DE CONTENIDO EXCLUSIVAMENTE A TRAVÉS DE INTERNET	561,754.28
	36600	SERVICIO DE CREACIÓN Y DIFUSIÓN DE CONTENIDO EXCLUSIVAMENTE A TRAVÉS DE INTERNET	561,754.28
	36601	SERVICIO DE CREACIÓN Y DIFUSIÓN DE CONTENIDO EXCLUSIVAMENTE A TRAVÉS DE INTERNET	561,754.28
		OTROS SERVICIOS DE INFORMACIÓN	850,830.93
	36900	OTROS SERVICIOS DE INFORMACIÓN	850,830.93
	36901	OTROS SERVICIOS DE INFORMACIÓN	850,830.93
37000		SERVICIOS DE TRASLADO Y VIÁTICOS	2,518,898.71
		PASAJES AÉREOS	1,013,762.30
	37100	PASAJES AÉREOS	1,013,762.30
	37101	PASAJES AÉREOS	1,013,762.30
		PASAJES TERRESTRES	47,824.29
	37200	PASAJES TERRESTRES	47,824.29
	37201	PASAJES TERRESTRES	47,824.29
		AUTOTRANSPORTE	4.41
	37400	AUTOTRANSPORTE	4.41
	37401	AUTOTRANSPORTE	4.41
		VIÁTICOS EN EL PAÍS	666,237.09
	37500	VIÁTICOS EN EL PAÍS	666,237.09
	37501	VIÁTICOS EN EL PAÍS	666,237.09
		VIÁTICOS EN EL EXTRANJERO	700,376.62
	37600	VIÁTICOS EN EL EXTRANJERO	700,376.62
	37601	VIÁTICOS EN EL EXTRANJERO	700,376.62
		OTROS SERVICIOS DE TRASLADO Y HOSPEDAJE	90,694.01
	37900	OTROS SERVICIOS DE TRASLADO Y HOSPEDAJE	90,694.01
	37901	OTROS SERVICIOS DE TRASLADO Y HOSPEDAJE	90,694.01
38000		SERVICIOS OFICIALES	12,915,857.30
		GASTOS DE CEREMONIAL	3,559,327.00
	38100	GASTOS DE CEREMONIAL	3,559,327.00

	38101	GASTOS DE CEREMONIAL	3,559,327.00
	38200	GASTOS DE ORDEN SOCIAL Y CULTURAL	4,476,167.51
	38201	GASTOS DE ORDEN SOCIAL Y CULTURAL	4,476,167.51
	38300	CONGRESOS Y CONVENCIONES	2,873,873.63
	38301	CONGRESOS Y CONVENCIONES	2,873,873.63
	38500	GASTOS DE REPRESENTACIÓN	2,006,489.15
	38501	GASTOS DE REPRESENTACIÓN	2,006,489.15
39000		OTROS SERVICIOS GENERALES	1,848,755.88
	39100	SERVICIOS FUNERARIOS Y DE CEMENTERIOS	580,329.38
	39101	SERVICIOS FUNERARIOS Y DE CEMENTERIOS	580,329.38
	39200	IMPUESTOS Y DERECHOS	9,155.79
	39201	IMPUESTOS Y DERECHOS DE EXPORTACIÓN	4.41
	39202	OTROS IMPUESTOS Y DERECHOS	9,151.38
	39400	SENTENCIAS Y RESOLUCIONES POR AUTORIDAD COMPETENTE	4.41
	39401	EROGACIONES POR RESOLUCIONES POR AUTORIDAD COMPETENTE	4.41
	39500	PENAS, MULTAS, ACCESORIOS Y ACTUALIZACIONES	4.41
	39501	PENAS, MULTAS, ACCESORIOS Y ACTUALIZACIONES	4.41
	39600	OTROS GASTOS POR RESPONSABILIDADES	4.41
	39601	OTROS GASTOS POR RESPONSABILIDADES	4.41
	39800	IMPUESTO SOBRE NÓMINAS Y OTROS QUE SE DERIVEN DE UNA RELACIÓN LABORAL	4.41
	39801	IMPUESTO SOBRE NÓMINAS Y OTROS QUE SE DERIVEN DE UNA RELACIÓN LABORAL	4.41
	39900	OTROS SERVICIOS GENERALES	1,259,253.09
	39901	SERVICIOS DE ALIMENTACIÓN	948,893.46
	39902	OTROS SERVICIOS GENERALES	310,359.62
40000		TRANSFERENCIAS, ASIGNACIONES, SUBSIDIOS Y OTRAS AYUDAS	2,385,874.64
	44000	AYUDAS SOCIALES	2,385,874.64
	44100	AYUDAS SOCIALES A PERSONAS	2,385,874.64
	44101	AUXILIO A PERSONAS U HOGARES	1,461,943.09
	44102	AYUDAS ESPECIALES A PERSONAS U HOGARES	650,328.09
	44103	PREMIOS, RECOMPENSAS Y ESTIMULOS	23,599.34
	44104	APOYO A VOLUNTARIOS QUE PARTICIPAN EN DIVERSOS PROGRAMAS	4.12
	44201	BECAS	125,000.00
	44202	OTRAS AYUDAS PARA PROGRAMAS DE FORMACIÓN O CAPACITACIÓN	125,000.00
50000		BIENES MUEBLES, INMUEBLES E INTANGIBLES	13,931,216.29
	51000	MOBILIARIO Y EQUIPO DE ADMINISTRACIÓN	5,555,414.38
	51100	MUEBLES DE OFICINA Y ESTANTERÍA	1,059,503.97
	51107	MOBILIARIO Y EQUIPO	1,059,503.97
	51300	BIENES ARTÍSTICOS CULTURALES Y CIENTÍFICOS	4.41
	51301	ELEMENTOS ARQUITECTÓNICOS Y MATERIAL DE EXPOSICIÓN PARA USO ARTÍSTICO CULTURAL Y CIENTÍFICO	4.41
	51500	EQUIPO DE CÓMPUTO Y DE TECNOLOGÍAS DE LA INFORMACIÓN	2,369,985.23

	51503	EQUIPO DE CÓMPUTO	1,899,488.97
	51504	MOBILIARIO Y EQUIPO DE CÓMPUTO	470,496.26
	51900	OTROS MOBILIARIOS Y EQUIPO DE ADMINISTRACIÓN	2,125,920.77
	51901	OTROS EQUIPOS DE COMUNICACIÓN	585,430.56
	51902	OTROS EQUIPOS DE COMPUTACIÓN	4.41
	51903	OTROS EQUIPOS DE MANTENIMIENTO Y SEGURIDAD	1,124,809.50
	51907	OTROS EQUIPOS DE HERRAMIENTAS	4.41
	51908	OTRO MOBILIARIO Y EQUIPO	415,671.90
52000		MOBILIARIO Y EQUIPO EDUCACIONAL Y RECREATIVO	823,365.26
	52100	EQUIPO Y APARATOS AUDIOVISUALES	236,322.33
	52101	EQUIPO Y APARATOS AUDIOVISUALES	236,322.33
	52300	CÁMARAS FOTOGRÁFICAS Y DE VIDEO	587,042.93
	52301	CÁMARAS FOTOGRÁFICAS Y DE VIDEO	587,042.93
54000		VEHÍCULOS Y EQUIPO DE TRANSPORTE	1,489,412.36
	54100	VEHÍCULOS Y EQUIPO DE TERRESTRE	1,489,407.95
	54101	VEHÍCULOS Y EQUIPO DE TERRESTRE	1,489,407.95
	54900	OTROS EQUIPO DE TRANSPORTE	4.41
	54901	OTROS EQUIPO DE TRANSPORTE	4.41
56000		MAQUINARÍA, OTROS EQUIPOS Y HERRAMIENTAS	2,499,310.14
	56400	SISTEMAS DE AIRE ACONDICIONADO, CALEFACCIÓN Y DE REFRIGERACIÓN INDUSTRIAL Y COMERCIAL	256,583.35
	56401	SISTEMAS DE AIRE ACONDICIONADO, CALEFACCIÓN Y DE REFRIGERACIÓN INDUSTRIAL Y COMERCIAL	256,583.35
	56500	EQUIPO DE COMUNICACIÓN Y TELECOMUNICACIÓN	242,726.78
	56501	APARATOS E INSTRUMENTOS DE COMUNICACIÓN Y TELECOMUNICACIÓN	4.41
	56502	EQUIPO DE COMUNICACIÓN	159,293.12
	56503	EQUIPO DE CÓMPUTO PARA COMUNICACIÓN Y TELECOMUNICACIÓN	23,837.88
	56504	EQUIPO ELÉCTRICO PARA COMUNICACIÓN Y TELECOMUNICACIÓN	59,591.38
	56600	EQUIPO DE GENERACIÓN ELÉCTRICA, APARATOS Y ACCESORIOS ELÉCTRICOS	2,000,000.00
	56604	EQUIPOS, APARATOS Y ACCESORIOS ELÉCTRICOS	2,000,000.00
58000		BIENES INMUEBLES	8.75
	58300	EDIFICIOS NO RESIDENCIALES	4.37
	58301	EDIFICIOS	4.37
	58900	OTROS BIENES INMUEBLES	4.37
	58901	OTROS BIENES INMUEBLES	4.37
59000		ACTIVOS INTANGIBLES	3,563,705.41
	59100	SOFTWARE	3,408,650.24
	59101	SOFTWARE	3,408,650.24
	59700	LICENCIAS INFORMÁTICAS E INTELECTUALES	155,055.17
		LICENCIAS INFORMÁTICAS E INTELECTUALES	155,055.17
		TOTAL	323,425,693.43

H. CONGRESO DEL ESTADO DE NAYARIT
PRESUPUESTO DE EGRESOS PARA EL EJERCICIO FISCAL 2022

A1 AGENDA LEGISLATIVA

FINALIDAD	FUNCIÓN	CAPÍTULO	CONCEPTO	GENÉRICA	ESPECÍFICA	DESCRIPCIÓN	PRESUPUESTO 2022
GOBIERNO	LEGISLACIÓN	10000				SERVICIOS PERSONALES	144,964,183.40
			11000			REMUNERACIONES AL PERSONAL DE CARÁCTER PERMANENTE	
				11100		DIETAS	51,552,539.84
					11101	DIETAS	25,585,200.00
				11300		SUELDOS BASE AL PERSONAL PERMANENTE	25,967,339.84
					11301	SUELDOS AL PERSONAL DE BASE E INTERINOS.	5,936,756.85
					11302	SUELDOS AL PERSONAL DE CONFIANZA	17,797,652.66
					11304	NIVELACIONES SALARIALES	1,221,620.51
					11306	AJUSTE DE CALENDARIO	1,011,309.82
			12000			REMUNERACIONES AL PERSONAL DE CARACTER TRANSITORIO	2,120,360.82
				12100		HONORARIOS ASIMILABLES A SALARIOS	381,365.64
					12101	CONTRATOS POR HONORARIOS ASIMILABLES A SALARIOS	381,365.64
				12200		SUELDOS BASE AL PERSONAL EVENTUAL	1,738,995.19
					12201	SUELDOS AL PERSONAL EVENTUAL	1,738,995.19
			13000			REMUNERACIONES ADICIONALES Y ESPECIALES	32,368,618.24
				13100		PRIMAS POR AÑOS DE SERVICIOS EFECTIVOS PRESTADOS	287,444.54
					13101	PRIMAS POR AÑOS DE SERVICIOS PRESTADOS	287,444.54
				13200		PRIMAS DE VACACIONES, DOMINICAL Y GRATIFICACIÓN DE FIN DE AÑO	16,996,618.10
					13201	PRIMAS DE VACACIONES	2,793,031.64
					13203	GRATIFICACIÓN DE FIN DE AÑO	14,203,586.46
				13400		COMPENSACIONES	15,084,555.60
					13401	COMPENSACIONES ORDINARIAS	11,472,528.92
					13402	COMPENSACIONES EXTRAORDINARIAS	3,561,743.66
					13403	COMPENSACIONES POR SERVICIOS EVENTUALES	32,978.33
					13404	COMPENSACIONES POR SERVICIOS ESPECIALES	17,304.69
			14000			SEGURIDAD SOCIAL	8,102,889.49
				14100		APORTACIONES DE SEGURIDAD SOCIAL	4,825,596.12
					14101	APORTACIONES AL ISSSTE	767,184.15
					14103	APORTACIONES DE SEGURIDAD SOCIAL CON INSTITUCIONES PRIVADAS	1,388,145.01
					14104	APORTACIONES AL FONDO DE PENSIONES	2,670,266.96
				14200		APORTACIONES A FONDO DE VIVIENDA	325,048.95
					14202	APORTACIONES AL INFONAVIT	325,048.95
				14300		APORTACIONES AL SISTEMA PARA EL RETIRO	1.08
					14301	APORTACIONES AL SAR	1.08

	14400	APORTACIONES PARA SEGUROS	2,952,243.35
	14401	SEGURO DE VIDA	2,952,243.35
15000		OTRAS PRESTACIONES SOCIALES Y ECONÓMICAS	39,055,497.74
	15100	CUOTAS PARA EL FONDO DE AHORRO Y FONDO DE TRABAJO	10,955,882.89
	15101	CUOTAS PARA EL FONDO DE AHORRO Y FONDO DE TRABAJO	10,955,882.89
	15200	INDEMNIZACIONES	1,257,655.15
	15201	INDEMNIZACIONES POR ACCIDENTES EN EL TRABAJO	92,291.72
	15202	PAGO DE LIQUIDACIONES	1,165,363.43
	15400	PRESTACIONES CONTRACTUALES	3,467,784.98
	15401	PRESTACIONES AL PERSONAL DE BASE	3,245,131.20
	15402	PRESTACIONES AL PERSONAL DE CONFIANZA	222,653.77
	15500	APOYOS A LA CAPACITACIÓN DE LOS SERVIDORES PÚBLICOS	3,570,122.63
	15501	APOYOS A LA CAPACITACIÓN DE LOS SERVIDORES PÚBLICOS	3,570,122.63
	15900	OTRAS PRESTACIONES SOCIALES Y ECONÓMICAS	19,804,052.09
	15901	OTRAS PRESTACIONES SOCIALES Y ECONÓMICAS	19,804,052.09
16000		PREVISIONES	224,961.05
	16100	PREVISIONES DE CARACTER LABORAL, ECONÓMICA Y DE SEGURIDAD SOCIAL	224,961.05
	16101	PREVISIONES DE INCREMENTO AL PERSONAL DE BASE	74,987.02
	16102	PREVISIONES DE INCREMENTO AL PERSONAL DE CONFIANZA	74,987.02
	16104	PREVISIONES PARA CREACIÓN DE PLAZAS	74,987.02
17000		PAGO DE ESTÍMULOS A SERVIDORES PÚBLICOS	11,539,316.22
	17100	ESTÍMULOS	11,539,316.22
	17101	ESTÍMULOS ORDINARIOS	10,883,435.46
	17102	ESTÍMULOS POR ANTIGÜEDAD	226,249.12
	17104	OTROS ESTÍMULOS CONTRACTUALES	429,631.64
2E+05			7,722,371.94
21000		MATERIALES DE ADMINISTRACIÓN, EMISIÓN DE DOCUMENTOS Y ARTÍCULOS OFICIALES.	2,448,132.79
	21100	MATERIALES, ÚTILES Y EQUIPOS MENORES DE OFICINA.	877,486.22
	21101	MATERIALES PARA SERVICIO EN GENERAL	135,873.92
	21102	ARTÍCULOS Y MATERIAL DE OFICINA	237,174.47
	21103	MATERIALES DE FERRETERÍA PARA OFICINAS.	91,211.65
	21104	MATERIAL PARA MANTENIMIENTO DE LA OFICINA.	228,575.83
	21105	MATERIAL DE PINTURA Y DIBUJO PARA USO EN OFICINAS	755.11
	21106	PRODUCTOS DE PAPEL Y HULE PARA USO EN OFICINAS	180,285.95
	21107	PIGMENTOS O COLORANTES PARA USO DE OFICINAS	3,609.28
	21200	MATERIALES Y ÚTILES DE IMPRESIÓN Y REPRODUCCIÓN.	365,908.26
	21201	MATERIALES PARA IMPRESIÓN Y REPRODUCCIÓN.	365,904.14
	21202	MATERIAL PARA USO FOTOGRÁFICO Y CINEMATOGRAFICO.	1.03

	21203	MATERIAL DE PINTURA Y DIBUJO PARA USO EN IMPRESIÓN Y REPRODUCCIÓN.	1.03
		PRODUCTOS DE PAPEL Y HULE PARA USO EN	1.03
	21204	IMPRESIÓN Y REPRODUCCIÓN.	
	21205	ARTÍCULOS DIDÁCTICOS.	1.03
21300		MATERIAL ESTADÍSTICO Y GEOGRÁFICO.	1.03
		ARTÍCULOS PARA USO ESTADÍSTICO Y GEOGRÁFICO	1.03
	21301	MATERIALES, ÚTILES Y EQUIPOS MENORES DE TECNOLOGÍAS DE LA INFORMACIÓN Y COMUNICACIONES.	207,244.79
21400			
	21401	SUMINISTROS INFORMÁTICOS	207,244.79
21500		MATERIAL IMPRESO E INFORMACIÓN DIGITAL	614,956.65
	21501	ARTÍCULOS DIVERSOS DE CARÁCTER COMERCIAL	1.03
	21502	ARTÍCULOS PARA SERVICIOS GENERALES	1.03
	21503	MATERIAL DE COMUNICACIÓN	43,819.25
	21504	PRODUCTOS IMPRESOS EN PAPEL	571,135.34
21600		MATERIAL DE LIMPIEZA	126,372.51
	21601	MATERIALES Y ARTÍCULOS DE LIMPIEZA	73,888.43
	21602	PRODUCTOS DE PAPEL PARA LIMPIEZA	51,085.28
	21603	PRODUCTOS TEXTILES PARA LIMPIEZA	1,398.79
		MATERIALES PARA EL REGISTRO E IDENTIFICACIÓN DE BIENES Y PERSONAS.	256,163.34
21800			
	21801	ELABORACIÓN DE PLACAS Y CALCOMANÍAS	124,222.04
	21802	MATERIAL DE FOTOCREDENCIALIZACIÓN	131,941.30
22000		ALIMENTOS Y UTENSILIOS. PRODUCTOS ALIMENTICIOS PARA PERSONAS.	646,569.84
22100			
	22105	PRODUCTOS DIVERSOS PARA ALIMENTACIÓN DE PERSONAS.	602,719.97
22300		UTENSILIOS PARA EL SERVICIO DE ALIMENTACIÓN.	43,849.87
	22301	UTENSILIOS DIVERSOS DE CARÁCTER COMERCIAL.	1.03
	22302	ARTÍCULOS PARA EL SERVICIO DE ALIMENTACIÓN	43,848.84
		MATERIALES Y ARTÍCULOS DE CONSTRUCCIÓN Y DE REPARACIÓN.	277,410.50
24000			
24100		PRODUCTOS MINERALES NO METÁLICOS.	2,814.04
	24101	MATERIAL DE FERRETERÍA PARA CONSTRUCCIÓN Y REPARACIÓN	1,128.10
	24102	MINERALES PARA CONSTRUCCIÓN Y REPARACIÓN	572.67
	24103	PRODUCTOS MINERALES PARA CONSTRUCCIÓN Y REPARACIÓN	1,113.28
24200		CEMENTO Y PRODUCTOS DE CONCRETO.	3,275.71
	24201	CEMENTO Y PRODUCTOS DE CONCRETO	3,275.71
24300		CAL, YESO Y PRODUCTOS DE YESO.	1,102.41
	24301	CAL, YESO Y PRODUCTOS DE YESO	1,102.41
24400		MADERA Y PRODUCTOS DE MADERA.	2,205.85
	24401	MADERA Y PRODUCTOS DE MADERA	2,204.82
	24402	PRODUCTOS FORESTALES PARA LA CONSTRUCCIÓN.	1.03
24500		VIDRIO Y PRODUCTOS DE VIDRIO.	3.09
	24501	ARTÍCULOS Y MATERIAL DE OFICINA EN VIDRIO.	1.03
	24502	MATERIALES DE FERRETERÍA EN VIDRIO.	1.03
	24503	PRODUCTOS DE VIDRIO Y CRISTAL.	1.03
24600		MATERIAL ELÉCTRICO Y ELECTRÓNICO.	75,890.60
	24601	ACCESORIOS Y MATERIAL ELÉCTRICO	75,888.54
	24602	MATERIAL ELÉCTRICO PARA COMUNICACIÓN.	1.03
	24603	MATERIAL DE FERRETERÍA ELÉCTRICO.	1.03

		ARTÍCULOS METÁLICOS PARA LA CONSTRUCCIÓN.	9,514.55
24700			
	24701	ACCESORIOS Y MATERIAL ELÉCTRICO PARA LA CONSTRUCCIÓN.	1.03
	24702	MATERIAL DE FERRETERÍA PARA LA CONSTRUCCIÓN.	4,476.45
	24703	PRODUCTOS MINERALES PARA LA CONSTRUCCIÓN	5,036.04
	24704	REFACCIONES Y ESTRUCTURAS PARA LA CONSTRUCCIÓN.	1.03
24800		MATERIALES COMPLEMENTARIOS.	111,560.19
	24801	ARTÍCULOS COMPLEMENTARIOS PARA SERVICIOS GENERALES	20,705.58
	24802	MATERIALES COMPLEMENTARIOS DE FERRETERÍA.	1.03
	24803	PRODUCTOS COMPLEMENTARIOS DE PAPEL Y DE HULE	73,503.69
	24804	PRODUCTOS COMPLEMENTARIOS DE ORIGEN FORESTAL	12,311.74
	24805	PRODUCTOS COMPLEMENTARIOS DE ORIGEN MINERAL.	1.03
	24806	PRODUCTOS TEXTILES COMPLEMENTARIOS.	1.03
	24807	PRODUCTOS DE PLÁSTICO, PVC Y SIMILARES PARA LA CONSTRUCCIÓN	5,036.08
		OTROS MATERIALES Y ARTÍCULOS DE CONSTRUCCIÓN Y REPARACIÓN.	71,044.07
24900			
	24901	OTROS MATERIALES DE FERRETERÍA PARA CONSTRUCCIÓN Y REPARACIÓN	16,636.07
	24902	OTROS MATERIALES DE MANTENIMIENTO Y SEGURIDAD PARA CONSTRUCCIÓN Y REPARACIÓN	550.94
	24903	OTROS PRODUCTOS MINERALES PARA CONSTRUCCIÓN Y REPARACIÓN.	1.03
	24904	OTROS PRODUCTOS QUÍMICOS PARA CONSTRUCCIÓN Y REPARACIÓN	53,856.03
25000		PRODUCTOS QUÍMICOS, FARMACÉUTICOS Y DE LABORATORIO.	4,352.78
	25100	PRODUCTOS QUÍMICOS BÁSICOS.	1.03
	25102	SUBSTANCIAS Y PRODUCTOS QUÍMICOS BÁSICOS.	1.03
	25200	FERTILIZANTES, PESTICIDAS Y OTROS AGROQUÍMICOS.	4,346.60
	25201	FERTILIZANTES, PESTICIDAS Y OTROS AGROQUÍMICOS	4,346.60
	25300	MEDICINAS Y PRODUCTOS FARMACÉUTICOS DE APLICACIÓN HUMANA.	1.03
	25301	MEDICINAS Y PRODUCTOS FARMACÉUTICOS DE APLICACIÓN HUMANA.	1.03
	25400	MATERIALES, ACCESORIOS Y SUMINISTROS MEDICOS.	3.09
	25401	ARTÍCULOS PARA SERVICIOS GENERALES EN EL ÁREA MÉDICA.	1.03
	25402	MATERIAL QUIRÚRGICO Y DE LABORATORIO DE USO EN EL ÁREA MÉDICA.	1.03
	25403	PRODUCTOS QUÍMICOS PARA USO EN EL ÁREA MÉDICA.	1.03
	25600	FIBRAS SINTÉTICAS, HULES, PLÁSTICOS Y DERIVADOS.	1.03
	25601	FIBRAS SINTÉTICAS, HULES, PLÁSTICOS Y DERIVADOS.	1.03
26000		COMBUSTIBLES, LUBRICANTES Y ADITIVOS.	3,536,319.35
	26100	COMBUSTIBLES, LUBRICANTES Y ADITIVOS.	3,536,319.35
	26101	COMBUSTIBLE LUBRICANTES Y ADITIVOS	3,536,319.35
27000		VESTUARIO, BLANCOS, PRENDAS DE PROTECCIÓN Y ARTÍCULOS DEPORTIVOS.	216,694.17

27100		VESTUARIO Y UNIFORMES.	206,463.50
	27106	PRODUCTOS TEXTILES ADQUIRIDOS COMO VESTUARIO Y UNIFORMES.	206,463.50
27200		PRENDAS DE SEGURIDAD Y PROTECCIÓN PERSONAL.	9,804.12
	27203	MATERIAL DE MANTENIMIENTO PARA SEGURIDAD Y PROTECCIÓN PERSONAL.	1.03
	27204	MATERIAL QUIRÚRGICO Y DE LABORATORIO PARA SEGURIDAD Y PROTECCIÓN PERSONAL.	9,801.03
	27205	PRODUCTOS DE PAPEL Y DE HULE PARA SEGURIDAD Y PROTECCIÓN PERSONAL.	1.03
	27206	PRODUCTOS TEXTILES PARA SEGURIDAD Y PROTECCIÓN PERSONAL.	1.03
27300		ARTÍCULOS DEPORTIVOS.	2.06
	27301	ARTÍCULOS DEPORTIVOS Y DE CAMPAÑA.	1.03
	27303	PRODUCTOS DE ANIMALES INDUSTRIALIZABLES UTILIZADOS EN ACTIVIDADES DEPORTIVAS.	1.03
27400		PRODUCTOS TEXTILES.	422.43
	27401	PRODUCTOS TEXTILES	422.43
27500		BLANCOS Y OTROS PRODUCTOS TEXTILES, EXCEPTO PRENDAS DE VESTIR.	2.06
	27501	ARTÍCULOS PARA SERVICIOS GENERALES DE ORIGEN TEXTIL.	1.03
	27503	OTROS PRODUCTOS TEXTILES.	1.03
28000		MATERIALES Y SUMINISTROS PARA SEGURIDAD.	1.03
	28200	MATERIALES DE SEGURIDAD PÚBLICA.	1.03
	28202	MATERIAL DE MANTENIMIENTO Y SEGURIDAD PÚBLICA.	1.03
29000		HERRAMIENTAS, REFACCIONES Y ACCESORIOS MENORES.	592,891.47
	29100	HERRAMIENTAS MENORES.	5.15
	29101	ACCESORIOS Y MATERIALES MENORES.	1.03
	29102	APARATOS E INSTRUMENTOS MENORES.	1.03
	29103	HERRAMIENTAS MENORES DE TIPO MÉDICO Y QUIRÚRGICO.	1.03
	29105	EQUIPOS Y MATERIALES MENORES DE COMUNICACIÓN, FOTOGRÁFICOS Y CINEMATOGRAFÍCOS.	1.03
	29107	EQUIPOS Y MATERIALES MENORES DE MANTENIMIENTO Y SEGURIDAD.	1.03
	29200	REFACCIONES Y ACCESORIOS MENORES DE EDIFICIOS	2,479.56
	29201	ARTÍCULOS MENORES PARA SERVICIOS GENERALES EN EDIFICIOS.	1.03
	29202	MATERIAL MENOR DE FERRETERÍA.	2,478.53
	29300	REFACCIONES Y ACCESORIOS MENORES DE MOBILIARIO Y EQUIPO DE ADMINISTRACIÓN, EDUCACIONAL Y RECREATIVO.	12,153.74
	29301	MATERIAL MENOR DE FERRETERÍA PARA MOBILIARIO Y EQUIPO	12,153.74
	29400	REFACCIONES Y ACCESORIOS MENORES DE EQUIPO DE CÓMPUTO Y TECNOLOGÍAS DE LA INFORMACIÓN.	554,742.57
	29401	ARTÍCULOS ELECTRÓNICOS MENORES.	1.03
	29402	ARTÍCULOS AUXILIARES DE CÓMPUTO	374,493.24
	29403	REFACCIONES Y ACCESORIOS MENORES DE CARÁCTER INFORMÁTICO	180,248.30
29500		REFACCIONES Y ACCESORIOS MENORES DE EQUIPO E INSTRUMENTAL MÉDICO Y DE LABORATORIO.	1.03

		29501	REFACCIONES Y ACCESORIOS MENORES DE EQUIPO E INSTRUMENTAL MÉDICO Y DE LABORATORIO.	1.03
	29600		REFACCIONES Y ACCESORIOS MENORES DE EQUIPO DE TRANSPORTE.	19,809.27
		29601	ACCESORIOS Y MATERIALES ELÉCTRICOS MENORES PARA EQUIPO DE TRANSPORTE.	1.03
		29602	ARTÍCULOS AUTOMOTRICES MENORES.	19,801.03
		29603	ARTÍCULOS MENORES DE CARÁCTER DIVERSO PARA USO EN EQUIPO DE TRANSPORTE.	1.03
		29604	ARTÍCULOS ELECTRÓNICOS MENORES PARA EQUIPO DE TRANSPORTE.	1.03
		29605	ARTÍCULOS MENORES DE MANTENIMIENTO Y SEGURIDAD PARA EQUIPO DE TRANSPORTE.	1.03
		29606	IMPLEMENTOS MENORES PARA TRANSPORTE Y EQUIPO FERROVIARIO.	1.03
		29607	MATERIAL MENOR DE FERRETERÍA PARA EQUIPO DE TRANSPORTE.	1.03
		29608	MATERIALES MENORES DE MANTENIMIENTO Y SEGURIDAD PARA EQUIPO DE TRANSPORTE.	1.03
		29609	PRODUCTOS MENORES DE HULE PARA EQUIPO DE TRANSPORTE.	1.03
	29800		REFACCIONES Y ACCESORIOS MENORES DE MAQUINARÍA Y OTROS EQUIPOS.	1.03
		29803	MATERIAL MENOR DE FERRETERÍA PARA MAQUINARÍA Y OTROS EQUIPOS.	1.03
	29900		REFACCIONES Y ACCESORIOS MENORES OTROS BIENES MUEBLES.	3,699.12
		29902	ARTÍCULOS MENORES DE SERVICIO GENERAL PARA OTROS BIENES MUEBLES.	3,696.03
		29904	ARTÍCULOS ELECTRÓNICOS MENORES PARA OTROS BIENES MUEBLES.	1.03
		29905	ARTÍCULOS MENOR DE FERRETERÍA PARA OTROS BIENES MUEBLES.	1.03
		29907	PRODUCTOS MENORES DE HULE PARA OTROS BIENES MUEBLES.	1.03
30000			SERVICIOS GENERALES	44,782,801.98
	31000		SERVICIOS BÁSICOS.	2,269,140.69
		31100	ENERGÍA ELÉCTRICA.	351,712.14
		31101	ENERGÍA ELÉCTRICA	351,712.14
		31200	GAS.	1.10
		31201	GAS.	1.10
		31300	AGUA.	26,346.35
		31301	AGUA.	26,346.35
		31400	TELEFONÍA TRADICIONAL.	145,106.10
		31401	TELEFONÍA TRADICIONAL.	145,106.10
		31500	TELEFONÍA CELULAR.	140,678.88
		31501	TELEFONÍA CELULAR.	140,678.88
		31600	SERVICIOS DE TELECOMUNICACIONES Y SATÉLITES.	2.20
		31601	SERVICIO DE RADIOLOCALIZACIÓN.	1.10
		31602	SERVICIOS DE TELECOMUNICACIONES	1.10
		31700	SERVICIOS DE ACCESO DE INTERNET, REDES Y PROCESAMIENTO DE INFORMACIÓN.	1,565,188.39
		31701	SERVICIOS DE ACCESO DE INTERNET, REDES Y PROCESAMIENTO DE INFORMACIÓN	1,565,188.39
		31800	SERVICIOS POSTALES Y TELEGRÁFICOS.	29,756.77
		31801	SERVICIO POSTAL	29,755.67
		31802	SERVICIO TELEGRÁFICO.	1.10
		31900	SERVICIOS INTEGRALES Y OTROS SERVICIOS.	10,348.75
		31901	SERVICIOS INTEGRALES DE TELECOMUNICACIÓN.	1.10

	31902	CONTRATACION DE OTROS SERVICIOS	10,346.55
	31903	SERVICIOS GENERALES PARA PLANTELES EDUCATIVOS.	1.10
32000		SERVICIOS DE ARRENDAMIENTO.	1,160,505.16
	32100	ARRENDAMIENTO DE TERRENOS.	1.10
	32101	ARRENDAMIENTO DE TERRENOS.	1.10
	32200	ARRENDAMIENTO DE EDIFICIOS.	101,382.72
	32201	ARRENDAMIENTOS DE EDIFICIOS	101,382.72
	32300	ARRENDAMIENTO DE MOBILIARIO Y EQUIPO DE ADMINISTRACIÓN, EDUCACIONAL Y RECREATIVO.	554,268.52
	32301	ARRENDAMIENTO DE EQUIPO Y BIENES INFORMÁTICOS.	309,001.10
	32302	ARRENDAMIENTO DE MOBILIARIO	245,267.42
	32500	ARRENDAMIENTO DE EQUIPO DE TRANSPORTE.	1.10
	32501	ARRENDAMIENTO DE EQUIPO DE TRANSPORTE.	1.10
	32600	ARRENDAMIENTO DE MAQUINARIA, OTROS EQUIPOS Y HERRAMIENTAS.	1.10
	32601	ARRENDAMIENTO DE MAQUINARIA, OTROS EQUIPOS Y HERRAMIENTAS.	1.10
	32800	ARRENDAMIENTO FINANCIERO.	1.10
	32801	ARRENDAMIENTO FINANCIERO.	1.10
	32900	OTROS ARRENDAMIENTOS.	504,849.51
	32901	OTROS ARRENDAMIENTOS	504,849.51
33000		SERVICIOS PROFESIONALES, CIENTÍFICOS, TÉCNICOS Y OTROS SERVICIOS.	26,175,258.79
	33100	SERVICIOS LEGALES, DE CONTABILIDAD, AUDITORÍA Y RELACIONADOS.	12,762,951.34
	33101	ASESORÍAS ASOCIADAS A CONVENIOS, TRATADOS O ACUERDOS	1,653,151.10
	33102	OTRAS ASESORÍAS PARA LA OPERACIÓN DE PROGRAMAS	11,109,800.23
	33200	SERVICIOS DE DISEÑO, ARQUITECTURA, INGENIERÍA Y ACTIVIDADES RELACIONADAS.	11,341,627.16
	33201	SERVICIOS DE DISEÑO, ARQUITECTURA, INGENIERÍA Y ACTIVIDADES RELACIONADAS.	11,341,627.16
	33300	SERVICIOS DE CONSULTORÍA ADMINISTRATIVA, PROCESOS, TÉCNICA Y EN TECNOLOGÍAS DE LA INFORMACIÓN.	1,016,775.91
	33301	SERVICIOS DE INFORMÁTICA	262,773.70
	33302	SERVICIOS ESTADÍSTICOS Y GEOGRÁFICOS.	1.10
	33303	SERVICIOS RELACIONADOS CON CERTIFICACIÓN DE PROCESOS.	754,001.10
	33400	SERVICIOS DE CAPACITACIÓN	277,307.65
	33401	SERVICIOS DE CAPACITACIÓN	277,307.65
	33500	SERVICIOS DE INVESTIGACIÓN CIENTÍFICA Y DESARROLLO.	309,001.10
	33501	SERVICIOS DE INVESTIGACIÓN CIENTÍFICA Y DESARROLLO.	309,001.10
	33600	SERVICIOS DE APOYO ADMINISTRATIVO, TRADUCCIÓN, FOTOCOPIADO E IMPRESIÓN.	467,590.13
	33601	SERVICIOS RELACIONADOS CON TRADUCCIONES.	1.10
	33602	OTROS SERVICIOS COMERCIALES IMPRESIONES DE DOCUMENTOS OFICIALES PARA LA PRESTACIÓN DE	58,686.83
	33603	SERVICIOS PÚBLICOS, IDENTIFICACIÓN, FORMATOS ADMINISTRATIVOS Y FISCALES, FORMAS VALORADAS, CERTIFICADOS Y TÍTULOS.	309,001.10
	33604	IMPRESIÓN Y ELABORACIÓN DE MATERIAL INFORMATIVO DERIVADO DE LA OPERACIÓN Y ADMINISTRACIÓN DE LOS ENTES PÚBLICOS.	99,901.10
	33700	SERVICIOS DE PROTECCIÓN Y SEGURIDAD.	1.10

	33701	GASTOS DE SEGURIDAD PÚBLICA Y NACIONAL.	1.10
33800		SERVICIOS DE VIGILANCIA.	1.10
	33801	SERVICIOS DE VIGILANCIA.	1.10
33900		SERVICIOS PROFESIONALES, CIENTÍFICOS Y TÉCNICOS INTEGRALES.	3.31
	33901	SUBCONTRATACIÓN DE SERVICIOS CON TERCEROS.	1.10
	33902	PROYECTOS PARA PRESTACIÓN DE SERVICIOS.	1.10
	33903	SERVICIOS INTEGRALES.	1.10
34000		SERVICIOS FINANCIEROS, BANCARIOS Y COMERCIALES	9,011.02
34100		SERVICIOS FINANCIEROS Y BANCARIOS.	9,003.31
	34101	COMISIONES BANCARIAS.	1.10
	34102	RECARGOS Y ACTUALIZACIONES.	1.10
	34108	OTROS.	9,001.10
34200		SERVICIOS DE COBRANZA, INVESTIGACIÓN CREDITICIA Y SIMILAR.	1.10
	34201	SERVICIOS DE COBRANZA, INVESTIGACIÓN CREDITICIA Y SIMILAR.	1.10
34300		SERVICIOS DE RECAUDACIÓN, TRASLADO Y CUSTODIA DE VALORES.	1.10
	34301	GASTOS INHERENTES A LA RECAUDACIÓN.	1.10
34400		SEGUROS DE RESPONSABILIDAD PATRIMONIAL Y FIANZAS.	1.10
	34401	SEGURO DE RESPONSABILIDAD PATRIMONIAL DEL ESTADO.	1.10
34500		SEGURO DE BIENES PATRIMONIALES.	1.10
	34501	SEGUROS DE BIENES PATRIMONIALES.	1.10
34600		ALMACENAJE, ENVASE Y EMBALAJE.	1.10
	34601	ALMACENAJE, EMBALAJE Y ENVASE.	1.10
34700		FLETES Y MANIOBRAS.	1.10
	34701	FLETES Y MANIOBRAS.	1.10
34900		SERVICIOS FINANCIEROS, BANCARIOS Y COMERCIALES INTEGRALES.	1.10
	34901	SERVICIOS FINANCIEROS, BANCARIOS Y COMERCIALES INTEGRALES.	1.10
35000		SERVICIOS DE INSTALACIÓN, REPARACIÓN, MANTENIMIENTO Y CONSERVACIÓN.	2,142,883.86
35100		CONSERVACIÓN Y MANTENIMIENTO MENOR DE INMUEBLES.	795,114.73
	35101	MANTENIMIENTO Y CONSERVACIÓN DE INMUEBLES PARA LA PRESTACIÓN DE SERVICIOS ADMINISTRATIVOS	795,113.63
	35102	MANTENIMIENTO Y CONSERVACIÓN DE INMUEBLES PARA LA PRESTACIÓN DE SERVICIOS PÚBLICOS.	1.10
35200		INSTALACIÓN, REPARACIÓN Y MANTENIMIENTO DE MOBILIARIO Y EQUIPO DE ADMINISTRACIÓN, EDUCACIONAL Y RECREATIVO.	898,618.48
	35201	INSTALACIÓN, REPARACIÓN Y MANTENIMIENTO DE MOBILIARIO Y EQUIPO DE ADMINISTRACIÓN EDUCACIONAL Y RECREATIVO	898,618.48
35300		INSTALACIÓN, REPARACIÓN Y MANTENIMIENTO DE EQUIPO DE CÓMPUTO Y TECNOLOGÍA DE LA INFORMACIÓN.	139,842.13
	35301	INSTALACIÓN, REPARACIÓN Y MANTENIMIENTO DE EQUIPO DE CÓMPUTO Y TECNOLOGÍA DE LA INFORMACIÓN	139,842.13
35400		INSTALACIÓN, REPARACIÓN Y MANTENIMIENTO DE EQUIPO E	1.10

INSTRUMENTAL MÉDICO Y DE LABORATORIO.			
		INSTALACIÓN, REPARACIÓN Y MANTENIMIENTO DE EQUIPO E INSTRUMENTAL MÉDICO Y DE LABORATORIO.	1.10
	35401		
	35500	REPARACIÓN Y MANTENIMIENTO DE EQUIPO DE TRANSPORTE.	150,001.10
	35501	REPARACIÓN Y MANTENIMIENTO DE EQUIPO DE TRANSPORTE.	150,001.10
	35700	INSTALACIÓN, REPARACIÓN Y MANTENIMIENTO DE MAQUINARIA, OTROS EQUIPOS Y HERRAMIENTA.	2.20
	35701	MANTENIMIENTO Y CONSERVACIÓN DE MAQUINARIA Y EQUIPO.	1.10
	35702	MANTENIMIENTO Y CONSERVACIÓN DE PLANTAS E INSTALACIONES PRODUCTIVAS.	1.10
	35800	SERVICIOS DE LIMPIEZA Y MANEJO DE DESECHOS	89,541.18
	35801	SERVICIOS DE LAVANDERÍA, LIMPIEZA E HIGIENE	89,540.07
	35802	SERVICIOS DE MANEJO DE DESECHOS.	1.10
	35900	SERVICIOS DE JARDINERÍA Y FUMIGACIÓN.	69,762.93
	35901	SERVICIOS DE JARDINERÍA Y FUMIGACIÓN	69,762.93
36000		SERVICIOS DE COMUNICACIÓN SOCIAL Y PUBLICIDAD	205,007.71
		DIFUSIÓN POR RADIO, TELEVISIÓN Y OTROS	1.10
	36100	MEDIOS DE MENSAJES SOBRE PROGRAMAS Y ACTIVIDADES GUBERNAMENTALES.	
		DIFUSIÓN POR RADIO, TELEVISIÓN Y OTROS MEDIOS DE MENSAJES SOBRE PROGRAMAS Y ACTIVIDADES GUBERNAMENTALES.	1.10
	36101		
	36200	DIFUSIÓN POR RADIO, TELEVISIÓN Y OTROS MEDIOS DE MENSAJES COMERCIALES PARA PROMOVER LA VENTA DE BIENES O SERVICIOS.	1.10
		DIFUSIÓN POR RADIO, TELEVISIÓN Y OTROS MEDIOS DE MENSAJES COMERCIALES PARA PROMOVER LA VENTA DE BIENES O SERVICIOS.	1.10
	36201		
	36300	SERVICIOS DE CREATIVIDAD, PREPRODUCCIÓN Y PRODUCCIÓN DE PUBLICIDAD, EXCEPTO INTERNET.	1.10
		SERVICIOS DE CREATIVIDAD, PREPRODUCCIÓN Y RODUCCIÓN DE PUBLICIDAD, EXCEPTO INTERNET.	1.10
	36301		
	36400	SERVICIOS DE REVELADO DE FOTOGRAFÍAS.	1.10
	36401	SERVICIOS DE REVELADO DE FOTOGRAFÍAS.	1.10
	36500	SERVICIOS DE LA INDUSTRIA FÍLMICA, DEL SONIDO Y DEL VIDEO.	1.10
	36501	SERVICIOS DE LA INDUSTRIA FÍLMICA, DEL SONIDO Y DEL VIDEO.	1.10
	36600	SERVICIO DE CREACIÓN Y DIFUSIÓN DE CONTENIDO EXCLUSIVAMENTE A TRAVÉS DE INTERNET.	1.10
		SERVICIO DE CREACIÓN Y DIFUSIÓN DE CONTENIDO EXCLUSIVAMENTE A TRAVÉS DE INTERNET	1.10
	36601		
	36900	OTROS SERVICIOS DE INFORMACIÓN.	205,001.10
	36901	OTROS SERVICIOS DE INFORMACIÓN.	205,001.10
37000		SERVICIOS DE TRASLADO Y VIÁTICOS.	2,172,628.40
	37100	PASAJES AÉREOS.	866,104.49
	37101	PASAJES AÉREOS	866,104.49
	37200	PASAJES TERRESTRES.	20,140.88
	37201	PASAJES TERRESTRES.	20,140.88
	37400	AUTOTRANSPORTE.	1.10

		37401	AUTOTRANSPORTE.	1.10
	37500		VIÁTICOS EN EL PAÍS	546,476.29
		37501	VIÁTICOS EN EL PAÍS	546,476.29
	37600		VIÁTICOS EN EL EXTRANJERO.	700,373.31
		37601	VIÁTICOS EN EL EXTRANJERO	700,373.31
	37900		OTROS SERVICIOS DE TRASLADO Y HOSPEDAJE.	39,532.33
		37901	OTROS SERVICIOS DE TRASLADO	39,532.33
38000			SERVICIOS OFICIALES.	9,874,956.79
	38100		GASTOS DE CEREMONIAL.	3,529,323.70
		38101	GASTOS DE CEREMONIAL	3,529,323.70
	38200		GASTOS DE ORDEN SOCIAL Y CULTURAL.	1,825,276.91
		38201	GASTOS DE ORDEN SOCIAL Y CULTURAL	1,825,276.91
	38300		CONGRESOS Y CONVENCIONES.	2,543,870.33
		38301	CONGRESOS Y CONVENCIONES.	2,543,870.33
	38500		GASTOS DE REPRESENTACIÓN.	1,976,485.85
		38501	GASTOS DE REPRESENTACIÓN	1,976,485.85
39000			OTROS SERVICIOS GENERALES.	773,409.56
	39100		SERVICIOS FUNERARIOS Y DE CEMENTERIOS.	139,437.58
		39101	SERVICIOS FUNERARIOS Y DE CEMENTERIOS.	139,437.58
	39200		IMPUESTOS Y DERECHOS.	2.20
		39201	IMPUESTOS Y DERECHOS DE EXPORTACIÓN	1.10
		39202	OTROS IMPUESTOS Y DERECHOS.	1.10
	39400		SENTENCIAS Y RESOLUCIONES POR AUTORIDAD COMPETENTE.	1.10
		39401	EROGACIONES POR RESOLUCIONES POR AUTORIDAD COMPETENTE.	1.10
	39500		PENAS, MULTAS, ACCESORIOS Y ACTUALIZACIONES.	1.10
		39501	PENAS, MULTAS, ACCESORIOS Y ACTUALIZACIONES.	1.10
	39600		OTROS GASTOS POR RESPONSABILIDADES.	1.10
		39601	OTROS GASTOS POR RESPONSABILIDADES.	1.10
	39800		IMPUESTO SOBRE NÓMINAS Y OTROS QUE SE DERIVEN DE UNA RELACIÓN LABORAL.	1.10
		39801	IMPUESTO SOBRE NÓMINAS Y OTROS QUE SE DERIVEN DE UNA RELACIÓN LABORAL.	1.10
	39900		OTROS SERVICIOS GENERALES.	633,965.37
		39901	SERVICIOS DE ALIMENTACION	473,789.24
		39902	OTROS SERVICIOS GENERALES	160,176.13
40000			TRANSFERENCIAS, ASIGNACIONES, SUBSIDIOS Y OTRAS AYUDAS	1,885,862.28
	44000		AYUDAS SOCIALES.	1,885,862.28
		44100	AYUDAS SOCIALES A PERSONAS.	1,885,862.28
		44101	AUXILIO A PERSONAS U HOGARES	1,336,940.00
		44102	AYUDAS ESPECIALES A PERSONAS U HOGARES	525,325.00
		44103	PREMIOS, RECOMPENSAS Y ESTÍMULOS	23,596.25
		44104	APOYO A VOLUNTARIOS QUE PARTICIPAN EN DIVERSOS PROGRAMAS.	1.03
50000			BIENES MUEBLES, INMUEBLES E INTANGIBLES	7,365,433.03
	51000		MOBILIARIO Y EQUIPO DE ADMINISTRACIÓN.	3,303,100.68
		51100	MUEBLES DE OFICINA Y ESTANTERÍA.	739,464.79
		51107	MOBILIARIO Y EQUIPO	739,464.79
	51300		BIENES ARTÍSTICOS, CULTURALES Y CIENTÍFICOS.	1.10
		51301	ELEMENTOS ARQUITECTÓNICOS Y MATERIAL DE EXPOSICIÓN PARA USO ARTÍSTICO, CULTURAL Y CIENTÍFICO.	1.10
	51500		EQUIPO DE CÓMPUTO Y DE TECNOLOGÍAS DE LA INFORMACIÓN.	1,301,087.29
		51503	EQUIPO DE COMPUTACIÓN	1,013,719.82

	51504	MOBILIARIO Y EQUIPO DE CÓMPUTO	287,367.47
51900		OTROS MOBILIARIOS Y EQUIPOS DE ADMINISTRACIÓN.	1,262,547.51
	51901	OTROS EQUIPOS DE COMUNICACIÓN.	1.10
	51902	OTROS EQUIPOS DE COMPUTACIÓN.	1.10
	51903	OTROS EQUIPOS DE MANTENIMIENTO Y SEGURIDAD.	1,030,001.10
	51907	OTROS EQUIPOS Y HERRAMIENTAS.	1.10
	51908	OTRO MOBILIARIO Y EQUIPO	232,543.10
52000		MOBILIARIO Y EQUIPO EDUCACIONAL Y RECREATIVO.	440,472.60
52100		EQUIPOS Y APARATOS AUDIOVISUALES.	89,644.67
	52101	EQUIPOS Y APARATOS AUDIOVISUALES	89,644.67
52300		CAMARAS FOTOGRÁFICAS Y DE VIDEO.	350,827.93
	52301	CÁMARAS FOTOGRÁFICAS Y DE VIDEO.	350,827.93
54000		VEHÍCULOS Y EQUIPO DE TRANSPORTE. VEHÍCULOS Y EQUIPO TERRESTRE.	1,014,164.85
54100		VEHÍCULOS Y EQUIPO TERRESTRE	1,014,163.75
	54101	VEHÍCULOS Y EQUIPO TERRESTRE	1,014,163.75
54900		OTROS EQUIPOS DE TRANSPORTE.	1.10
	54901	OTROS EQUIPOS DE TRANSPORTE.	1.10
56000		MAQUINARIA, OTROS EQUIPOS Y HERRAMIENTAS.	63,953.76
56400		SISTEMAS DE AIRE ACONDICIONADO, CALEFACCIÓN Y DE REFRIGERACIÓN INDUSTRIAL Y COMERCIAL.	1.10
	56401	SISTEMAS DE AIRE ACONDICIONADO, CALEFACCIÓN Y DE REFRIGERACIÓN INDUSTRIAL Y COMERCIAL.	1.10
56500		EQUIPO DE COMUNICACIÓN Y TELECOMUNICACIÓN.	63,952.66
	56501	APARATOS E INSTRUMENTOS DE COMUNICACIÓN Y TELECOMUNICACIÓN.	1.10
	56502	EQUIPO DE COMUNICACIÓN.	63,949.35
	56503	EQUIPO DE CÓMPUTO PARA COMUNICACIÓN Y TELECOMUNICACIÓN.	1.10
	56504	EQUIPO ELÉCTRICO PARA COMUNICACIÓN Y TELECOMUNICACIÓN.	1.10
58000		BIENES INMUEBLES. EDIFICIOS NO RESIDENCIALES.	2.14
58300		EDIFICIOS.	1.07
	58301	EDIFICIOS.	1.07
58900		OTROS BIENES INMUEBLES.	1.07
	58901	OTROS BIENES INMUEBLES	1.07
59000		ACTIVOS INTANGIBLES. SOFTWARE.	2,543,739.00
59100		SOFTWARE	2,464,867.60
	59101	SOFTWARE	2,464,867.60
59700		LICENCIAS INFORMÁTICAS E INTELECTUALES.	78,871.39
	59701	LICENCIAS INFORMÁTICAS E INTELECTUALES	78,871.39
		TOTAL	206,720,652.63

H. CONGRESO DEL ESTADO DE NAYARIT
PRESUPUESTO DE EGRESOS PARA EL EJERCICIO FISCAL 2022

**A2 DESARROLLO Y MODERNIZACIÓN
INSTITUCIONAL**

FINALIDAD	FUNCIÓN	CAPÍTULO	CONCEPTO	GENÉRICA	ESPECÍFICA	DESCRIPCIÓN	PRESUPUESTO 2022
GOBIERNO	LEGISLACIÓN	10000				SERVICIOS PERSONALES	56,229,586.73
			11000			REMUNERACIONES AL PERSONAL DE CARACTER PERMANENTE	13,281,946.49
				11300		SUELDOS BASE AL PERSONAL PERMANENTE	13,281,946.49
					11301	SUELDOS AL PERSONAL DE BASE E INTERINOS.	6,397,232.96
					11302	SUELDOS AL PERSONAL DE CONFIANZA	5,893,403.67
					11304	NIVELACIONES SALARIALES	650,069.82
					11306	AJUSTE DE CALENDARIO	341,240.03
			12000			REMUNERACIONES AL PERSONAL DE CARACTER TRANSITORIO	1,170,044.59
				12100		HONORARIOS ASIMILABLES A SALARIOS	427,454.65
					12101	CONTRATOS POR HONORARIOS ASIMILABLES A SALARIOS	427,454.65
				12200		SUELDOS BASE AL PERSONAL EVENTUAL	742,589.94
					12201	SUELDOS AL PERSONAL EVENTUAL	742,589.94
			13000			REMUNERACIONES ADICIONALES Y ESPECIALES PRIMAS POR AÑOS DE SERVICIOS EFECTIVOS PRESTADOS	22,244,523.32
				13100		PRIMAS POR AÑOS DE SERVICIOS PRESTADOS	347,247.60
					13101	PRIMAS POR AÑOS DE SERVICIOS PRESTADOS	347,247.60
				13200		PRIMAS DE VACACIONES, DOMINICAL Y GRATIFICACIÓN DE FIN DE AÑO	8,038,829.37
					13201	PRIMAS DE VACACIONES	1,612,087.33
					13203	GRATIFICACION DE FIN DE AÑO	6,426,742.04
				13400		COMPENSACIONES	13,858,446.35
					13401	COMPENSACIONES ORDINARIAS	11,563,986.78
					13402	COMPENSACIONES EXTRAORDINARIAS	2,165,654.38
					13403	COMPENSACIONES POR SERVICIOS EVENTUALES	64,402.59
					13404	COMPENSACIONES POR SERVICIOS ESPECIALES	64,402.59
			14000			SEGURIDAD SOCIAL	6,270,830.63
				14100		APORTACIONES DE SEGURIDAD SOCIAL	5,754,462.71
					14101	APORTACIONES AL ISSSTE	760,364.77
					14103	APORTACIONES DE SEGURIDAD SOCIAL CON INSTITUCIONES PRIVADAS	1,541,155.04
					14104	APORTACIONES AL FONDO DE PENSIONES	3,452,942.90
				14200		APORTACIONES A FONDO DE VIVIENDA	343,319.87
					14202	APORTACIONES AL INFONAVIT	343,319.87
				14300		APORTACIONES AL SISTEMA PARA EL RETIRO	1.08
					14301	APORTACIONES AL SAR	1.08
				14400		APORTACIONES PARA SEGUROS	173,046.97
					14401	SEGURO DE VIDA	173,046.97
			15000			OTRAS PRESTACIONES SOCIALES Y ECONÓMICAS	8,691,526.98

	15100	CUOTAS PARA EL FONDO DE AHORRO Y FONDO DE TRABAJO	3,188,679.01
	15101	CUOTAS PARA EL FONDO DE AHORRO Y FONDO DE TRABAJO	3,188,679.01
	15200	INDEMNIZACIONES	346,272.26
	15201	INDEMNIZACIONES POR ACCIDENTES EN EL TRABAJO	86,523.48
	15202	PAGO DE LIQUIDACIONES	259,748.78
	15400	PRESTACIONES CONTRACTUALES	4,419,860.02
	15401	PRESTACIONES AL PERSONAL DE BASE	4,251,427.63
	15402	PRESTACIONES AL PERSONAL DE CONFIANZA	168,432.39
	15500	APOYOS A LA CAPACITACION DE LOS SERVIDORES PÚBLICOS	161,510.59
	15501	APOYOS A LA CAPACITACION DE LOS SERVIDORES PÚBLICOS	161,510.59
	15900	OTRAS PRESTACIONES SOCIALES Y ECONÓMICAS	575,205.11
	15901	OTRAS PRESTACIONES SOCIALES Y ECONÓMICAS	575,205.11
16000		PREVISIONES	224,961.05
	16100	PREVISIONES DE CARÁCTER LABORAL, ECONÓMICA Y DE SEGURIDAD SOCIAL	224,961.05
	16101	PREVISIONES DE INCREMENTO AL PERSONAL DE BASE	74,987.02
	16102	PREVISIONES DE INCREMENTO AL PERSONAL DE CONFIANZA	74,987.02
	16104	PREVISIONES PARA CREACIÓN DE PLAZAS	74,987.02
17000		PAGO DE ESTÍMULOS A SERVIDORES PÚBLICOS	4,345,753.67
	17100	ESTÍMULOS	4,345,753.67
	17101	ESTÍMULOS ORDINARIOS	4,028,544.16
	17102	ESTÍMULOS POR ANTIGÜEDAD	54,018.42
	17104	OTROS ESTÍMULOS CONTRACTUALES	263,191.09
20000		MATERIALES Y SUMINISTROS.	7,088,687.99
	21000	MATERIALES DE ADMINISTRACIÓN, EMISIÓN DE DOCUMENTOS Y ARTÍCULOS OFICIALES.	3,873,488.31
	21100	MATERIALES, ÚTILES Y EQUIPOS MENORES DE OFICINA.	2,321,761.98
	21101	MATERIALES PARA SERVICIO EN GENERAL	290,519.33
	21102	ARTÍCULOS Y MATERIAL DE OFICINA	878,585.84
	21103	MATERIALES DE FERRETERÍA PARA OFICINAS	142,341.00
	21104	MATERIAL PARA MANTENIMIENTO DE LA OFICINA	107,104.12
	21105	MATERIAL DE PINTURA Y DIBUJO PARA USO EN OFICINAS	166.39
	21106	PRODUCTOS DE PAPEL Y HULE PARA USO DE OFICINAS	903,044.27
	21107	PIGMENTOS O COLORANTES PARA USO EN OFICINAS	1.03
	21200	MATERIALES Y ÚTILES DE IMPRESIÓN Y REPRODUCCIÓN.	105,588.64
	21201	MATERIALES PARA IMPRESIÓN	105,584.52
	21202	MATERIAL PARA USO FOTOGRÁFICO Y CINEMATOGRAFICO.	1.03
	21203	MATERIAL DE PINTURA Y DIBUJO PARA USO EN IMPRESIÓN Y REPRODUCCIÓN.	1.03
	21204	PRODUCTOS DE PAPEL Y HULE PARA USO EN IMPRESIÓN Y REPRODUCCIÓN.	1.03
	21205	ARTÍCULOS DIDÁCTICOS	1.03

21300		MATERIAL ESTADÍSTICO Y GEOGRÁFICO.	1.03
	21301	ARTÍCULOS PARA USO ESTADÍSTICO Y GEOGRÁFICO	1.03
21400		MATERIALES, ÚTILES Y EQUIPOS MENORES DE TECNOLOGÍAS DE LA INFORMACIÓN Y COMUNICACIONES.	664,206.64
	21401	SUMINISTROS INFORMÁTICOS	664,206.64
21500		MATERIAL IMPRESO E INFORMACIÓN DIGITAL	190,231.82
	21501	ARTÍCULOS DIVERSOS DE CARACTER COMERCIAL.	1.03
	21502	ARTÍCULOS PARA SERVICIOS GENERALES.	1.03
	21503	MATERIAL DE COMUNICACIÓN.	41,210.30
	21504	PRODUCTOS IMPRESOS EN PAPEL	149,019.46
21600		MATERIAL DE LIMPIEZA	410,348.44
	21601	MATERIALES Y ARTICULOS DE LIMPIEZA	238,255.45
	21602	PRODUCTOS DE PAPEL PARA LIMPIEZA	166,477.53
	21603	PRODUCTOS TEXTILES PARA LIMPIEZA	5,615.47
21800		MATERIALES PARA EL REGISTRO E IDENTIFICACIÓN DE BIENES Y PERSONAS.	181,349.75
	21801	ELABORACIÓN DE PLACAS Y CALCOMANÍAS	80,418.86
	21802	MATERIAL DE FOTOCREDENCIALIZACIÓN	100,930.89
22000		ALIMENTOS Y UTENSILIOS.	289,721.30
	22100	PRODUCTOS ALIMENTICIOS PARA PERSONAS.	240,426.78
	22105	PRODUCTOS DIVERSOS PARA ALIMENTACIÓN DE PERSONAS	240,426.78
	22300	UTENSILIOS PARA EL SERVICIO DE ALIMENTACIÓN.	49,294.52
	22301	UTENSILIOS DIVERSOS DE CARACTER COMERCIAL.	1.03
	22302	ARTÍCULOS PARA EL SERVICIO DE ALIMENTACIÓN	49,293.49
24000		MATERIALES Y ARTÍCULOS DE CONSTRUCCIÓN Y DE REPARACIÓN.	459,397.92
	24100	PRODUCTOS MINERALES NO METÁLICOS.	9,262.73
	24101	MATERIAL DE FERRETERÍA PARA CONSTRUCCIÓN Y REPARACIÓN	8,520.92
	24102	MINERALES PARA CONSTRUCCIÓN Y REPARACIÓN	251.97
	24103	PRODUCTOS MINERALES PARA CONSTRUCCIÓN Y REPARACIÓN	489.84
	24200	CEMENTO Y PRODUCTOS DE CONCRETO.	1,441.31
	24201	CEMENTO Y PRODUCTOS DE CONCRETO	1,441.31
	24300	CAL, YESO Y PRODUCTOS DE YESO.	10,485.06
	24301	CAL, YESO Y PRODUCTOS DE YESO	10,485.06
	24400	MADERA Y PRODUCTOS DE MADERA.	2.06
	24401	MADERA Y PRODUCTOS DE MADERA.	1.03
	24402	PRODUCTOS FORESTALES PARA LA CONSTRUCCIÓN.	1.03
	24500	VIDRIO Y PRODUCTOS DE VIDRIO.	47,003.09
	24501	ARTÍCULOS Y MATERIAL DE OFICINA EN VIDRIO.	1.03
	24502	MATERIALES DE FERRETERÍA EN VIDRIO.	1.03
	24503	PRODUCTOS DE VIDRIO Y CRISTAL.	47,001.03
	24600	MATERIAL ELÉCTRICO Y ELECTRÓNICO.	217,216.24
	24601	ACCESORIOS Y MATERIAL ELÉCTRICO MATERIAL ELÉCTRICO PARA COMUNICACIÓN.	207,214.18
	24602	COMUNICACIÓN.	10,001.03
	24603	MATERIAL DE FERRETERÍA ELÉCTRICO.	1.03
	24700	ARTÍCULOS METÁLICOS PARA LA CONSTRUCCIÓN.	11,738.70
	24701	ACCESORIOS Y MATERIAL ELÉCTRICO PARA LA CONSTRUCCIÓN	6,047.10
	24702	MATERIAL DE FERRETERÍA PARA LA CONSTRUCCIÓN	1,969.64

	24703	PRODUCTOS MINERALES PARA LA CONSTRUCCIÓN	2,215.87
	24704	REFACCIONES Y ESTRUCTURAS PARA LA CONSTRUCCIÓN	1,506.10
24800		MATERIALES COMPLEMENTARIOS.	58,988.77
	24801	ARTÍCULOS COMPLEMENTARIOS PARA SERVICIOS GENERALES	9,110.45
	24802	MATERIALES COMPLEMENTARIOS DE FERRETERÍA.	5,001.03
	24803	PRODUCTOS COMPLEMENTARIOS DE PAPEL Y DE HULE	29,341.62
	24804	PRODUCTOS COMPLEMENTARIOS DE ORIGEN FORESTAL	13,317.73
	24805	PRODUCTOS COMPLEMENTARIOS DE ORIGEN MINERAL.	1.03
	24806	PRODUCTOS TEXTILES COMPLEMENTARIOS.	1.03
	24807	PRODUCTOS DE PLÁSTICO, PVC Y SIMILARES PARA LA CONSTRUCCIÓN	2,215.87
24900		OTROS MATERIALES Y ARTÍCULOS DE CONSTRUCCIÓN Y REPARACIÓN.	103,259.96
	24901	OTROS MATERIALES DE FERRETERÍA PARA CONSTRUCCIÓN Y REPARACIÓN	7,319.87
	24902	OTROS MATERIALES DE MANTENIMIENTO Y SEGURIDAD PARA CONSTRUCCIÓN Y REPARACIÓN	242.41
	24903	OTROS PRODUCTOS MINERALES PARA CONSTRUCCIÓN Y REPARACIÓN.	1.03
	24904	MATERIALES Y ARTICULOS DE CONSTRUCCIÓN Y REPARACIÓN	95,696.65
25000		PRODUCTOS QUÍMICOS, FARMACÉUTICOS Y DE LABORATORIO.	18,072.33
	25100	PRODUCTOS QUÍMICOS BÁSICOS.	1.03
	25102	SUBSTANCIAS Y PRODUCTOS QUÍMICOS BÁSICOS.	1.03
	25200	FERTILIZANTES, PESTICIDAS Y OTROS AGROQUÍMICOS.	4,912.50
	25201	FERTILIZANTES, PESTICIDAS Y OTROS AGROQUÍMICOS	4,912.50
	25300	MEDICINAS Y PRODUCTOS FARMACÉUTICOS DE APLICACIÓN HUMANA.	5,001.03
	25301	MEDICINAS Y PRODUCTOS FARMACÉUTICOS DE APLICACIÓN HUMANA.	5,001.03
	25400	MATERIALES, ACCESORIOS Y SUMINISTROS MÉDICOS.	2,003.09
	25401	ARTÍCULOS PARA SERVICIOS GENERALES EN EL ÁREA MÉDICA.	1.03
	25402	MATERIAL QUIRÚRGICO Y DE LABORATORIO DE USO EN EL ÁREA MÉDICA.	2,001.03
	25403	PRODUCTOS QUÍMICOS PARA USO EN EL ÁREA MÉDICA.	1.03
	25600	FIBRAS SINTÉTICAS, HULES, PLÁSTICOS Y DERIVADOS.	6,154.67
	25601	FIBRAS SINTÉTICAS, HULES, PLÁSTICOS Y DERIVADOS	6,154.67
26000	26100	COMBUSTIBLES, LUBRICANTES Y ADITIVOS.	1,284,097.01
	26101	COMBUSTIBLES, LUBRICANTES Y ADITIVOS	1,284,097.01
27000	27100	VESTUARIO, BLANCOS, PRENDAS DE PROTECCIÓN Y ARTÍCULOS DEPORTIVOS.	673,175.17
	27106	VESTUARIO Y UNIFORMES.	640,055.06
	27200	PRENDAS DE SEGURIDAD Y PROTECCIÓN PERSONAL.	31,888.23

	27203	MATERIAL DE MANTENIMIENTO PARA SEGURIDAD Y PROTECCIÓN PERSONAL	3,385.14
	27204	MATERIAL QUIRÚRGICO Y DE LABORATORIO PARA SEGURIDAD Y PROTECCIÓN PERSONAL.	15,001.03
	27205	PRODUCTOS DE PAPEL Y DE HULE PARA SEGURIDAD Y PROTECCIÓN PERSONAL.	10,001.03
	27206	PRODUCTOS TEXTILES PARA SEGURIDAD Y PROTECCIÓN PERSONAL.	3,501.03
27300		ARTÍCULOS DEPORTIVOS.	2.06
	27301	ARTÍCULOS DEPORTIVOS Y DE CAMPAÑA.	1.03
	27303	PRODUCTOS DE ANIMALES INDUSTRIALIZABLES UTILIZADOS EN ACTIVIDADES DEPORTIVAS.	1.03
27400		PRODUCTOS TEXTILES.	614.40
	27401	PRODUCTOS TEXTILES.	614.40
27500		BLANCOS Y OTROS PRODUCTOS TEXTILES, EXCEPTO PRENDAS DE VESTIR.	615.43
	27501	ARTÍCULOS PARA SERVICIOS GENERALES DE ORIGEN TEXTIL	614.40
	27503	OTROS PRODUCTOS TEXTILES.	1.03
28000		MATERIALES Y SUMINISTROS PARA SEGURIDAD.	1.03
28200		MATERIALES DE SEGURIDAD PÚBLICA.	1.03
	28202	MATERIAL DE MANTENIMIENTO Y SEGURIDAD PÚBLICA.	1.03
29000		HERRAMIENTAS, REFACCIONES Y ACCESORIOS MENORES.	490,734.92
29100		HERRAMIENTAS MENORES.	19,565.32
	29101	ACCESORIOS Y MATERIALES MENORES	9,561.20
	29102	APARATOS E INSTRUMENTOS MENORES.	1.03
	29103	HERRAMIENTAS MENORES DE TIPO MÉDICO Y QUIRÚRGICO.	1.03
	29105	EQUIPOS Y MATERIALES MENORES DE COMUNICACIÓN, FOTOGRÁFICOS Y CINEMATOGRAFÍCOS.	1.03
	29107	EQUIPOS Y MATERIALES MENORES DE MANTENIMIENTO Y SEGURIDAD.	10,001.03
29200		REFACCIONES Y ACCESORIOS MENORES DE EDIFICIOS	28,656.00
	29201	ARTÍCULOS MENORES PARA SERVICIOS GENERALES EN EDIFICIOS.	2,001.03
	29202	MATERIAL MENOR DE FERRETERÍA PARA USO EN EDIFICIOS	26,654.97
29300		REFACCIONES Y ACCESORIOS MENORES DE MOBILIARIO Y EQUIPO DE ADMINISTRACIÓN, EDUCACIONAL Y RECREATIVO.	5,347.60
	29301	MATERIAL MENOR DE FERRETERÍA PARA MOBILIARIO Y EQUIPO	5,347.60
29400		REFACCIONES Y ACCESORIOS MENORES DE EQUIPO DE CÓMPUTO Y TECNOLOGÍAS DE LA INFORMACIÓN.	127,562.91
	29401	ARTÍCULOS ELECTRÓNICOS MENORES.	1.03
	29402	ARTÍCULOS AUXILIARES DE CÓMPUTO	41,626.84
	29403	REFACCIONES Y ACCESORIOS MENORES DE CARÁCTER INFORMÁTICO	85,935.04
29500		REFACCIONES Y ACCESORIOS MENORES DE EQUIPO E INSTRUMENTAL MÉDICO Y DE LABORATORIO.	3,001.03
	29501	REFACCIONES Y ACCESORIOS MENORES DE EQUIPO E INSTRUMENTAL MÉDICO Y DE LABORATORIO.	3,001.03

		REFACCIONES Y ACCESORIOS MENORES DE EQUIPO DE TRANSPORTE.	284,596.90
29600			
	29601	ACCESORIOS Y MATERIALES ELÉCTRICOS MENORES PARA EQUIPO DE TRANSPORTE	36,318.45
	29602	ARTÍCULOS AUTOMOTRICES MENORES	176,063.00
	29603	ARTÍCULOS MENORES DE CARÁCTER DIVERSO PARA USO EN EQUIPO DE TRANSPORTE	9,561.20
	29604	ARTÍCULOS ELECTRÓNICOS MENORES PARA EQUIPO DE TRANSPORTE	2,461.15
	29605	ARTÍCULOS MENORES DE MANTENIMIENTO Y SEGURIDAD PARA EQUIPO DE TRANSPORTE	11,953.15
	29606	IMPLEMENTOS MENORES PARA TRANSPORTE Y EQUIPO FERROVIARIO.	1.03
	29607	MATERIAL MENOR DE FERRETERÍA PARA EQUIPO DE TRANSPORTE	2,425.29
	29608	MATERIALES MENORES DE MANTENIMIENTO Y SEGURIDAD PARA EQUIPO DE TRANSPORTE.	5,001.03
	29609	PRODUCTOS MENORES DE HULE PARA EQUIPO DE TRANSPORTE	40,812.60
29800		REFACCIONES Y ACCESORIOS MENORES DE MAQUINARIA Y OTROS EQUIPOS.	1.03
	29803	MATERIAL MENOR DE FERRETERÍA PARA MAQUINARIA Y OTROS EQUIPOS.	1.03
29900		REFACCIONES Y ACCESORIOS MENORES OTROS BIENES MUEBLES.	22,004.12
	29902	ARTÍCULOS MENORES DE SERVICIO GENERAL PARA OTROS BIENES MUEBLES.	7,001.03
	29904	ARTÍCULOS ELECTRÓNICOS MENORES PARA OTROS BIENES MUEBLES.	1.03
	29905	ARTICULOS MENOR DE FERRETERÍA PARA OTROS BIENES MUEBLES.	15,001.03
	29907	PRODUCTOS MENORES DE HULE PARA OTROS BIENES MUEBLES.	1.03
30000		SERVICIOS GENERALES	12,293,157.84
	31000	SERVICIOS BÁSICOS.	1,225,241.74
	31100	ENERGÍA ELÉCTRICA.	242,753.34
	31101	ENERGÍA ELÉCTRICA	242,753.34
	31200	GAS.	1.10
	31201	GAS.	1.10
	31300	AGUA.	211,592.39
	31301	AGUA	211,592.39
	31400	TELEFONÍA TRADICIONAL.	326,032.83
	31401	TELEFONÍA TRADICIONAL	326,032.83
	31500	TELEFONÍA CELULAR.	141,848.06
	31501	TELEFONÍA CELULAR	141,848.06
	31600	SERVICIOS DE TELECOMUNICACIONES Y SATÉLITES.	2.20
	31601	SERVICIO DE RADIOLOCALIZACIÓN.	1.10
	31602	SERVICIOS DE TELECOMUNICACIONES.	1.10
	31700	SERVICIOS DE ACCESO DE INTERNET, REDES Y PROCESAMIENTO DE INFORMACIÓN.	89,529.09
	31701	SERVICIOS DE ACCESO DE INTERNET, REDES Y PROCESAMIENTO DE INFORMACIÓN	89,529.09
	31800	SERVICIOS POSTALES Y TELEGRÁFICOS.	6,396.04
	31801	SERVICIO POSTAL	6,394.94
	31802	SERVICIO TELEGRÁFICO.	1.10
	31900	SERVICIOS INTEGRALES Y OTROS SERVICIOS.	207,086.69
	31901	SERVICIOS INTEGRALES DE TELECOMUNICACIÓN.	1.10
	31902	CONTRATACION DE OTROS SERVICIOS	207,084.48

	31903	SERVICIOS GENERALES PARA PLANTELES EDUCATIVOS.	1.10
32000		SERVICIOS DE ARRENDAMIENTO.	550,983.07
	32100	ARRENDAMIENTO DE TERRENOS.	1.10
	32101	ARRENDAMIENTO DE TERRENOS.	1.10
	32200	ARRENDAMIENTO DE EDIFICIOS.	259,128.40
	32201	ARRENDAMIENTOS DE EDIFICIOS	259,128.40
	32300	ARRENDAMIENTO DE MOBILIARIO Y EQUIPO DE ADMINISTRACIÓN, EDUCACIONAL Y RECREATIVO.	191,849.16
	32301	ARRENDAMIENTO DE EQUIPO Y BIENES INFORMÁTICOS.	1.10
	32302	ARRENDAMIENTO DE MOBILIARIO	191,848.06
	32500	ARRENDAMIENTO DE EQUIPO DE TRANSPORTE.	1.10
	32501	ARRENDAMIENTO DE EQUIPO DE TRANSPORTE.	1.10
	32600	ARRENDAMIENTO DE MAQUINARIA, OTROS EQUIPOS Y HERRAMIENTAS.	1.10
	32601	ARRENDAMIENTO DE MAQUINARIA, OTROS EQUIPOS Y HERRAMIENTAS.	1.10
	32800	ARRENDAMIENTO FINANCIERO.	1.10
	32801	ARRENDAMIENTO FINANCIERO.	1.10
	32900	OTROS ARRENDAMIENTOS.	100,001.10
	32901	OTROS ARRENDAMIENTOS.	100,001.10
33000		SERVICIOS PROFESIONALES, CIENTÍFICOS, TÉCNICOS Y OTROS SERVICIOS.	4,567,436.04
	33100	SERVICIOS LEGALES, DE CONTABILIDAD, AUDITORÍA Y RELACIONADOS.	3,973,869.77
	33101	ASESORÍAS ASOCIADAS A CONVENIOS, TRATADOS O ACUERDOS.	1.10
	33102	OTRAS ASESORÍAS PARA LA OPERACIÓN DE PROGRAMAS.	3,973,868.67
	33200	SERVICIOS DE DISEÑO, ARQUITECTURA, INGENIERÍA Y ACTIVIDADES RELACIONADAS.	383,696.12
	33201	SERVICIOS DE DISEÑO, ARQUITECTURA, INGENIERÍA Y ACTIVIDADES RELACIONADAS PENDIENTE PRORRATEO	383,696.12
	33300	SERVICIOS DE CONSULTORÍA ADMINISTRATIVA, PROCESOS, TÉCNICA Y EN TECNOLOGÍAS DE LA INFORMACIÓN.	3.31
	33301	SERVICIOS DE INFORMÁTICA.	1.10
	33302	SERVICIOS ESTADÍSTICOS Y GEOGRÁFICOS.	1.10
	33303	SERVICIOS RELACIONADOS CON CERTIFICACIÓN DE PROCESOS.	1.10
	33400	SERVICIOS DE CAPACITACIÓN.	166,384.59
	33401	SERVICIOS DE CAPACITACIÓN	166,384.59
	33500	SERVICIOS DE INVESTIGACIÓN CIENTÍFICA Y DESARROLLO.	1.10
	33501	SERVICIOS DE INVESTIGACIÓN CIENTÍFICA Y DESARROLLO.	1.10
	33600	SERVICIOS DE APOYO ADMINISTRATIVO, TRADUCCIÓN, FOTOCOPIADO E IMPRESIÓN.	43,475.64
	33601	SERVICIOS RELACIONADOS CON TRADUCCIONES.	1.10
	33602	OTROS SERVICIOS COMERCIALES	43,472.33
	33603	IMPRESIONES DE DOCUMENTOS OFICIALES PARA LA PRESTACIÓN DE SERVICIOS PÚBLICOS, IDENTIFICACIÓN, FORMATOS ADMINISTRATIVOS Y FISCALES, FORMAS VALORADAS, CERTIFICADOS Y TÍTULOS.	1.10
	33604	IMPRESIÓN Y ELABORACIÓN DE MATERIAL INFORMATIVO DERIVADO DE LA OPERACIÓN Y ADMINISTRACIÓN DE LOS ENTES PÚBLICOS.	1.10

33700		SERVICIOS DE PROTECCIÓN Y SEGURIDAD.	1.10
	33701	GASTOS DE SEGURIDAD PÚBLICA Y NACIONAL.	1.10
33800		SERVICIOS DE VIGILANCIA.	1.10
	33801	SERVICIOS DE VIGILANCIA.	1.10
33900		SERVICIOS PROFESIONALES, CIENTÍFICOS Y TÉCNICOS INTEGRALES.	3.31
	33901	SUBCONTRATACIÓN DE SERVICIOS CON TERCEROS.	1.10
	33902	PROYECTOS PARA PRESTACIÓN DE SERVICIOS.	1.10
	33903	SERVICIOS INTEGRALES.	1.10
34000		SERVICIOS FINANCIEROS, BANCARIOS Y COMERCIALES	256,956.05
34100		SERVICIOS FINANCIEROS Y BANCARIOS.	52,311.51
	34101	COMISIONES BANCARIAS	52,309.30
	34102	RECARGOS Y ACTUALIZACIONES	1.10
	34108	OTROS.	1.10
34200		SERVICIOS DE COBRANZA, INVESTIGACIÓN CREDITICIA Y SIMILAR.	1.10
	34201	SERVICIOS DE COBRANZA, INVESTIGACIÓN CREDITICIA Y SIMILAR.	1.10
34300		SERVICIOS DE RECAUDACIÓN, TRASLADO Y CUSTODIA DE VALORES.	1.10
	34301	GASTOS INHERENTES A LA RECAUDACIÓN.	1.10
34400		SEGUROS DE RESPONSABILIDAD PATRIMONIAL Y FIANZAS.	1.10
	34401	SEGURO DE RESPONSABILIDAD PATRIMONIAL DEL ESTADO.	1.10
34500		SEGURO DE BIENES PATRIMONIALES.	204,637.93
	34501	SEGUROS DE BIENES PATRIMONIALES	204,637.93
34600		ALMACENAJE, ENVASE Y EMBALAJE.	1.10
	34601	ALMACENAJE, EMBALAJE Y ENVASE.	1.10
34700		FLETES Y MANIOBRAS.	1.10
	34701	FLETES Y MANIOBRAS.	1.10
34900		SERVICIOS FINANCIEROS, BANCARIOS Y COMERCIALES INTEGRALES.	1.10
	34901	SERVICIOS FINANCIEROS, BANCARIOS Y COMERCIALES INTEGRALES.	1.10
35000		SERVICIOS DE INSTALACIÓN, REPARACIÓN, MANTENIMIENTO Y CONSERVACIÓN.	2,309,619.76
35100		CONSERVACIÓN Y MANTENIMIENTO MENOR DE INMUEBLES.	1,486,974.14
	35101	MANTENIMIENTO Y CONSERVACIÓN DE INMUEBLES PARA LA PRESTACIÓN DE SERVICIOS ADMINISTRATIVOS	1,486,973.04
	35102	MANTENIMIENTO Y CONSERVACIÓN DE INMUEBLES PARA LA PRESTACIÓN DE SERVICIOS PÚBLICOS.	1.10
35200		INSTALACIÓN, REPARACIÓN Y MANTENIMIENTO DE MOBILIARIO Y EQUIPO DE ADMINISTRACIÓN, EDUCACIONAL Y RECREATIVO.	145,083.63
	35201	INSTALACIÓN, REPARACIÓN Y MANTENIMIENTO DE MOBILIARIO Y EQUIPO DE ADMINISTRACIÓN, EDUCACIONAL Y RECREATIVO	145,083.63
35300		INSTALACIÓN, REPARACIÓN Y MANTENIMIENTO DE EQUIPO DE CÓMPUTO Y TECNOLOGÍA DE LA INFORMACIÓN.	153,826.34
	35301	INSTALACIÓN, REPARACIÓN Y MANTENIMIENTO DE EQUIPO DE CÓMPUTO Y TECNOLOGÍA DE LA INFORMACIÓN	153,826.34

		INSTALACIÓN, REPARACIÓN Y MANTENIMIENTO DE EQUIPO E INSTRUMENTAL MÉDICO Y DE LABORATORIO.	1.10
35400		INSTALACIÓN, REPARACIÓN Y MANTENIMIENTO DE EQUIPO E INSTRUMENTAL MÉDICO Y DE LABORATORIO	1.10
	35401		1.10
		REPARACIÓN Y MANTENIMIENTO DE EQUIPO DE TRANSPORTE.	309,637.93
35500		SERVICIOS DE INSTALACION REPARACIÓN MANTENIMIENTO Y CONSERVACIÓN	309,637.93
	35501		
		INSTALACIÓN, REPARACIÓN Y MANTENIMIENTO DE MAQUINARÍA, OTROS EQUIPOS Y HERRAMIENTA.	2.20
35700		MANTENIMIENTO Y CONSERVACIÓN DE MAQUINARÍA Y EQUIPO.	1.10
	35701		1.10
		MANTENIMIENTO Y CONSERVACIÓN DE PLANTAS E INSTALACIONES PRODUCTIVAS.	1.10
	35702		1.10
35800		SERVICIOS DE LIMPIEZA Y MANEJO DE DESECHOS	183,398.73
		SERVICIOS DE LAVANDERÍA, LIMPIEZA E HIGIENE	183,397.63
	35801		1.10
	35802	SERVICIOS DE MANEJO DE DESECHOS.	1.10
35900		SERVICIOS DE JARDINERÍA Y FUMIGACIÓN.	30,695.69
		SERVICIOS DE JARDINERÍA Y FUMIGACIÓN	30,695.69
	35901		
36000		SERVICIOS DE COMUNICACIÓN SOCIAL Y PUBLICIDAD	104,007.71
		DIFUSIÓN POR RADIO, TELEVISIÓN Y OTROS MEDIOS DE MENSAJES SOBRE PROGRAMAS Y ACTIVIDADES GUBERNAMENTALES.	1.10
36100		DIFUSIÓN POR RADIO, TELEVISIÓN Y OTROS MEDIOS DE MENSAJES SOBRE PROGRAMAS Y ACTIVIDADES GUBERNAMENTALES.	1.10
		DIFUSIÓN POR RADIO, TELEVISIÓN Y OTROS MEDIOS DE MENSAJES COMERCIALES PARA PROMOVER LA VENTA DE BIENES O SERVICIOS.	1.10
36200		DIFUSIÓN POR RADIO, TELEVISIÓN Y OTROS MEDIOS DE MENSAJES COMERCIALES PARA PROMOVER LA VENTA DE BIENES O SERVICIOS.	1.10
		SERVICIOS DE CREATIVIDAD, PREPRODUCCIÓN Y PRODUCCIÓN DE PUBLICIDAD, EXCEPTO INTERNET.	1.10
36300		SERVICIOS DE CREATIVIDAD, PREPRODUCCIÓN Y PRODUCCIÓN DE PUBLICIDAD, EXCEPTO INTERNET.	1.10
		SERVICIOS DE REVELADO DE FOTOGRAFÍAS.	1.10
36400		SERVICIOS DE REVELADO DE FOTOGRAFÍAS.	1.10
		SERVICIOS DE LA INDUSTRIA FÍLMICA, DEL SONIDO Y DEL VIDEO.	1.10
36500		SERVICIOS DE LA INDUSTRIA FÍLMICA, DEL SONIDO Y DEL VIDEO.	1.10
		SERVICIO DE CREACIÓN Y DIFUSIÓN DE CONTENIDO EXCLUSIVAMENTE A TRAVÉS DE INTERNET.	1.10
36600		SERVICIO DE CREACIÓN Y DIFUSIÓN DE CONTENIDO EXCLUSIVAMENTE A TRAVÉS DE INTERNET.	1.10
		OTROS SERVICIOS DE INFORMACIÓN.	104,001.10
36900		OTROS SERVICIOS DE INFORMACIÓN.	104,001.10
		SERVICIOS DE TRASLADO Y VIÁTICOS.	300,299.75
37000		PASAJES AÉREOS.	125,566.20
		PASAJES AÉREOS	125,566.20
		PASAJES TERRESTRES.	14,857.97

		37201	PASAJES TERRESTRES.	14,857.97
	37400		AUTOTRANSPORTE.	1.10
		37401	AUTOTRANSPORTE.	1.10
	37500		VIÁTICOS EN EL PAÍS	108,713.90
		37501	VIÁTICOS EN EL PAÍS	108,713.90
	37600		VIÁTICOS EN EL EXTRANJERO.	1.10
		37601	VIÁTICOS EN EL EXTRANJERO.	1.10
	37900		OTROS SERVICIOS DE TRASLADO Y HOSPEDAJE.	51,159.48
		37901	OTROS SERVICIOS DE TRASLADO Y HOSPEDAJE.	51,159.48
38000			SERVICIOS OFICIALES.	2,378,146.07
	38100		GASTOS DE CEREMONIAL.	30,001.10
		38101	GASTOS DE CEREMONIAL	30,001.10
	38200		GASTOS DE ORDEN SOCIAL Y CULTURAL.	1,988,142.77
		38201	GASTOS DE ORDEN SOCIAL Y CULTURAL.	1,988,142.77
	38300		CONGRESOS Y CONVENCIONES.	330,001.10
		38301	CONGRESOS Y CONVENCIONES.	330,001.10
	38500		GASTOS DE REPRESENTACIÓN.	30,001.10
		38501	GASTOS DE REPRESENTACIÓN.	30,001.10
39000			OTROS SERVICIOS GENERALES.	600,467.64
	39100		SERVICIOS FUNERARIOS Y DE CEMENTERIOS.	215,129.92
		39101	SERVICIOS FUNERARIOS Y DE CEMENTERIOS.	215,129.92
	39200		IMPUESTOS Y DERECHOS.	9,149.18
		39201	IMPUESTOS Y DERECHOS DE EXPORTACIÓN	1.10
		39202	OTROS IMPUESTOS Y DERECHOS	9,148.08
	39400		OTROS IMPUESTOS Y DERECHOS.	1.10
			SENTENCIAS Y RESOLUCIONES POR AUTORIDAD COMPETENTE.	1.10
	39500		PENAS, MULTAS, ACCESORIOS Y ACTUALIZACIONES.	1.10
		39501	PENAS, MULTAS, ACCESORIOS Y ACTUALIZACIONES.	1.10
	39600		OTROS GASTOS POR RESPONSABILIDADES.	1.10
		39601	OTROS GASTOS POR RESPONSABILIDADES.	1.10
	39800		IMPUESTO SOBRE NÓMINAS Y OTROS QUE SE DERIVEN DE UNA RELACIÓN LABORAL.	1.10
		39801	IMPUESTO SOBRE NÓMINAS Y OTROS QUE SE DERIVEN DE UNA RELACIÓN LABORAL.	1.10
	39900		OTROS SERVICIOS GENERALES.	376,184.13
		39901	SERVICIOS DE ALIMENTACIÓN	307,630.51
		39902	OTROS SERVICIOS GENERALES	68,553.62
40000			TRANSFERENCIAS, ASIGNACIONES, SUBSIDIOS Y OTRAS AYUDAS	4.12
	44000		AYUDAS SOCIALES.	4.12
		44100	AYUDAS SOCIALES A PERSONAS.	4.12
		44101	AUXILIO A PERSONAS U HOGARES.	1.03
		44102	AYUDAS ESPECIALES A PERSONAS U HOGARES.	1.03
		44103	PREMIOS, RECOMPENSAS Y ESTÍMULOS.	1.03
		44014	APOYO A VOLUNTARIOS QUE PARTICIPAN EN DIVERSOS PROGRAMAS.	1.03
50000			BIENES MUEBLES, INMUEBLES E INTANGIBLES	2,811,221.38
	51000		MOBILIARIO Y EQUIPO DE ADMINISTRACIÓN.	1,383,887.38
		51100	MUEBLES DE OFICINA Y ESTANTERÍA.	191,848.06
		51107	MOBILIARIO Y EQUIPO	191,848.06
	51300		BIENES ARTÍSTICOS, CULTURALES Y CIENTÍFICOS.	1.10
		51301	ELEMENTOS ARQUITECTÓNICOS Y MATERIAL DE EXPOSICIÓN PARA USO ARTÍSTICO, CULTURAL Y CIENTÍFICO.	1.10

		EQUIPO DE CÓMPUTO Y DE TECNOLOGÍAS DE LA INFORMACIÓN.	969,330.01
	51500		
		51503 EQUIPO DE COMPUTACIÓN	841,431.31
		51504 MOBILIARIO Y EQUIPO DE CÓMPUTO	127,898.71
		OTROS MOBILIARIOS Y EQUIPOS DE ADMINISTRACIÓN.	222,708.21
	51900		
		51901 OTROS EQUIPOS DE COMUNICACIÓN.	1.10
		51902 OTROS EQUIPOS DE COMPUTACIÓN.	1.10
		51903 OTROS EQUIPOS DE MANTENIMIENTO Y SEGURIDAD.	94,806.20
		51907 OTROS EQUIPOS Y HERRAMIENTAS.	1.10
		51908 OTRO MOBILIARIO Y EQUIPO	127,898.71
		MOBILIARIO Y EQUIPO EDUCACIONAL Y RECREATIVO.	223,822.74
52000			
	52100	EQUIPOS Y APARATOS AUDIOVISUALES.	127,898.71
		52101 EQUIPOS Y APARATOS AUDIOVISUALES	127,898.71
	52300	CAMARAS FOTOGRÁFICAS Y DE VIDEO.	95,924.03
		52301 CÁMARAS FOTOGRÁFICAS Y DE VIDEO	95,924.03
54000		VEHÍCULOS Y EQUIPO DE TRANSPORTE.	475,243.10
	54100	VEHÍCULOS Y EQUIPO TERRESTRE.	475,242.00
		54101 VEHÍCULOS Y EQUIPO TERRESTRE	475,242.00
	54900	OTROS EQUIPOS DE TRANSPORTE.	1.10
		54901 OTROS EQUIPOS DE TRANSPORTE.	1.10
56000		MAQUINARIA, OTROS EQUIPOS Y HERRAMIENTAS.	223,823.84
		SISTEMAS DE AIRE ACONDICIONADO, CALEFACCIÓN Y DE REFRIGERACIÓN INDUSTRIAL Y COMERCIAL.	127,898.71
	56400		
		56401 SISTEMAS DE AIRE ACONDICIONADO CALEFACCIÓN Y DE REFRIGERACIÓN INDUSTRIAL Y COMERCIAL	127,898.71
	56500	EQUIPO DE COMUNICACIÓN Y TELECOMUNICACIÓN.	95,925.14
		APARATOS E INSTRUMENTOS DE COMUNICACIÓN Y TELECOMUNICACIÓN.	
		56501 TELECOMUNICACIÓN.	1.10
		56502 EQUIPO DE COMUNICACIÓN	51,159.48
		56503 EQUIPO DE CÓMPUTO PARA COMUNICACIÓN Y TELECOMUNICACIÓN	12,789.87
		56504 EQUIPO ELÉCTRICO PARA COMUNICACIÓN Y TELECOMUNICACIÓN	31,974.68
58000		BIENES INMUEBLES.	2.20
	58300	EDIFICIOS NO RESIDENCIALES.	1.10
		58301 EDIFICIOS.	1.10
	58900	OTROS BIENES INMUEBLES.	1.10
		58901 OTROS BIENES INMUEBLES	1.10
59000		ACTIVOS INTANGIBLES.	504,442.12
	59100	SOFTWARE.	472,467.44
		59101 SOFTWARE	472,467.44
	59700	LICENCIAS INFORMÁTICAS E INTELECTUALES.	31,974.68
		59701 LICENCIAS INFORMÁTICAS E INTELECTUALES.	31,974.68
		TOTAL	78,422,658.06

H. CONGRESO DEL ESTADO DE NAYARIT
PRESUPUESTO DE EGRESOS PARA EL EJERCICIO FISCAL 2022
A3 DIFUSIÓN Y VINCULACIÓN CON LOS MEDIOS DE COMUNICACIÓN SOCIAL Y VINCULACIÓN INSTITUCIONAL, SOCIAL Y CON LOS SECTORES PRODUCTIVOS

FINALIDAD	FUNCIÓN	CAPÍTULO	CONCEPTO	GENÉRICA	ESPECÍFICA	DESCRIPCIÓN	PRESUPUESTO 2022
GOBIERNO	LEGISLACIÓN	10000				SERVICIOS PERSONALES	5,847,183.37
			11000			REMUNERACIONES AL PERSONAL DE CARÁCTER PERMANENTE	695,651.71
				11300		SUELDOS BASE AL PERSONAL PERMANENTE	695,651.71
					11301	SUELDOS AL PERSONAL DE BASE E INTERINOS.	365,064.43
					11302	SUELDOS AL PERSONAL DE CONFIANZA	282,956.03
					11304	NIVELACIONES SALARIALES	30,444.70
					11306	AJUSTE DE CALENDARIO	17,186.55
			12000			REMUNERACIONES AL PERSONAL DE CARÁCTER TRANSITORIO	625,612.36
				12100		HONORARIOS ASIMILABLES A SALARIOS	464,325.85
					12101	CONTRATOS POR HONORARIOS ASIMILABLES A SALARIOS	464,325.85
				12200		SUELDOS BASE AL PERSONAL EVENTUAL	161,286.51
					12201	SUELDOS AL PERSONAL EVENTUAL	161,286.51
			13000			REMUNERACIONES ADICIONALES Y ESPECIALES PRIMAS POR AÑOS DE SERVICIOS EFECTIVOS PRESTADOS	1,492,642.24
				13100		PRIMAS POR AÑOS DE SERVICIOS PRESTADOS	32,302.10
					13101	PRIMAS POR AÑOS DE SERVICIOS PRESTADOS	32,302.10
				13200		PRIMAS DE VACACIONES, DOMINICAL Y GRATIFICACION DE FIN DE AÑO	764,815.77
					13201	PRIMAS DE VACACIONES	126,901.11
					13203	GRATIFICACION DE FIN DE AÑO	637,914.66
				13400		COMPENSACIONES	695,524.37
					13401	COMPENSACIONES ORDINARIAS	472,971.41
					13402	COMPENSACIONES EXTRAORDINARIAS	138,437.58
					13403	COMPENSACIONES POR SERVICIOS EVENTUALES	26,433.07
					13404	COMPENSACIONES POR SERVICIOS ESPECIALES	57,682.32
			14000			SEGURIDAD SOCIAL	359,444.62
				14100		APORTACIONES DE SEGURIDAD SOCIAL	253,549.81
					14101	APORTACIONES AL ISSSTE	36,723.38
					14103	APORTACIONES DE SEGURIDAD SOCIAL CON INSTITUCIONES PRIVADAS	43,486.76
					14104	APORTACIONES AL FONDO DE PENSIONES	173,339.66
				14200		APORTACIONES A FONDO DE VIVIENDA	19,661.89
					14202	APORTACIONES AL INFONAVIT	19,661.89
				14300		APORTACIONES AL SISTEMA PARA EL RETIRO	1.08
					14301	APORTACIONES AL SAR	1.08
				14400		APORTACIONES PARA SEGUROS	86,231.85
					14401	SEGURO DE VIDA	86,231.85
			15000			OTRAS PRESTACIONES SOCIALES Y ECONÓMICAS	1,401,440.31

	15100	CUOTAS PARA EL FONDO DE AHORRO Y FONDO DE TRABAJO	288,411.63
		CUOTAS PARA EL FONDO DE AHORRO Y FONDO DE TRABAJO	288,411.63
	15200	INDEMNIZACIONES	346,272.25
		INDEMNIZACIONES POR ACCIDENTES EN EL TRABAJO	86,523.48
		PAGO DE LIQUIDACIONES	259,748.77
	15400	PRESTACIONES CONTRACTUALES	697,127.95
		PRESTACIONES AL PERSONAL DE BASE	679,823.26
		PRESTACIONES AL PERSONAL DE CONFIANZA	17,304.69
	15500	APOYOS A LA CAPACITACION DE LOS SERVIDORES PÚBLICOS	40,377.63
		APOYOS A LA CAPACITACION DE LOS SERVIDORES PUBLICOS	40,377.63
	15900	OTRAS PRESTACIONES SOCIALES Y ECONÓMICAS	29,250.86
		OTRAS PRESTACIONES SOCIALES Y ECONOMICAS	29,250.86
16000		PREVISIONES	224,961.05
	16100	PREVISIONES DE CARÁCTER LABORAL, ECONOMICA Y DE SEGURIDAD SOCIAL	224,961.05
		PREVISIONES DE INCREMENTO AL PERSONAL DE BASE	74,987.02
		PREVISIONES DE INCREMENTO AL PERSONAL DE CONFIANZA	74,987.02
		PREVISIONES PARA CREACION DE PLAZAS	74,987.02
17000		PAGO DE ESTÍMULOS A SERVIDORES PÚBLICOS	1,047,431.08
	17100	ESTIMULOS	1,047,431.08
		ESTIMULOS ORDINARIOS	814,439.97
		ESTIMULOS POR ANTIGÜEDAD	11,536.46
		OTROS ESTIMULOS CONTRACTUALES	221,454.65
20000		MATERIALES Y SUMINISTROS.	903,196.95
	21000	MATERIALES DE ADMINISTRACIÓN, EMISIÓN DE DOCUMENTOS Y ARTÍCULOS OFICIALES.	478,689.88
		MATERIALES, ÚTILES Y EQUIPOS MENORES DE OFICINA.	214,464.85
		MATERIALES PARA SERVICIO EN GENERAL	16,064.86
		ARTÍCULOS Y MATERIAL DE OFICINA	11,497.46
		MATERIALES DE FERRETERÍA PARA OFICINAS.	88,548.07
		MATERIAL PARA MANTENIMIENTO DE LA OFICINA.	77,422.06
		MATERIAL DE PINTURA Y DIBUJO PARA USO EN OFICINAS	1.03
		PRODUCTOS DE PAPEL Y HULE PARA USO EN OFICINA	20,930.34
		PIGMENTOS O COLORANTES PARA USO EN OFICINAS	1.03
	21200	MATERIALES Y ÚTILES DE IMPRESIÓN Y REPRODUCCIÓN.	27,585.12
		MATERIALES PARA IMPRESIÓN Y REPRODUCCIÓN	27,581.00
		MATERIAL PARA USO FOTOGRÁFICO Y CINEMATOGRAFICO	1.03
		MATERIAL DE PINTURA Y DIBUJO PARA USO EN IMPRESIÓN Y REPRODUCCIÓN	1.03

	21204	PRODUCTOS DE PAPEL Y HULE PARA USO EN IMPRESIÓN Y REPRODUCCIÓN	1.03
	21205	ARTÍCULOS DIDÁCTICOS.	1.03
21300		MATERIAL ESTADÍSTICO Y GEOGRÁFICO.	1.03
	21301	ARTÍCULOS PARA USO ESTADÍSTICO Y GEOGRÁFICO	1.03
21400		MATERIALES, ÚTILES Y EQUIPOS MENORES DE TECNOLOGÍAS DE LA INFORMACIÓN Y COMUNICACIONES.	1.03
21500	21401	SUMINISTROS INFORMÁTICOS	1.03
		MATERIAL IMPRESO E INFORMACIÓN DIGITAL	115,432.10
	21501	ARTÍCULOS DIVERSOS DE CARÁCTER COMERCIAL.	1.03
	21502	ARTÍCULOS PARA SERVICIOS GENERALES.	1.03
	21503	MATERIAL DE COMUNICACIÓN.	73,574.96
	21504	PRODUCTOS IMPRESOS EN PAPEL	41,855.08
21600		MATERIAL DE LIMPIEZA	92,618.54
	21601	MATERIALES Y ARTICULOS DE LIMPIEZA	49,558.20
	21602	PRODUCTOS DE PAPEL PARA LIMPIEZA	43,059.30
	21603	PRODUCTOS TEXTILES PARA LIMPIEZA.	1.03
21800		MATERIALES PARA EL REGISTRO E IDENTIFICACIÓN	28,587.22
	21801	ELABORACIÓN DE PLACAS Y CALCOMANÍAS	1,905.81
	21802	MATERIAL DE FOTOCREDENCIALIZACIÓN	26,681.41
22000		ALIMENTOS Y UTENSILIOS.	89,143.74
22100		PRODUCTOS ALIMENTICIOS PARA PERSONAS.	76,645.79
	22105	PRODUCTOS DIVERSOS PARA LA ALIMENTACIÓN DE PERSONAS	76,645.79
22300		UTENSILIOS PARA EL SERVICIO DE ALIMENTACIÓN.	12,497.95
	22301	UTENSILIOS DIVERSOS DE CARÁCTER COMERCIAL.	1.03
	22302	ARTÍCULOS PARA EL SERVICIO DE ALIMENTACIÓN	12,496.92
24000		MATERIALES Y ARTÍCULOS DE CONSTRUCCIÓN Y DE REPARACIÓN.	142,793.93
24100		PRODUCTOS MINERALES NO METÁLICOS.	817.91
	24101	MATERIAL DE FERRETERÍA PARA CONSTRUCCIÓN Y REPARACIÓN	337.42
	24102	MINERALES PARA CONSTRUCCIÓN Y REPARACIÓN	163.21
	24103	PRODUCTOS MINERALES PARA CONSTRUCCIÓN Y REPARACIÓN	317.28
24200		CEMENTO Y PRODUCTOS DE CONCRETO.	933.57
	24201	CEMENTO Y PRODUCTOS DE CONCRETO	933.57
24300		CAL, YESO Y PRODUCTOS DE YESO.	314.18
	24301	CAL, YESO Y PRODUCTOS DE YESO	314.18
24400		MADERA Y PRODUCTOS DE MADERA.	2.06
	24401	MADERA Y PRODUCTOS DE MADERA.	1.03
	24402	PRODUCTOS FORESTALES PARA LA CONSTRUCCIÓN.	1.03
24500		VIDRIO Y PRODUCTOS DE VIDRIO.	3.09
	24501	ARTÍCULOS Y MATERIAL DE OFICINA EN VIDRIO.	1.03
	24502	MATERIALES DE FERRETERÍA EN VIDRIO.	1.03
	24503	PRODUCTOS DE VIDRIO Y CRISTAL.	1.03
24600		MATERIAL ELÉCTRICO Y ELECTRÓNICO.	94,368.88
	24601	ACCESORIOS Y MATERIAL ELÉCTRICO	74,366.82
	24602	MATERIAL ELÉCTRICO PARA COMUNICACIÓN.	20,001.03
	24603	MATERIAL DE FERRETERÍA ELÉCTRICO.	1.03
24700		ARTÍCULOS METÁLICOS PARA LA CONSTRUCCIÓN.	2,713.13
	24701	ACCESORIOS Y MATERIAL ELÉCTRICO PARA LA CONSTRUCCIÓN.	1.03

		24702	MATERIAL DE FERRETERÍA PARA LA CONSTRUCCIÓN	1,275.79
		24703	PRODUCTOS MINERALES PARA LA CONSTRUCCIÓN	1,435.28
		24704	REFACCIONES Y ESTRUCTURAS PARA LA CONSTRUCCIÓN.	1.03
	24800		MATERIALES COMPLEMENTARIOS.	14,039.04
		24801	ARTÍCULOS COMPLEMENTARIOS PARA SERVICIOS GENERALES	5,901.09
		24802	MATERIALES COMPLEMENTARIOS DE FERRETERÍA.	1.03
		24803	PRODUCTOS COMPLEMENTARIOS DE PAPEL Y DE HULE	6,698.55
		24804	PRODUCTOS COMPLEMENTARIOS DE ORIGEN FORESTAL	1.03
		24805	PRODUCTOS COMPLEMENTARIOS DE ORIGEN MINERAL.	1.03
		24806	PRODUCTOS TEXTILES COMPLEMENTARIOS.	1.03
		24807	PRODUCTOS DE PLÁSTICO, PVC Y SIMILARES PARA LA CONSTRUCCIÓN	1,435.28
	24900		OTROS MATERIALES Y ARTÍCULOS DE CONSTRUCCIÓN Y REPARACIÓN.	29,602.06
		24901	OTROS MATERIALES DE FERRETERÍA PARA CONSTRUCCIÓN Y REPARACIÓN.	1.03
		24902	OTROS MATERIALES DE MANTENIMIENTO Y SEGURIDAD PARA CONSTRUCCIÓN Y REPARACIÓN.	1.03
		24903	OTROS PRODUCTOS MINERALES PARA CONSTRUCCIÓN Y REPARACIÓN.	1.03
		24904	OTROS PRODUCTOS QUÍMICOS PARA CONSTRUCCIÓN Y REPARACIÓN	29,598.97
25000			PRODUCTOS QUÍMICOS, FARMACÉUTICOS Y DE LABORATORIO.	1,244.96
	25100		PRODUCTOS QUÍMICOS BÁSICOS.	1.03
		25102	SUBSTANCIAS Y PRODUCTOS QUÍMICOS BÁSICOS.	1.03
	25200		FERTILIZANTES, PESTICIDAS Y OTROS AGROQUÍMICOS.	1,238.78
		25201	FERTILIZANTES, PESTICIDAS Y OTROS AGROQUÍMICOS	1,238.78
	25300		MEDICINAS Y PRODUCTOS FARMACÉUTICOS DE APLICACIÓN HUMANA.	1.03
		25301	MEDICINAS Y PRODUCTOS FARMACÉUTICOS DE APLICACIÓN HUMANA.	1.03
	25400		MATERIALES, ACCESORIOS Y SUMINISTROS MEDICOS.	3.09
		25401	ARTÍCULOS PARA SERVICIOS GENERALES EN EL ÁREA MÉDICA.	1.03
		25402	MATERIAL QUIRÚRGICO Y DE LABORATORIO DE USO EN EL ÁREA MÉDICA.	1.03
		25403	PRODUCTOS QUÍMICOS PARA USO EN EL ÁREA MÉDICA.	1.03
	25600		FIBRAS SINTÉTICAS, HULES, PLÁSTICOS Y DERIVADOS.	1.03
		25601	FIBRAS SINTÉTICAS, HULES, PLÁSTICOS Y DERIVADOS.	1.03
26000			COMBUSTIBLES, LUBRICANTES Y ADITIVOS	59,721.51
	26100		COMBUSTIBLES, LUBRICANTES Y ADITIVOS.	59,721.51
		26101	COMBUSTIBLES, LUBRICANTES Y ADITIVOS.	59,721.51
27000			VESTUARIO, BLANCOS, PRENDAS DE PROTECCIÓN Y ARTÍCULOS DEPORTIVOS.	69,106.12
	27100		VESTUARIO Y UNIFORMES.	69,096.85

	27106	PRODUCTOS TEXTILES ADQUIRIDOS COMO VESTUARIO Y UNIFORMES.	69,096.85
27200		PRENDAS DE SEGURIDAD Y PROTECCIÓN PERSONAL.	4.12
	27203	MATERIAL DE MANTENIMIENTO PARA SEGURIDAD Y PROTECCIÓN PERSONAL.	1.03
	27204	MATERIAL QUIRÚRGICO Y DE LABORATORIO PARA SEGURIDAD Y PROTECCIÓN PERSONAL.	1.03
	27205	PRODUCTOS DE PAPEL Y DE HULE PARA SEGURIDAD Y PROTECCIÓN PERSONAL.	1.03
	27206	PRODUCTOS TEXTILES PARA SEGURIDAD Y PROTECCIÓN PERSONAL.	1.03
27300		ARTÍCULOS DEPORTIVOS.	2.06
	27301	ARTÍCULOS DEPORTIVOS Y DE CAMPAÑA. PRODUCTOS DE ANIMALES INDUSTRIALIZABLES UTILIZADOS EN ACTIVIDADES DEPORTIVAS.	1.03
27400		PRODUCTOS TEXTILES.	1.03
	27401	PRODUCTOS TEXTILES.	1.03
27500		BLANCOS Y OTROS PRODUCTOS TEXTILES, EXCEPTO PRENDAS DE VESTIR.	2.06
	27501	ARTÍCULOS PARA SERVICIOS GENERALES DE ORIGEN TEXTIL.	1.03
	27503	OTROS PRODUCTOS TEXTILES.	1.03
28000		MATERIALES Y SUMINISTROS PARA SEGURIDAD. MATERIALES DE SEGURIDAD PÚBLICA.	1.03
	28202	MATERIAL DE MANTENIMIENTO Y SEGURIDAD PÚBLICA.	1.03
29000		HERRAMIENTAS, REFACCIONES Y ACCESORIOS MENORES.	62,495.78
29100		HERRAMIENTAS MENORES.	5.15
	29101	ACCESORIOS Y MATERIALES MENORES.	1.03
	29102	APARATOS E INSTRUMENTOS MENORES.	1.03
	29103	HERRAMIENTAS MENORES DE TIPO MÉDICO Y QUIRÚRGICO.	1.03
	29105	EQUIPOS Y MATERIALES MENORES DE COMUNICACIÓN, FOTOGRÁFICOS Y CINEMATOGRÁFICOS	1.03
	29107	EQUIPOS Y MATERIALES MENORES DE MANTENIMIENTO Y SEGURIDAD.	1.03
29200		REFACCIONES Y ACCESORIOS MENORES DE EDIFICIOS	1,845.25
	29201	ARTÍCULOS MENORES PARA SERVICIOS GENERALES EN EDIFICIOS.	1.03
	29202	MATERIAL MENOR DE FERRETERÍA PARA USO EN EDIFICIOS	1,844.22
29300		REFACCIONES Y ACCESORIOS MENORES DE MOBILIARIO Y EQUIPO DE ADMINISTRACIÓN, EDUCACIONAL Y RECREATIVO.	3,463.79
	29301	MATERIAL MENOR DE FERRETERÍA PARA MOBILIARIO Y EQUIPO	3,463.79
29400		REFACCIONES Y ACCESORIOS MENORES DE EQUIPO DE CÓMPUTO Y TECNOLOGÍAS DE LA INFORMACIÓN.	57,166.14
	29401	ARTÍCULOS ELECTRÓNICOS MENORES	4,741.28
	29402	ARTÍCULOS AUXILIARES DE CÓMPUTO	1.03
	29403	REFACCIONES Y ACCESORIOS MENORES DE CARÁCTER INFORMÁTICO	52,423.84
29500		REFACCIONES Y ACCESORIOS MENORES DE EQUIPO E INSTRUMENTAL MÉDICO Y DE LABORATORIO.	1.03

			REFACCIONES Y ACCESORIOS MENORES DE EQUIPO E INSTRUMENTAL MÉDICO Y DE LABORATORIO.	29501	1.03
	29600		REFACCIONES Y ACCESORIOS MENORES DE EQUIPO DE TRANSPORTE.		9.27
		29601	ACCESORIOS Y MATERIALES ELÉCTRICOS MENORES PARA EQUIPO DE TRANSPORTE.		1.03
		29602	ARTÍCULOS AUTOMOTRICES MENORES.		1.03
		29603	ARTÍCULOS MENORES DE CARÁCTER DIVERSO PARA USO EN EQUIPO DE TRANSPORTE.		1.03
		29604	ARTÍCULOS ELECTRÓNICOS MENORES PARA EQUIPO DE TRANSPORTE.		1.03
		29605	ARTÍCULOS MENORES DE MANTENIMIENTO Y SEGURIDAD PARA EQUIPO DE TRANSPORTE.		1.03
		29606	IMPLEMENTOS MENORES PARA TRANSPORTE Y EQUIPO FERROVIARIO.		1.03
		29607	MATERIAL MENOR DE FERRETERÍA PARA EQUIPO DE TRANSPORTE.		1.03
		29608	MATERIALES MENORES DE MANTENIMIENTO Y SEGURIDAD PARA EQUIPO DE TRANSPORTE.		1.03
		29609	PRODUCTOS MENORES DE HULE PARA EQUIPO DE TRANSPORTE.		1.03
	29800		REFACCIONES Y ACCESORIOS MENORES DE MAQUINARIA Y OTROS EQUIPOS.		1.03
		29803	MATERIAL MENOR DE FERRETERÍA PARA MAQUINARIA Y OTROS EQUIPOS.		1.03
	29900		REFACCIONES Y ACCESORIOS MENORES OTROS BIENES MUEBLES.		4.12
		29902	ARTÍCULOS MENORES DE SERVICIO GENERAL PARA OTROS BIENES MUEBLES.		1.03
		29904	ARTÍCULOS ELECTRÓNICOS MENORES PARA OTROS BIENES MUEBLES.		1.03
		29905	ARTÍCULOS MENOR DE FERRETERÍA PARA OTROS BIENES MUEBLES.		1.03
		29907	PRODUCTOS MENORES DE HULE PARA OTROS BIENES MUEBLES.		1.03
30000			SERVICIOS GENERALES		17,961,887.13
	31000		SERVICIOS BÁSICOS.		328,711.34
		31100	ENERGÍA ELÉCTRICA.		157,237.96
		31101	ENERGÍA ELÉCTRICA		157,237.96
		31200	GAS.		1.10
		31201	GAS.		1.10
		31300	AGUA.		7,508.71
		31301	AGUA.		7,508.71
		31400	TELEFONÍA TRADICIONAL.		64,876.10
		31401	TELEFONÍA TRADICIONAL.		64,876.10
		31500	TELEFONÍA CELULAR.		7,952.97
		31501	TELEFONÍA CELULAR.		7,952.97
		31600	SERVICIOS DE TELECOMUNICACIONES Y SATÉLITES.		2.20
		31601	SERVICIO DE RADIOLOCALIZACIÓN.		1.10
		31602	SERVICIOS DE TELECOMUNICACIONES		1.10
		31700	SERVICIOS DE ACCESO DE INTERNET, REDES Y PROCESAMIENTO DE INFORMACIÓN.		57,990.48
		31701	SERVICIOS DE ACCESO DE INTERNET, REDES Y PROCESAMIENTO DE INFORMACIÓN		57,990.48
		31800	SERVICIOS POSTALES Y TELEGRÁFICOS.		2.20

	31801	SERVICIO POSTAL	1.10
	31802	SERVICIO TELEGRÁFICO.	1.10
31900		SERVICIOS INTEGRALES Y OTROS SERVICIOS.	33,139.60
	31901	SERVICIOS INTEGRALES DE TELECOMUNICACIÓN.	1.10
	31902	CONTRATACION DE OTROS SERVICIOS	33,137.40
	31903	SERVICIOS GENERALES PARA PLANTELES EDUCATIVOS.	1.10
32000		SERVICIOS DE ARRENDAMIENTO.	54,306.78
32100		ARRENDAMIENTO DE TERRENOS.	1.10
	32101	ARRENDAMIENTO DE TERRENOS.	1.10
32200		ARRENDAMIENTO DE EDIFICIOS.	38,299.07
	32201	ARRENDAMIENTOS DE EDIFICIOS	38,299.07
32300		ARRENDAMIENTO DE MOBILIARIO Y EQUIPO DE ADMINISTRACIÓN, EDUCACIONAL Y RECREATIVO.	16,002.20
	32301	ARRENDAMIENTO DE EQUIPO Y BIENESINFORMÁTICOS.	1.10
	32302	ARRENDAMIENTO DE MOBILIARIO.	16,001.10
32500		ARRENDAMIENTO DE EQUIPO DE TRANSPORTE.	1.10
	32501	ARRENDAMIENTO DE EQUIPO DE TRANSPORTE.	1.10
32600		ARRENDAMIENTO DE MAQUINARIA, OTROS EQUIPOS Y HERRAMIENTAS.	1.10
	32601	ARRENDAMIENTO DE MAQUINARIA, OTROS EQUIPOS Y HERRAMIENTAS.	1.10
32800		ARRENDAMIENTO FINANCIERO.	1.10
	32801	ARRENDAMIENTO FINANCIERO.	1.10
32900		OTROS ARRENDAMIENTOS.	1.10
	32901	OTROS ARRENDAMIENTOS.	1.10
33000		SERVICIOS PROFESIONALES, CIENTÍFICOS, TÉCNICOS Y OTROS SERVICIOS.	1,698,545.13
33100		SERVICIOS LEGALES, DE CONTABILIDAD, AUDITORÍA Y RELACIONADOS.	1,626,463.37
	33101	ASESORÍAS ASOCIADAS A CONVENIOS, TRATADOS O ACUERDOS.	1.10
	33102	OTRAS ASESORÍAS PARA LA OPERACIÓN DE PROGRAMAS	1,626,462.27
33200		SERVICIOS DE DISEÑO, ARQUITECTURA, INGENIERÍA Y ACTIVIDADES RELACIONADAS.	1.10
	33201	SERVICIOS DE DISEÑO, ARQUITECTURA, INGENIERÍA Y ACTIVIDADES RELACIONADAS.	1.10
33300		SERVICIOS DE CONSULTORÍA ADMINISTRATIVA, PROCESOS, TÉCNICA Y EN TECNOLOGÍAS DE LA INFORMACIÓN.	3.31
	33301	SERVICIOS DE INFORMÁTICA.	1.10
	33302	SERVICIOS ESTADÍSTICOS Y GEOGRÁFICOS.	1.10
	33303	SERVICIOS RELACIONADOS CON CERTIFICACIÓN DE PROCESOS.	1.10
33400		SERVICIOS DE CAPACITACIÓN.	55,461.53
	33401	SERVICIOS DE CAPACITACIÓN.	55,461.53
33500		SERVICIOS DE INVESTIGACIÓN CIENTÍFICA Y DESARROLLO.	1.10
	33501	SERVICIOS DE INVESTIGACIÓN CIENTÍFICA Y DESARROLLO.	1.10
33600		SERVICIOS DE APOYO ADMINISTRATIVO, TRADUCCIÓN, FOTOCOPIADO E IMPRESIÓN.	16,609.20
	33601	SERVICIOS RELACIONADOS CON TRADUCCIONES.	1.10
	33602	OTROS SERVICIOS COMERCIALES	16,605.90

		IMPRESIONES DE DOCUMENTOS OFICIALES PARA LA PRESTACIÓN DE SERVICIOS PÚBLICOS, IDENTIFICACIÓN, FORMATOS ADMINISTRATIVOS Y FISCALES, FORMAS VALORADAS, CERTIFICADOS Y TÍTULOS.	1.10
	33603		
	33604	IMPRESIÓN Y ELABORACIÓN DE MATERIAL INFORMATIVO DERIVADO DE LA OPERACIÓN Y ADMINISTRACIÓN DE LOS ENTES PÚBLICOS.	1.10
	33700	SERVICIOS DE PROTECCIÓN Y SEGURIDAD.	1.10
	33701	GASTOS DE SEGURIDAD PÚBLICA Y NACIONAL.	1.10
	33800	SERVICIOS DE VIGILANCIA.	1.10
	33801	SERVICIOS DE VIGILANCIA.	1.10
	33900	SERVICIOS PROFESIONALES, CIENTÍFICOS Y TÉCNICOS INTEGRALES.	3.31
	33901	SUBCONTRATACIÓN DE SERVICIOS CON TERCEROS.	1.10
	33902	PROYECTOS PARA PRESTACIÓN DE SERVICIOS.	1.10
	33903	SERVICIOS INTEGRALES.	1.10
34000		SERVICIOS FINANCIEROS, BANCARIOS Y COMERCIALES	11.02
	34100	SERVICIOS FINANCIEROS Y BANCARIOS.	3.31
	34101	COMISIONES BANCARIAS.	1.10
	34102	RECARGOS Y ACTUALIZACIONES.	1.10
	34108	OTROS.	1.10
	34200	SERVICIOS DE COBRANZA, INVESTIGACIÓN CREDITICIA Y SIMILAR.	1.10
	34201	SERVICIOS DE COBRANZA, INVESTIGACIÓN CREDITICIA Y SIMILAR.	1.10
	34300	SERVICIOS DE RECAUDACIÓN, TRASLADO Y CUSTODIA DE VALORES.	1.10
	34301	GASTOS INHERENTES A LA RECAUDACIÓN.	1.10
	34400	SEGUROS DE RESPONSABILIDAD PATRIMONIAL Y FIANZAS.	1.10
	34401	SEGURO DE RESPONSABILIDAD PATRIMONIAL DEL ESTADO.	1.10
	34500	SEGURO DE BIENES PATRIMONIALES.	1.10
	34501	SEGUROS DE BIENES PATRIMONIALES.	1.10
	34600	ALMACENAJE, ENVASE Y EMBALAJE.	1.10
	34601	ALMACENAJE, EMBALAJE Y ENVASE.	1.10
	34700	FLETES Y MANIOBRAS.	1.10
	34701	FLETES Y MANIOBRAS.	1.10
	34900	SERVICIOS FINANCIEROS, BANCARIOS Y COMERCIALES INTEGRALES.	1.10
	34901	SERVICIOS FINANCIEROS, BANCARIOS Y COMERCIALES INTEGRALES.	1.10
35000		SERVICIOS DE INSTALACIÓN, REPARACIÓN, MANTENIMIENTO Y CONSERVACIÓN.	225,432.83
	35100	CONSERVACIÓN Y MANTENIMIENTO MENOR DE INMUEBLES.	66,275.89
	35101	MANTENIMIENTO Y CONSERVACIÓN DE INMUEBLES PARA LA PRESTACIÓN DE SERVICIOS ADMINISTRATIVOS	66,274.78
	35102	MANTENIMIENTO Y CONSERVACIÓN DE INMUEBLES PARA LA PRESTACIÓN DE SERVICIOS PÚBLICOS	1.10
	35200	INSTALACIÓN, REPARACIÓN Y MANTENIMIENTO DE MOBILIARIO Y EQUIPO DE ADMINISTRACIÓN, EDUCACIONAL Y RECREATIVO.	45,395.08

		INSTALACIÓN, REPARACIÓN Y MANTENIMIENTO DE MOBILIARIO Y EQUIPO DE ADMINISTRACIÓN, EDUCACIONAL Y RECREATIVO	45,395.08
35300		INSTALACIÓN, REPARACIÓN Y MANTENIMIENTO DE EQUIPO DE CÓMPUTO Y TECNOLOGÍA DE LA INFORMACIÓN.	39,855.00
	35301	INSTALACIÓN, REPARACIÓN Y MANTENIMIENTO DE EQUIPO DE CÓMPUTO Y TECNOLOGÍA DE LA INFORMACIÓN	39,855.00
35400		INSTALACIÓN, REPARACIÓN Y MANTENIMIENTO DE EQUIPO E INSTRUMENTAL MÉDICO Y DE LABORATORIO.	1.10
	35401	INSTALACIÓN, REPARACIÓN Y MANTENIMIENTO DE EQUIPO E INSTRUMENTAL MÉDICO Y DE LABORATORIO.	1.10
35500		REPARACIÓN Y MANTENIMIENTO DE EQUIPO DE TRANSPORTE.	1.10
	35501	REPARACIÓN Y MANTENIMIENTO DE EQUIPO DE TRANSPORTE.	1.10
35700		INSTALACIÓN, REPARACIÓN Y MANTENIMIENTO DE MAQUINARIA, OTROS EQUIPOS Y HERRAMIENTA.	2.20
	35701	MANTENIMIENTO Y CONSERVACIÓN DE MAQUINARIA Y EQUIPO.	1.10
	35702	MANTENIMIENTO Y CONSERVACIÓN DE PLANTAS E INSTALACIONES PRODUCTIVAS.	1.10
35800		SERVICIOS DE LIMPIEZA Y MANEJO DE DESECHOS	54,020.03
	35801	SERVICIOS DE LAVANDERÍA, LIMPIEZA E HIGIENE	54,018.93
	35802	SERVICIOS DE MANEJO DE DESECHOS.	1.10
35900		SERVICIOS DE JARDINERÍA Y FUMIGACIÓN.	19,882.44
	35901	SERVICIOS DE JARDINERÍA Y FUMIGACIÓN	19,882.44
36000		SERVICIOS DE COMUNICACIÓN SOCIAL Y PUBLICIDAD	15,019,155.54
		DIFUSIÓN POR RADIO, TELEVISIÓN Y OTROS MEDIOS DE MENSAJES SOBRE PROGRAMAS Y ACTIVIDADES GUBERNAMENTALES.	9,933,395.44
	36101	DIFUSIÓN POR RADIO, TELEVISIÓN Y OTROS MEDIOS DE MENSAJES SOBRE PROGRAMAS Y ACTIVIDADES GUBERNAMENTALES	9,933,395.44
36200		DIFUSIÓN POR RADIO, TELEVISIÓN Y OTROS MEDIOS DE MENSAJES COMERCIALES PARA PROMOVER LA VENTA DE BIENES O SERVICIOS.	2,829,903.43
	36201	DIFUSIÓN POR RADIO, TELEVISIÓN Y OTROS MEDIOS DE MENSAJES COMERCIALES PARA PROMOVER LA VENTA DE BIENES O SERVICIOS	2,829,903.43
36300		SERVICIOS DE CREATIVIDAD, PREPRODUCCIÓN Y PRODUCCIÓN DE PUBLICIDAD, EXCEPTO INTERNET.	497,392.25
	36301	SERVICIOS DE CREATIVIDAD, PREPRODUCCIÓN Y PRODUCCIÓN DE PUBLICIDAD, EXCEPTO INTERNET	497,392.25
36400		SERVICIOS DE REVELADO DE FOTOGRAFÍAS.	1.10
	36401	SERVICIOS DE REVELADO DE FOTOGRAFÍAS.	1.10
36500		SERVICIOS DE LA INDUSTRIA FÍLMICA, DEL SONIDO Y DEL VIDEO.	654,884.71

		36501	SERVICIOS DE LA INDUSTRIA FÍLMICA, DEL SONIDO Y DEL VIDEO.	654,884.71
			SERVICIO DE CREACIÓN Y DIFUSIÓN DE CONTENIDO EXCLUSIVAMENTE A TRAVÉS DE INTERNET.	561,750.98
	36600			
		36601	SERVICIO DE CREACIÓN Y DIFUSIÓN DE CONTENIDO EXCLUSIVAMENTE A TRAVÉS DE INTERNET.	561,750.98
	36900		OTROS SERVICIOS DE NFORMACIÓN.	541,827.63
		36901	OTROS SERVICIOS DE NFORMACIÓN.	541,827.63
37000			SERVICIOS DE TRASLADO Y VIÁTICOS.	29,815.68
	37100		PASAJES AÉREOS.	11,045.80
		37101	PASAJES AÉREOS.	11,045.80
	37200		PASAJES TERRESTRES.	7,720.77
		37201	PASAJES TERRESTRES.	7,720.77
	37400		AUTOTRANSPORTE.	1.10
		37401	AUTOTRANSPORTE.	1.10
	37500		VIÁTICOS EN EL PAÍS	11,045.80
		37501	VIÁTICOS EN EL PAÍS	11,045.80
	37600		VIÁTICOS EN EL EXTRANJERO.	1.10
		37601	VIÁTICOS EN EL EXTRANJERO.	1.10
	37900		OTROS SERVICIOS DE TRASLADO Y HOSPEDAJE.	1.10
		37901	OTROS SERVICIOS DE TRASLADO Y HOSPEDAJE.	1.10
38000			SERVICIOS OFICIALES.	331,377.22
	38100		GASTOS DE CEREMONIAL.	1.10
		38101	GASTOS DE CEREMONIAL.	1.10
	38200		GASTOS DE ORDEN SOCIAL Y CULTURAL.	331,373.92
		38201	GASTOS DE ORDEN SOCIAL Y CULTURAL	331,373.92
	38300		CONGRESOS Y CONVENCIONES.	1.10
		38301	CONGRESOS Y CONVENCIONES.	1.10
	38500		GASTOS DE REPRESENTACIÓN.	1.10
		38501	GASTOS DE REPRESENTACIÓN.	1.10
39000			OTROS SERVICIOS GENERALES.	274,531.58
	39100		SERVICIOS FUNERARIOS Y DE CEMENTERIOS.	131,199.49
		39101	SERVICIOS FUNERARIOS Y DE CEMENTERIOS.	131,199.49
	39200		IMPUESTOS Y DERECHOS.	2.20
		39201	IMPUESTOS Y DERECHOS DE EXPORTACIÓN	1.10
		39202	OTROS IMPUESTOS Y DERECHOS.	1.10
	39400		SENTENCIAS Y RESOLUCIONES POR AUTORIDAD COMPETENTE.	1.10
		39401	EROGACIONES POR RESOLUCIONES POR AUTORIDAD COMPETENTE.	1.10
	39500		PENAS, MULTAS, ACCESORIOS Y ACTUALIZACIONES	1.10
		39501	PENAS, MULTAS, ACCESORIOS Y ACTUALIZACIONES.	1.10
	39600		OTROS GASTOS POR RESPONSABILIDADES.	1.10
		39601	OTROS GASTOS POR RESPONSABILIDADES.	1.10
	39800		IMPUESTO SOBRE NÓMINAS Y OTROS QUE SE DERIVEN DE UNA RELACIÓN LABORAL.	1.10
		39801	IMPUESTO SOBRE NÓMINAS Y OTROS QUE SEDERIVEN DE UNA RELACIÓN LABORAL.	1.10
	39900		OTROS SERVICIOS GENERALES.	143,325.47
		39901	SERVICIOS DE ALIMENTACIÓN.	94,757.86
		39902	OTROS SERVICIOS GENERALES	48,567.61
40000			TRANSFERENCIAS, ASIGNACIONES, SUBSIDIOS Y OTRAS AYUDAS	4.12
	44000		AYUDAS SOCIALES.	4.12
		44100	AYUDAS SOCIALES A PERSONAS.	4.12
		44101	AUXILIO A PERSONAS U HOGARES	1.03
		44102	AYUDAS ESPECIALES A PERSONAS U HOGARES	1.03

		44103	PREMIOS, RECOMPENSAS Y ESTÍMULOS	1.03
		44104	APOYO A VOLUNTARIOS QUE PARTICIPAN EN DIVERSOS PROGRAMAS.	1.03
50000			BIENES MUEBLES, INMUEBLES E INTANGIBLES	1,621,200.87
	51000		MOBILIARIO Y EQUIPO DE ADMINISTRACIÓN.	847,217.08
		51100	MUEBLES DE OFICINA Y ESTANTERÍA.	118,190.03
		51107	MOBILIARIO Y EQUIPO	118,190.03
		51300	BIENES ARTÍSTICOS, CULTURALES Y CIENTÍFICOS.	1.10
		51301	ELEMENTOS ARQUITECTÓNICOS Y MATERIAL DE EXPOSICIÓN PARA USO ARTÍSTICO, CULTURAL Y CIENTÍFICO.	1.10
		51500	EQUIPO DE CÓMPUTO Y DE TECNOLOGÍAS DE LA INFORMACIÓN.	88,366.39
		51503	EQUIPO DE COMPUTACIÓN	33,137.40
		51504	MOBILIARIO Y EQUIPO DE CÓMPUTO.	55,228.99
		51900	OTROS MOBILIARIOS Y EQUIPOS DE ADMINISTRACIÓN.	640,659.56
		51901	OTROS EQUIPOS DE COMUNICACIÓN	585,427.26
		51902	OTROS EQUIPOS DE COMPUTACIÓN.	1.10
		51903	OTROS EQUIPOS DE MANTENIMIENTO Y SEGURIDAD.	1.10
		51907	OTROS EQUIPOS Y HERRAMIENTAS.	1.10
		51908	OTRO MOBILIARIO Y EQUIPO.	55,228.99
	52000		MOBILIARIO Y EQUIPO EDUCACIONAL Y RECREATIVO.	159,067.72
		52100	EQUIPOS Y APARATOS AUDIOVISUALES.	18,777.86
		52101	EQUIPOS Y APARATOS AUDIOVISUALES.	18,777.86
		52300	CAMARAS FOTOGRÁFICAS Y DE VIDEO.	140,289.86
		52301	CAMARAS FOTOGRÁFICAS Y DE VIDEO.	140,289.86
	54000		VEHÍCULOS Y EQUIPO DE TRANSPORTE.	2.20
		54100	VEHÍCULOS Y EQUIPO TERRESTRE.	1.10
		54101	VEHÍCULOS Y EQUIPO TERRESTRE.	1.10
		54900	OTROS EQUIPOS DE TRANSPORTE.	1.10
		54901	OTROS EQUIPOS DE TRANSPORTE.	1.10
	56000		MAQUINARIA, OTROS EQUIPOS Y HERRAMIENTAS.	193,302.56
		56400	SISTEMAS DE AIRE ACONDICIONADO, CALEFACCIÓN Y DE REFRIGERACIÓN INDUSTRIAL Y COMERCIAL.	110,457.97
		56401	SISTEMAS DE AIRE ACONDICIONADO CALEFACCIÓN Y DE REFRIGERACIÓN INDUSTRIAL Y COMERCIAL	110,457.97
		56500	EQUIPO DE COMUNICACIÓN Y TELECOMUNICACIÓN.	82,844.59
		56501	APARATOS E INSTRUMENTOS DE COMUNICACIÓN Y TELECOMUNICACIÓN.	1.10
		56502	EQUIPO DE COMUNICACIÓN	44,183.19
		56503	EQUIPO DE CÓMPUTO PARA COMUNICACIÓN Y TELECOMUNICACIÓN	11,045.80
		56504	EQUIPO ELÉCTRICO PARA COMUNICACIÓN Y TELECOMUNICACIÓN	27,614.50
	58000		BIENES INMUEBLES.	2.20

	58300	EDIFICIOS NO RESIDENCIALES.		1.10
		EDIFICIOS.	1.10	
	58900	OTROS BIENES INMUEBLES.		1.10
		OTROS BIENES INMUEBLES	1.10	
59000		ACTIVOS INTANGIBLES.		421,609.11
	59100	SOFTWARE.		393,994.61
		SOFTWARE	393,994.61	
	59700	LICENCIAS INFORMATICAS E INTELECTUALES.		27,614.50
		LICENCIAS INFORMATICAS E INTELECTUALES	27,614.50	
		TOTAL		26,333,472.44

FINALIDAD	FUNCIÓN	CAPÍTULO	CONCEPTO	GENÉRICA	ESPECÍFICA	DESCRIPCIÓN	PRESUPUESTO 2022
GOBIERNO	LEGISLACION	10000				SERVICIOS PERSONALES	6,753,122.57
			11000			REMUNERACIONES AL PERSONAL DE CARÁCTER PERMANENTE	1,722,732.47
				11300		SUELDOS BASE AL PERSONAL PERMANENTE	1,722,732.47
					11301	SUELDOS AL PERSONAL DE BASE E INTERINOS.	420,984.39
					11302	SUELDOS AL PERSONAL DE CONFIANZA	1,156,147.60
					11304	NIVELACIONES SALARIALES AJUSTE DE CALENDARIO	111,411.33
					11306		34,189.15
			12000			REMUNERACIONES AL PERSONAL DE CARÁCTER TRANSITORIO	741,840.74
				12100		HONORARIOS ASIMILABLES A SALARIOS	664,557.63
					12101	CONTRATOS POR HONORARIOS ASIMILABLES A SALARIOS	664,557.63
				12200		SUELDOS BASE AL PERSONAL EVENTUAL	77,283.11
					12201	SUELDOS AL PERSONAL EVENTUAL	77,283.11
			13000			REMUNERACIONES ADICIONALES Y ESPECIALES	1,689,694.45
				13100		PRIMAS POR AÑOS DE SERVICIOS EFECTIVOS PRESTADOS	33,271.16
					13101	PRIMAS POR AÑOS DE SERVICIOS PRESTADOS	33,271.16
				13200		PRIMAS DE VACACIONES, DOMINICAL Y GRATIFICACION DE FIN DE AÑO	717,735.92
					13201	PRIMAS DE VACACIONES GRATIFICACION DE FIN DE AÑO	103,828.18
					13203		613,907.74
				13400		COMPENSACIONES	938,687.37
					13401	COMPENSACIONES ORDINARIAS	755,102.53
					13402	COMPENSACIONES EXTRAORDINARIAS COMPENSACIONES POR SERVICIOS EVENTUALES COMPENSACIONES POR SERVICIOS ESPECIALES	61,168.50
					13403		63,003.56
					13404		59,412.79
			14000			SEGURIDAD SOCIAL	367,640.99
				14100		APORTACIONES DE SEGURIDAD SOCIAL	261,156.28
					14101	APORTACIONES AL ISSSTE	37,825.08
					14103	APORTACIONES DE SEGURIDAD SOCIAL CON INSTITUCIONES PRIVADAS	44,791.36
					14104	APORTACIONES AL FONDO DE PENSIONES	178,539.84
				14200		APORTACIONES A FONDO DE VIVIENDA	20,251.75
					14202	APORTACIONES AL INFONAVIT	20,251.75
				14300		APORTACIONES AL SISTEMA PARA EL RETIRO	1.11
					14301	APORTACIONES AL SAR	1.11
				14400		APORTACIONES PARA SEGUROS	86,231.85
					14401	SEGURO DE VIDA	86,231.85
			15000			OTRAS PRESTACIONES SOCIALES Y ECONÓMICAS	918,013.86
				15100		CUOTAS PARA EL FONDO DE AHORRO Y FONDO DE TRABAJO	207,798.18
					15101	CUOTAS PARA EL FONDO DE AHORRO Y FONDO DE TRABAJO	207,798.18
				15200		INDEMNIZACIONES	346,272.25
					15201	INDEMNIZACIONES POR ACCIDENTES EN EL TRABAJO	86,523.48
					15202	PAGO DE LIQUIDACIONES	259,748.77

	15400	PRESTACIONES CONTRACTUALES	298,185.58
	15401	PRESTACIONES AL PERSONAL DE BASE	
		PRESTACIONES AL PERSONAL DE CONFIANZA	264,525.57
	15402		33,660.01
	15500	APOYOS A LA CAPACITACION DE LOS SERVIDORES PUBLICOS	40,377.63
	15501	APOYOS A LA CAPACITACION DE LOS SERVIDORES PUBLICOS	40,377.63
	15900	OTRAS PRESTACIONES SOCIALES Y ECONÓMICAS	25,380.22
	15901	OTRAS PRESTACIONES SOCIALES Y ECONOMICAS	25,380.22
16000		PREVISIONES	214,578.25
	16100	PREVISIONES DE CARÁCTER LABORAL, ECONOMICA Y DE SEGURIDAD SOCIAL	214,578.25
	16101	PREVISIONES DE INCREMENTO AL PERSONAL DE BASE	71,526.08
	16102	PREVISIONES DE INCREMENTO AL PERSONAL DE CONFIANZA	71,526.08
	16104	PREVISIONES PARA CREACION DE PLAZAS	71,526.08
17000		PAGO DE ESTÍMULOS A SERVIDORES PÚBLICOS ESTIMULOS	1,098,621.80
	17100	ESTIMULOS ORDINARIOS	1,098,621.80
	17101	ESTIMULOS POR ANTIGÜEDAD	785,812.69
	17102	OTROS ESTIMULOS CONTRACTUALES	11,536.46
	17104		301,272.65
20000		MATERIALES Y SUMINISTROS	869,486.58
	21000	MATERIALES DE ADMINISTRACIÓN, EMISIÓN DE DOCUMENTOS Y ARTÍCULOS OFICIALES	582,849.06
	21100	MATERIALES, ÚTILES Y EQUIPOS MENORES DE OFICINA	172,031.83
	21101	MATERIALES PARA SERVICIO EN GENERAL	15,550.82
	21102	ARTICULOS Y MATERIAL DE OFICINA	22,579.67
	21103	MATERIALES DE FERRETERIA PARA OFICINAS	40,717.96
	21104	MATERIALES PARA MANTENIMIENTO DE LA OFICINA	76,948.23
	21105	MATERIALES DE PINTURA Y DIBUJO PARA USO EN OFICINAS	1.03
	21106	PRODUCTOS DE PAPEL Y HULE PARA USO EN OFICINAS	16,233.09
	21107	PIGMENTOS O COLORANTES PARA USO EN OFICINAS	1.03
	21200	MATERIALES Y ÚTILES DE IMPRESIÓN Y REPRODUCCIÓN	142,659.12
	21201	MATERIALES PARA IMPRESIÓN Y REPRODUCCIÓN	142,655.00
	21202	MATERIAL PARA USO FOTOGRAFICO Y CINEMATOGRAFICO	1.03
	21203	MATERIAL DE PINTURA Y DIBUJO PARA USO EN IMPRESIÓN Y REPRODUCCIÓN	1.03
	21204	PRODUCTOS DE PAPEL Y HULE PARA USO EN IMPRESIÓN Y REPRODUCCIÓN	1.03
	21205	ARTÍCULOS DIDACTICOS	1.03
	21300	MATERIAL ESTADÍSTICO Y GEOGRÁFICO	1.03
	21301	ARTÍCULOS PARA USO ESTADÍSTICO Y GEOGRÁFICO	1.03
	21400	MATERIALES ÚTILES Y EQUIPOS MENORES DE TECNOLOGÍAS DE LA INFORMACIÓN Y COMUNICACIONES	61,065.96
	21401	SUMINISTROS INFORMÁTICOS	61,065.96
	21500	MATERIAL IMPRESO E INFORMACIÓN DIGITAL	81,218.23
	21501	ARTÍCULOS DIVERSOS DE CARÁCTER COMERCIAL	1.03
	21502	ARTÍCULOS PARA SERVICIOS GENERALES	1.03
	21503	MATERIAL DE COMUNICACIÓN	50,017.83
	21504	PRODUCTOS IMPRESOS EN PAPEL	31,198.34
	21600	MATERIAL DE LIMPIEZA	92,618.54
	21601	MATERIALES Y ARTICULOS DE LIMPIEZA	49,558.20
	21602	PRODUCTOS DE PAPEL PARA LIMPIEZA	43,059.30
	21603	PRODUCTOS TEXTILES PARA LIMPIEZA	1.03

	21800	MATERIALES PARA EL REGISTRO E IDENTIFICACIÓN DE BIENES Y PERSONAS	33,254.35
		21801 ELABORACION DE PLACAS Y CALCOMANÍAS	3,482.95
		21802 MATERIAL DE FOTOCREDENCIALIZACIÓN	29,771.41
22000		ALIMENTOS Y UTENSILIOS	15,681.50
	22100	PRODUCTOS ALIMENTICIOS PARA PERSONAS	3,183.55
		22105 PRODUCTOS DIVERSOS PARA ALIMENTACION DE PERSONAS	3,183.55
	22300	UTENSILIOS PARA EL SERVICIO DE ALIMENTACIÓN	12,497.95
		22301 UTENSILIOS DIVERSOS DE CARÁCTER COMERCIAL	1.03
		22302 ARTICULOS PARA EL SERVICIO DE ALIMENTACION	12,496.92
24000		MATERIALES Y ARTÍCULOS DE CONSTRUCCIÓN Y DE REPARACIÓN	71,809.94
	24100	PRODUCTOS MINERALES NO METÁLICOS	817.91
		24101 MATERIAL DE FERRETERÍA PARA CONSTRUCCIÓN Y REPARACIÓN	337.42
		24102 MINERALES PARA CONSTRUCCIÓN Y REPARACIÓN	163.21
		24103 PRODUCTOS MINERALES PARA CONSTRUCCIÓN Y REPARACIÓN	317.28
	24200	CEMENTO Y PRODUCTOS DE CONCRETO	933.57
		24201 CEMENTO Y PRODUCTOS DE CONCRETO	933.57
	24300	CAL, YESO Y PRODUCTOS DE YESO	314.18
		24301 CAL, YESO Y PRODUCTOS DE YESO	314.18
	24400	MADERA Y PRODUCTOS DE MADERA	2.06
		24401 MADERA Y PRODUCTOS DE MADERA	1.03
		24402 PRODUCTOS FORESTALES PARA LA CONSTRUCCIÓN	1.03
	24500	VIDRIO Y PRODUCTOS DE VIDRIO	3.09
		24501 ARTÍCULOS Y MATERIAL DE OFICINA EN VIDRIO	1.03
		24502 MATERIALES DE FERRETERÍA EN VIDRIO	1.03
		24503 PRODUCTOS EN VIDRIO Y CRISTAL	1.03
	24600	MATERIAL ELÉCTRICO Y ELECTRÓNICO.	18,488.66
		24601 ACCESORIOS Y MATERIAL ELÉCTRICO PARA LA CONSTRUCCIÓN	18,486.60
		24602 MATERIAL ELÉCTRICO PARA COMUNICACIÓN	1.03
		24603 MATERIAL DE FERRETERÍA ELÉCTRICO	1.03
	24700	ARTÍCULOS METÁLICOS PARA LA CONSTRUCCIÓN	2,713.13
		24701 ACCESORIOS Y MATERIAL ELÉCTRICO PARA LA CONSTRUCCIÓN	1.03
		24702 MATERIAL DE FERRETERÍA PARA LA CONSTRUCCIÓN	1,275.79
		24703 PRODUCTOS MINERALES PARA LA CONSTRUCCIÓN	1,435.28
		24704 REFACCIONES Y ESTRUCTURAS PARA LA CONSTRUCCIÓN	1.03
	24800	MATERIALES COMPLEMENTARIOS	14,039.04
		24801 ARTÍCULOS COMPLEMENTARIOS PARA SERVICIOS GENERALES	5,901.09
		24802 MATERIALES COMPLEMENTARIOS DE FERRETERÍA	1.03
		24803 PRODUCTOS COMPLEMENTARIOS DE PAPEL Y DE HULE	6,698.55
		24804 PRODUCTOS COMPLEMENTARIOS DE ORIGEN FORESTAL	1.03
		24805 PRODUCTOS COMPLEMENTARIOS DE ORIGEN FORESTAL	1.03
		24806 PRODUCTOS COMPLEMENTARIOS DE ORIGEN MINERAL	1,435.28
		24807 PRODUCTOS TEXTILES COMPLEMENTARIOS	
		PRODUCTOS DE PLÁSTICO, PVC Y SIMILARES PARA LA CONSTRUCCIÓN	1.03
	24900	OTROS MATERIALES Y ARTÍCULOS DE CONSTRUCCIÓN Y REPARACIÓN.	34,498.28
		24901 OTROS MATERIALES DE FERRETERÍA PARA CONSTRUCCIÓN Y REPARACIÓN	4,741.28
		24902 OTROS MATERIALES DE MANTENIMIENTO Y SEGURIDAD PARA CONSTRUCCIÓN Y REPARACIÓN	157.01
		24903 OTROS PRODUCTOS MINERALES PARA CONSTRUCCIÓN Y REPARACIÓN	1.03
		24904 OTROS PRODUCTOS QUÍMICOS PARA CONSTRUCCIÓN Y REPARACIÓN	29,598.97
25000		PRODUCTOS QUÍMICOS FARMACÉUTICOS Y DE LABORATORIO	1,244.96
	25100	PRODUCTOS QUÍMICOS BÁSICOS	1.03

		25102	SUBSTANCIAS Y PRODUCTOS QUÍMICOS BÁSICOS	1.03
	25200		FERTILIZANTES, PESTICIDAS Y OTROS AGROQUÍMICOS	1,238.78
		25201	FERTILIZANTES, PESTICIDAS Y OTROS AGROQUÍMICOS	1,238.78
	25300		MEDICINAS Y PRODUCTOS FARMACÉUTICOS DE APLICACIÓN HUMANA.	1.03
		25301	MEDICINAS Y PRODUCTOS FARMACÉUTICOS DE APLICACIÓN HUMANA	1.03
	25400		MATERIALES, ACCESORIOS Y SUMINISTROS MÉDICOS	3.09
		25401	ARTÍCULOS PARA SERVICIOS GENERALES EN EL ÁREA MÉDICA	1.03
		25402	MATERIAL QUIRURGICO Y DE LABORATORIO DE USO EN EL ÁREA MÉDICA	1.03
		25403	PRODUCTOS QUÍMICOS PARA USO EN EL ÁREA MÉDICA	1.03
	25600		FIBRAS SINTÉTICAS, HULES, PLÁSTICOS Y DERIVADOS	1.03
		25601	FIBRAS SINTÉTICAS, HULES, PLÁSTICOS Y DERIVADOS	1.03
26000	26100		COMBUSTIBLES, LUBRICANTES Y ADITIVOS	63,862.11
		26101	COMBUSTIBLES, LUBRICANTES Y ADITIVOS	63,862.11
27000	27100		VESTUARIO, BLANCOS, PRENDAS DE PROTECCIÓN Y ARTÍCULOS DEPORTIVOS	69,106.12
		27106	PRODUCTOS TEXTILES ADQUIRIDOS COMO VESTUARIO Y UNIFORMES	69,096.85
	27200		PRENDAS DE SEGURIDAD Y PROTECCIÓN PERSONAL	4.12
		27203	MATERIAL DE MANTENIMIENTO PARA SEGURIDAD Y PROTECCIÓN PERSONAL	1.03
		27204	MATERIAL QUIRURGICO Y DE LABORATORIO PARA SEGURIDAD Y PROTECCIÓN PERSONAL	1.03
		27205	PRODUCTOS DE PAPEL Y DE HULE PARA SEGURIDAD Y PROTECCIÓN PERSONAL	1.03
	27300		ARTÍCULOS DEPORTIVOS	2.06
		27301	ARTÍCULOS DEPORTIVOS Y DE CAMPAÑA	1.03
		27303	PRODUCTOS ANIMALES INDUSTRIALIZABLES UTILIZADOS EN ACTIVIDADES DEPORTIVAS	1.03
	27400		PRODUCTOS TEXTILES	1.03
		27401	PRODUCTOS TEXTILES	1.03
	27500		BLANCOS Y OTROS PRODUCTOS TEXTILES, EXCEPTO PRENDAS DE VESTIR	2.06
		27501	ARTÍCULOS PARA SERVICIOS GENERALES DE ORIGEN TEXTIL	1.03
		27503	OTROS PRODUCTOS TEXTILES	1.03
28000	28200		MATERIALES Y SUMINISTROS PARA SEGURIDAD. MATERIALES DE SEGURIDAD PÚBLICA	1.03
		28202	MATERIAL DE MANTENIMIENTO Y SEGURIDAD PÚBLICA	1.03
29000	29100		HERRAMIENTAS, REFACCIONES Y ACCESORIOS MENORES	64,931.86
		29101	ACCESORIOS Y MATERIALES MENORES	5.15
		29102	APARATOS E INSTRUMENTOS MENORES	1.03
		29103	HERRAMIENTAS MENORES DE TIPO MÉDICO Y QUIRURGICO	1.03
		29105	EQUIPOS Y MATERIALES MENORES DE COMUNICACIÓN, FOTOGRÁFICOS Y CINEMATOGRAFICOS	1.03
		29107	EQUIPOS Y MATERIALES MENORES DE MANTENIMIENTO Y SEGURIDAD	1.03
	29200		REFACCIONES Y ACCESORIOS MENORES DE EDIFICIOS	7,700.28
		29201	ARTÍCULOS MENORES PARA SERVICIOS GENERALES EN EDIFICIOS	1.03
		29202		7,699.25

		MATERIAL MENOR DE FERRTERÍA PARA USO EN EDIFICIOS	
		REFACCIONES Y ACCESORIOS MENORES DE MOBILIARIO Y EQUIPO DE ADMINISTRACIÓN, EDUCACIONAL Y RECREATIVO	3,463.79
29300			
	29301	MATERIAL MENOR DE FERRETERÍA PARA MOBILIARIO Y EQUIPO.	3,463.79
		REFACCIONES Y ACCESORIOS MENORES DE EQUIPO DE CÓMPUTO Y TECNOLOGÍAS DE LA INFORMACIÓN	53,747.19
29400			
	29401	ARTÍCULOS ELECTRÓNICOS MENORES.	1.03
	29402	ARTÍCULOS AUXILIARES DE CÓMPUTO.	1.03
	29403	REFACCIONES Y ACCESORIOS MENORES DE CARÁCTER INFORMÁTICO.	53,745.13
		REFACCIONES Y ACCESORIOS MENORES DE EQUIPO E INSTRUMENTAL MÉDICO Y DE LABORATORIO.	1.03
29500			
	29501	REFACCIONES Y ACCESORIOS MENORES DE EQUIPO E INSTRUMENTAL MÉDICO Y DE LABORATORIO.	1.03
		REFACCIONES Y ACCESORIOS MENORES DE EQUIPO DE TRANSPORTE	9.27
29600			
	29601	ACCESORIOS Y MATERIALES ELÉCTRICOS MENORES PARA EQUIPO DE TRANSPORTE	1.03
	29602	ARTÍCULOS AUTOMOTRICES MENORES	1.03
	29603	ARTÍCULOS MENORES DE CARÁCTER DIVERSO PARA USO EN EQUIPO DE TRANSPORTE	1.03
	29604	ARTÍCULOS ELECTRÓNICOS MENORES PARA EQUIPO DE TRASNORTE	1.03
	29605	ARTÍCULOS MENORES DE MANTENIMIENTO Y SEGURIDAD PARA EQUIPO DE TRANSPORTE	1.03
	29606	IMPLEMENTOS MENORES PARA TRANSPORTE Y EQUIPO FERROVIARIO	1.03
	29607	MATERIAL MENOR DE FERRETERÍA PARA EQUIPO DE TRANSPORTE	
	29608	MATERIALES MENOR DE MANTENIMIENTO Y SEGURIDAD PARA EQUIPO DE TRANSPORTE	
	29609	PRODUCTOS MENORES DE HULE PARA EQUIPO DE TRANSPORTE	1.03
		REFACCIONES Y ACCESORIOS MENORES DE MAQUINARIA Y OTROS EQUIPOS	1.03
29800			
	29803	MATERIAL MENOR DE FERRETERÍA PARA MAQUINARIA Y OTROS EQUIPOS	1.03
		REFACCIONES Y ACCESORIOS MENORES OTROS BIENES MUEBLES	4.12
29900			
	29902	ARTÍCULOS MENORES DE SERVICIO GENERAL PARA OTROS BIENES MUEBLES	1.03
	29904	ARTÍCULOS ELECTRÓNICOS MENORES PARA OTROS BIENES MUEBLES	1.03
	29905	ARTÍCULOS MENORES DE FERRETERÍA PARA OTROS BIENES MUEBLES	1.03
	29907	PRODUCTOS MENORES DE HULE PARA OTROS BIENES MUEBLES	1.03
30000		SERVICIOS GENERALES	1,492,936.01
	31000	SERVICIOS BÁSICOS.	311,319.87
		ENERGÍA ELÉCTRICA	157,237.96
	31100	ENERGÍA ELÉCTRICA	157,237.96
		GAS	1.10
	31200	GAS	1.10
		AGUA	7,508.71
	31300	AGUA	7,508.71
		TELEFONÍA TRADICIONAL	40,647.32
	31400	TELEFONÍA TRADICIONAL	40,647.32
		TELEFONÍA CELULAR	14,790.33
	31500	TELEFONÍA CELULAR	14,790.33
		SERVICIOS DE TELECOMUNICACIONES Y SATÉLITE	2.20
	31600	SERVICIO DE RADIOLOCALIZACIÓN	1.10

	31602	SERVICIOS DE TELECOMUNICACIONES	1.10
31700		SERVICIOS DE ACCESO DE INTERNET, REDES Y PROCESAMIENTOS DE INFORMACIÓN	57,990.44
	31701	SERVICIOS DE ACCESO DE INTERNET, REDES Y PROCESAMIENTOS DE INFORMACIÓN	57,990.44
31800		SERVICIOS POSTALES Y TELEGRÁFICOS	2.20
	31801	SERVICIO POSTAL	1.10
	31802	SERVICIO TELEGRÁFICO	1.10
31900		SERVICIOS INTEGRALES Y OTROS SERVICIOS	33,139.60
	31901	SERVICIOS INTEGRALES DE TELECOMUNICACIÓN	1.10
	31902	CONTRATACIÓN DE OTROS SERVICIOS	33,137.40
	31903	SERVICIOS GENERALES PARA PLANTELES EDUCATIVOS	1.10
32000		SERVICIOS DE ARRENDAMIENTO	38,306.77
32100		ARRENDAMIENTO DE TERRENOS	1.10
	32101	ARRENDAMIENTO DE TERRENOS	1.10
32200		ARRENDAMIENTO DE EDIFICIOS	38,299.07
	32201	ARRENDAMIENTO DE EDIFICIOS	38,299.07
32300		ARRENDAMIENTO DE MOBILIARIO Y EQUIPO DE ADMINISTRACIÓN, EDUCACIONAL Y RECREATIVO	2.20
	32301	ARRENDAMIENTO DE EQUIPO Y BIENES INFORMÁTICOS	1.10
	32302	ARRENDAMIENTO DE MOBILIARIO	1.10
32500		ARRENDAMIENTO DE EQUIPO DE TRASNPORTE	1.10
	32501	ARRENDAMIENTO DE EQUIPO DE TRASNPORTE	1.10
32600		ARRENDAMIENTO DE MAQUINARIA, OTROS EQUIPOS Y HERRAMIENTAS	1.10
	32601	ARRENDAMIENTO DE MAQUINARIA, OTROS EQUIPOS Y HERRAMIENTAS	1.10
32800		ARRENDAMIENTO FINANCIERO	1.10
	32801	ARRENDAMIENTO FINANCIERO	1.10
32900		OTROS ARRENDAMIENTOS	1.10
	32901	OTROS ARRENDAMIENTOS	1.10
33000		SERVICIOS PROFESIONALES, CIENTÍFICOS TÉCNICOS Y OTROS SERVICIOS	243,238.70
33100		SERVICIOS LEGALES, DE CONTABILIDAD, AUDITORÍA Y RELACIONADOS	71,156.97
	33101	ASESORÍAS ASOCIADAS A CONVENIOS, TRATADOS O ACUERDOS	1.10
	33102	OTRAS ASESORÍAS PARA LA OPERACIÓN DE PROGRAMAS	71,155.87
33200		SERVICIOS DE DISEÑO, ARQUITECTURA, INGENIERÍA Y ACTIVIDADES RELACIONADAS	1.10
	33201	SERVICIOS DE DISEÑO, ARQUITECTURA, INGENIERÍA Y ACTIVIDADES	1.10
33300		SERVICIOS DE CONSULTORÍA ADMINISTRATIVA PROCESOS, TÉCNICA Y EN TECNOLOGÍAS DE LA INFORMACIÓN	100,003.30
	33301	SERVICIOS DE INFORMÁTICA	100,001.10
	33302	SERVICIOS ESTADÍSTICOS Y GEOGRÁFICOS	1.10
	33303	SERVICIOS RELACIONADOS CON CERTIFICACIÓN DE PROCESOS	1.10
33400		SERVICIOS DE CAPACITACIÓN	55,461.53
	33401	SERVICIOS DE CAPACITACIÓN	55,461.53
33500		SERVICIOS DE INVESTIGACIÓN CIENTÍFICA Y DESARROLLO	1.10
	33501	SERVICIOS DE INVESTIGACIÓN CIENTÍFICA Y DESARROLLO	1.10
33600		SERVICIOS DE APOYO ADMINISTRATIVO, TRADUCCIÓN, FOTOCOPIADO E IMPRESIÓN	16,609.20
	33601	SERVICIOS RELACIONADOS CON TRADUCCIONES	1.10
	33602	OTROS SERVICIOS COMERCIALES	16,605.90
	33603	IMPRESIONES DE DOCUMENTOS OFICIALES PARA LA PRESTACIÓN DE SERVICIOS PÚBLICOS, IDENTIFICACIÓN, FORMATOS ADMINISTRATIVOS	1.10

		Y FISCALES, FORMAS VALORADAS, CERTIFICADOS Y TÍTULOS	
	33604	IMPRESIÓN Y ELABORACIÓN DE MATERIAL INFORMATIVO DERIVADO DE LA OPERACIÓN Y ADMINISTRACIÓN DE LOS ENTES PÚBLICOS	1.10
	33700	SERVICIOS DE PROTECCIÓN Y SEGURIDAD	1.10
	33701	GASTOS DE SEGURIDAD PÚBLICA Y NACIONAL	1.10
	33800	SERVICIOS DE VIGILANCIA	1.10
	33801	SERVICIOS DE VIGILANCIA	1.10
	33900	SERVICIOS PROFESIONALES, CIENTÍFICOS Y TÉCNICOS INTEGRALES	3.30
	33901	SUBCONTRATACIÓN DE SERVICIOS CON TERCEROS.	1.10
	33902	PROYECTOS PARA PRESTACIÓN DE SERVICIOS	1.10
	33903	SERVICIOS INTEGRALES	1.10
34000		SERVICIOS FINANCIEROS, BANCARIOS Y COMERCIALES	11.00
	34100	SERVICIOS FINANCIEROS Y BANCARIOS	3.30
	34101	COMISIONES BANCARIAS	1.10
	34102	RECARGOS Y ACTUALIZACIONES	1.10
	34108	OTROS	1.10
	34200	SERVICIOS DE COBRANZA, INVESTIGACIÓN CREDITICIA Y SIMILAR	1.10
	34201	SERVICIOS DE COBRANZA, INVESTIGACIÓN CREDITICIA Y SIMILAR	1.10
	34300	SERVICIOS DE RECAUDACIÓN, TRASLADO Y CUSTODIA DE VALORES	1.10
	34301	GASTOS INHERENTES A LA RECAUDACIÓN	1.10
	34400	SEGUROS DE RESPONSABILIDAD PATRIMONIAL Y FIANZAS	1.10
	34401	SEGURO DE RESPONSABILIDAD PATRIMONIAL DEL ESTADO.	1.10
	34500	SEGURO DE BIENES PATRIMONIALES	1.10
	34501	SEGURO DE BIENES PATRIMONIALES	1.10
	34600	ALMACENAJE, ENVASE Y EMBALAJE	1.10
	34601	ALMACENAJE, EMBALAJE Y ENVASE.	1.10
	34700	FLETES Y MANIOBRAS	1.10
	34701	FLETES Y MANIOBRAS	1.10
	34900	SERVICIOS FINANCIEROS, BANCARIOS Y COMERCIALES INTEGRALES	1.10
	34901	SERVICIOS FINANCIEROS, BANCARIOS Y COMERCIALES INTEGRALES	1.10
35000		SERVICIOS DE INSTALACIÓN, REPARACIÓN, MANTENIMIENTO Y CONSERVACIÓN	352,172.77
	35100	CONSERVACIÓN Y MANTENIMIENTO MENOR DE INMUEBLES	193,015.83
	35101	MANTENIMIENTO Y CONSERVACIÓN DE INMUEBLES PARA LA PRESTACIÓN DE SERVICIOS ADMINISTRATIVOS	193,014.73
	35102	MANTENIMIENTO Y CONSERVACIÓN DE INMUEBLES PARA LA PRESTACIÓN DE SERVICIOS PÚBLICOS	1.10
	35200	INSTALACIÓN, REPARACIÓN Y MANTENIMIENTO DE MOBILIARIO Y EQUIPO DE ADMINISTRACIÓN, EDUCACIONAL Y RECREATIVO	45,395.08
	35201	INSTALACIÓN, REPARACIÓN Y MANTENIMIENTO DE MOBILIARIO Y EQUIPO DE ADMINISTRACIÓN, EDUCACIONAL Y RECREATIVO	45,395.08
	35300	INSTALACIÓN, REPARACIÓN Y MANTENIMIENTO DE EQUIPO DE CÓMPUTO Y TECNOLOGÍA DE LA INFORMACIÓN	39,855.00
	35301	INSTALACIÓN, REPARACIÓN Y MANTENIMIENTO DE EQUIPO DE COMPUTO Y TECNOLOGÍAS DE LA INFORMACIÓN	39,855.00
	35400	INSTALACIÓN, REPARACIÓN Y MANTENIMIENTO DE EQUIPO E INSTRUMENTAL MÉDICO Y DE LABORATORIO	1.10

	35401	INSTALACIÓN, REPARACIÓN Y MANTENIMIENTO DE EQUIPO E INSTRUMENTAL MÉDICO Y DE LABORATORIO.	1.10
35500		REPARACIÓN Y MANTENIMIENTO DE EQUIPO DE TRANSPORTE	1.10
	35501	REPARACIÓN Y MANTENIMIENTO DE EQUIPO DE TRANSPORTE	1.10
35700		INSTALACIÓN, REPARACIÓN Y MANTENIMIENTO DE MAQUINARIA, OTROS EQUIPOS Y HERRAMIENTA	2.20
	35701	MANTENIMIENTO Y CONSERVACIÓN DE MAQUINARIA Y EQUIPO	1.10
	35702	MANTENIMIENTO Y CONSERVACIÓN DE PLANTAS E INSTALACIONES PRODUCTIVAS	1.10
35800		SERVICIOS DE LIMPIEZA Y MANEJO DE DESECHOS	54,020.03
	35801	SERVICIOS DE LAVANDERÍA, LIMPIEZA E HIGIENE	54,018.93
	35802	SERVICIOS DE MANEJO DE DESECHOS	1.10
35900		SERVICIOS DE JARDINERÍA Y FUMIGACIÓN	19,882.44
	35901	SERVICIOS DE JARDINERÍA Y FUMIGACIÓN	19,882.44
36000		SERVICIOS DE COMUNICACIÓN SOCIAL Y PUBLICIDAD	7.70
		DIFUSIÓN POR RADIO, TELEVISIÓN Y OTROS MEDIOS DE MENSAJES SOBRE PROGRAMAS Y ACTIVIDADES GUBERNAMENTALES	1.10
36100		DIFUSIÓN POR RADIO, TELEVISIÓN Y OTROS MEDIOS DE MENSAJES SOBRE PROGRAMAS Y ACTIVIDADES GUBERNAMENTALES	1.10
	36101	DIFUSIÓN POR RADIO, TELEVISIÓN Y OTROS MEDIOS DE MENSAJES SOBRE PROGRAMAS Y ACTIVIDADES GUBERNAMENTALES	1.10
36200		DIFUSIÓN POR RADIO, TELEVISIÓN Y OTROS MEDIOS DE MENSAJES COMERCIALES PARA PROMOVER LA VENTA DE BIENES O SERVICIOS	1.10
	36201	DIFUSIÓN POR RADIO, TELEVISIÓN Y OTROS MEDIOS DE MENSAJES COMERCIALES PARA PROMOVER LA VENTA DE BIENES O SERVICIOS	1.10
36300		SERVICIOS DE CREATIVIDAD, PREPRODUCCIÓN Y PRODUCCIÓN DE PUBLICIDAD, EXCEPTO INTERNET	1.10
	36301	SERVICIOS DE CREATIVIDAD, PREPRODUCCIÓN Y PRODUCCIÓN DE PUBLICIDAD, EXCEPTO INTERNET	1.10
36400		SERVICIOS DE REVELADO DE FOTOGRAFÍAS	1.10
	36401	SERVICIO DE REVELADO DE FOTOGRAFÍAS	1.10
36500		SERVICIOS DE LA INDUSTRIA FÍLMICA, DEL SONIDO Y DEL VIDEO	1.10
	36501	SERVICIOS DE LA INDUSTRIA FÍLMICA, DEL SONIDO Y DEL VIDEO	1.10
36600		SERVICIO DE CREACIÓN Y DIFUSIÓN DE CONTENIDO EXCLUSIVAMENTE A TRAVÉS DE INTERNET	1.10
	36601	SERVICIO DE CREACIÓN Y DIFUSIÓN DE CONTENIDO EXCLUSIVAMENTE A TRAVÉS DE INTERNET	1.10
36900		OTROS SERVICIOS DE INFORMACIÓN	1.10
	36901	OTROS SERVICIOS DE INFORMACIÓN	1.10
37000		SERVICIOS DE TRASLADO Y VIÁTICOS	16,154.88
	37100	PASAJES ÁEREOS	11,045.80
	37101	PASAJES ÁEREOS	11,045.80
37200		PASAJES TERRESTRES	5,104.68
	37201	PASAJES TERRESTRES	5,104.68
37400		AUTOTRANSPORTE	1.10
	37401	AUTOTRANSPORTE	1.10
37500		VIÁTICOS EN EL PAÍS	1.10
	37501	VIÁTICOS EN EL PAÍS	1.10
37600		VIÁTICOS EN EL EXTRANJERO	1.10
	37601	VIÁTICOS EN EL EXTRANJERO	1.10
37900		OTROS SERVICIOS DE TRASLADO Y HOSPEDAJE	1.10
	37901	OTROS SERVICIOS DE TRASLADO Y HOSPEDAJE	1.10

38000		SERVICIOS OFICIALES	331,377.22
	38100	GASTOS DE CEREMONIAL	1.10
		38101 GASTOS DE CEREMONIAL	1.10
	38200	GASTOS DE ORDEN SOCIAL Y CULTURAL	331,373.92
		38201 GASTOS DE ORDEN SOCIAL Y CULTURAL	331,373.92
	38300	CONGRESOS Y CONVENCIONES	1.10
		38301 CONGRESOS Y CONVENCIONES	1.10
	38500	GASTOS DE REPRESENTACIÓN	1.10
		38501 GASTOS DE REPRESENTACIÓN	1.10
39000		OTROS SERVICIOS GENERALES	200,347.10
	39100	SERVICIOS FUNERARIOS Y DE CEMENTERIOS	94,562.38
		39101 SERVICIOS FUNERARIOS Y DE CEMENTERIOS	94,562.38
	39200	IMPUESTOS Y DERECHOS	2.20
		39201 IMPUESTOS Y DERECHOS DE EXPORTACIÓN	1.10
		39202 OTROS IMPUESTOS Y DERECHOS	1.10
	39400	SENTENCIAS Y RESOLUCIONES POR AUTORIDAD COMPETENTE	1.10
		39401 EROGACIONES POR RESOLUCIONES POR AUTORIDAD COMPETENTE	1.10
	39500	PENAS, MULTAS, ACCESORIOS Y ACTUALIZACIONES	1.10
		39501 PENAS, MULTAS, ACCESORIOS Y ACTUALIZACIONES	1.10
	39600	OTROS GASTOS POR RESPONSABILIDADES	1.10
		39601 OTROS GASTOS POR RESPONSABILIDADES	1.10
	39800	IMPUESTO SOBRE NÓMINAS Y OTROS QUE SE DERIVEN DE UNA RELACIÓN LABORAL	1.10
		39801 IMPUESTOS SOBRE NÓMINAS Y OTROS QUE DERIVEN DE UNA RELACIÓN LABORAL	1.10
	39900	OTROS SERVICIOS GENERALES	105,778.12
		39901 SERVICIOS DE ALIMENTACIÓN	72,715.86
		39902 OTROS SERVICIOS GENERALES	33,062.26
40000		TRANSFERENCIAS, ASIGNACIONES, SUBSIDIOS Y OTRAS AYUDAS	4.12
	44000	AYUDAS SOCIALES.	4.12
		AYUDAS SOCIALES A PERSONAS	4.12
		44101 AUXILIO A PERSONAS U HOGARES	1.03
		44102 AYUDAS ESPECIALES A PERSONAS U HOGARES	1.03
		44103 PREMIOS, RECOMPENSAS Y ESTÍMULOS	1.03
		44104 APOYO A VOLUNTARIOS QUE PARTICIPEN EN DIVERSOS PROGRAMAS	1.03
50000		BIENES MUEBLES, INMUEBLES E INTANGIBLES	133,361.02
	51000	MOBILIARIO Y EQUIPO DE ADMINISTRACIÓN	21,209.25
		MUEBLES DE OFICINA Y ESTANTERÍA	10,001.10
		51107 MOBILIARIO Y EQUIPO	10,001.10
	51300	BIENES ARTÍSTICOS, CULTURALES Y CIENTÍFICOS	1.10
		51301 ELEMENTOS ARQUITECTÓNICOS Y MATERIAL DE EXPOSICIÓN PARA USO ARTÍSTICO, CULTURAL Y CIENTÍFICO	1.10
	51500	EQUIPO DE CÓMPUTO Y DE TECNOLOGÍAS DE LA INFORMACIÓN	11,201.55
		51503 EQUIPO DE COMPUTACIÓN	11,200.45
		51504 MOBILIARIO Y EQUIPO DE COMPUTO	1.10
	51900	OTROS MOBILIARIOS Y EQUIPOS DE ADMINISTRACIÓN	5.50
		51901	1.10
		51902 OTROS EQUIPOS DE COMUNICACIÓN	1.10
		51903 OTROS EQUIPOS DE MANTENIMIENTO Y SEGURIDAD	1.10
		51907 OTROS EQUIPOS Y HERRAMIENTAS	1.10
		51908 OTRO MOBILIARIO Y EQUIPO	1.10

52000		MOBILIARIO Y EQUIPO EDUCACIONAL Y RECREATIVO	2.20
	52100	EQUIPOS Y APARATOS AUDIOVISUALES.	1.10
		52101 EQUIPO Y APARATOS AUDIOVISUALES	1.10
	52300	CAMARAS FOTOGRAFICAS Y DE VIDEO	1.10
		52301 CÁMARAS FOTOGRAFICAS Y DE VIDEO	1.10
54000		VEHÍCULOS Y EQUIPO DE TRANSPORTE	2.20
	54100	VEHÍCULOS Y EQUIPO TERRESTRE.	1.10
		54101 VEHÍCULOS Y EQUIPOS TERRESTRES	1.10
	54900	OTROS EQUIPOS DE TRANSPORTE	1.10
		54901 OTROS EQUIPOS DE TRANSPORTE	1.10
56000		MAQUINARIA, OTROS EQUIPOS Y HERRAMIENTAS	18,229.97
	56400	SISTEMAS DE AIRE ACONDICIONADO, CALEFACCIÓN Y DE REFRIGERACIÓN INDUSTRIAL Y COMERCIAL	18,225.57
		56401 SISTEMAS DE AIRE ACONDICIONADO, CALEFACCION Y DE REFRIGERACION INDUSTRIAL Y COMERCIAL	18,225.57
	56500	EQUIPO DE COMUNICACIÓN Y TELECOMUNICACIÓN	4.40
		56501 APARATOS E INSTRUMENTOS DE COMUNICACIÓN Y TELECOMUNICACIÓN	1.10
		56502 EQUIPO DE COMUNICACIÓN	1.10
		56503 EQUIPO DE COMPUTO PARA COMUNICACIÓN Y TELECOMUNICACIÓN	1.10
		56504 EQUIPO ELÉCTRICO PARA COMUNICACIÓN Y TELECOMUNICACIÓN	1.10
58000		BIENES INMUEBLES	2.20
	58300	EDIFICIOS NO RESIDENCIALES	1.10
		58301 EDIFICIOS	1.10
	58900	OTROS BIENES INMUEBLES	1.10
		58901 OTROS BIENES INMUEBLES	1.10
59000		ACTIVOS INTANGIBLES	93,915.21
	59100	SOFTWARE	77,320.59
		59101 SOFTWARE	77,320.59
	59700	LICENCIAS INFORMATICAS E INTELECTUALES	16,594.62
		59701 LICENCIAS INFORMÁTICAS E INTELECTUALES	16,594.62
		TOTAL	9,248,910.31

FINALIDAD	FUNCIÓN	CAPÍTULO	CONCEPTO	GENÉRICA	ESPECÍFICA	DESCRIPCIÓN	PRESUPUESTO 2022
GOBIERNO	LEGISLACIÓN	50000	56000	56600	56604	BIENES MUEBLES, INMUEBLES E INTANGIBLES	2,000,000.00
						MAQUINARIA, OTROS EQUIPOS Y HERRAMIENTAS	2,000,000.00
						EQUIPO DE GENERACION ELECTRICA, APARATOS Y ACCESORIOS ELÉCTRICOS	2,000,000.00
						EQUIPOS, APARATOS Y ACCESORIOS ELÉCTRICOS	2,000,000.00

H. CONGRESO DEL ESTADO DE NAYARIT
PRESUPUESTO DE EGRESOS PARA EL EJERCICIO FISCAL 2022

06 ANEXO TRANSVERSAL PARA LA
ATENCIÓN DE LAS NIÑAS, NIÑOS Y
ADOLESCENTES (UNICEF)

FINALIDAD	FUNCION	CAPÍTULO	CONCEPTO	GENÉRICA	ESPECÍFICA	DESCRIPCIÓN	PRESUPUESTO 2022
GOBIERNO	LEGISLACIÓN	40000	44000	44100		TRANSFERENCIAS, ASIGNACIONES, SUBSIDIOS Y OTRAS AYUDAS	500,000.00
						AYUDAS SOCIALES.	500,000.00
						AYUDAS SOCIALES A PERSONAS	500,000.00
						44101 AUXILIO A PERSONAS U HOGARES	125,000.00
						44102 AYUDAS ESPECIALES A PERSONAS U HOGARES	125,000.00
						44201 BECAS	125,000.00
						44202 OTRAS AYUDAS PARA PROGRAMAS DE FORMACIÓN O CAPACITACIÓN	125,000.00

H. CONGRESO DEL ESTADO DE NAYARIT
PRESUPUESTO DE EGRESOS PARA EL EJERCICIO FISCAL 2022

07 EQUIDAD Y GÉNERO

FINALIDAD	FUNCIÓN	CAPÍTULO	CONCEPTO	GENÉRICA	ESPECÍFICA	DESCRIPCIÓN	PRESUPUESTO 2022
GOBIERNO	LEGISLACIÓN	30000	33000	33400	33401	SERVICIOS GENERALES	200,000.00
						SERVICIOS PROFESIONALES, CIENTIFICOS, TECNICOS Y OTROS SERVICIOS	200,000.00
						SERVICIOS DE CAPACITACION	200,000.00
						SERVICIOS DE CAPACITACIÓN	200,000.00

TABULADOR MENSUAL PROMEDIO PARA EL PERSONAL ADMINISTRATIVO DE CONFIANZA EN EL AÑO 2022

NIVEL O CATEGORIA	COSTO MENSUAL PROMEDIO DE REMUNERACIONES EQUIVALENTES CON IMPORTES BRUTOS						DEDUCCIONES AL TRABAJADOR		
	SUELDO BASE	PRESTACIONES DE TABULADOR	COMPENSACIONES O DIETA	BONOS Y GRATIFICACIONES (EQUIVALENTE MENSUAL)	APORTACIONES PATRONALES DE SEGURIDAD SOCIAL	COSTO EQUIVALENTE PROMEDIO	ISR	ISSSTE O EQUIVALENTE	FONDO DE PENSIONES / O EQUIVALENTE
1	31,700	-	69,000	20,979	2,285	123,965	25,819	941	-
2	25,300	266	64,336	19,178	2,166	111,246	22,393	892	-
3	19,000	174	20,583	13,211	3,538	56,506	13,372	677	1,451
4	15,250	169	24,070	8,482	1,790	49,761	7,485	553	342
5	11,450	134	27,628	8,490	1,016	48,718	7,371	419	-
6	6,434	302	15,664	5,497	3,612	31,508	3,470	324	2,292
7	5,750	259	15,111	4,754	2,352	28,226	3,192	220	1,394
8	4,600	238	15,379	4,413	1,571	26,201	2,909	171	887
9	3,450	242	14,332	3,979	1,265	23,268	2,399	174	732

TABULADOR MENSUAL PROMEDIO PARA EL PERSONAL DE BASE EN EL AÑO 2022

NIVEL O CATEGORIA	<u>COSTO MENSUAL PROMEDIO DE REMUNERACIONES EQUIVALENTES CON IMPORTES BRUTOS</u>							DEDUCCIONES AL TRABAJADOR		
	SUELDO BASE	PRESTACIONES DE TABULADOR		COMPENSACIONES	BONOS Y GRATIFICACIONES (EQUIVALENTE MENSUAL)	APORTACIONES PATRONALES DE SEGURIDAD SOCIAL	COSTO EQUIVALENTE PROMEDIO	ISR	ISSSTE O EQUIVALENTE	FONDO DE PENSIONES / O EQUIVALENTE
		GENERICAS	ESPECIFICAS							
NIVEL 1	8,219	3,111	-	850	5,815	2,814	20,809	1,092	290	1,569
NIVEL 2	8,698	3,184	295	2,711	7,150	3,342	25,381	1,621	318	1,918
NIVEL 3	9,416	3,233	725	2,809	7,967	3,668	27,818	1,785	359	2,084
NIVEL 4	9,895	3,220	509	6,340	9,392	4,325	33,681	2,494	368	2,570
NIVEL 5	10,853	3,242	589	7,164	10,278	4,740	36,866	3,052	404	2,814
NIVEL 6	11,810	3,345	1,505	7,003	11,470	5,216	40,350	3,572	471	3,043
NIVEL 7	17,530	3,306	682	9,060	14,354	6,925	51,857	5,304	647	3,996

GENERICAS: DESPENSA, PSM, AYUDA ESCOLAR, BONO DE DESPENSA, APOYO DOMESTICO, PRODUCTIVIDAD, AYUDA TRANSPORTE, AYUDA GASTOS MEDICOS

ESPECIFICAS: CEAS, QUINQUENIO, CONTINUIDAD LABORAL, NIVELACION DE CATEGORIA, NIVEL ESPECIAL 25 AÑOS

EQUIVALENTE MENSUAL: EL VALOR DE LAS PRESTACIONES ANUALES CONVERTIDAS A MES

CATEGORIAS QUE INTEGRAN LOS NIVELES DE PERSONAL ADMINISTRATIVO DE CONFIANZA

NIVEL	DESCRIPCION
1	DIPUTADO
2	SECRETARIO GENERAL
2	OFICIAL MAYOR
2	CONTRALOR INTERNO
3	DIRECTOR
4	JEFE DE DEPARTAMENTO
4	COORDINADOR
4	JEFE DE UNIDAD
5	SECRETARIO TECNICO
5	SECRETARIO PARTICULAR
6	JEFE
7	ASESOR
8	SECRETARIO AUXILIAR
9	AUDITOR
9	AUTORIDAD INVESTIGADORA
9	AUTORIDAD SUBSTANCIADORA

CATEGORIAS QUE INTEGRAN LOS NIVELES DE PERSONAL DE BASE

NIVEL	DESCRIPCION
1	CONSERJE
2	AUXILIAR ADMINISTRATIVO
2	CONSERJE B
3	AUXILIAR DE MANTENIMIENTO
4	CAPTURISTA
4	ENCARGADO DE MANTENIMIENTO
4	OFICIAL ADMINISTRATIVO
4	TAQUIMECANOGRAFA
5	AGENTE ADMINISTRATIVO
5	CHOFER
6	DICTAMINADOR
6	ENCARGADO
6	ENCARGADO DE ARCHIVO
6	ENCARGADO DE SONORIZACIÓN
6	CONDUCTOR DE TELEVISION
6	OPERADOR
7	PROFESIONAL

H. CONGRESO DEL ESTADO DE NAYARIT

BALANCE DE PLAZAS

DEPENDENCIA	PLAZAS		
	BASE	CONFIANZA	TOTAL
RAMO I			
H. CONGRESO DEL ESTADO DE NAYARIT	85	133	218

DEP CAP	UR CLAVE	PZAS	DESCRIPCION	BASE	MENSUAL	TOTAL ANUAL
H. CONGRESO DEL ESTADO DE NAYARIT						
1000 SERVICIOS PERSONALES						
11000 REMUNERACIONES AL PERSONAL DE CARÁCTER PERMANENTE						
06	C	30	DIPUTADO	31,700.00	951,000.00	11,412,000.00
CI	C	1	CONTRALOR	25,300.00	25,300.00	303,600.00
OC	C	1	OFICIAL MAYOR	25,300.00	25,300.00	303,600.00
04	C	1	SECRETARIO GENERAL	25,300.00	25,300.00	303,600.00
16	C	7	DIRECTOR	19,000.00	133,000.00	1,596,000.00
QQ	B	36	PROFESIONAL	17,530.18	631,086.48	7,573,037.76
1D	C	5	COORDINADOR	15,250.00	76,250.00	915,000.00
01	C	14	JEFE DE DEPARTAMENTO	15,250.00	213,500.00	2,562,000.00
WI	C	6	JEFE DE UNIDAD	15,250.00	91,500.00	1,098,000.00
4D	B	1	DICTAMINADOR	11,810.42	11,810.42	141,725.04
6G	B	17	ENCARGADO	11,810.42	200,777.14	2,409,325.68
WC	B	2	ENCARGADO DE ARCHIVO	11,810.42	23,620.84	283,450.08
WB	B	1	ENCARGADO DE SONORIZACIÓN	11,810.42	11,810.42	141,725.04
QC	B	1	CONDUCTOR DE TELEVISION	11,810.42	11,810.42	141,725.04
8E	B	2	OPERADOR	11,810.42	23,620.84	283,450.08
05	C	3	SECRETARIO PARTICULAR	11,450.00	34,350.00	412,200.00
SC	C	2	SECRETARIO TECNICO	11,450.00	22,900.00	274,800.00
55	B	6	AGENTE ADMINISTRATIVO	10,852.56	65,115.36	781,384.32
7M	B	4	CHOFER	10,852.56	43,410.24	520,922.88
4C	B	2	CAPTURISTA	9,894.92	19,789.84	237,478.08
			ENCARGADO DE			
WE	B	1	MANTENIMIENTO	9,894.92	9,894.92	118,739.04
82	B	1	OFICIAL ADMINISTRATIVO	9,894.92	9,894.92	118,739.04
4U	B	1	TAQUIMECANOGRAFA	9,894.92	9,894.92	118,739.04
5H	B	1	AUXILIAR DE MANTENIMIENTO	9,416.06	9,416.06	112,992.72
73	B	4	AUXILIAR ADMINISTRATIVO	8,697.94	34,791.76	417,501.12
SS	B	3	CONSERJE B	8,697.94	26,093.82	313,125.84
7Q	B	2	CONSERJE	8,219.04	16,438.08	197,256.96
19	C	6	JEFE	6,434.00	38,604.00	463,248.00
8M	C	29	ASESOR	5,750.00	166,750.00	2,001,000.00
8N	C	22	SECRETARIO AUXILIAR	4,600.00	101,200.00	1,214,400.00
WD	C	4	AUDITOR	3,450.00	13,800.00	165,600.00
WF	C	1	AUTORIDAD INVESTIGADORA	3,450.00	3,450.00	41,400.00
WG	C	1	AUTORIDAD SUBSTANCIADORA	3,450.00	3,450.00	41,400.00
		85	TOTAL PERSONAL DE BASE			13,911,317.76
		133	TOTAL PERSONAL DE CONFIANZA			23,107,848.00

**REMUNERACIONES AL PERSONAL DE CARÁCTER
PERMANENTE**

37,019,165.76

AGENDA LEGISLATIVA

22,472,216.40

06	30	DIPUTADO	31,700.00	951,000.00	11,412,000.00
		COMISION DE GOBIERNO LEGISLATIVO			621,895.20
05	1	SECRETARIO PARTICULAR	11,450.00	11,450.00	137,400.00
8N	1	SECRETARIO AUXILIAR	4,600.00	4,600.00	55,200.00
19	1	JEFE	6,434.00	6,434.00	77,208.00
6G	1	ENCARGADO	11,810.42	11,810.42	141,725.04
QQ	1	PROFESIONAL	17,530.18	17,530.18	210,362.16
	5				
		UNIDAD DE GESTORIA SOCIAL			955,811.52
WI	1	JEFE DE UNIDAD	15,250.00	15,250.00	183,000.00
6G	1	ENCARGADO	11,810.42	11,810.42	141,725.04
QQ	3	PROFESIONAL	17,530.18	52,590.54	631,086.48
	5				
		UNIDAD DE ASESORES			1,014,362.16
WI	1	JEFE DE UNIDAD	15,250.00	15,250.00	183,000.00
QQ	1	PROFESIONAL	17,530.18	17,530.18	210,362.16
8M	9	ASESORES	5,750.00	51,750.00	621,000.00
	11				
		UNIDAD JURIDICA			810,724.32
WI	1	JEFE DE UNIDAD	15,250.00	15,250.00	183,000.00
QQ	2	PROFESIONAL	17,530.18	35,060.36	420,724.32
8M	3	ASESOR	5,750.00	17,250.00	207,000.00
	6				
		UNIDAD DE ENLACE PARA LA TRANSPARENCIA Y ACCESO A LA INFORMACION PUBLICA			639,462.48
WI	1	JEFE DE UNIDAD	15,250.00	15,250.00	183,000.00
QQ	1	PROFESIONAL	17,530.18	17,530.18	210,362.16
6G	1	ENCARGADO	11,810.42	11,810.42	141,725.04
73	1	AUXILIAR ADMINISTRATIVO	8,697.94	8,697.94	104,375.28
	4				
		UNIDAD DE TECNOLOGIAS DE LA INFORMACION Y COMUNICACIONES			1,377,656.64

WI	1	JEFE DE UNIDAD	15,250.00	15,250.00	183,000.00
QQ	4	PROFESIONAL	17,530.18	70,120.72	841,448.64
19	1	JEFE	6,434.00	6,434.00	77,208.00
8M	4	ASESOR	5,750.00	23,000.00	276,000.00
	10				
		SECRETARIA GENERAL			775,325.04
04	1	SECRETARIO GENERAL	25,300.00	25,300.00	303,600.00
6G	1	ENCARGADO	11,810.42	11,810.42	141,725.04
8N	1	SECRETARIO AUXILIAR	4,600.00	4,600.00	55,200.00
SC	1	SECRETARIO TECNICO	11,450.00	11,450.00	137,400.00
05	1	SECRETARIO PARTICULAR	11,450.00	11,450.00	137,400.00
	5				
		DIRECCIÓN DE PROCESO LEGISLATIVO			928,449.36
16	1	DIRECTOR	19,000.00	19,000.00	228,000.00
6G	1	ENCARGADO	11,810.42	11,810.42	141,725.04
QQ	2	PROFESIONAL	17,530.18	35,060.36	420,724.32
8M	2	ASESOR	5,750.00	11,500.00	138,000.00
	6				
		COORDINACION DE APOYO PARLAMENTARIO			321,000.00
1D	1	COORDINADOR	15,250.00	15,250.00	183,000.00
8M	2	ASESOR	5,750.00	11,500.00	138,000.00
	3				
		COORDINACION DE REGISTRO DOCUMENTAL Y ESTADISTICA PARLAMENTARIA			1,703,076.48
1D	1	COORDINADOR	15,250.00	15,250.00	183,000.00
19	1	JEFE	6,434.00	6,434.00	77,208.00
WC	1	ENCARGADO DE ARCHIVO	11,810.42	11,810.42	141,725.04
QQ	4	PROFESIONAL	17,530.18	70,120.72	841,448.64
82	1	AGENTE ADMINISTRATIVO	10,852.56	10,852.56	130,230.72
4C	1	CAPTURISTA	9,894.92	9,894.92	118,739.04
8M	1	ENCARGADO	11,810.42	11,810.42	141,725.04
8M	1	ASESOR	5,750.00	5,750.00	69,000.00
	11				
		COORDINACION DE ARCHIVOS			789,758.40
1D	1	COORDINADOR	15,250.00	15,250.00	183,000.00
19	1	JEFE	6,434.00	6,434.00	77,208.00
WC	1	ENCARGADO DE ARCHIVO	11,810.42	11,810.42	141,725.04
55	1	ENCARGADO	11,810.42	11,810.42	141,725.04

4D	1	DICTAMINADOR	11,810.42	11,810.42	141,725.04
73	1	AUXILIAR ADMINISTRATIVO	8,697.94	8,697.94	104,375.28
	6				
		DIRECCION DE INVESTIGACION LEGISLATIVA			618,694.80
16	1	DIRECTOR	19,000.00	19,000.00	228,000.00
82	1	AGENTE ADMINISTRATIVO	10,852.56	10,852.56	130,230.72
4U	1	TAQUIMECANOGRAFA	9,894.92	9,894.92	118,739.04
QQ	1	ENCARGADO	11,810.42	11,810.42	141,725.04
	4				
		COORDINACION DE ESTUDIOS DE FINANZAS Y ADMINISTRACION PUBLICA			252,000.00
1D	1	COORDINADOR	15,250.00	15,250.00	183,000.00
8M	1	ASESOR	5,750.00	5,750.00	69,000.00
	2				
		COORDINACION DE ESTUDIOS DE OPINION PUBLICA E INVESTIGACION APLICADA			252,000.00
1D	1	COORDINADOR	15,250.00	15,250.00	183,000.00
8M	1	ASESOR	5,750.00	5,750.00	69,000.00
	2				
		DIFUSION Y VINCULACION CON LOS MEDIOS DE COMUNICACIÓN SOCIAL, Y VINCULACION INSTITUCIONAL, SOCIAL Y CON LOS SECTORES PRODUCTIVOS			401,933.04
		UNIDAD DE COMUNICACIÓN SOCIAL			401,933.04
WI	1	JEFE DE UNIDAD	15,250.00	15,250.00	183,000.00
19	1	JEFE	6,434.00	6,434.00	77,208.00
6G	1	ENCARGADO	11,810.42	11,810.42	141,725.04
	3				
		DESARROLLO Y MODERNIZACION INSTITUCIONAL			12,556,716.72
		OFICIALIA MAYOR			1,037,162.16
OC	1	OFICIAL MAYOR	25,300.00	25,300.00	303,600.00
QQ	1	PROFESIONAL	17,530.18	17,530.18	210,362.16

8N	2	SECRETARIO AUXILIAR	4,600.00	9,200.00	110,400.00
05	1	SECRETARIO PARTICULAR	11,450.00	11,450.00	137,400.00
8M	2	ASESOR	5,750.00	11,500.00	138,000.00
SC	1	SECRETARIO TECNICO	11,450.00	11,450.00	137,400.00
	8				
		DIRECCION DE TESORERIA			600,606.00
16	1	DIRECTOR	19,000.00	19,000.00	228,000.00
8M	2	ASESOR	5,750.00	11,500.00	138,000.00
55	1	AGENTE ADMINISTRATIVO	10,852.56	10,852.56	130,230.72
73	1	AUXILIAR ADMINISTRATIVO	8,697.94	8,697.94	104,375.28
	5				
		DEPARTAMENTO DE PROGRAMACION, PRESUPUESTO Y FINANZAS			238,200.00
01	1	JEFE DE DEPARTAMENTO	15,250.00	15,250.00	183,000.00
8N	1	SECRETARIO AUXILIAR	4,600.00	4,600.00	55,200.00
	2				
		DEPARTAMENTO DE CONTABILIDAD			590,287.20
01	1	JEFE DE DEPARTAMENTO	15,250.00	15,250.00	183,000.00
8N	1	SECRETARIO AUXILIAR	4,600.00	4,600.00	55,200.00
8E	1	OPERADOR	11,810.42	11,810.42	141,725.04
QQ	1	PROFESIONAL	17,530.18	17,530.18	210,362.16
	4				
		DEPARTAMENTO DE TRAMITES Y LIQUIDACION DE PAGOS			379,925.04
01	1	JEFE DE DEPARTAMENTO	15,250.00	15,250.00	183,000.00
8N	1	SECRETARIO AUXILIAR	4,600.00	4,600.00	55,200.00
6G	1	ENCARGADO	11,810.42	11,810.42	141,725.04
	3				
		DEPARTAMENTO DE VALIDACION, CONTROL E INTEGRACION DOCUMENTAL			238,200.00
01	1	JEFE DE DEPARTAMENTO	15,250.00	15,250.00	183,000.00
8N	1	SECRETARIO AUXILIAR	4,600.00	4,600.00	55,200.00
	2				
		DIRECCION DE ADMINISTRACION DE PERSONAL Y DESARROLLO INSTITUCIONAL			515,933.04
16	1	DIRECTOR	19,000.00	19,000.00	228,000.00
19	1	JEFE	6,434.00	6,434.00	77,208.00
6G	1	ENCARGADO	11,810.42	11,810.42	141,725.04
8M	1	ASESOR	5,750.00	5,750.00	69,000.00

4

		DEPARTAMENTO DE ADMINISTRACION Y CONTROL DE PERSONAL			672,724.32
01	1	JEFE DE DEPARTAMENTO	15,250.00	15,250.00	183,000.00
QQ	2	PROFESIONAL	17,530.18	35,060.36	420,724.32
8M	1	ASESOR	5,750.00	5,750.00	69,000.00
	4				
		DEPARTAMENTO DE NOMINA			393,362.16
01	1	JEFE DE DEPARTAMENTO	15,250.00	15,250.00	183,000.00
QQ	1	PROFESIONAL	17,530.18	17,530.18	210,362.16
	2				
		DEPARTAMENTO DE CAPACITACION Y FORMACION PERMANENTE			855,849.36
01	1	JEFE DE DEPARTAMENTO	15,250.00	15,250.00	183,000.00
QQ	2	PROFESIONAL	17,530.18	35,060.36	420,724.32
55	1	ENCARGADO	11,810.42	11,810.42	141,725.04
8N	2	SECRETARIO AUXILIAR	4,600.00	9,200.00	110,400.00
	6				
		DIRECCION DE ADQUISICIONES, SERVICIOS GENERALES, CONTROL DE BIENES Y ALMACEN			438,362.16
16	1	DIRECTOR	19,000.00	19,000.00	228,000.00
QQ	1	PROFESIONAL	17,530.18	17,530.18	210,362.16
	2				
		DEPARTAMENTO DE ADQUISICIONES			714,124.32
01	1	JEFE DE DEPARTAMENTO	15,250.00	15,250.00	183,000.00
8N	2	SECRETARIO AUXILIAR	4,600.00	9,200.00	110,400.00
QQ	2	PROFESIONAL	17,530.18	35,060.36	420,724.32
	5				
		DEPARTAMENTO DE BIENES MUEBLES, INMUEBLES E INTANGIBLES			658,924.32
01	1	JEFE DE DEPARTAMENTO	15,250.00	15,250.00	183,000.00
8N	1	SECRETARIO AUXILIAR	4,600.00	4,600.00	55,200.00
QQ	2	PROFESIONAL	17,530.18	35,060.36	420,724.32
	4				
		DEPARTAMENTO DE ALMACENES			988,025.52
01	1	JEFE DE DEPARTAMENTO	15,250.00	15,250.00	183,000.00
8N	1	SECRETARIO AUXILIAR	4,600.00	4,600.00	55,200.00
QQ	3	PROFESIONAL	17,530.18	52,590.54	631,086.48

82	1	OFICIAL ADMINISTRATIVO	9,894.92	9,894.92	118,739.04
	6				

DEPARTAMENTO DE SERVICIOS GENERALES

2,061,744.00

01	1	JEFE DE DEPARTAMENTO	15,250.00	15,250.00	183,000.00
8N	2	SECRETARIO AUXILIAR	4,600.00	9,200.00	110,400.00
7M	3	CHOFER	10,852.56	32,557.68	390,692.16
8E	1	OPERADOR	11,810.42	11,810.42	141,725.04
5H	1	AUXILIAR DE MANTENIMIENTO	9,416.06	9,416.06	112,992.72
4C	1	CAPTURISTA	9,894.92	9,894.92	118,739.04
6G	2	ENCARGADO	11,810.42	23,620.84	283,450.08
QQ	1	PROFESIONAL	17,530.18	17,530.18	210,362.16
7Q	2	CONSERJE	8,219.04	16,438.08	197,256.96
SS	3	CONSERJE B	8,697.94	26,093.82	313,125.84
	17				

DEPARTAMENTO DE MANTENIMIENTO Y
CONSERVACION DE BIENES MUEBLES E INMUEBLES

628,894.80

01	1	JEFE DE DEPARTAMENTO	15,250.00	15,250.00	183,000.00
8N	1	SECRETARIO AUXILIAR	4,600.00	4,600.00	55,200.00
7M	1	CHOFER	10,852.56	10,852.56	130,230.72
6G	1	ENCARGADO	11,810.42	11,810.42	141,725.04
WC	1	ENCARGADO DE MANTENIMIENTO	9,894.92	9,894.92	118,739.04
	5				

DEPARTAMENTO DE RESGUARDO Y SEGURIDAD

435,125.04

01	1	JEFE DE DEPARTAMENTO	15,250.00	15,250.00	183,000.00
8N	2	SECRETARIO AUXILIAR	4,600.00	9,200.00	110,400.00
6G	1	ENCARGADO	11,810.42	11,810.42	141,725.04
	4				

DEPARTAMENTO DE LOGISTICA Y EVENTOS

1,109,267.28

01	1	JEFE DE DEPARTAMENTO	15,250.00	15,250.00	183,000.00
8N	2	SECRETARIO AUXILIAR	4,600.00	9,200.00	110,400.00
55	3	AGENTE ADMINISTRATIVO	10,852.56	32,557.68	390,692.16
6G	1	ENCARGADO	11,810.42	11,810.42	141,725.04
QC	1	CONDUCTOR DE TELEVISION	11,810.42	11,810.42	141,725.04
WB	1	ENCARGADO DE SONORIZACIÓN	11,810.42	11,810.42	141,725.04
	9				

AUDITORIA, CONTROL Y FISCALIZACION

1,588,299.60

		CONTRALORIA INTERNA			545,975.28
CI	1	CONTRALOR	25,300.00	25,300.00	303,600.00
8N	1	SECRETARIO AUXILIAR	4,600.00	4,600.00	55,200.00
WF	1	AUTORIDAD INVESTIGADORA	3,450.00	3,450.00	41,400.00
WG	1	AUTORIDAD SUBSTANCIADORA	3,450.00	3,450.00	41,400.00
73	1	AUXILIAR ADMINISTRATIVO	8,697.94	8,697.94	104,375.28
	5				
		DIRECCION DE AUDITORIA FINANCIERA			310,800.00
16	1	DIRECTOR	19,000.00	19,000.00	228,000.00
WD	2	AUDITOR	3,450.00	6,900.00	82,800.00
	3				
		DIRECCION DE AUDITORIA OPERACIONAL Y ADMINISTRATIVA			731,524.32
16	1	DIRECTOR	19,000.00	19,000.00	228,000.00
WD	2	AUDITOR	3,450.00	6,900.00	82,800.00
QQ	2	PROFESIONAL	17,530.18	35,060.36	420,724.32
	5				

REMUNERACIONES AL PERSONAL DE CARÁCTER PERMANENTE

37,019,165.76

AGENDA LEGISLATIVA

22,472,216.40

06	30	DIPUTADO	31,700.00	951,000.00	11,412,000.00
		COMISION DE GOBIERNO LEGISLATIVO			621,895.20
05	1	SECRETARIO PARTICULAR	11,450.00	11,450.00	137,400.00
8N	1	SECRETARIO AUXILIAR	4,600.00	4,600.00	55,200.00
19	1	JEFE	6,434.00	6,434.00	77,208.00
6G	1	ENCARGADO	11,810.42	11,810.42	141,725.04
QQ	1	PROFESIONAL	17,530.18	17,530.18	210,362.16
	5				
		UNIDAD DE GESTORIA SOCIAL			955,811.52
WI	1	JEFE DE UNIDAD	15,250.00	15,250.00	183,000.00
6G	1	ENCARGADO	11,810.42	11,810.42	141,725.04
QQ	3	PROFESIONAL	17,530.18	52,590.54	631,086.48
	5				
		UNIDAD DE ASESORES			1,014,362.16
WI	1	JEFE DE UNIDAD	15,250.00	15,250.00	183,000.00
QQ	1	PROFESIONAL	17,530.18	17,530.18	210,362.16
8M	9	ASESORES	5,750.00	51,750.00	621,000.00
	11				
		UNIDAD JURIDICA			810,724.32
WI	1	JEFE DE UNIDAD	15,250.00	15,250.00	183,000.00
QQ	2	PROFESIONAL	17,530.18	35,060.36	420,724.32
8M	3	ASESOR	5,750.00	17,250.00	207,000.00
	6				
		UNIDAD DE ENLACE PARA LA TRANSPARENCIA Y ACCESO A LA INFORMACION PUBLICA			639,462.48
WI	1	JEFE DE UNIDAD	15,250.00	15,250.00	183,000.00
QQ	1	PROFESIONAL	17,530.18	17,530.18	210,362.16
6G	1	ENCARGADO	11,810.42	11,810.42	141,725.04
73	1	AUXILIAR ADMINISTRATIVO	8,697.94	8,697.94	104,375.28
	4				
		UNIDAD DE TECNOLOGIAS DE LA INFORMACION Y COMUNICACIONES			1,377,656.64

WI	1	JEFE DE UNIDAD	15,250.00	15,250.00	183,000.00
QQ	4	PROFESIONAL	17,530.18	70,120.72	841,448.64
19	1	JEFE	6,434.00	6,434.00	77,208.00
8M	4	ASESOR	5,750.00	23,000.00	276,000.00
	10				
		SECRETARIA GENERAL			775,325.04
04	1	SECRETARIO GENERAL	25,300.00	25,300.00	303,600.00
6G	1	ENCARGADO	11,810.42	11,810.42	141,725.04
8N	1	SECRETARIO AUXILIAR	4,600.00	4,600.00	55,200.00
SC	1	SECRETARIO TECNICO	11,450.00	11,450.00	137,400.00
05	1	SECRETARIO PARTICULAR	11,450.00	11,450.00	137,400.00
	5				
		DIRECCIÓN DE PROCESO LEGISLATIVO			928,449.36
16	1	DIRECTOR	19,000.00	19,000.00	228,000.00
6G	1	ENCARGADO	11,810.42	11,810.42	141,725.04
QQ	2	PROFESIONAL	17,530.18	35,060.36	420,724.32
8M	2	ASESOR	5,750.00	11,500.00	138,000.00
	6				
		COORDINACION DE APOYO PARLAMENTARIO			321,000.00
1D	1	COORDINADOR	15,250.00	15,250.00	183,000.00
8M	2	ASESOR	5,750.00	11,500.00	138,000.00
	3				
		COORDINACION DE REGISTRO DOCUMENTAL Y ESTADISTICA PARLAMENTARIA			1,703,076.48
1D	1	COORDINADOR	15,250.00	15,250.00	183,000.00
19	1	JEFE	6,434.00	6,434.00	77,208.00
WC	1	ENCARGADO DE ARCHIVO	11,810.42	11,810.42	141,725.04
QQ	4	PROFESIONAL	17,530.18	70,120.72	841,448.64
82	1	AGENTE ADMINISTRATIVO	10,852.56	10,852.56	130,230.72
4C	1	CAPTURISTA	9,894.92	9,894.92	118,739.04
8M	1	ENCARGADO	11,810.42	11,810.42	141,725.04
8M	1	ASESOR	5,750.00	5,750.00	69,000.00
	11				
		COORDINACION DE ARCHIVOS			789,758.40
1D	1	COORDINADOR	15,250.00	15,250.00	183,000.00
19	1	JEFE	6,434.00	6,434.00	77,208.00
WC	1	ENCARGADO DE ARCHIVO	11,810.42	11,810.42	141,725.04
55	1	ENCARGADO	11,810.42	11,810.42	141,725.04
4D	1	DICTAMINADOR	11,810.42	11,810.42	141,725.04
73	1	AUXILIAR ADMINISTRATIVO	8,697.94	8,697.94	104,375.28
	6				

		DIRECCION DE INVESTIGACION LEGISLATIVA		618,694.80	
16	1	DIRECTOR	19,000.00	19,000.00	228,000.00
82	1	AGENTE ADMINISTRATIVO	10,852.56	10,852.56	130,230.72
4U	1	TAQUIMECANOGRAFA	9,894.92	9,894.92	118,739.04
QQ	1	ENCARGADO	11,810.42	11,810.42	141,725.04
	4				
		COORDINACION DE ESTUDIOS DE FINANZAS Y ADMINISTRACION PUBLICA		252,000.00	
1D	1	COORDINADOR	15,250.00	15,250.00	183,000.00
8M	1	ASESOR	5,750.00	5,750.00	69,000.00
	2				
		COORDINACION DE ESTUDIOS DE OPINION PUBLICA E INVESTIGACION APLICADA		252,000.00	
1D	1	COORDINADOR	15,250.00	15,250.00	183,000.00
8M	1	ASESOR	5,750.00	5,750.00	69,000.00
	2				
		DIFUSION Y VINCULACION CON LOS MEDIOS DE COMUNICACIÓN SOCIAL, Y VINCULACION INSTITUCIONAL, SOCIAL Y CON LOS SECTORES PRODUCTIVOS		401,933.04	
		UNIDAD DE COMUNICACIÓN SOCIAL		401,933.04	
WI	1	JEFE DE UNIDAD	15,250.00	15,250.00	183,000.00
19	1	JEFE	6,434.00	6,434.00	77,208.00
6G	1	ENCARGADO	11,810.42	11,810.42	141,725.04
	3				
		DESARROLLO Y MODERNIZACION INSTITUCIONAL		12,556,716.72	
		OFICIALIA MAYOR		1,037,162.16	
OC	1	OFICIAL MAYOR	25,300.00	25,300.00	303,600.00
QQ	1	PROFESIONAL	17,530.18	17,530.18	210,362.16
8N	2	SECRETARIO AUXILIAR	4,600.00	9,200.00	110,400.00
05	1	SECRETARIO PARTICULAR	11,450.00	11,450.00	137,400.00
8M	2	ASESOR	5,750.00	11,500.00	138,000.00
SC	1	SECRETARIO TECNICO	11,450.00	11,450.00	137,400.00
	8				
		DIRECCION DE TESORERIA		600,606.00	
16	1	DIRECTOR	19,000.00	19,000.00	228,000.00
8M	2	ASESOR	5,750.00	11,500.00	138,000.00
55	1	AGENTE ADMINISTRATIVO	10,852.56	10,852.56	130,230.72
73	1	AUXILIAR ADMINISTRATIVO	8,697.94	8,697.94	104,375.28
	5				

		DEPARTAMENTO DE PROGRAMACION, PRESUPUESTO Y FINANZAS			238,200.00
01	1	JEFE DE DEPARTAMENTO	15,250.00	15,250.00	183,000.00
8N	1	SECRETARIO AUXILIAR	4,600.00	4,600.00	55,200.00
	2				
		DEPARTAMENTO DE CONTABILIDAD			590,287.20
01	1	JEFE DE DEPARTAMENTO	15,250.00	15,250.00	183,000.00
8N	1	SECRETARIO AUXILIAR	4,600.00	4,600.00	55,200.00
8E	1	OPERADOR	11,810.42	11,810.42	141,725.04
QQ	1	PROFESIONAL	17,530.18	17,530.18	210,362.16
	4				
		DEPARTAMENTO DE TRAMITES Y LIQUIDACION DE PAGOS			379,925.04
01	1	JEFE DE DEPARTAMENTO	15,250.00	15,250.00	183,000.00
8N	1	SECRETARIO AUXILIAR	4,600.00	4,600.00	55,200.00
6G	1	ENCARGADO	11,810.42	11,810.42	141,725.04
	3				
		DEPARTAMENTO DE VALIDACION, CONTROL E INTEGRACION DOCUMENTAL			238,200.00
01	1	JEFE DE DEPARTAMENTO	15,250.00	15,250.00	183,000.00
8N	1	SECRETARIO AUXILIAR	4,600.00	4,600.00	55,200.00
	2				
		DIRECCION DE ADMINISTRACION DE PERSONAL Y DESARROLLO INSTITUCIONAL			515,933.04
16	1	DIRECTOR	19,000.00	19,000.00	228,000.00
19	1	JEFE	6,434.00	6,434.00	77,208.00
6G	1	ENCARGADO	11,810.42	11,810.42	141,725.04
8M	1	ASESOR	5,750.00	5,750.00	69,000.00
	4				
		DEPARTAMENTO DE ADMINISTRACION Y CONTROL DE PERSONAL			672,724.32
01	1	JEFE DE DEPARTAMENTO	15,250.00	15,250.00	183,000.00
QQ	2	PROFESIONAL	17,530.18	35,060.36	420,724.32
8M	1	ASESOR	5,750.00	5,750.00	69,000.00
	4				
		DEPARTAMENTO DE NOMINA			393,362.16
01	1	JEFE DE DEPARTAMENTO	15,250.00	15,250.00	183,000.00
QQ	1	PROFESIONAL	17,530.18	17,530.18	210,362.16

2

		DEPARTAMENTO DE CAPACITACION Y FORMACION PERMANENTE			855,849.36
01	1	JEFE DE DEPARTAMENTO	15,250.00	15,250.00	183,000.00
QQ	2	PROFESIONAL	17,530.18	35,060.36	420,724.32
55	1	ENCARGADO	11,810.42	11,810.42	141,725.04
8N	2	SECRETARIO AUXILIAR	4,600.00	9,200.00	110,400.00
	6				
		DIRECCION DE ADQUISICIONES, SERVICIOS GENERALES, CONTROL DE BIENES Y ALMACEN			438,362.16
16	1	DIRECTOR	19,000.00	19,000.00	228,000.00
QQ	1	PROFESIONAL	17,530.18	17,530.18	210,362.16
	2				
		DEPARTAMENTO DE ADQUISICIONES			714,124.32
01	1	JEFE DE DEPARTAMENTO	15,250.00	15,250.00	183,000.00
8N	2	SECRETARIO AUXILIAR	4,600.00	9,200.00	110,400.00
QQ	2	PROFESIONAL	17,530.18	35,060.36	420,724.32
	5				
		DEPARTAMENTO DE BIENES MUEBLES, INMUEBLES E INTANGIBLES			658,924.32
01	1	JEFE DE DEPARTAMENTO	15,250.00	15,250.00	183,000.00
8N	1	SECRETARIO AUXILIAR	4,600.00	4,600.00	55,200.00
QQ	2	PROFESIONAL	17,530.18	35,060.36	420,724.32
	4				
		DEPARTAMENTO DE ALMACENES			988,025.52
01	1	JEFE DE DEPARTAMENTO	15,250.00	15,250.00	183,000.00
8N	1	SECRETARIO AUXILIAR	4,600.00	4,600.00	55,200.00
QQ	3	PROFESIONAL	17,530.18	52,590.54	631,086.48
82	1	OFICIAL ADMINISTRATIVO	9,894.92	9,894.92	118,739.04
	6				
		DEPARTAMENTO DE SERVICIOS GENERALES			2,061,744.00
01	1	JEFE DE DEPARTAMENTO	15,250.00	15,250.00	183,000.00
8N	2	SECRETARIO AUXILIAR	4,600.00	9,200.00	110,400.00
7M	3	CHOFER	10,852.56	32,557.68	390,692.16
8E	1	OPERADOR	11,810.42	11,810.42	141,725.04
5H	1	AUXILIAR DE MANTENIMIENTO	9,416.06	9,416.06	112,992.72
4C	1	CAPTURISTA	9,894.92	9,894.92	118,739.04
6G	2	ENCARGADO	11,810.42	23,620.84	283,450.08
QQ	1	PROFESIONAL	17,530.18	17,530.18	210,362.16
7Q	2	CONSERJE	8,219.04	16,438.08	197,256.96
SS	3	CONSERJE B	8,697.94	26,093.82	313,125.84
	17				

		DEPARTAMENTO DE MANTENIMIENTO Y CONSERVACION DE BIENES MUEBLES E INMUEBLES			628,894.80
01	1	JEFE DE DEPARTAMENTO	15,250.00	15,250.00	183,000.00
8N	1	SECRETARIO AUXILIAR	4,600.00	4,600.00	55,200.00
7M	1	CHOFER	10,852.56	10,852.56	130,230.72
6G	1	ENCARGADO	11,810.42	11,810.42	141,725.04
WC	1	ENCARGADO DE MANTENIMIENTO	9,894.92	9,894.92	118,739.04
	5				
		DEPARTAMENTO DE RESGUARDO Y SEGURIDAD			435,125.04
01	1	JEFE DE DEPARTAMENTO	15,250.00	15,250.00	183,000.00
8N	2	SECRETARIO AUXILIAR	4,600.00	9,200.00	110,400.00
6G	1	ENCARGADO	11,810.42	11,810.42	141,725.04
	4				
		DEPARTAMENTO DE LOGISTICA Y EVENTOS			1,109,267.28
01	1	JEFE DE DEPARTAMENTO	15,250.00	15,250.00	183,000.00
8N	2	SECRETARIO AUXILIAR	4,600.00	9,200.00	110,400.00
55	3	AGENTE ADMINISTRATIVO	10,852.56	32,557.68	390,692.16
6G	1	ENCARGADO	11,810.42	11,810.42	141,725.04
QC	1	CONDUCTOR DE TELEVISION	11,810.42	11,810.42	141,725.04
WB	1	ENCARGADO DE SONORIZACIÓN	11,810.42	11,810.42	141,725.04
	9				
		AUDITORIA, CONTROL Y FISCALIZACION			1,588,299.60
		CONTRALORIA INTERNA			545,975.28
CI	1	CONTRALOR	25,300.00	25,300.00	303,600.00
8N	1	SECRETARIO AUXILIAR	4,600.00	4,600.00	55,200.00
WF	1	AUTORIDAD INVESTIGADORA	3,450.00	3,450.00	41,400.00
WG	1	AUTORIDAD SUBSTANCIADORA	3,450.00	3,450.00	41,400.00
73	1	AUXILIAR ADMINISTRATIVO	8,697.94	8,697.94	104,375.28
	5				
		DIRECCION DE AUDITORIA FINANCIERA			310,800.00
16	1	DIRECTOR	19,000.00	19,000.00	228,000.00
WD	2	AUDITOR	3,450.00	6,900.00	82,800.00
	3				
		DIRECCION DE AUDITORIA OPERACIONAL Y ADMINISTRATIVA			731,524.32

16	1	DIRECTOR	19,000.00	19,000.00	228,000.00
WD	2	AUDITOR	3,450.00	6,900.00	82,800.00
QQ	2	PROFESIONAL	17,530.18	35,060.36	420,724.32
	5				

H. CONGRESO DEL ESTADO DE NAYARIT
Proyecciones de Ingresos - LDF
(PESOS)
(CIFRAS NOMINALES)

Concepto (b)	Año en Cuestión 2022 (de iniciativa de Ley) (c)	2023 (d)	2024 (d)	2025 (d)	2026 (d)
1. Ingresos de Libre Disposición (1=A+B+C+D+E+F+G+H+I+J+K+L)	323,425,696	331,077,465	341,739,791	351,691,982	357,062,823
A. Impuestos	0.00	0.00	0.00	0.00	0.00
B. Cuotas y Aportaciones de Seguridad Social	0.00	0.00	0.00	0.00	0.00
C. Contribuciones de Mejoras	0.00	0.00	0.00	0.00	0.00
D. Derechos	0.00	0.00	0.00	0.00	0.00
E. Productos	0.00	0.00	0.00	0.00	0.00
F. Aprovechamientos	0.00	0.00	0.00	0.00	0.00
G. Ingresos por Venta de Bienes y Prestación de Servicios	0.00	0.00	0.00	0.00	0.00
H. Participaciones	0.00	0.00	0.00	0.00	0.00
I. Incentivos Derivados de la Colaboración Fiscal	0.00	0.00	0.00	0.00	0.00
J. Transferencias y Asignaciones	323,425,696	331,077,465	341,739,791	351,691,982	357,062,823
K. Convenios	0.00	0.00	0.00	0.00	0.00
L. Otros Ingresos de Libre Disposición	0.00	0.00	0.00	0.00	0.00
2. Transferencias Federales Etiquetadas (2=A+B+C+D+E)	0.00	0.00	0.00	0.00	0.00
A. Aportaciones	0.00	0.00	0.00	0.00	0.00
B. Convenios	0.00	0.00	0.00	0.00	0.00
C. Fondos Distintos de Aportaciones	0.00	0.00	0.00	0.00	0.00
D. Transferencias, Asignaciones, Subsidios y Subvenciones, y Pensiones y Jubilaciones	0.00	0.00	0.00	0.00	0.00
E. Otras Transferencias Federales Etiquetadas	0.00	0.00	0.00	0.00	0.00
3. Ingresos Derivados de Financiamientos (3=A)	0.00	0.00	0.00	0.00	0.00
A. Ingresos Derivados de Financiamientos	0.00	0.00	0.00	0.00	0.00
4. Total de Ingresos Proyectados (4=1+2+3)	323,425,696.00	331,077,465.00	320,175,051.00	329,780,303.00	339,673,712.00
Datos Informativos					
1. Ingresos Derivados de Financiamientos con Fuente de Pago de Recursos de Libre Disposición	0.00	0.00	0.00	0.00	0.00
2. Ingresos derivados de Financiamientos con Fuente de Pago de Transferencias Federales Etiquetadas	0.00	0.00	0.00	0.00	0.00
3. Ingresos Derivados de Financiamiento (3 = 1 + 2)	0.00	0.00	0.00	0.00	0.00

H. CONGRESO DEL ESTADO DE NAYARIT
Resultados de Ingresos - LDF
(PESOS)

Concepto (b)	2016 (c)	2017 (c)	2018 (c)	2019 (c)	2020 (c)
1. Ingresos de Libre Disposición	268,844,389.0	284,184,439.0	339,147,354.0	345,791,699.0	378,917,620.0
(1=A+B+C+D+E+F+G+H+I+J+K+L)	0	0	0	0	0
A. Impuestos	0.00	0.00	0.00	0.00	0.00
B. Cuotas y Aportaciones de Seguridad Social	0.00	0.00	0.00	0.00	0.00
C. Contribuciones de Mejoras	0.00	0.00	0.00	0.00	0.00
D. Derechos	0.00	0.00	0.00	1,816.00	0.00
E. Productos	0.00	0.00	134,911.00	535,788.00	250,984.00
F. Aprovechamientos	0.00	0.00	0.00	0.00	0.00
G. Ingresos por Venta de Bienes y Prestación de Servicios	0.00	0.00	0.00	0.00	0.00
H. Participaciones	271,707,374.0	7,000,000.00	18,737,443.00	16,864,821.00	41,497,784.00
I. Incentivos Derivados de la Colaboración Fiscal	0.00	0.00	0.00		
J. Transferencias y Asignaciones	0.00	277,184,439.0	320,275,000.0	328,389,274.0	337,168,853.0
K. Convenios	0.00	0	0	0	0
L. Otros Ingresos de Libre Disposición	0.00	0.00	0.00	0.00	0.00
2. Transferencias Federales Etiquetadas (2=A+B+C+D+E)	0.00	0.00	0.00	0.00	0.00
A. Aportaciones	0.00	0.00	0.00	0.00	0.00
B. Convenios	0.00	0.00	0.00	0.00	0.00
C. Fondos Distintos de Aportaciones	0.00	0.00	0.00	0.00	0.00
D. Transferencias, Asignaciones, Subsidios y Subvenciones, y Pensiones y Jubilaciones	0.00	0.00	0.00	0.00	0.00
E. Otras Transferencias Federales Etiquetadas	0.00	0.00	0.00	0.00	0.00
3. Ingresos Derivados de Financiamientos (3=A)	0.00	0.00	0.00	0.00	0.00
A. Ingresos Derivados de Financiamientos	0.00	0.00	0.00	0.00	0.00
4. Total de Resultados de Ingresos (4=1+2+3)	268,844,389.0	284,184,439.0	339,147,354.0	345,791,699.0	378,917,620.0
Datos Informativos	0	0	0	0	0
1. Ingresos Derivados de Financiamientos con Fuente de Pago de Recursos de Libre Disposición	0.00	0.00	0.00	0.00	0.00
2. Ingresos derivados de Financiamientos con Fuente de Pago de Transferencias Federales Etiquetadas	0.00	0.00	0.00	0.00	0.00
3. Ingresos Derivados de Financiamiento (3 = 1 + 2)	0.00	0.00	0.00	0.00	0.00

H. CONGRESO DEL ESTADO DE NAYARIT
Resultados de Egresos - LDF
(PESOS)

Concepto (b)	Año 5 (2016)	Año 4 (2017)	Año 3 (2018)	Año 2 (2019)	Año 1 (2020)
1.Gasto No Etiquetado (1=A+B+C+D+E+F+G+H+I)	268,844,386.00	227,366,851.00	289,148,832.00	321,335,165.00	325,607,861.00
A. Servicios Personales	182,330,261.00	185,330,261.00	201,969,910.00	216,109,092.00	202,073,172.00
B. Materiales y Suministros	11,846,442.00	11,846,442.00	13,467,575.00	18,294,585.00	11,530,456.00
C. Servicios Generales	26,253,618.00	26,253,618.00	69,003,415.00	72,736,591.00	106,757,479.00
D. Transferencias, Asignaciones, Subsidios y Otras Ayudas	926,150.00	926,150.00	1,864,541.00	2,030,946.00	1,574,372.00
E. Bienes Muebles, Inmuebles e Intangibles	6,010,380.00	3,010,380.00	2,843,391.00	12,163,951.00	3,672,383.00
F. Inversión Pública					
G. Inversiones Financieras y Otras Provisiones					
H. Participaciones y Aportaciones					
I. Deuda Pública					
2.Gasto Etiquetado (2=A+B+C+D+E+F+G+H+I)	0.00	0.00	0.00	0.00	0.00
A. Servicios Personales					
B. Materiales y Suministros					
C. Servicios Generales					
D. Transferencias, Asignaciones, Subsidios y Otras Ayudas					
E. Bienes Muebles, Inmuebles e Intangibles					
F. Inversión Pública					
G. Inversiones Financieras y Otras Provisiones					
H. Participaciones y Aportaciones					
I. Deuda Pública					
3.Total del Resultado de Egresos (3 = 1 + 2)	268,844,386.00	227,366,851.00	289,148,832.00	321,335,165.00	325,607,861.00

H. CONGRESO DEL ESTADO DE NAYARIT

Proyecciones de Egresos - LDF

(PESOS)

(CIFRAS NOMINALES)

Concepto	Año en Cuestión 2022	2023	2024	2025	2026
1.Gasto No Etiquetado (1=A+B+C+D+E+F+G+H+I)	323,425,696	331,077,465	341,739,791	351,691,982	357,062,823
A.Servicios Personales	213,794,076	220,207,898	226,814,135	233,618,559	240,627,116
B.Materiales y Suministros	16,013,243	16,493,640	16,988,450	17,498,103	18,023,047
C.Servicios Generales	79,811,283	82,205,621	84,671,790	87,211,944	89,828,302
D.Transferencias, Asignaciones, Subsidios y Otras Ayudas	1,885,878	1,942,454	2,000,728	2,060,746	2,122,569
E.Bienes Muebles, Inmuebles e Intangibles	11,921,216	10,227,852	11,264,688	11,302,629	6,461,790
F.Inversión Pública					
G.Inversiones Financieras y Otras Provisiones					
H.Participaciones y Aportaciones					
I.Deuda Pública					
2.Gasto Etiquetado (2=A+B+C+D+E+F+G+H+I)	-	-	-	-	-
A.Servicios Personales					
B.Materiales y Suministros					
C.Servicios Generales					
D.Transferencias, Asignaciones, Subsidios y Otras Ayudas					
E.Bienes Muebles, Inmuebles e Intangibles					
F.Inversión Pública					
G.Inversiones Financieras y Otras Provisiones					
H.Participaciones y Aportaciones					
I.Deuda Pública					
3.Total de Egresos Proyectados (3 = 1 + 2)	323,425,696	331,077,465	341,739,791	351,691,982	357,062,823

H. CONGRESO DEL ESTADO DE NAYARIT
AUDITORIA SUPERIOR DEL ESTADO DE NAYARIT
PRESUPUESTO DE EGRESOS PARA EL EJERCICIO FISCAL 2022

FINALIDAD	FUNCION	SUBFUNCION	PROGRAMA	CAPTULO	CONCEPTO	GENERICA	ESPECIFICA	DESCRIPCION	PRESUPUESTO 2022
1									
GOBIERNO									
	1								
	LEGISLACION								
	O2								
	FISCALIZACION								65,058,912.60
					0003		FISCALIZACION SUPERIOR DE LA GESTION PÚBLICA		
					10000		SERVICIOS PERSONALES		55,152,465.29
							REMUNERACIONES AL PERSONAL DE CARÁCTER		
					11000		PERMANENTE		13,757,559.99
						11300	SUELDOS BASE AL PERSONAL PERMANENTE		13,689,059.99
							11301	SUELDOS AL PERSONAL DE BASE	1,167,639.60
							11302	SUELDOS AL PERSONAL DE CONFIANZA	11,820,600.00
							11304	NVELACIONES SALARIALES	64,870.21
							11306	AJUSTE DE CALENDARIO	635,950.18
							REMUNERACIONES AL PERSONAL DE CARÁCTER		771,000.00
					12000		TRANSITORIO		
						12100	HONORARIOS ASIMILABLES A SALARIOS		144,000.00
							12101	CONTRATOS POR HONORARIOS ASIMILABLES A SALARIOS	360,000.00
						12200	SUELDOS BASE AL PERSONAL EVENTUAL		312,500.00
							12203	SUELDOS AL PERSONAL TRANSITORIO	360,000.00
							12207	AJUSTE DE CALENDARIO	15,000.00
							RETRIBUCIONES POR SERVICIOS DE		36,000.00
					12300		CARÁCTER SOCIAL		
							12301	RETRIBUCIONES A PRESTADORES DE SERVICIO SOCIAL	36,000.00
						13000	REMUNERACIONES ADICIONALES Y ESPECIALES		34,938,455.17
							PRIMAS POR AÑOS DE SERVICIOS EFECTIVOS		29,000.00
					13100		PRESTADOS		
							13101	PRIMAS POR AÑOS DE SERVICIOS PRESTADOS	29,000.00
							PRIMAS DE VACACIONES, DOMINICAL Y		8,238,868.25
					13200		GRATIFICACION DE FIN DE AÑO		
							13201	PRIMAS DE VACACIONES	1,760,428.22
							13203	GRATIFICACION DE FIN DE AÑO	6,478,440.03
						13400	COMPENSACIONES		26,670,586.92
							13401	COMPENSACIONES ORDINARIAS	26,426,482.92
							13402	COMPENSACIONES EXTRAORDINARIAS	185,400.00
							COMPENSACIONES POR SERVICIOS		58,704.00
							13403	EVENTUALES	
						14000	SEGURIDAD SOCIAL		3,185,221.74
						14100	APORTACIONES DE SEGURIDAD SOCIAL		3,034,632.37
							14101	APORTACIONES AL ISSSTE	120,341.04
							14103	APORTACIONES DE SEGURIDAD SOCIAL CON INSTITUCIONES PRIVADAS	869,299.20
							APORTACIONES AL FONDO DE		2,044,992.13
							14104	PENSIONES	

	14200	APORTACIONES A FONDOS DE VIVIENDA		44,589.37
		14202	APORTACIONES AL INFONAVIT	44,589.37
	14400	APORTACIONES PARA SEGUROS		106,000.00
		14401	SEGURO DE VIDA	106,000.00
15000		OTRAS PRESTACIONES SOCIALES Y ECONOMICAS		2,523,566.80
		CUOTAS PARA EL FONDO DE AHORRO Y		125,532.48
	15100	FONDO DE TRABAJO		
		15101	CUOTAS PARA EL FONDO DE AHORRO Y FONDO DE TRABAJO	125,532.48
	15200	INDEMNIZACIONES		278,150.37
		15202	PAGO DE LIQUIDACIONES	278,150.37
	15400	PRESTACIONES CONTRACTUALES		1,962,417.65
		15401	PRESTACIONES AL PERSONAL DE BASE	1,085,691.17
		15402	PRESTACIONES AL PERSONAL DE CONFIANZA	876,726.48
	15500	APOYOS A LA CAPACITACION DE LOS SERVIDORES PUBLICOS		101,630.00
		15501	APOYOS A LA CAPACITACION DE LOS SERVIDORES PUBLICOS	101,630.00
		OTRAS PRESTACIONES SOCIALES Y ECONOMICAS		55,836.30
	15900	ECONOMICAS		
		15901	OTRAS PRESTACIONES SOCIALES Y ECONOMICAS	55,836.30
17000		PAGO DE ESTIMULOS A SERVIDORES PUBLICOS		117,161.59
	17100	ESTIMULOS		117,161.59
		17101	ESTIMULOS ORDINARIOS	60,782.98
		17104	OTROS ESTIMULOS CONTRACTUALES	56,378.61
				2,657,024.06
20000		MATERIALES Y SUMINISTROS		
	21000	MATERIALES DE ADMINISTRACION, EMISION DE DOCUMENTOS Y ARTICULOS OFICIALES		1,028,306.20
		MATERIALES, UTILES Y EQUIPOS MENORES DE		419,762.98
	21100	OFICINA		
		21101	MATERIALES PARA EL SERVICIO EN GENERAL	9,038.86
		21102	ARTICULOS Y MATERIAL DE OFICINA	194,278.92
		21106	PRODUCTOS DE PAPEL Y HULE PARA USO EN OFICINAS	216,445.20
	21300	MATERIAL ESTADISTICO Y GEOGRAFICO		10,506.00
		21301	ARTICULOS PARA EL USO ESTADISTICO Y GEOGRAFICO	10,506.00
	21400	MATERIALES, UTILES Y EQUIPOS MENORES DE TECNOLOGIAS DE LA INFORMACION Y COMUNICACIONES		338,941.54
		21401	SUMINISTROS INFORMATICOS	338,941.54
	21500	MATERIAL IMPRESO E INFORMACION DIGITAL		34,525.60
		21504	PRODUCTOS IMPRESOS EN PAPEL	34,525.60
	21600	MATERIAL DE LIMPIEZA		224,570.08
		21601	MATERIALES Y ARTICULOS DE LIMPIEZA	138,382.56
		21602	PRODUCTOS DE PAPEL PARA LIMPIEZA	57,702.35
		21603	PRODUCTOS TEXTILES PARA LIMPIEZA	28,485.17
22000		ALIMENTOS Y UTENSILIOS		349,387.33
	22100	PRODUCTOS ALIMENTICIOS PARA PERSONAS		341,404.47
		22105	PRODUCTOS DIVERSOS PARA ALIMENTACION DE PERSONAS	341,404.47

	UTENSILIOS PARA EL SERVICIO DE		7,982.86
22300	ALIMENTACION		
	22302	ARTICULOS PARA EL SERVICIO DE	7,982.86
		ALIMENTACION	
24000	MATERIALES Y ARTICULOS DE CONSTRUCCION Y DE REPARACION		299,099.53
24100	PRODUCTOS MINERALES NO METALICOS		18,565.75
	24101	MATERIAL DE FERRETERIA PARA CONSTRUCCION Y REPARACION	18,565.75
24200	CEMENTO Y PRODUCTOS DE CONCRETO		18,374.79
	24201	CEMENTO Y PRODUCTOS DE CONCRETO	18,374.79
24300	CAL, YESO Y PRODUCTOS DE YESO		19,881.27
	24301	CAL, YESO Y PRODUCTOS DE YESO	19,881.27
24400	MADERA Y PRODUCTOS DE MADERA		19,753.96
	24402	PRODUCTOS FORESTALES PARA LA CONSTRUCCION	19,753.96
24500	PRODUCTOS DE VIDRIO Y CRISTAL		19,074.98
	24501	ARTÍCULOS Y MATERIAL DE OFICINA DE VIDRIO	19,074.98
24600	MATERIAL ELECTRICO Y ELECTRONICO		28,803.43
	24601	ACCESORIOS Y MATERIAL ELECTRICO	28,803.43
24700	ARTICULOS METÁLICOS PARA LA CONSTRUCCION		37,990.83
	24702	MATERIAL DE FERRETERIA PARA LA CONSTRUCCION	18,703.67
	24703	PRODUCTOS MINERALES PARA LA CONSTRUCCIÓN	19,287.16
24800	MATERIALES COMPLEMENTARIOS		110,577.60
	24801	ARTICULOS COMPLEMENTARIOS PARA SERVICIOS GENERALES	19,074.98
	24802	MATERIALES COMPLEMENTARIOS DE FERRETARIA	18,746.10
	24804	PRODUCTOS COMPLEMENTARIOS DE ORIGEN FORESTAL	20,008.57
	24806	PRODUCTOS TEXTILES COMPLEMENTARIOS	34,585.34
	24807	PRODUCTOS DE PLASTICO, PVC Y SIMILARES PARA LA CONSTRUCCION	18,162.61
24900	OTROS MATERIALES Y ARTICULOS DE CONSTRUCCION Y REPARACION		26,076.92
	24904	OTROS PRODUCTOS QUIMICOS PARA CONSTRUCCION Y REPARACIÓN	26,076.92
25000	PRODUCTOS QUIMICOS, FARMACEUTICOS Y DE LABORATORIO		17,473.02
25300	MEDICINAS Y PRODUCTOS FARMACEUTICOS		17,473.02
	25301	MEDICINAS Y PRODUCTOS FARMACEUTICOS DE APLICACIÓN HUMANA	17,473.02
26000	COMBUSTIBLES, LUBRICANTES Y ADITIVOS		609,929.95
26100	COMBUSTIBLES, LUBRICANTES Y ADITIVOS		609,929.95
	26101	COMBUSTIBLES, LUBRICANTES Y ADITIVOS	609,929.95
27000	VESTUARIOS, BLANCOS, PRENDAS DE PROTECCION Y ARTICULOS DEPORTIVOS		36,098.41
27100	VESTUARIOS Y UNIFORMES		36,098.41
	27106	PRODUCTOS TEXTILES ADQUIRIDOS COMO VESTUARIO Y UNIFORMES	36,098.41
29000	HERRAMIENTAS, REFACCIONES Y ACCESORIOS MENORES		316,729.62
29100	HERRAMIENTAS MENORES		39,019.91
	29101	ACCESORIOS Y MATERIALES MENORES	19,700.91

			EQUIPOS Y MATERIALES MENORES DE MANTENIMIENTO Y SEGURIDAD	19,319.00
	29107			
29200	REFACCIONES Y ACCESORIOS MENORES DE EDIFICIOS			18,958.28
		29202	MATERIAL MENOR DE FERRETARIA PARA USO DE EDIFICIOS	18,958.28
29300	REFACCIONES Y ACCESORIOS MENORES DE MOBILIARIO Y EQUIPO DE ADMINISTRACIÓN, EDUCACIONAL Y RECREATIVO			19,085.59
		29301	MATERIAL MENOR DE FERRETARIA PARA MOBILIARIO Y EQUIPO	19,085.59
29400	REFACCIONES Y ACCESORIOS MENORES DE EQUIPO DE COMPUTO Y TECNOLOGIAS DE LA INFORMACION			38,264.57
		29403	REFACCIONES Y ACCESORIOS MENORES DE CARÁCTER INFORMÁTICO	38,264.57
29600	REFACCIONES Y ACCESORIOS MENORES DE EQUIPO DE TRANSPORTE			165,914.16
		29601	ACCESORIOS Y MATERIALES ELECTRICOS MENORES PARA EQUIPO DE TRANSPORTE	38,213.62
		29602	ARTICULOS AUTOMOTRICES MENORES	41,003.79
		29604	ARTICULOS ELECTRONICOS MENORES PARA EQUIPO DE TRANSPORTE	19,414.47
		29609	PRODUCTOS MENORES DE HULE PARA EQUIPO DE TRANSPORTE	67,282.28
29900	REFACCIONES Y ACCESORIOS MENORES OTROS BIENES MUEBLES			35,487.11
		29902	ARTICULOS MENORES DE SERVICIO GENERAL PARA OTROS BIENES MUEBLES	35,487.11
30000	SERVICIOS GENERALES			6,183,218.75
31000	SERVICIOS BASICOS			518,776.73
31100	ENERGIA ELECTRICA			352,787.69
		31101	ENERGIA ELECTRICA	352,787.69
31300	AGUA			49,988.08
		31301	AGUA	49,988.08
31400	TELEFONIA TRADICIONAL			52,301.98
		31401	TELEFONIA TRADICIONAL	52,301.98
31700	SERVICIOS DE ACCESO DE INTERNET, REDES Y PROCESAMIENTO DE INFORMACION			36,815.77
		31701	SERVICIOS DE ACCESO DE INTERNET, REDES Y PROCESAMIENTO DE INFORMACION	36,815.77
31800	SERVICIO POSTALES Y TELEGRAFICOS			26,883.21
		31801	SERVICIO POSTAL	26,883.21
32000	SERVICIOS DE ARRENDAMIENTO			2,466,182.02
32200	ARRENDAMIENTO DE EDIFICIOS			2,195,684.33
		32201	ARRENDAMIENTO DE EDIFICIOS	2,195,684.33
32300	ARRENDAMIENTO DE MOBILIARIO Y EQUIPO DE ADINISTRACIÓN, EDUCACIONAL Y RECREATIVO			41,300.85
		32301	ARRENDAMIENTO DE EQUIPO Y BIENES INFORMATICOS	20,899.74
		32302	ARRENDAMIENTO DE MOBILIARIO	20,401.11
32500	ARRENDAMIENTO DE EQUIPO DE TRANSPORTE			18,884.02
		32501	ARRENDAMIENTO DE EQUIPO DE TRANSPORTE	18,884.02
32700	ARRENDAMIENTO DE ACTIVOS INTANGIBLES			186,612.31

		ARRENDAMIENTO DE ACTIVOS INTANGIBLES	186,612.31
	32701		
	32900	OTROS ARRENDAMIENTOS	23,700.51
		32901 OTROS ARRENDAMIENTOS	23,700.51
33000		SERVICIOS PROFESIONALES, CIENTIFICOS, TECNICOS Y OTROS SERVICIOS	443,581.63
	33400	SERVICIOS DE CAPACITACION	150,106.73
		33401 SERVICIOS DE CAPACITACION	150,106.73
	33600	SERVICIO DE APOYO ADMINISTRATIVO, TRADUCCION, FOTOCOPIADO E IMPRESIÓN	293,474.90
		33602 OTROS SERVICIOS COMERCIALES IMPRESIONES DE DOCUMENTOS OFICIALES PARA LA PRESTACION DE SERVICIOS ADMINISTRATIVOS, IDENTIFICACION, FORMATOS ADMINISTRATIVOS Y FISCALES, FORMAS VALORADAS, CERTIFICADOS Y TITULOS IMPRESIÓN Y ELABORACION DE MATERIAL INFORMATIVO DERIVADO DE LA OPERACIÓN Y ADMINISTRACION DE LOS ENTES PÚBLICOS	160,833.26 28,451.64
		33603	104,190.00
		33604	217,017.70
34000		SERVICIOS FINANCIEROS, BANCARIOS Y COMERCIALES	
	34100	SERVICIOS FINANCIEROS Y BANCARIOS	19,265.94
		34101 COMISIONES BANCARIAS	14,290.32
		34108 OTROS	4,975.62
	34500	SEGURO DE BIENES PATRIMONIALES	197,751.76
		34501 SEGURO DE BIENES PATRIMONIALES	197,751.76
35000		SERVICIOS DE INSTALACION, REPARACION, MANTENIMIENTO Y CONSERVACION	339,937.31
	35100	CONSERVACION Y MANTENIMIENTO MENOR DE INMUEBLES	84,081.20
			84,081.20
		35101	56,818.37
		INSTALACION, REPARACION Y MANTENIMIENTO DE MOBILIARIO Y EQUIPO DE ADMINISTRACION, EDUCACIONAL Y RECREATIVO	
35200			
			56,818.37
		35201	25,877.67
		INSTALACION, REPARACION Y MANTENIMIENTO DE EQUIPO DE COMPUTO Y TECNOLOGIA DE LA INFORMACION	
35300			
			25,877.67
		35301	125,716.65
35500		REPARACION Y MANTENIMIENTO DE EQUIPO DE TRANSPORTE	
			125,716.65
		35501	31,572.36
35800		SERVICIOS DE LIMPIEZA Y MANEJO DE DESECHOS	
			16,571.24
		35801	15,001.12
		35802	15,871.06
35900		SERVICIOS DE JARDINERIA Y FUMIGACION	
			15,871.06
		35901	32,665.11
36000		SERVICIOS DE COMUNICACIÓN SOCIAL Y PUBLICIDAD	

	DIFUSION POR RADIO, TELEVISION Y OTROS MEDOS DE MENSAJES SOBRE PROGRAMAS Y ACTIVIDADES GUBERNAMENTALES		28,177.50
36100		DIFUSION POR RADIO, TELEVISION Y OTROS MEDOS DE MENSAJES SOBRE PROGRAMAS Y ACTIVIDADES GUBERNAMENTALES	28,177.50
		36101	
36400	SERVICIO DE REVELADO DE FOTOGRAFIAS		4,487.61
		36401	
37000	SERVICIOS DE TRASLADO Y VIATICOS	SERVICIO DE REVELADO DE FOTOGRAFIAS	4,487.61
			659,023.94
37100	PASAJES AEREOS		141,079.95
		37101	
37200	PASAJES TERRESTRES	PASAJES AEREOS	141,079.95
			38,031.01
		37201	
37300	PASAJES MARITIMOS, LACUSTRES Y FLUVIALES	PASAJES TERRESTRES	38,031.01
			13,080.90
		37301	
37500	VIÁTICOS EN EL PAÍS	PASAJES MARITIMOS, LACUSTRES Y FLUVIALES	13,080.90
			309,130.99
		37501	
37600	VIATICOS EN EL EXTRANJERO	VIÁTICOS EN EL PAÍS	309,130.99
			33,757.84
		37601	
37900	OTROS SERVICIOS DE TRASLADO Y HOSPEDAJE	VIATICOS EN EL EXTRANJERO	33,757.84
			123,943.25
		37901	
38000	SERVICIOS OFICIALES	OTROS SERVICIOS DE TRASLADO Y HOSPEDAJE	123,943.25
			169,822.63
38200	GASTOS DE ORDEN SOCIAL Y CULTURAL		136,149.66
		38201	
38500	GASTOS DE REPRESENTACIÓN	GASTOS DE ORDEN SOCIAL Y CULTURAL	136,149.66
			33,672.97
		38501	
39000	OTROS SERVICIOS GENERALES	GASTOS DE REPRESENTACIÓN	33,672.97
			1,336,211.68
39200	IMPUESTOS Y DERECHOS		24,284.00
		39202	
39400	SENTENCIAS Y RESOLUCIONES POR AUTORIDAD COMPETENTE	OTROS IMPUESTOS Y DERECHOS	24,284.00
			1,305,000.00
		39401	
39900	OTROS SERVICIOS GENERALES	SENTENCIAS Y RESOLUCIONES POR AUTORIDAD COMPETENTE	1,305,000.00
			6,927.68
		39902	
			6,927.68
50000 BIENES MUBLES, INMUEBLES E INTANGIBLES			1,066,204.50
51000	MOBILIARIO Y EQUIPO DE ADMINISTRACION		740,955.50
		51100	
51100	MUEBLES DE OFICINA Y ESTANTERIA		195,338.88
		51107	
51500	EQUIPO DE COMPUTO Y DE TECNOLOGIAS DE LA INFORMACION	MOBILIARIO Y EQUIPO	195,338.88
			508,721.28
		51503	
51900	OTROS MOBILIARIOS Y EQUIPOS DE ADMINISTRACION	EQUIPO DE COMPUTACION	508,721.28
			36,895.34
		51908	
54000	VEHICULOS Y EQUIPO DE TRANSPORTE	OTRO MOBILIARIO Y EQUIPO	36,895.34
			277,107.08
54100	VEHICULOS Y EQUIPO DE TERRESTRE		277,107.08

*

	54101	VEHICULOS Y EQUIPO DE TERRESTRE	277,107.08
56000	MAQUINARIA, OTROS EQUIPOS Y HERRAMIENTAS		48,141.92
	EQUIPO DE COMUNICACIÓN Y		48,141.92
56500	TELECOMUNICACION		48,141.92
	56502	EQUIPO DE COMUNICACIÓN	48,141.92

H. CONGRESO DEL ESTADO DE NAYARIT
AUDITORIA SUPERIOR DEL ESTADO DE NAYARIT
PRESUPUESTO DE EGRESOS PARA EL EJERCICIO FISCAL 2022
1. AUDITORIA SUPERIOR

FINALIDAD	FUNCION	SUBFUNCION	PROGRAMA	CAPITULO	CONCEPTO	GENERICA	ESPECIFICA	DESCRIPCION	PRESUPUESTO 2022
-----------	---------	------------	----------	----------	----------	----------	------------	-------------	------------------

1

GOBIERNO

1 LEGISLACION
02 FISCALIZACION

003 FISCALIZACION SUPERIOR DE LA GESTION PÚBLICA

10000 SERVICIOS PERSONALES 13,981,855.89

11000 REMUNERACIONES AL PERSONAL DE CARÁCTER PERMANENTE 3,550,643.66

11300 SUELDOS BASE AL PERSONAL PERMANENTE 3,550,643.66

11301 SUELDOS AL PERSONAL DE BASE 624,042.96

11302 SUELDOS AL PERSONAL DE CONFIANZA 2,736,120.00

11304 INCREMENTOS SALARIALES 33,435.10

11306 AJUSTE DE CALENDARIO 157,045.60

12000 REMUNERACIONES AL PERSONAL DE CARÁCTER TRANSITORIO 212,500.00

12100 HONORARIOS ASIMILABLES A SALARIOS 144,000.00

12101 CONTRATOS POR HONORARIOS ASIMILABLES A SALARIOS 144,000.00

12200 SUELDOS BASE AL PERSONAL EVENTUAL 62,500.00

12203 SUELDOS AL PERSONAL TRANSITORIO 60,000.00

12207 AJUSTE DE CALENDARIO 2,500.00

12300 RETRIBUCIONES POR SERVICIOS DE CARÁCTER SOCIAL 6,000.00

12301 RETRIBUCIONES A PRESTADORES DE SERVICIO SOCIAL 6,000.00

13000 REMUNERACIONES ADICIONALES Y ESPECIALES 8,321,164.11

13100 PRIMAS POR AÑOS DE SERVICIOS EFECTIVOS PRESTADOS 14,500.00

13101 PRIMAS POR AÑOS DE SERVICIOS PRESTADOS 14,500.00

13200 PRIMAS DE VACACIONES, DOMINICAL Y GRATIFICACION DE FIN DE AÑO 2,042,827.7

13201 PRIMAS DE VACACIONES GRATIFICACION DE FIN DE AÑO 420,350.78

13203 1,622,476.93

13400 COMPENSACIONES 6,263,836.40

13401 COMPENSACIONES ORDINARIAS 6,221,261.69

13402 COMPENSACIONES EXTRAORDINARIAS 32,296.68

		13403	COMPENSACIONES POR SERVICIOS EVENTUALES	10,278.03
14000	SEGURIDAD SOCIAL			825,954.45
	APORTACIONES DE SEGURIDAD SOCIAL			
	14100			783,522.94
		14101	APORTACIONES AL ISSSTE	59,126.17
		14103	APORTACIONES DE SEGURIDAD SOCIAL CON INSTITUCIONES PRIVADAS	181,289.61
		14104	APORTACIONES AL FONDO DE PENSIONES	543,107.16
	14200		APORTACIONES A FONDOS DE VIVIENDA	23,830.71
		14202	APORTACIONES AL INFONAVIT	23,830.71
	14400		APORTACIONES PARA SEGUROS	18,600.80
		14401	SEGURO DE VIDA	18,600.80
15000	OTRAS PRESTACIONES SOCIALES Y ECONOMICAS			1,012,645.22
	15100		CUOTAS PARA EL FONDO DE AHORRO Y FONDO DE TRABAJO	71,742.00
		15101	CUOTAS PARA EL FONDO DE AHORRO Y FONDO DE TRABAJO	71,742.00
	15200		INDEMNIZACIONES	41,973.15
		15202	PAGO DE LIQUIDACIONES	41,973.15
	15400		PRESTACIONES CONTRACTUALES	871,469.44
		15401	PRESTACIONES AL PERSONAL DE BASE	594,475.84
		15402	PRESTACIONES AL PERSONAL DE CONFIANZA	276,993.60
	15500		APOYOS A LA CAPACITACION DE LOS SERVIDORES PUBLICOS	17,733.95
		15501	APOYOS A LA CAPACITACION DE LOS SERVIDORES PUBLICOS	17,733.95
	15900		OTRAS PRESTACIONES SOCIALES Y ECONOMICAS	9,726.68
		15901	OTRAS PRESTACIONES SOCIALES Y ECONOMICAS	9,726.68
17000	PAGO DE ESTIMULOS A SERVIDORES PUBLICOS			58,948.45
	17100		ESTIMULOS	58,948.45
		17101	ESTIMULOS ORDINARIOS	30,759.15
		17104	OTROS ESTIMULOS CONTRACTUALES	28,189.30
20000	MATERIALES Y SUMINISTROS			253,766.14
	MATERIALES DE ADMINISTRACION, EMISION DE DOCUMENTOS Y ARTICULOS OFICIALES			
	21000			168,522.09
	MATERIALES, UTILES Y EQUIPOS MENORES DE OFICINA			
	21100			73,122.72
		21101	MATERIALES PARA EL SERVICIO EN GENERAL	1,574.57
		21102	ARTICULOS Y MATERIAL DE OFICINA	33,843.39
		21106	PRODUCTOS DE PAPEL Y HULE PARA USO EN OFICINAS	37,704.76
	21300		MATERIAL ESTADISTICO Y GEOGRAFICO	1,830.15
		21301	ARTICULOS PARA EL USO ESTADISTICO Y GEOGRAFICO	1,830.15

21400	MATERIALES, UTILES Y EQUIPOS MENORES DE TECNOLOGIAS DE LA INFORMACION Y COMUNICACIONES		59,043.62
	21401	SUMINISTROS INFORMATICOS	59,043.62
21500	MATERIAL IMPRESO E INFORMACION DIGITAL		34,525.60
	21504	PRODUCTOS IMPRESOS EN PAPEL	34,525.60
22000	ALIMENTOS Y UTENSILIOS		60,863.27
22100	PRODUCTOS ALIMENTICIOS PARA PERSONAS		59,472.66
	22105	PRODUCTOS DIVERSOS PARA ALIMENTACION DE PERSONAS	59,472.66
22300	UTENSILIOS PARA EL SERVICIO DE ALIMENTACION		1,390.61
	22302	ARTICULOS PARA EL SERVICIO DE ALIMENTACION	1,390.61
24000	MATERIALES Y ARTICULOS DE CONSTRUCCION Y DE REPARACION		5,017.56
24600	MATERIAL ELECTRICO Y ELECTRONICO		5,017.56
	24601	ACCESORIOS Y MATERIAL ELECTRICO	5,017.56
25000	PRODUCTOS QUIMICOS, FARMACEUTICOS Y DE LABORATORIO		3,043.80
25300	MEDICINAS Y PRODUCTOS FARMACEUTICOS		3,043.80
	25301	MEDICINAS Y PRODUCTOS FARMACEUTICOS DE APLICACIÓN HUMANA	3,043.80
27000	VESTUARIOS, BLANCOS, PRENDAS DE PROTECCION Y ARTICULOS DEPORTIVOS		6,288.36
27100	VESTUARIOS Y UNIFORMES		6,288.36
	27106	PRODUCTOS TEXTILES ADQUIRIDOS COMO VESTUARIO Y UNIFORMES	6,288.36
29000	HERRAMIENTAS, REFACCIONES Y ACCESORIOS MENORES		10,031.06
29100	HERRAMIENTAS MENORES		3,365.38
	29107	EQUIPOS Y MATERIALES MENORES DE MANTENIMIENTO Y SEGURIDAD	3,365.38
29400	REFACCIONES Y ACCESORIOS MENORES DE EQUIPO DE COMPUTO Y TECNOLOGIAS DE LA INFORMACION		6,665.68
	29403	REFACCIONES Y ACCESORIOS MENORES DE CARÁCTER INFORMatico	6,665.68
30000	SERVICIOS GENERALES		2,340,388.19
31000	SERVICIOS BASICOS		85,687.85
31100	ENERGIA ELECTRICA		61,455.62
	31101	ENERGIA ELECTRICA	61,455.62
31300	AGUA		8,707.92
	31301	AGUA	8,707.92
31400	TELEFONIA TRADICIONAL		9,111.01
	31401	TELEFONIA TRADICIONAL	9,111.01
31700	SERVICIOS DE ACCESO DE INTERNET, REDES Y PROCESAMIENTO DE INFORMACION		6,413.30

			SERVICIOS DE ACCESO DE INTERNET, REDES Y PROCESAMIENTO DE INFORMACION	6,413.30
	31701			
32000	SERVICIOS DE ARRENDAMIENTO			495,127.25
	32200	ARRENDAMIENTO DE EDIFICIOS		380,804.02
		32201	ARRENDAMIENTO DE EDIFICIOS	380,804.02
		ARRENDAMIENTO DE MOBILIARIO Y EQUIPO DE ADINISTRACIÓN, EDUCACIONAL Y RECREATIVO		
32300				7,194.60
		32301	ARRENDAMIENTO DE EQUIPO Y BIENES INFORMATICOS	3,640.73
		32302	ARRENDAMIENTO DE MOBILIARIO	3,553.87
32700	ARRENDAMIENTO DE ACTIVOS INTANGIBLES			103,000.00
		32701	ARRENDAMIENTO DE ACTIVOS INTANGIBLES	103,000.00
32900	OTROS ARRENDAMIENTOS			4,128.63
		32901	OTROS ARRENDAMIENTOS	4,128.63
33000	SERVICIOS PROFESIONALES, CIENTIFICOS, TECNICOS Y OTROS SERVICIOS			93,852.02
	33400	SERVICIOS DE CAPACITACION		26,148.59
		33401	SERVICIOS DE CAPACITACION	26,148.59
33600	SERVICIO DE APOYO ADMINISTRATIVO, TRADUCCION, FOTOCOPIADO E IMPRESIÓN			67,703.43
		33602	OTROS SERVICIOS COMERCIALES IMPRESIONES DE DOCUMENTOS OFICIALES PARA LA PRESTACION DE SERVICIOS ADMINISTRATIVOS, IDENTIFICACION, FORMATOS ADMINISTRATIVOS Y FISCALES, FORMAS VALORADAS, CERTIFICADOS Y TITULOS	28,017.15
		33603	IMPRESIÓN Y ELABORACION DE MATERIAL INFORMATIVO DERIVADO DE LA OPERACIÓN Y ADMINISTRACION DE LOS ENTES PÚBLICOS	4,956.28
		33604		34,730.00
35000	SERVICIOS DE INSTALACION, REPARACION, MANTENIMIENTO Y CONSERVACION			37,317.24
		CONSERVACION Y MANTENIMIENTO MENOR DE INMUEBLES		
35100				14,646.95
		35101	MANTENIMIENTO Y CONSERVACION DE INMUEBLES PARA LA PRESTACION DE SERVICIOS ADMINISTRATIVOS	14,646.95
35200	INSTALACION, REPARACION Y MANTENIMIENTO DE MOBILIARIO Y EQUIPO DE ADMINISTRACION, EDUCACIONAL Y RECREATIVO			9,897.76
		35201	INSTALACION, REPARACION Y MANTENIMIENTO DE MOBILIARIO Y EQUIPO DE ADMINISTRACION, EDUCACIONAL Y RECREATIVO	9,897.76

		INSTALACION, REPARACION Y MANTENIMIENTO DE EQUIPO DE COMPUTO Y TECNOLOGIA DE LA INFORMACION	4,507.89
35300			
		INSTALACION, REPARACION Y MANTENIMIENTO DE EQUIPO DE COMPUTO Y TECNOLOGIA DE LA INFORMACION	4,507.89
	35301		
		SERVICIOS DE LIMPIEZA Y MANEJO DE DESECHOS	5,499.90
35800			
	35801	SERVICIO DE LAVANDERIA, LIMPIEZA E HIGIENE	2,886.71
	35802	SERVICIOS DE MANEJO DE DESECHOS	2,613.19
		SERVICIOS DE JARDINERIA Y FUMIGACION	2,764.74
35900			
	35901	SERVICIOS DE JARDINERIA Y FUMIGACION	2,764.74
		SERVICIOS DE COMUNICACIÓN SOCIAL Y PUBLICIDAD	28,177.50
36000			
		DIFUSION POR RADIO, TELEVISION Y OTROS MEDOS DE MENSAJES SOBRE PROGRAMAS Y ACTIVIDADES	28,177.50
	36100	GUBERNAMENTALES	
		DIFUSION POR RADIO, TELEVISION Y OTROS MEDOS DE MENSAJES SOBRE PROGRAMAS Y ACTIVIDADES GUBERNAMENTALES	28,177.50
	36101		
37000		SERVICIOS DE TRASLADO Y VIATICOS	237,836.10
	37100	PASAJES AEREOS	70,540.00
		PASAJES AEREOS	70,540.00
	37101		
	37200	PASAJES TERRESTRES	6,625.00
		PASAJES TERRESTRES	6,625.00
	37201		
	37300	PASAJES MARITIMOS, LACUSTRES Y FLUVIALES	2,278.69
		PASAJES MARITIMOS, LACUSTRES Y FLUVIALES	2,278.69
	37301		
	37500	VIÁTICOS EN EL PAÍS	103,043.66
		VIÁTICOS EN EL PAÍS	103,043.66
	37501		
	37600	VIATICOS EN EL EXTRANJERO	33,757.84
		VIATICOS EN EL EXTRANJERO	33,757.84
	37601		
	37900	OTROS SERVICIOS DE TRASLADO Y HOSPEDAJE	21,590.91
		OTROS SERVICIOS DE TRASLADO Y HOSPEDAJE	21,590.91
	37901		
38000		SERVICIOS OFICIALES	57,390.23
		GASTOS DE ORDEN SOCIAL Y CULTURAL	23,717.26
	38200		
		GASTOS DE ORDEN SOCIAL Y CULTURAL	23,717.26
	38201		
	38500	GASTOS DE REPRESENTACIÓN	33,672.97
		GASTOS DE REPRESENTACIÓN	33,672.97
	38501		
39000		OTROS SERVICIOS GENERALES	1,305,000.00
	39400	SENTENCIAS Y RESOLUCIONES POR AUTORIDAD COMPETENTE	1,305,000.00
		SENTENCIAS Y RESOLUCIONES POR AUTORIDAD COMPETENTE	1,305,000.00
	39401		
50000		BIENES MUBLES, INMUEBLES E INTANGIBLES	137,460.76

51000	MOBILIARIO Y EQUIPO DE ADMINISTRACION		129,074.45
	MUEBLES DE OFICINA Y ESTANTERIA		34,028.04
	51100		34,028.04
	51107	MOBILIARIO Y EQUIPO	34,028.04
	EQUIPO DE COMPUTO Y DE TECNOLOGIAS DE LA INFORMACION		
51500	51500		88,619.24
	51503	EQUIPO DE COMPUTACION	88,619.24
	OTROS MOBILIARIOS Y EQUIPOS DE ADMINISTRACION		6,427.17
51900	51908	OTRO MOBILIARIO Y EQUIPO	6,427.17
56000	MAQUINARIA, OTROS EQUIPOS Y HERRAMIENTAS		8,386.31
	EQUIPO DE COMUNICACIÓN Y TELECOMUNICACION		8,386.31
56500	56502	EQUIPO DE COMUNICACIÓN	8,386.31

H. CONGRESO DEL ESTADO DE NAYARIT
AUDITORIA SUPERIOR DEL ESTADO DE NAYARIT
PRESUPUESTO DE EGRESOS PARA EL EJERCICIO FISCAL 2022
2. AUDITORÍA FINANCIERA

FINALIDAD	FUNCION	SUBFUNCION	PROGRAMA	CAPITULO	CONCEPTO	GENERICA	ESPECIFICA	DESCRIPCION	PRESUPUESTO 2022
-----------	---------	------------	----------	----------	----------	----------	------------	-------------	------------------

1

GOBIERNO

1 **LEGISLACION**
02 **FISCALIZACION**

003 FISCALIZACION SUPERIOR DE LA GESTION PÚBLICA

10000 SERVICIOS PERSONALES 14,543,092.69

REMUNERACIONES AL PERSONAL DE CARÁCTER
11000 PERMANENTE 3,570,359.32

11300 SUELDOS BASE AL PERSONAL PERMANENTE 3,501,859.32

11302 SUELDOS AL PERSONAL DE CONFIANZA 3,328,080.00

11306 AJUSTE DE CALENDARIO 173,779.32

REMUNERACIONES AL PERSONAL DE CARÁCTER
12000 TRANSITORIO 140,500.00

12100 HONORARIOS ASIMILABLES A SALARIOS 72,000.00

12101 CONTRATOS POR HONORARIOS ASIMILABLES A SALARIOS 72,000.00

12200 SUELDOS BASE AL PERSONAL EVENTUAL 62,500.00

12203 SUELDOS AL PERSONAL TRANSITORIO 60,000.00

12207 AJUSTE DE CALENDARIO 2,500.00

RETRIBUCIONES POR SERVICIOS DE
12300 CARÁCTER SOCIAL 6,000.00

12301 RETRIBUCIONES A PRESTADORES DE SERVICIO SOCIAL 6,000.00

13000 REMUNERACIONES ADICIONALES Y ESPECIALES 9,806,899.65

PRIMAS DE VACACIONES, DOMINICAL Y
13200 GRATIFICACION DE FIN DE AÑO 2,219,677.84

13201 PRIMAS DE VACACIONES 467,982.26

13203 GRATIFICACION DE FIN DE AÑO 1,751,695.58

13400 COMPENSACIONES 7,587,221.81

13401 COMPENSACIONES ORDINARIAS 7,514,687.58

13402 COMPENSACIONES EXTRAORDINARIAS 52,635.06

13403 COMPENSACIONES POR SERVICIOS EVENTUALES 19,899.17

14000 SEGURIDAD SOCIAL 777,546.84

14100 APORTACIONES DE SEGURIDAD SOCIAL 745,343.24

		14101	APORTACIONES AL ISSSTE	4,919.25
			APORTACIONES DE SEGURIDAD SOCIAL CON INSTITUCIONES PRIVADAS	244,222.98
		14103		
		14104	APORTACIONES AL FONDO DE PENSIONES	496,201.01
	14400		APORTACIONES PARA SEGUROS	32,203.60
		14401	SEGURO DE VIDA	32,203.60
15000			OTRAS PRESTACIONES SOCIALES Y ECONOMICAS	388,286.88
	15200		INDEMNIZACIONES	105,607.55
		15202	PAGO DE LIQUIDACIONES	105,607.55
	15400		PRESTACIONES CONTRACTUALES	237,974.64
			PRESTACIONES AL PERSONAL DE CONFIANZA	237,974.64
		15402		
	15500		APOYOS A LA CAPACITACION DE LOS SERVIDORES PUBLICOS	28,852.76
			APOYOS A LA CAPACITACION DE LOS SERVIDORES PUBLICOS	28,852.76
		15501		
	15900		OTRAS PRESTACIONES SOCIALES Y ECONOMICAS	15,851.93
			OTRAS PRESTACIONES SOCIALES Y ECONOMICAS	15,851.93
		15901		
20000			MATERIALES Y SUMINISTROS	357,304.12
			MATERIALES DE ADMINISTRACION, EMISION DE DOCUMENTOS Y ARTICULOS OFICIALES	218,378.86
21000			MATERIALES, UTILES Y EQUIPOS MENORES DE OFICINA	119,170.71
			MATERIALES PARA EL SERVICIO EN GENERAL	2,566.13
		21101		
		21102	ARTICULOS Y MATERIAL DE OFICINA	55,155.79
			PRODUCTOS DE PAPEL Y HULE PARA USO EN OFICINAS	61,448.79
		21106		
	21300		MATERIAL ESTADISTICO Y GEOGRAFICO	2,982.65
			ARTICULOS PARA EL USO ESTADISTICO Y GEOGRAFICO	2,982.65
		21301		
	21400		MATERIALES, UTILES Y EQUIPOS MENORES DE TECNOLOGIAS DE LA INFORMACION Y COMUNICACIONES	96,225.50
			SUMINISTROS INFORMATICOS	96,225.50
		21401		
22000			ALIMENTOS Y UTENSILIOS	99,191.06
	22100		PRODUCTOS ALIMENTICIOS PARA PERSONAS	96,924.73
			PRODUCTOS DIVERSOS PARA ALIMENTACION DE PERSONAS	96,924.73
		22105		

	22300	UTENSILIOS PARA EL SERVICIO DE ALIMENTACION		2,266.33
			ARTICULOS PARA EL SERVICIO DE ALIMENTACION	2,266.33
			22302	2,266.33
24000		MATERIALES Y ARTICULOS DE CONSTRUCCION Y DE REPARACION		8,177.29
			ACCESORIOS Y MATERIAL ELECTRICO	8,177.29
			24601	8,177.29
25000		PRODUCTOS QUIMICOS, FARMACEUTICOS Y DE LABORATORIO		4,960.59
	25300	MEDICINAS Y PRODUCTOS FARMACEUTICOS		4,960.59
			MEDICINAS Y PRODUCTOS FARMACEUTICOS DE APLICACIÓN HUMANA	4,960.59
			25301	4,960.59
27000		VESTUARIOS, BLANCOS, PRENDAS DE PROTECCION Y ARTICULOS DEPORTIVOS		10,248.34
	27100	VESTUARIOS Y UNIFORMES		10,248.34
			PRODUCTOS TEXTILES ADQUIRIDOS COMO VESTUARIO Y UNIFORMES	10,248.34
			27106	10,248.34
29000		HERRAMIENTAS, REFACCIONES Y ACCESORIOS MENORES		16,347.98
	29100	HERRAMIENTAS MENORES		5,484.66
			EQUIPOS Y MATERIALES MENORES DE MANTENIMIENTO Y SEGURIDAD	5,484.66
			29107	5,484.66
			REFACCIONES Y ACCESORIOS MENORES DE EQUIPO DE COMPUTO Y TECNOLOGIAS DE LA INFORMACION	10,863.32
29400				10,863.32
			REFACCIONES Y ACCESORIOS MENORES DE CARÁCTER INFORMATICO	10,863.32
			29403	10,863.32
30000		SERVICIOS GENERALES		1,061,250.95
31000		SERVICIOS BASICOS		139,648.57
	31100	ENERGIA ELECTRICA		100,156.43
			ENERGIA ELECTRICA	100,156.43
			31101	100,156.43
	31300	AGUA		14,191.62
			AGUA	14,191.62
			31301	14,191.62
	31400	TELEFONIA TRADICIONAL		14,848.53
			TELEFONIA TRADICIONAL	14,848.53
			31401	14,848.53
31700		SERVICIOS DE ACCESO DE INTERNET, REDES Y DE INFORMACION	PROCESAMIENTO	10,451.99
			SERVICIOS DE ACCESO DE INTERNET, REDES Y PROCESAMIENTO DE INFORMACION	10,451.99
			31701	10,451.99
32000		SERVICIOS DE ARRENDAMIENTO		615,605.33
	32200	ARRENDAMIENTO DE EDIFICIOS		597,151.44

	32201	ARRENDAMIENTO DE MOBILIARIO Y EQUIPO DE ADINISTRACIÓN, EDUCACIONAL Y RECREATIVO	ARRENDAMIENTO DE EDIFICIOS	597,151.44
32300				11,725.31
	32301		ARRENDAMIENTO DE EQUIPO Y BIENES INFORMATICOS	5,933.43
	32302		ARRENDAMIENTO DE MOBILIARIO	5,791.88
32900		OTROS ARRENDAMIENTOS		6,728.58
	32901		OTROS ARRENDAMIENTOS	6,728.58
33000		SERVICIOS PROFESIONALES, CIENTIFICOS, TECNICOS Y OTROS SERVICIOS		96,353.28
33400		SERVICIOS DE CAPACITACION		42,615.30
	33401		SERVICIOS DE CAPACITACION	42,615.30
33600		SERVICIO DE APOYO ADMINISTRATIVO, TRADUCCION, FOTOCOPIADO E IMPRESIÓN		53,737.98
	33602		OTROS SERVICIOS COMERCIALES IMPRESIONES DE DOCUMENTOS OFICIALES PARA LA PRESTACION DE SERVICIOS ADMINISTRATIVOS, IDENTIFICACION, FORMATOS ADMINISTRATIVOS Y FISCALES, FORMAS VALORADAS, CERTIFICADOS Y TITULOS	45,660.56
	33603			8,077.42
35000		SERVICIOS DE INSTALACION, REPARACION, MANTENIMIENTO Y CONSERVACION DE INMUEBLES		60,817.26
35100		CONSERVACION Y MANTENIMIENTO MENOR DE INMUEBLES		23,870.65
	35101		MANTENIMIENTO Y CONSERVACION DE INMUEBLES PARA LA PRESTACION DE SERVICIOS ADMINISTRATIVOS	23,870.65
35200		INSTALACION, REPARACION Y MANTENIMIENTO DE MOBILIARIO Y EQUIPO DE ADMINISTRACION, EDUCACIONAL Y RECREATIVO		16,130.74
	35201		INSTALACION, REPARACION Y MANTENIMIENTO DE MOBILIARIO Y EQUIPO DE ADMINISTRACION, EDUCACIONAL Y RECREATIVO	16,130.74
35300		INSTALACION, REPARACION Y MANTENIMIENTO DE EQUIPO DE COMPUTO Y TECNOLOGIA DE LA INFORMCION		7,346.67
	35301		INSTALACION, REPARACION Y MANTENIMIENTO DE EQUIPO DE COMPUTO Y	7,346.67

		TECNOLOGIA DE LA INFORMACION	
35800	SERVICIOS DE LIMPIEZA Y MANEJO DE DESECHOS		8,963.40
	35801	SERVICIO DE LAVANDERIA, LIMPIEZA E HIGIENE	4,704.58
	35802	SERVICIOS DE MANEJO DE DESECHOS	4,258.82
35900	SERVICIOS DE JARDINERIA Y FUMIGACION		4,505.80
	35901	SERVICIOS DE JARDINERIA Y FUMIGACION	4,505.80
37000	SERVICIOS DE TRASLADO Y VIATICOS		110,173.62
37100	PASAJES AEREOS		14,107.99
	37101	PASAJES AEREOS	14,107.99
37200	PASAJES TERRESTRES		10,797.01
	37201	PASAJES TERRESTRES	10,797.01
37300	PASAJES MARITIMOS, LACUSTRES Y FLUVIALES		3,713.67
	37301	PASAJES MARITIMOS, LACUSTRES Y FLUVIALES	3,713.67
37500	VIATICOS EN EL PAÍS		46,367.46
	37501	VIATICOS EN EL PAÍS	46,367.46
37900	OTROS SERVICIOS DE TRASLADO Y HOSPEDAJE		35,187.49
	37901	OTROS SERVICIOS DE TRASLADO Y HOSPEDAJE	35,187.49
38000	SERVICIOS OFICIALES		38,652.89
38200	GASTOS DE ORDEN SOCIAL Y CULTURAL		38,652.89
	38201	GASTOS DE ORDEN SOCIAL Y CULTURAL	38,652.89
*			
50000	BIENES MUBLES, INMUEBLES E INTANGIBLES		224,024.73
51000	MOBILIARIO Y EQUIPO DE ADMINISTRACION		210,357.26
51100	MUEBLES DE OFICINA Y ESTANTERIA		55,456.70
	51107	MOBILIARIO Y EQUIPO	55,456.70
51500	EQUIPO DE COMPUTO Y DE TECNOLOGIAS DE LA INFORMACION		144,425.97
	51503	EQUIPO DE COMPUTACION	144,425.97
51900	OTROS MOBILIARIOS Y EQUIPOS DE ADMINISTRACION		10,474.59
	51908	OTRO MOBILIARIO Y EQUIPO	10,474.59
56000	MAQUINARIA, OTROS EQUIPOS Y HERRAMIENTAS		13,667.47
56500	EQUIPO DE COMUNICACIÓN Y TELECOMUNICACION		13,667.47
	56502	EQUIPO DE COMUNICACIÓN	13,667.47

H. CONGRESO DEL ESTADO DE NAYARIT
AUDITORIA SUPERIOR DEL ESTADO DE NAYARIT
PRESUPUESTO DE EGRESOS PARA EL EJERCICIO FISCAL 2022
3. AUDITORÍA DE OBRA PÚBLICA

FINALIDAD	FUNCION	SUBFUNCION	PROGRAMA	CAPITULO	CONCEPTO	GENERICA	ESPECIFICA	DESCRIPCION	PRESUPUESTO 2022
-----------	---------	------------	----------	----------	----------	----------	------------	-------------	------------------

1
GOBIERNO

1 **LEGISLACION**
02 **FISCALIZACION**

0003 FISCALIZACION SUPERIOR DE LA GESTION PÚBLICA

10000 SERVICIOS PERSONALES **6,337,774.80**

								REMUNERACIONES AL PERSONAL DE CARÁCTER PERMANENTE	1,551,395.16
								SUELDOS BASE AL PERSONAL PERMANENTE	1,551,395.16
							11302	SUELDOS AL PERSONAL DE CONFIANZA	1,476,000.00
							11306	AJUSTE DE CALENDARIO	75,395.16
								REMUNERACIONES AL PERSONAL DE CARÁCTER TRANSITORIO	68,500.00
								SUELDOS BASE AL PERSONAL EVENTUAL	62,500.00
							12203	SUELDOS AL PERSONAL TRANSITORIO	60,000.00
							12207	AJUSTE DE CALENDARIO	2,500.00
								RETRIBUCIONES POR SERVICIOS DE CARÁCTER SOCIAL	6,000.00
							12301	RETRIBUCIONES A PRESTADORES DE SERVICIO SOCIAL	6,000.00
								REMUNERACIONES ADICIONALES Y ESPECIALES PRIMAS DE VACACIONES, DOMINICAL Y GRATIFICACION DE FIN DE AÑO	4,233,030.30
								GRATIFICACION DE FIN DE AÑO	962,696.37
							13201	PRIMAS DE VACACIONES	202,733.16
							13203	GRATIFICACION DE FIN DE AÑO	759,963.21
								COMPENSACIONES	3,270,333.93
							13401	COMPENSACIONES ORDINARIAS	3,241,851.38
							13402	COMPENSACIONES EXTRAORDINARIAS	22,730.04
							13403	COMPENSACIONES POR SERVICIOS EVENTUALES	5,752.51
								SEGURIDAD SOCIAL	342,899.12
								APORTACIONES DE SEGURIDAD SOCIAL	330,696.72
							14103	APORTACIONES DE SEGURIDAD SOCIAL CON INSTITUCIONES PRIVADAS	111,375.84

			APORTACIONES AL FONDO DE PENSIONES	219,320.88
	14104			
	14400	APORTACIONES PARA SEGUROS		12,202.40
		14401	SEGURO DE VIDA	12,202.40
15000		OTRAS PRESTACIONES SOCIALES Y ECONOMICAS		141,950.22
	15200	INDEMNIZACIONES		29,540.21
		15202	PAGO DE LIQUIDACIONES	29,540.21
	15400	PRESTACIONES CONTRACTUALES		93,104.64
		15402	PRESTACIONES AL PERSONAL DE CONFIANZA	93,104.64
	15500	APOYOS A LA CAPACITACION DE LOS SERVIDORES PUBLICOS		12,459.84
		15501	APOYOS A LA CAPACITACION DE LOS SERVIDORES PUBLICOS	12,459.84
	15900	OTRAS PRESTACIONES SOCIALES Y ECONOMICAS		6,845.53
		15901	OTRAS PRESTACIONES SOCIALES Y ECONOMICAS	6,845.53
20000		MATERIALES Y SUMINISTROS		154,299.01
	21000	MATERIALES DE ADMINISTRACION, EMISION DE DOCUMENTOS Y ARTICULOS OFICIALES		94,305.22
	21100	MATERIALES, UTILES Y EQUIPOS MENORES DE OFICINA		51,462.95
		21101	MATERIALES PARA EL SERVICIO EN GENERAL	1,108.17
		21102	ARTICULOS Y MATERIAL DE OFICINA	23,818.60
		21106	PRODUCTOS DE PAPEL Y HULE PARA USO EN OFICINAS	26,536.18
	21300	MATERIAL ESTADISTICO Y GEOGRAFICO		1,288.04
		21301	ARTICULOS PARA EL USO ESTADISTICO Y GEOGRAFICO	1,288.04
	21400	MATERIALES, UTILES Y EQUIPOS MENORES DE TECNOLOGIAS DE LA INFORMACION Y COMUNICACIONES		41,554.23
		21401	SUMINISTROS INFORMATICOS	41,554.23
22000		ALIMENTOS Y UTENSILIOS		42,834.89
	22100	PRODUCTOS ALIMENTICIOS PARA PERSONAS		41,856.19
		22105	PRODUCTOS DIVERSOS PARA ALIMENTACION DE PERSONAS	41,856.19
	22300	UTENSILIOS PARA EL SERVICIO DE ALIMENTACION		978.70
		22302	ARTICULOS PARA EL SERVICIO DE ALIMENTACION	978.70
24000		MATERIALES Y ARTICULOS DE CONSTRUCCION Y DE REPARACION		3,531.30

	24600	MATERIAL ELECTRICO Y ELECTRONICO		3,531.30
			ACCESORIOS Y MATERIAL ELECTRICO	
		24601		3,531.30
25000		PRODUCTOS QUIMICOS, FARMACEUTICOS Y DE LABORATORIO		2,142.19
	25300	MEDICINAS Y PRODUCTOS FARMACEUTICOS		2,142.19
			MEDICINAS Y PRODUCTOS FARMACEUTICOS DE APLICACIÓN HUMANA	
		25301		2,142.19
27000		VESTUARIOS, BLANCOS, PRENDAS DE PROTECCION Y ARTICULOS DEPORTIVOS		4,425.66
	27100	VESTUARIOS Y UNIFORMES		4,425.66
			PRODUCTOS TEXTILES ADQUIRIDOS COMO VESTUARIO Y UNIFORMES	
		27106		4,425.66
29000		HERRAMIENTAS, REFACCIONES Y ACCESORIOS MENORES		7,059.75
	29100	HERRAMIENTAS MENORES		2,368.51
			EQUIPOS Y MATERIALES MENORES DE MANTENIMIENTO Y SEGURIDAD	
		29107		2,368.51
		REFACCIONES Y ACCESORIOS MENORES DE EQUIPO DE COMPUTO Y TECNOLOGIAS DE LA INFORMACION		
29400				4,691.24
			REFACCIONES Y ACCESORIOS MENORES DE CARÁCTER INFORMATICO	
		29403		4,691.24
30000		SERVICIOS GENERALES		513,818.00
31000		SERVICIOS BASICOS		60,306.13
	31100	ENERGIA ELECTRICA		43,251.77
			ENERGIA ELECTRICA	
		31101		43,251.77
	31300	AGUA		6,128.54
			AGUA	
		31301		6,128.54
	31400	TELEFONIA TRADICIONAL		6,412.22
			TELEFONIA TRADICIONAL	
		31401		6,412.22
31700		SERVICIOS DE ACCESO DE INTERNET, REDES Y PROCESAMIENTO DE INFORMACION		4,513.60
			SERVICIOS DE ACCESO DE INTERNET, REDES Y PROCESAMIENTO DE INFORMACION	
		31701		4,513.60
32000		SERVICIOS DE ARRENDAMIENTO		287,009.84
	32200	ARRENDAMIENTO DE EDIFICIOS		279,040.67
			ARRENDAMIENTO DE EDIFICIOS	
		32201		279,040.67
		ARRENDAMIENTO DE MOBILIARIO Y EQUIPO DE ADINISTRACIÓN, EDUCACIONAL Y RECREATIVO		
32300				5,063.49

		ARRENDAMIENTO DE EQUIPO Y BIENES	
	32301	INFORMATICOS	2,562.31
	32302	ARRENDAMIENTO DE MOBILIARIO	2,501.18
32900	OTROS ARRENDAMIENTOS		2,905.68
	32901	OTROS ARRENDAMIENTOS	2,905.68
33000	SERVICIOS PROFESIONALES, CIENTIFICOS, TECNICOS Y OTROS SERVICIOS		41,609.41
33400	SERVICIOS DE CAPACITACION		18,403.08
	33401	SERVICIOS DE CAPACITACION	18,403.08
33600	SERVICIO DE APOYO ADMINISTRATIVO, TRADUCCION, FOTOCOPIADO E IMPRESIÓN		23,206.33
	33602	OTROS SERVICIOS COMERCIALES IMPRESIONES DE DOCUMENTOS OFICIALES PARA LA PRESTACION DE SERVICIOS ADMINISTRATIVOS, IDENTIFICACION, FORMATOS ADMINISTRATIVOS Y FISCALES, FORMAS VALORADAS, CERTIFICADOS Y TITULOS	19,718.16
	33603		3,488.17
35000	SERVICIOS DE INSTALACION, REPARACION, MANTENIMIENTO Y CONSERVACION		26,263.45
	35100	CONSERVACION Y MANTENIMIENTO MENOR DE INMUEBLES	10,308.35
	35101	MANTENIMIENTO Y CONSERVACION DE INMUEBLES PARA LA PRESTACION DE SERVICIOS ADMINISTRATIVOS	10,308.35
35200	INSTALACION, REPARACION Y MANTENIMIENTO DE MOBILIARIO Y EQUIPO DE ADMINISTRACION, EDUCACIONAL Y RECREATIVO		6,965.93
	35201	INSTALACION, REPARACION Y MANTENIMIENTO DE MOBILIARIO Y EQUIPO DE ADMINISTRACION, EDUCACIONAL Y RECREATIVO	6,965.93
35300	INSTALACION, REPARACION Y MANTENIMIENTO DE EQUIPO DE COMPUTO Y TECNOLOGIA DE LA INFORMACION		3,172.61
	35301	INSTALACION, REPARACION Y MANTENIMIENTO DE EQUIPO DE COMPUTO Y TECNOLOGIA DE LA INFORMACION	3,172.61
35800	SERVICIOS DE LIMPIEZA Y MANEJO DE DESECHOS		3,870.77
	35801	SERVICIO DE LAVANDERIA,	2,031.63

			LIMPIEZA E HIGIENE SERVICIOS DE MANEJO DE DESECHOS	1,839.14
	35802			
35900	SERVICIOS DE JARDINERIA Y FUMIGACION			1,945.79
			SERVICIOS DE JARDINERIA Y FUMIGACION	1,945.79
	35901			
37000	SERVICIOS DE TRASLADO Y VIATICOS			81,937.22
37100	PASAJES AEREOS			14,107.99
			PASAJES AEREOS	14,107.99
	37101			
37200	PASAJES TERRESTRES			4,662.60
			PASAJES TERRESTRES	4,662.60
	37201			
37300	PASAJES MARITIMOS, LACUSTRES Y FLUVIALES			1,603.72
			PASAJES MARITIMOS, LACUSTRES Y FLUVIALES	1,603.72
	37301			
37500	VIATICOS EN EL PAÍS			46,367.46
			VIATICOS EN EL PAÍS	46,367.46
	37501			
37900	OTROS SERVICIOS DE TRASLADO Y HOSPEDAJE			15,195.45
			OTROS SERVICIOS DE TRASLADO Y HOSPEDAJE	15,195.45
	37901			
38000	SERVICIOS OFICIALES			16,691.95
38200	GASTOS DE ORDEN SOCIAL Y CULTURAL			16,691.95
			GASTOS DE ORDEN SOCIAL Y CULTURAL	16,691.95
	38201			
50000 BIENES MUBLES, INMUEBLES E INTANGIBLES				96,743.35
51000	MOBILIARIO Y EQUIPO DE ADMINISTRACION			90,841.15
51100	MUEBLES DE OFICINA Y ESTANTERIA			23,948.55
			MOBILIARIO Y EQUIPO	23,948.55
		51107		
51500	EQUIPO DE COMPUTO Y DE TECNOLOGIAS DE LA INFORMACION			62,369.23
			EQUIPO DE COMPUTACION	62,369.23
		51503		
51900	OTROS MOBILIARIOS Y EQUIPOS DE ADMINISTRACION			4,523.37
			OTRO MOBILIARIO Y EQUIPO	4,523.37
		51908		
56000	MAQUINARIA, OTROS EQUIPOS Y HERRAMIENTAS			5,902.20
56500	EQUIPO DE COMUNICACIÓN Y TELECOMUNICACION			5,902.20
			EQUIPO DE COMUNICACIÓN	5,902.20
		56502		

*

H. CONGRESO DEL ESTADO DE NAYARIT
AUDITORIA SUPERIOR DEL ESTADO DE NAYARIT
PRESUPUESTO DE EGRESOS PARA EL EJERCICIO FISCAL 2022
4. AUDITORÍA AL DESEMPEÑO

FINALIDAD	FUNCION	SUBFUNCION	PROGRAMA	CAPTULO	CONCEPTO	GENERICA	ESPECIFICA	DESCRIPCION	PRESUPUESTO 2022
-----------	---------	------------	----------	---------	----------	----------	------------	-------------	------------------

1

GOBIERNO

1 LEGISLACION

02 FISCALIZACION

0003 FISCALIZACION SUPERIOR DE LA GESTION PÚBLICA

10000 SERVICIOS PERSONALES 4,924,812.78

REMUNERACIONES AL PERSONAL DE CARÁCTER

11000 PERMANENTE 1,210,133.13

11300 SUELDOS BASE AL PERSONAL PERMANENTE 1,210,133.13

11302 SUELDOS AL PERSONAL DE CONFIANZA 1,152,000.00

11306 AJUSTE DE CALENDARIO 58,133.13

12000 REMUNERACIONES AL PERSONAL DE CARÁCTER TRANSITORIO 68,500.00

12200 SUELDOS BASE AL PERSONAL EVENTUAL 62,500.00

12203 SUELDOS AL PERSONAL TRANSITORIO 60,000.00

12207 AJUSTE DE CALENDARIO 2,500.00

12300 RETRIBUCIONES POR SERVICIOS DE CARÁCTER SOCIAL 6,000.00

12301 RETRIBUCIONES A PRESTADORES DE SERVICIO SOCIAL 6,000.00

13000 REMUNERACIONES ADICIONALES Y ESPECIALES PRIMAS DE VACACIONES, DOMINICAL Y 3,281,694.74

13200 GRATIFICACION DE FIN DE AÑO 770,217.20

13201 PRIMAS DE VACACIONES 184,235.28

13203 GRATIFICACION DE FIN DE AÑO 585,981.92

13400 COMPENSACIONES 2,511,477.54

13401 COMPENSACIONES ORDINARIAS 2,489,816.25

13402 COMPENSACIONES EXTRAORDINARIAS 16,741.62

13403 COMPENSACIONES POR SERVICIOS EVENTUALES 4,919.67

14000 SEGURIDAD SOCIAL 259,049.94

14100 APORTACIONES DE SEGURIDAD SOCIAL 250,852.74

14101 APORTACIONES AL ISSSTE 11,814.68

14103 APORTACIONES DE SEGURIDAD SOCIAL CON 72,920.11

			INSTITUCIONES PRIVADAS APORTACIONES AL FONDO DE PENSIONES	166,117.95
	14104			
	14400	APORTACIONES PARA SEGUROS		8,197.20
			SEGURO DE VIDA	8,197.20
15000		OTRAS PRESTACIONES SOCIALES Y ECONOMICAS		105,434.97
	15200	INDEMNIZACIONES		21,757.60
			PAGO DE LIQUIDACIONES	21,757.60
	15202			
	15400	PRESTACIONES CONTRACTUALES		69,518.16
			PRESTACIONES AL PERSONAL DE CONFIANZA	69,518.16
	15402	APOYOS A LA CAPACITACION DE LOS SERVIDORES PUBLICOS		9,117.19
15500				
			APOYOS A LA CAPACITACION DE LOS SERVIDORES PUBLICOS	9,117.19
	15501	OTRAS PRESTACIONES SOCIALES Y ECONOMICAS		5,042.02
15900				
			OTRAS PRESTACIONES SOCIALES Y ECONOMICAS	5,042.02
	15901			5,042.02
20000		MATERIALES Y SUMINISTROS		113,647.63
		MATERIALES DE ADMINISTRACION, EMISION DE DOCUMENTOS Y ARTICULOS OFICIALES		69,459.70
21000				
		MATERIALES, UTILES Y EQUIPOS MENORES DE OFICINA		37,904.59
21100				
			MATERIALES PARA EL SERVICIO EN GENERAL	816.21
			ARTICULOS Y MATERIAL DE OFICINA	17,543.38
			PRODUCTOS DE PAPEL Y HULE PARA USO EN OFICINAS	19,545.00
	21106			19,545.00
21300		MATERIAL ESTADISTICO Y GEOGRAFICO		948.69
			ARTICULOS PARA EL USO ESTADISTICO Y GEOGRAFICO	948.69
	21301	MATERIALES, UTILES Y EQUIPOS MENORES DE TECNOLOGIAS DE LA INFORMACION Y COMUNICACIONES		30,606.42
21400				
			SUMINISTROS INFORMATICOS	30,606.42
	21401			30,606.42
22000		ALIMENTOS Y UTENSILIOS		31,549.69
	22100	PRODUCTOS ALIMENTICIOS PARA PERSONAS		30,828.83
			PRODUCTOS DIVERSOS PARA ALIMENTACION DE PERSONAS	30,828.83
	22105	UTENSILIOS PARA EL SERVICIO DE ALIMENTACION		720.86
22300				
			ARTICULOS PARA EL SERVICIO DE ALIMENTACION	720.86
	22302			720.86

24000	MATERIALES Y ARTICULOS DE CONSTRUCCION Y DE REPARACION		2,600.95
24600	MATERIAL ELECTRICO Y ELECTRONICO		2,600.95
		ACCESORIOS Y MATERIAL ELECTRICO	
		24601	2,600.95
25000	PRODUCTOS QUIMICOS, FARMACEUTICOS Y DE LABORATORIO		1,577.82
25300	MEDICINAS Y PRODUCTOS FARMACEUTICOS		1,577.82
		MEDICINAS Y PRODUCTOS FARMACEUTICOS DE APLICACIÓN HUMANA	
		25301	1,577.82
27000	VESTUARIOS, BLANCOS, PRENDAS DE PROTECCION Y ARTICULOS DEPORTIVOS		3,259.68
27100	VESTUARIOS Y UNIFORMES		3,259.68
		PRODUCTOS TEXTILES ADQUIRIDOS COMO VESTUARIO Y UNIFORMES	
		27106	3,259.68
29000	HERRAMIENTAS, REFACCIONES Y ACCESORIOS MENORES		5,199.79
29100	HERRAMIENTAS MENORES		1,744.50
		EQUIPOS Y MATERIALES MENORES DE MANTENIMIENTO Y SEGURIDAD	
		29107	1,744.50
29400	REFACCIONES Y ACCESORIOS MENORES DE EQUIPO DE COMPUTO Y TECNOLOGIAS DE LA INFORMACION		3,455.29
		REFACCIONES Y ACCESORIOS MENORES DE CARÁCTER INFORMÁTICO	
		29403	3,455.29
30000	SERVICIOS GENERALES		399,045.45
31000	SERVICIOS BASICOS		44,417.98
31100	ENERGIA ELECTRICA		31,856.73
		ENERGIA ELECTRICA	
		31101	31,856.73
31300	AGUA		4,513.92
		AGUA	
		31301	4,513.92
31400	TELEFONIA TRADICIONAL		4,722.87
		TELEFONIA TRADICIONAL	
		31401	4,722.87
31700	SERVICIOS DE ACCESO DE INTERNET, REDES Y PROCESAMIENTO DE INFORMACION		3,324.46
		SERVICIOS DE ACCESO DE INTERNET, REDES Y PROCESAMIENTO DE INFORMACION	
		31701	3,324.46
32000	SERVICIOS DE ARRENDAMIENTO		221,209.05
32200	ARRENDAMIENTO DE EDIFICIOS		215,339.43
		ARRENDAMIENTO DE EDIFICIOS	
		32201	215,339.43

32300	ARRENDAMIENTO DE MOBILIARIO Y EQUIPO DE ADINISTRACIÓN, EDUCACIONAL Y RECREATIVO		3,729.47
		ARRENDAMIENTO DE EQUIPO Y BIENES	
	32301	INFORMATICOS	1,887.25
	32302	ARRENDAMIENTO DE MOBILIARIO	1,842.22
32900	OTROS ARRENDAMIENTOS		2,140.15
	32901	OTROS ARRENDAMIENTOS	2,140.15
33000	SERVICIOS PROFESIONALES, CIENTIFICOS, TECNICOS Y OTROS SERVICIOS		30,647.07
33400	SERVICIOS DE CAPACITACION		13,554.64
	33401	SERVICIOS DE CAPACITACION	13,554.64
33600	SERVICIO DE APOYO ADMINISTRATIVO, TRADUCCION, FOTOCOPIADO E IMPRESIÓN		17,092.43
	33602	OTROS SERVICIOS COMERCIALES IMPRESIONES DE DOCUMENTOS OFICIALES PARA LA PRESTACION DE SERVICIOS ADMINISTRATIVOS, IDENTIFICACION, FORMATOS ADMINISTRATIVOS Y FISCALES, FORMAS VALORADAS, CERTIFICADOS Y TITULOS	14,523.25
	33603		2,569.18
35000	SERVICIOS DE INSTALACION, REPARACION, MANTENIMIENTO Y CONSERVACION CONSERVACION Y MANTENIMIENTO MENOR DE		19,344.11
35100	INMUEBLES		7,592.53
	35101	MANTENIMIENTO Y CONSERVACION DE INMUEBLES PARA LA PRESTACION DE SERVICIOS ADMINISTRATIVOS	7,592.53
35200	INSTALACION, REPARACION Y MANTENIMIENTO DE MOBILIARIO Y EQUIPO DE ADMINISTRACION, EDUCACIONAL Y RECREATIVO		5,130.70
	35201	INSTALACION, REPARACION Y MANTENIMIENTO DE MOBILIARIO Y EQUIPO DE ADMINISTRACION, EDUCACIONAL Y RECREATIVO	5,130.70
35300	INSTALACION, REPARACION Y MANTENIMIENTO DE EQUIPO DE COMPUTO Y TECNOLOGIA DE LA INFORMACION		2,336.75
	35301	INSTALACION, REPARACION Y MANTENIMIENTO DE EQUIPO DE COMPUTO Y TECNOLOGIA DE LA INFORMACION	2,336.75

	SERVICIOS DE LIMPIEZA Y MANEJO DE DESECHOS		2,850.98
35800			
	35801	SERVICIO DE LAVANDERIA, LIMPIEZA E HIGIENE	1,496.38
	35802	SERVICIOS DE MANEJO DE DESECHOS	1,354.60
35900	SERVICIOS DE JARDINERIA Y FUMIGACION		1,433.15
	35901	SERVICIOS DE JARDINERIA Y FUMIGACION	1,433.15
37000	SERVICIOS DE TRASLADO Y VIATICOS		71,132.92
37100	PASAJES AEREOS		14,107.99
	37101	PASAJES AEREOS	14,107.99
37200	PASAJES TERRESTRES		3,434.20
	37201	PASAJES TERRESTRES	3,434.20
37300	PASAJES MARITIMOS, LACUSTRES Y FLUVIALES		1,181.20
	37301	PASAJES MARITIMOS, LACUSTRES Y FLUVIALES	1,181.20
37500	VIATICOS EN EL PAÍS		41,217.46
	37501	VIATICOS EN EL PAÍS	41,217.46
37900	OTROS SERVICIOS DE TRASLADO Y HOSPEDAJE		11,192.07
	37901	OTROS SERVICIOS DE TRASLADO Y HOSPEDAJE	11,192.07
38000	SERVICIOS OFICIALES		12,294.32
38200	GASTOS DE ORDEN SOCIAL Y CULTURAL		12,294.32
	38201	GASTOS DE ORDEN SOCIAL Y CULTURAL	12,294.32
*			
50000	BIENES MUBLES, INMUEBLES E INTANGIBLES		71,255.53
51000	MOBILIARIO Y EQUIPO DE ADMINISTRACION		66,908.29
51100	MUEBLES DE OFICINA Y ESTANTERIA		17,639.10
	51107	MOBILIARIO Y EQUIPO	17,639.10
51500	EQUIPO DE COMPUTO Y DE TECNOLOGIAS DE LA INFORMACION		45,937.54
	51503	EQUIPO DE COMPUTACION	45,937.54
51900	OTROS MOBILIARIOS Y EQUIPOS DE ADMINISTRACION		3,331.65
	51908	OTRO MOBILIARIO Y EQUIPO	3,331.65
56000	MAQUINARIA, OTROS EQUIPOS Y HERRAMIENTAS		4,347.24
56500	EQUIPO DE COMUNICACION Y TELECOMUNICACION		4,347.24
	56502	EQUIPO DE COMUNICACION	4,347.24

H. CONGRESO DEL ESTADO DE NAYARIT
AUDITORIA SUPERIOR DEL ESTADO DE NAYARIT
PRESUPUESTO DE EGRESOS PARA EL EJERCICIO FISCAL 2022
5. DIRECCIÓN GENERAL DE ASUNTOS JURÍDICOS

FINALIDAD	FUNCION	SUBFUNCION	PROGRAMA	CAPITULO	CONCEPTO	GENERICA	ESPECIFICA	DESCRIPCION	PRESUPUESTO 2022
-----------	---------	------------	----------	----------	----------	----------	------------	-------------	------------------

1

GOBIERNO

1 LEGISLACION

02 FISCALIZACION

0003 FISCALIZACION SUPERIOR DE LA GESTION PÚBLICA

10000 SERVICIOS PERSONALES

10,053,427.51

								REMUNERACIONES AL PERSONAL DE CARÁCTER PERMANENTE	2,648,699.15
								11000 PERMANENTE	2,648,699.15
								11300 SUELDOS BASE AL PERSONAL PERMANENTE	2,648,699.15
								SUELDOS AL PERSONAL DE BASE	340,592.88
							11301		
								SUELDOS AL PERSONAL DE CONFIANZA	2,184,000.00
							11302		
								NVELACIONES SALARIALES	8,858.78
							11304		
								AJUSTE DE CALENDARIO	115,247.49
							11306		
								REMUNERACIONES AL PERSONAL DE CARÁCTER TRANSITORIO	68,500.00
							12000		
								12200 SUELDOS BASE AL PERSONAL EVENTUAL	62,500.00
								SUELDOS AL PERSONAL TRANSITORIO	60,000.00
							12203		
								AJUSTE DE CALENDARIO	2,500.00
							12207		
								RETRIBUCIONES POR SERVICIOS DE CARÁCTER SOCIAL	6,000.00
							12300		
								RETRIBUCIONES A PRESTADORES DE SERVICIO SOCIAL	6,000.00
							12301		
								REMUNERACIONES ADICIONALES Y ESPECIALES	6,190,561.38
							13000		
								PRIMAS POR AÑOS DE SERVICIOS EFECTIVOS PRESTADOS	3,625.00
							13100		
								PRIMAS POR AÑOS DE SERVICIOS PRESTADOS	3,625.00
							13101		
								PRIMAS DE VACACIONES, DOMINICAL Y GRATIFICACION DE FIN DE AÑO	1,500,712.67
							13200		
								PRIMAS DE VACACIONES	320,672.02
							13201		
								GRATIFICACION DE FIN DE AÑO	1,180,040.65
							13203		
								COMPENSACIONES	4,686,223.71
							13400		
								COMPENSACIONES ORDINARIAS	4,638,602.91
							13401		
								COMPENSACIONES EXTRAORDINARIAS	37,080.00
							13402		
								COMPENSACIONES POR SERVICIOS EVENTUALES	10,540.80
							13403		

14000	SEGURIDAD SOCIAL		615,079.40
14100	APORTACIONES DE SEGURIDAD SOCIAL		580,553.97
	14101	APORTACIONES AL ISSSTE	17,182.87
	14103	APORTACIONES DE SEGURIDAD SOCIAL CON INSTITUCIONES PRIVADAS	179,232.81
	14104	APORTACIONES AL FONDO DE PENSIONES	384,138.29
14200	APORTACIONES A FONDOS DE VIVIENDA		12,725.43
	14202	APORTACIONES AL INFONAVIT	12,725.43
14400	APORTACIONES PARA SEGUROS		21,800.00
	14401	SEGURO DE VIDA	21,800.00
15000	OTRAS PRESTACIONES SOCIALES Y ECONOMICAS CUOTAS PARA EL FONDO DE AHORRO Y FONDO DE TRABAJO		518,850.46
15100	DE TRABAJO		19,416.00
	15101	CUOTAS PARA EL FONDO DE AHORRO Y FONDO DE TRABAJO	19,416.00
15200	INDEMNIZACIONES		48,189.58
	15202	PAGO DE LIQUIDACIONES	48,189.58
15400	PRESTACIONES CONTRACTUALES		419,751.62
	15401	PRESTACIONES AL PERSONAL DE BASE	277,487.54
	15402	PRESTACIONES AL PERSONAL DE CONFIANZA	142,264.08
15500	APOYOS A LA CAPACITACION DE LOS SERVIDORES PUBLICOS		20,326.00
	15501	APOYOS A LA CAPACITACION DE LOS SERVIDORES PUBLICOS	20,326.00
15900	OTRAS PRESTACIONES SOCIALES Y ECONOMICAS		11,167.26
	15901	OTRAS PRESTACIONES SOCIALES Y ECONOMICAS	11,167.26
17000	PAGO DE ESTIMULOS A SERVIDORES PUBLICOS		11,737.12
17100	ESTIMULOS		11,737.12
	17101	ESTIMULOS ORDINARIOS OTROS	6,189.79
	17104	ESTIMULOS CONTRACTUALES	5,547.33
20000	MATERIALES Y SUMINISTROS		251,711.24
	MATERIALES DE ADMINISTRACION, EMISION DE DOCUMENTOS Y ARTICULOS		
21000	OFICIALES		153,842.10
	MATERIALES, UTILES Y EQUIPOS MENORES DE		
21100	OFICINA		83,952.59
	21101	MATERIALES PARA EL SERVICIO EN GENERAL	1,807.77

		21102	ARTICULOS Y MATERIAL DE OFICINA	38,855.78
		21106	PRODUCTOS DE PAPEL Y HULE PARA USO EN OFICINAS	43,289.04
21300	MATERIAL ESTADISTICO Y GEOGRAFICO			2,101.20
		21301	ARTICULOS PARA EL USO ESTADISTICO Y GEOGRAFICO	2,101.20
21400	MATERIALES, UTILES Y EQUIPOS MENORES DE TECNOLOGIAS DE LA INFORMACION Y COMUNICACIONES			67,788.31
		21401	SUMINISTROS INFORMATICOS	67,788.31
22000	ALIMENTOS Y UTENSILIOS			69,877.46
	22100	PRODUCTOS ALIMENTICIOS PARA PERSONAS		68,280.89
		22105	PRODUCTOS DIVERSOS PARA ALIMENTACION DE PERSONAS	68,280.89
22300	UTENSILIOS PARA EL SERVICIO DE ALIMENTACION			1,596.57
		22302	ARTICULOS PARA EL SERVICIO DE ALIMENTACION	1,596.57
24000	MATERIALES Y ARTICULOS DE CONSTRUCCION Y DE REPARACION			5,760.69
	24600	MATERIAL ELECTRICO Y ELECTRONICO		5,760.69
		24601	ACCESORIOS Y MATERIAL ELECTRICO	5,760.69
25000	PRODUCTOS QUIMICOS, FARMACEUTICOS Y DE LABORATORIO			3,494.60
	25300	MEDICINAS Y PRODUCTOS FARMACEUTICOS		3,494.60
		25301	MEDICINAS Y PRODUCTOS FARMACEUTICOS DE APLICACIÓN HUMANA	3,494.60
27000	VESTUARIOS, BLANCOS, PRENDAS DE PROTECCION Y ARTICULOS DEPORTIVOS			7,219.68
	27100	VESTUARIOS Y UNIFORMES		7,219.68
		27106	PRODUCTOS TEXTILES ADQUIRIDOS COMO VESTUARIO Y UNIFORMES	7,219.68
29000	HERRAMIENTAS, REFACCIONES Y ACCESORIOS MENORES			11,516.71
	29100	HERRAMIENTAS MENORES		3,863.80
		29107	EQUIPOS Y MATERIALES MENORES DE MANTENIMIENTO Y SEGURIDAD	3,863.80
29400	REFACCIONES Y ACCESORIOS MENORES DE EQUIPO DE COMPUTO Y TECNOLOGIAS DE LA INFORMACION			7,652.91
		29403	REFACCIONES Y ACCESORIOS MENORES DE CARÁCTER INFORMatico	7,652.91

30000	SERVICIOS GENERALES		811,233.68
31000	SERVICIOS BASICOS		98,378.68
31100	ENERGIA ELECTRICA		70,557.53
		31101	ENERGIA ELECTRICA
			70,557.53
31300	AGUA		9,997.61
		31301	AGUA
			9,997.61
31400	TELEFONIA TRADICIONAL		10,460.40
		31401	TELEFONIA TRADICIONAL
			10,460.40
31700	SERVICIOS DE ACCESO DE INTERNET, REDES Y PROCESAMIENTO DE INFORMACION		7,363.14
		31701	SERVICIOS DE ACCESO DE INTERNET, REDES Y PROCESAMIENTO DE INFORMACION
			7,363.14
32000	SERVICIOS DE ARRENDAMIENTO		444,686.13
32200	ARRENDAMIENTO DE EDIFICIOS		431,685.86
		32201	ARRENDAMIENTO DE EDIFICIOS
			431,685.86
32300	ARRENDAMIENTO DE MOBILIARIO Y EQUIPO DE ADMINISTRACIÓN, EDUCACIONAL Y RECREATIVO		8,260.17
		32301	ARRENDAMIENTO DE EQUIPO Y BIENES INFORMATICOS
			4,179.95
		32302	ARRENDAMIENTO DE MOBILIARIO
			4,080.22
32900	OTROS ARRENDAMIENTOS		4,740.10
		32901	OTROS ARRENDAMIENTOS
			4,740.10
33000	SERVICIOS PROFESIONALES, CIENTIFICOS, TECNICOS Y OTROS SERVICIOS		102,608.33
33400	SERVICIOS DE CAPACITACION		30,021.35
		33401	SERVICIOS DE CAPACITACION
			30,021.35
33600	SERVICIO DE APOYO ADMINISTRATIVO, TRADUCCION, FOTOCOPIADO E IMPRESIÓN		72,586.98
		33602	OTROS SERVICIOS COMERCIALES IMPRESIONES DE DOCUMENTOS OFICIALES PARA LA PRESTACION DE SERVICIOS ADMINISTRATIVOS, IDENTIFICACION, FORMATOS ADMINISTRATIVOS Y FISCALES, FORMAS VALORADAS, CERTIFICADOS Y TITULOS
			32,166.65
		33603	IMPRESIÓN Y ELABORACION DE MATERIAL INFORMATIVO DERIVADO DE LA OPERACIÓN Y
			5,690.33
		33604	
			34,730.00

		ADMINISTRACION DE LOS ENTES PÚBLICOS	
35000	SERVICIOS DE INSTALACION, REPARACION, MANTENIMIENTO Y CONSERVACION		42,844.13
	CONSERVACION Y MANTENIMIENTO MENOR DE		
35100	INMUEBLES		16,816.24
		MANTENIMIENTO Y CONSERVACION DE INMUEBLES PARA LA PRESTACION DE SERVICIOS ADMINISTRATIVOS	
	35101		16,816.24
	INSTALACION, REPARACION Y MANTENIMIENTO DE MOBILIARIO Y EQUIPO DE ADMINISTRACION, EDUCACIONAL Y RECREATIVO		
35200			11,363.67
		INSTALACION, REPARACION Y MANTENIMIENTO DE MOBILIARIO Y EQUIPO DE ADMINISTRACION, EDUCACIONAL Y RECREATIVO	
	35201		11,363.67
	INSTALACION, REPARACION Y MANTENIMIENTO DE EQUIPO DE COMPUTO Y TECNOLOGIA DE LA INFORMACION		
35300			5,175.53
		INSTALACION, REPARACION Y MANTENIMIENTO DE EQUIPO DE COMPUTO Y TECNOLOGIA DE LA INFORMACION	
	35301		5,175.53
	SERVICIOS DE LIMPIEZA Y MANEJO DE DESECHOS		
35800			6,314.48
		SERVICIO DE LAVANDERIA, LIMPIEZA E HIGIENE	
	35801	SERVICIOS DE MANEJO DE DESECHOS	3,314.25
	35802		3,000.23
35900	SERVICIOS DE JARDINERIA Y FUMIGACION		3,174.21
		SERVICIOS DE JARDINERIA Y FUMIGACION	
	35901		3,174.21
37000	SERVICIOS DE TRASLADO Y VIATICOS		95,486.48
	PASAJES AEREOS		
37100			14,107.99
	37101	PASAJES AEREOS	14,107.99
37200	PASAJES TERRESTRES		7,606.20
		PASAJES TERRESTRES	
	37201		7,606.20
37300	PASAJES MARITIMOS, LACUSTRES Y FLUVIALES		2,616.18
		PASAJES MARITIMOS, LACUSTRES Y FLUVIALES	
	37301		2,616.18
37500	VIÁTICOS EN EL PAÍS		46,367.46
		VIÁTICOS EN EL PAÍS	
	37501		46,367.46
37900	OTROS SERVICIOS DE TRASLADO Y HOSPEDAJE		24,788.65

			OTROS SERVICIOS DE TRASLADO Y HOSPEDAJE	24,788.65
	37901			
38000	SERVICIOS OFICIALES			27,229.93
	38200	GASTOS DE ORDEN SOCIAL Y CULTURAL		27,229.93
			GASTOS DE ORDEN SOCIAL Y CULTURAL	27,229.93
	38201			
*				
50000	BIENES MUBLES, INMUEBLES E INTANGIBLES			157,819.50
51000	MOBILIARIO Y EQUIPO DE ADMINISTRACION			148,191.09
	51100	MUEBLES DE OFICINA Y ESTANTERIA		39,067.78
			MOBILIARIO Y EQUIPO	39,067.78
		51107		
		EQUIPO DE COMPUTO Y DE TECNOLOGIAS DE LA INFORMACION		101,744.25
51500				
		51503	EQUIPO DE COMPUTACION	101,744.25
		OTROS MOBILIARIOS Y EQUIPOS DE ADMINISTRACION		7,379.06
51900				
		51908	OTRO MOBILIARIO Y EQUIPO	7,379.06
56000	MAQUINARIA, OTROS EQUIPOS Y HERRAMIENTAS			9,628.41
		EQUIPO DE COMUNICACIÓN Y		
	56500	TELECOMUNICACION		9,628.41
			EQUIPO DE COMUNICACIÓN	9,628.41
		56502		

H. CONGRESO DEL ESTADO DE NAYARIT
AUDITORIA SUPERIOR DEL ESTADO DE NAYARIT
PRESUPUESTO DE EGRESOS PARA EL EJERCICIO FISCAL 2022
6. DIRECCIÓN GENERAL DE ADMINISTRACIÓN

FINALIDAD	FUNCION	SUBFUNCION	PROGRAMA	CAPITULO	CONCEPTO	GENERICA	ESPECIFICA	DESCRIPCION	PRESUPUESTO 2022
-----------	---------	------------	----------	----------	----------	----------	------------	-------------	------------------

1

GOBIERNO

1 LEGISLACION
02 FISCALIZACION

003 FISCALIZACION SUPERIOR DE LA GESTION PÚBLICA

10000 SERVICIOS PERSONALES 5,311,501.62

11000 REMUNERACIONES AL PERSONAL DE CARÁCTER PERMANENTE 1,226,329.57

11300 SUELDOS BASE AL PERSONAL PERMANENTE 1,226,329.57

11301 SUELDOS AL PERSONAL DE BASE 203,003.76

11302 SUELDOS AL PERSONAL DE CONFIANZA 944,400.00

11304 INCREMENTOS SALARIALES 22,576.33

11306 AJUSTE DE CALENDARIO 56,349.48

12000 REMUNERACIONES AL PERSONAL DE CARÁCTER TRANSITORIO 212,500.00

12100 HONORARIOS ASIMILABLES A SALARIOS 144,000.00

12101 CONTRATOS POR HONORARIOS ASIMILABLES A SALARIOS 144,000.00

12200 SUELDOS BASE AL PERSONAL EVENTUAL 62,500.00

12203 SUELDOS AL PERSONAL TRANSITORIO 60,000.00

12207 AJUSTE DE CALENDARIO 2,500.00

12300 RETRIBUCIONES POR SERVICIOS DE CARÁCTER SOCIAL 6,000.00

12301 RETRIBUCIONES A PRESTADORES DE SERVICIO SOCIAL 6,000.00

13000 REMUNERACIONES ADICIONALES Y ESPECIALES PRIMAS POR AÑOS DE SERVICIOS EFECTIVOS 3,105,104.99

13100 PRESTADOS 10,875.00

13101 PRIMAS POR AÑOS DE SERVICIOS PRESTADOS 10,875.00

13200 PRIMAS DE VACACIONES, DOMINICAL Y GRATIFICACION DE FIN DE AÑO 742,736.46

13201 PRIMAS DE VACACIONES 164,454.72

13203 GRATIFICACION DE FIN DE AÑO 578,281.74

13400 COMPENSACIONES 2,351,493.53

13401 COMPENSACIONES ORDINARIAS 2,320,263.11

		13402	COMPENSACIONES EXTRAORDINARIAS	23,916.60
		13403	COMPENSACIONES POR SERVICIOS EVENTUALES	7,313.82
14000	SEGURIDAD SOCIAL			364,691.99
	14100		APORTACIONES DE SEGURIDAD SOCIAL	343,662.76
		14101	APORTACIONES AL ISSSTE	27,298.07
		14103	APORTACIONES DE SEGURIDAD SOCIAL CON INSTITUCIONES PRIVADAS	80,257.85
		14104	APORTACIONES AL FONDO DE PENSIONES	236,106.84
	14200		APORTACIONES A FONDOS DE VIVIENDA	8,033.23
		14202	APORTACIONES AL INFONAVIT	8,033.23
	14400		APORTACIONES PARA SEGUROS	12,996.00
		14401	SEGURO DE VIDA	12,996.00
15000	OTRAS PRESTACIONES SOCIALES Y ECONOMICAS			356,399.05
			CUOTAS PARA EL FONDO DE AHORRO Y FONDO DE TRABAJO	34,374.48
	15100			34,374.48
		15101	CUOTAS PARA EL FONDO DE AHORRO Y FONDO DE TRABAJO	34,374.48
	15200		INDEMNIZACIONES	31,082.28
		15202	PAGO DE LIQUIDACIONES	31,082.28
	15400		PRESTACIONES CONTRACTUALES	270,599.15
		15401	PRESTACIONES AL PERSONAL DE BASE	213,727.79
		15402	PRESTACIONES AL PERSONAL DE CONFIANZA	56,871.36
	15500		APOYOS A LA CAPACITACION DE LOS SERVIDORES PUBLICOS	13,140.26
		15501	APOYOS A LA CAPACITACION DE LOS SERVIDORES PUBLICOS	13,140.26
	15900		OTRAS PRESTACIONES SOCIALES Y ECONOMICAS	7,202.88
		15901	OTRAS PRESTACIONES SOCIALES Y ECONOMICAS	7,202.88
17000	PAGO DE ESTIMULOS A SERVIDORES PUBLICOS			46,476.02
	17100		ESTIMULOS	46,476.02
		17101	ESTIMULOS ORDINARIOS	23,834.04
		17104	OTROS ESTIMULOS CONTRACTUALES	22,641.98
20000	MATERIALES Y SUMINISTROS			1,526,295.92
			MATERIALES DE ADMINISTRACION, EMISION DE DOCUMENTOS Y ARTICULOS	
21000	OFICIALES			323,798.23
			MATERIALES, UTILES Y EQUIPOS MENORES DE	
	21100		OFICINA	54,149.42

		21101	MATERIALES PARA EL SERVICIO EN GENERAL	1,166.01
		21102	ARTICULOS Y MATERIAL DE OFICINA	25,061.98
		21106	PRODUCTOS DE PAPEL Y HULE PARA USO EN OFICINAS	27,921.43
21300	MATERIAL ESTADISTICO Y GEOGRAFICO			1,355.27
		21301	ARTICULOS PARA EL USO ESTADISTICO Y GEOGRAFICO	1,355.27
21400	MATERIALES, UTILES Y EQUIPOS MENORES DE TECNOLOGIAS DE LA INFORMACION Y COMUNICACIONES			43,723.46
		21401	SUMINISTROS INFORMATICOS	43,723.46
21600	MATERIAL DE LIMPIEZA			224,570.08
		21601	MATERIALES Y ARTICULOS DE LIMPIEZA	138,382.56
		21602	PRODUCTOS DE PAPEL PARA LIMPIEZA	57,702.35
		21603	PRODUCTOS TEXTILES PARA LIMPIEZA	28,485.17
22000	ALIMENTOS Y UTENSILIOS			45,070.96
	22100	PRODUCTOS ALIMENTICIOS PARA PERSONAS		44,041.17
		22105	PRODUCTOS DIVERSOS PARA ALIMENTACION DE PERSONAS	44,041.17
	22300	UTENSILIOS PARA EL SERVICIO DE ALIMENTACION		1,029.79
		22302	ARTICULOS PARA EL SERVICIO DE ALIMENTACION	1,029.79
24000	MATERIALES Y ARTICULOS DE CONSTRUCCION Y DE REPARACION			274,011.74
	24100	PRODUCTOS MINERALES NO METALICOS		18,565.75
		24101	MATERIAL DE FERRETERIA PARA CONSTRUCCION Y REPARACION	18,565.75
	24200	CEMENTO Y PRODUCTOS DE CONCRETO		18,374.79
		24201	CEMENTO Y PRODUCTOS DE CONCRETO	18,374.79
	24300	CAL, YESO Y PRODUCTOS DE YESO		19,881.27
		24301	CAL, YESO Y PRODUCTOS DE YESO	19,881.27
	24400	MADERA Y PRODUCTOS DE MADERA		19,753.96
		24402	PRODUCTOS FORESTALES PARA LA CONTRUCCION	19,753.96
	24500	PRODUCTOS DE VIDRIO Y CRISTAL		19,074.98
		24501	ARTÍCULOS Y MATERIAL DE OFICINA DE VIDRIO	19,074.98
	24600	MATERIAL ELECTRICO Y ELECTRONICO		3,715.64

			ACCESORIOS Y MATERIAL ELECTRICO	3,715.64
	24601	ARTICULOS METÁLICOS PARA LA CONSTRUCCION		37,990.83
24700				
	24702		MATERIAL DE FERRETERIA PARA LA CONSTRUCCION PRODUCTOS MINERALES PARA LA CONSTRUCCIÓN	18,703.67
	24703			19,287.16
24800		MATERIALES COMPLEMENTARIOS		110,577.60
			ARTICULOS COMPLEMENTARIOS PARA SERVICIOS GENERALES	19,074.98
	24801		MATERIALES COMPLEMENTARIOS DE FERRETARIA PRODUCTOS COMPLEMENTARIOS DE ORIGEN FORESTAL	20,008.57
	24802		PRODUCTOS COMPLEMENTARIOS DE ORIGEN FORESTAL	20,008.57
	24804		TEXTILES COMPLEMENTARIOS PRODUCTOS DE PLASTICO, PVC Y SIMILARES PARA LA CONSTRUCCION	34,585.34
	24806			18,162.61
	24807	OTROS MATERIALES Y ARTICULOS DE CONSTRUCCION Y REPARACION		26,076.92
24900				
	24904	PRODUCTOS QUIMICOS, FARMACEUTICOS Y DE LABORATORIO	OTROS PRODUCTOS QUIMICOS PARA CONSTRUCCION Y REPARACIÓN	26,076.92
25000				2,254.02
25300		MEDICINAS Y PRODUCTOS FARMACEUTICOS		2,254.02
			MEDICINAS Y PRODUCTOS FARMACEUTICOS DE APLICACIÓN HUMANA	2,254.02
	25301			2,254.02
26000		COMBUSTIBLES, LUBRICANTES Y ADITIVOS		609,929.95
	26100	COMBUSTIBLES, LUBRICANTES Y ADITIVOS		609,929.95
			COMBUSTIBLES, LUBRICANTES Y ADITIVOS	609,929.95
	26101			609,929.95
27000		VESTUARIOS, BLANCOS, PRENDAS DE PROTECCION Y ARTICULOS DEPORTIVOS		4,656.69
	27100	VESTUARIOS Y UNIFORMES		4,656.69
			PRODUCTOS TEXTILES ADQUIRIDOS COMO VESTUARIO Y UNIFORMES	4,656.69
	27106			4,656.69
29000		HERRAMIENTAS, REFACCIONES Y ACCESORIOS MENORES		266,574.33
	29100	HERRAMIENTAS MENORES		22,193.06
			ACCESORIOS Y MATERIALES MENORES EQUIPOS Y MATERIALES	19,700.91
	29101			19,700.91
	29107			2,492.15

			MENORES DE MANTENIMIENTO Y SEGURIDAD	
29200	REFACCIONES Y ACCESORIOS MENORES DE EDIFICIOS			18,958.28
			MATERIAL MENOR DE FERRETARIA PARA USO DE EDIFICIOS	18,958.28
		29202		
29300	REFACCIONES Y ACCESORIOS MENORES DE MOBILIARIO Y EQUIPO DE ADMINISTRACIÓN, EDUCACIONAL Y RECREATIVO			19,085.59
			MATERIAL MENOR DE FERRETARIA PARA MOBILIARIO Y EQUIPO	19,085.59
		29301		
29400	REFACCIONES Y ACCESORIOS MENORES DE EQUIPO DE COMPUTO Y TECNOLOGIAS DE LA INFORMACION			4,936.13
			REFACCIONES Y ACCESORIOS MENORES DE CARÁCTER INFORMATICO	4,936.13
		29403		
29600	REFACCIONES Y ACCESORIOS MENORES DE EQUIPO DE TRANSPORTE			165,914.16
			ACCESORIOS Y MATERIALES ELECTRICOS MENORES PARA EQUIPO DE TRANSPORTE	38,213.62
		29601		
			ARTICULOS AUTOMOTRICES MENORES	41,003.79
		29602		
			ARTICULOS ELECTRONICOS MENORES PARA EQUIPO DE TRANSPORTE	19,414.47
		29604		
			PRODUCTOS MENORES DE HULE PARA EQUIPO DE TRANSPORTE	67,282.28
		29609		
29900	REFACCIONES Y ACCESORIOS MENORES OTROS BIENES MUEBLES			35,487.11
			ARTICULOS MENORES DE SERVICIO GENERAL PARA OTROS BIENES MUEBLES	35,487.11
		29902		
30000	SERVICIOS GENERALES			1,057,482.48
31000	SERVICIOS BASICOS			90,337.52
31100	ENERGIA ELECTRICA			45,509.61
			ENERGIA ELECTRICA	45,509.61
		31101		
31300	AGUA			6,448.47
			AGUA	6,448.47
		31301		
31400	TELEFONIA TRADICIONAL			6,746.95
			TELEFONIA TRADICIONAL	6,746.95
		31401		
31700	SERVICIOS DE ACCESO DE INTERNET, REDES Y PROCESAMIENTO DE INFORMACION			4,749.28

		SERVICIOS DE ACCESO DE INTERNET, REDES Y PROCESAMIENTO DE INFORMACION	4,749.28
	31701		
31800	SERVICIO POSTALES Y TELEGRAFICOS		26,883.21
	31801	SERVICIO POSTAL	26,883.21
32000	SERVICIOS DE ARRENDAMIENTO		402,544.42
32200	ARRENDAMIENTO DE EDIFICIOS		291,662.91
	32201	ARRENDAMIENTO DE EDIFICIOS	291,662.91
32300	ARRENDAMIENTO DE MOBILIARIO Y EQUIPO DE ADMINISTRACIÓN, EDUCACIONAL Y RECREATIVO		5,327.81
	32301	ARRENDAMIENTO DE EQUIPO Y BIENES INFORMATICOS	2,696.07
	32302	ARRENDAMIENTO DE MOBILIARIO	2,631.74
32500	ARRENDAMIENTO DE EQUIPO DE TRANSPORTE		18,884.02
	32501	ARRENDAMIENTO DE EQUIPO DE TRANSPORTE	18,884.02
32700	ARRENDAMIENTO DE ACTIVOS INTANGIBLES		83,612.31
	32701	ARRENDAMIENTO DE ACTIVOS INTANGIBLES	83,612.31
32900	OTROS ARRENDAMIENTOS		3,057.37
	32901	OTROS ARRENDAMIENTOS	3,057.37
33000	SERVICIOS PROFESIONALES, CIENTIFICOS, TECNICOS Y OTROS SERVICIOS		78,511.52
33400	SERVICIOS DE CAPACITACION		19,363.77
	33401	SERVICIOS DE CAPACITACION	19,363.77
33600	SERVICIO DE APOYO ADMINISTRATIVO, TRADUCCION, FOTOCOPIADO E IMPRESIÓN		59,147.75
	33602	OTROS SERVICIOS COMERCIALES IMPRESIONES DE DOCUMENTOS OFICIALES PARA LA PRESTACION DE SERVICIOS ADMINISTRATIVOS, FORMATOS ADMINISTRATIVOS Y FISCALES, FORMAS VALORADAS, CERTIFICADOS Y TITULOS	20,747.49
	33603	IMPRESIÓN Y ELABORACION DE MATERIAL INFORMATIVO DERIVADO DE LA OPERACIÓN Y ADMINISTRACION DE LOS ENTES PÚBLICOS	3,670.26
	33604		34,730.00
34000	SERVICIOS FINANCIEROS, BANCARIOS Y COMERCIALES		217,017.70
34100	SERVICIOS FINANCIEROS Y BANCARIOS		19,265.94

	34101	COMISIONES BANCARIAS	14,290.32
	34108	OTROS	4,975.62
34500	SEGURO DE BIENES PATRIMONIALES		197,751.76
	34501	SEGURO DE BIENES PATRIMONIALES	197,751.76
35000	SERVICIOS DE INSTALACION, REPARACION, MANTENIMIENTO Y CONSERVACION		153,351.12
	35100	CONSERVACION Y MANTENIMIENTO MENOR DE INMUEBLES	10,846.48
	35101	MANTENIMIENTO Y CONSERVACION DE INMUEBLES PARA LA PRESTACION DE SERVICIOS ADMINISTRATIVOS	10,846.48
35200	INSTALACION, REPARACION Y MANTENIMIENTO DE MOBILIARIO Y EQUIPO DE ADMINISTRACION, EDUCACIONAL Y RECREATIVO		7,329.57
	35201	INSTALACION, REPARACION Y MANTENIMIENTO DE MOBILIARIO Y EQUIPO DE ADMINISTRACION, EDUCACIONAL Y RECREATIVO	7,329.57
35300	INSTALACION, REPARACION Y MANTENIMIENTO DE EQUIPO DE COMPUTO Y TECNOLOGIA DE LA INFORMACION		3,338.22
	35301	INSTALACION, REPARACION Y MANTENIMIENTO DE EQUIPO DE COMPUTO Y TECNOLOGIA DE LA INFORMACION	3,338.22
35500	REPARACION Y MANTENIMIENTO DE EQUIPO DE TRANSPORTE		125,716.65
	35501	REPARACION Y MANTENIMIENTO DE EQUIPO DE TRANSPORTE	125,716.65
35800	SERVICIOS DE LIMPIEZA Y MANEJO DE DESECHOS		4,072.83
	35801	SERVICIO DE LAVANDERIA, LIMPIEZA E HIGIENE	2,137.69
	35802	SERVICIOS DE MANEJO DE DESECHOS	1,935.14
35900	SERVICIOS DE JARDINERIA Y FUMIGACION		2,047.37
	35901	SERVICIOS DE JARDINERIA Y FUMIGACION	2,047.37
36000	SERVICIOS DE COMUNICACION SOCIAL Y PUBLICIDAD		4,487.61
	36400	SERVICIO DE REVELADO DE FOTOGRAFIAS	4,487.61
	36401	SERVICIO DE REVELADO DE FOTOGRAFIAS	4,487.61
37000	SERVICIOS DE TRASLADO Y VIATICOS		62,457.60
	37100	PASAJES AEREOS	14,107.99
	37101	PASAJES AEREOS	14,107.99
37200	PASAJES TERRESTRES		4,906.00

		37201	PASAJES TERRESTRES	4,906.00
37300	PASAJES MARITIMOS, LACUSTRES Y FLUVIALES			1,687.44
		37301	PASAJES MARITIMOS, LACUSTRES Y FLUVIALES	1,687.44
37500	VIÁTICOS EN EL PAÍS			25,767.49
		37501	VIÁTICOS EN EL PAÍS	25,767.49
37900	OTROS SERVICIOS DE TRASLADO Y HOSPEDAJE			15,988.68
		37901	OTROS SERVICIOS DE TRASLADO Y HOSPEDAJE	15,988.68
38000	SERVICIOS OFICIALES			17,563.31
38200	GASTOS DE ORDEN SOCIAL Y CULTURAL			17,563.31
		38201	GASTOS DE ORDEN SOCIAL Y CULTURAL	17,563.31
39000	OTROS SERVICIOS GENERALES			31,211.68
39200	IMPUESTOS Y DERECHOS			24,284.00
		39202	OTROS IMPUESTOS Y DERECHOS	24,284.00
39900	OTROS SERVICIOS GENERALES			6,927.68
		39902	OTROS SERVICIOS GENERALES	6,927.68
50000 BIENES MUBLES, INMUEBLES E INTANGIBLES				378,900.63
51000	MOBILIARIO Y EQUIPO DE ADMINISTRACION			95,583.26
51100	MUEBLES DE OFICINA Y ESTANTERIA			25,198.71
		51107	MOBILIARIO Y EQUIPO	25,198.71
51500	EQUIPO DE COMPUTO Y DE TECNOLOGIAS DE LA INFORMACION			65,625.05
		51503	EQUIPO DE COMPUTACION	65,625.05
51900	OTROS MOBILIARIOS Y EQUIPOS DE ADMINISTRACION			4,759.50
		51908	OTRO MOBILIARIO Y EQUIPO	4,759.50
54000	VEHICULOS Y EQUIPO DE TRANSPORTE			277,107.08
54100	VEHICULOS Y EQUIPO DE TERRESTRE			277,107.08
		54101	VEHICULOS Y EQUIPO DE TERRESTRE	277,107.08
56000	MAQUINARIA, OTROS EQUIPOS Y HERRAMIENTAS			6,210.29
56500	EQUIPO DE COMUNICACIÓN Y TELECOMUNICACION			6,210.29
		56502	EQUIPO DE COMUNICACIÓN	6,210.29

*

**H. CONGRESO DEL ESTADO DE NAYARIT
AUDITORIA SUPERIOR DEL ESTADO DE NAYARIT
PRESUPUESTO DE EGRESOS PARA EL EJERCICIO FISCAL 2022**

CLASIFICACION POR OBJETO DEL GASTO

CAPITULO	DESCRIPCION	IMPORTE ANUAL
10000	SERVICIOS PERSONALES	55,152,465.29
20000	MATERIALES Y SUMINISTROS	2,657,024.06
30000	SERVICIOS GENERALES	6,183,218.75
50000	BIENES MUEBLES, INMUEBLES E INTANGIBLES	1,066,204.50
TOTAL		65,058,912.60

**H. CONGRESO DEL ESTADO DE NAYARIT
AUDITORIA SUPERIOR DEL ESTADO DE NAYARIT
PRESUPUESTO DE EGRESOS PARA EL EJERCICIO FISCAL 2022**

CLASIFICACION ADMINISTRATIVA

	DESCRIPCION	IMPORTE ANUAL
1	AUDITORIA SUPERIOR	16,713,470.98
2	AUDITORÍA FINANCIERA	16,185,672.49
3	AUDITORIA DE OBRA PÚBLICA	7,102,635.16
4	AUDITORIA AL DESEMPEÑO	5,508,761.39
5	DIRECCIÓN GENERAL DE ASUNTOS JURÍDICOS	11,274,191.93
6	DIRECCIÓN GENERAL DE ADMINISTRACIÓN	8,274,180.65
TOTAL		65,058,912.60

**H. CONGRESO DEL ESTADO DE NAYARIT
AUDITORIA SUPERIOR DEL ESTADO DE NAYARIT
PRESUPUESTO DE EGRESOS PARA EL EJERCICIO FISCAL 2022**

CLASIFICACION POR TIPO DE GASTO

TIPO DE GASTO	DESCRIPCION	IMPORTE ANUAL
1	GASTO CORRIENTE	63,992,708.10
2	GASTO DE CAPITAL	1,066,204.50
TOTAL		65,058,912.60

**H. CONGRESO DEL ESTADO DE NAYARIT
AUDITORIA SUPERIOR DEL ESTADO DE NAYARIT
PRESUPUESTO DE EGRESOS PARA EL EJERCICIO FISCAL 2022**

CLASIFICACION PROGRAMATICA

TIPO DE GASTO	DESCRIPCION	IMPORTE ANUAL
1	TRANSPARENCIA, RENDICIÓN DE CUENTAS Y COMBATE A LA CORRUPCIÓN	65,058,912.60
TOTAL		65,058,912.60

**H. CONGRESO DEL ESTADO DE NAYARIT
AUDITORIA SUPERIOR DEL ESTADO DE NAYARIT
PRESUPUESTO DE EGRESOS PARA EL EJERCICIO FISCAL 2022**

CLASIFICACION FUINCIONAL DEL GASTO

FINALIDAD	FUNCION	SUBFUNCION	DESCRIPCION	IMPORTE ANUAL
1			GOBIERNO	
	1		LEGISLACIÓN	
		02	FISCALIZACIÓN	65,058,912.60
TOTAL				65,058,912.60

**H. CONGRESO DEL ESTADO DE NAYARIT
AUDITORIA SUPERIOR DEL ESTADO DE NAYARIT
PRESUPUESTO DE EGRESOS PARA EL EJERCICIO FISCAL 2022**

BALANCE DE PLAZAS

DEPENDENCIA	PLAZAS		
	BASE	CONFIANZA	TOTAL
AUDITORIA SUPERIOR DEL ESTADO DE NAYARIT	8	154	162

H. CONGRESO DEL ESTADO DE NAYARIT
AUDITORIA SUPERIOR DEL ESTADO DE NAYARIT
PRESUPUESTO DE EGRESOS PARA EL EJERCICIO FISCAL 2022

ANALITICO DE PLAZAS POR UNIDAD ADMINISTRATIVA

1 AUDITORÍA SUPERIOR				
PLAZAS	DESCRIPCIÓN	BASE	MENSUAL	ANUAL
1	Auditor Superior	65,000.00	65,000.00	780,000.00
1	Secretario Ejecutivo	10,000.00	10,000.00	120,000.00
1	Director	10,000.00	10,000.00	120,000.00
1	Coordinador General	10,000.00	10,000.00	120,000.00
1	Contralor Interno	8,000.00	8,000.00	96,000.00
1	Secretario Particular	7,000.00	7,000.00	84,000.00
3	Asesor	7,000.00	21,000.00	252,000.00
5	Jefe de Departamento	7,000.00	35,000.00	420,000.00
2	Coordinador	7,000.00	14,000.00	168,000.00
5	Auditor	5,000.00	25,000.00	300,000.00
2	Asesor Jurídico	5,000.00	10,000.00	120,000.00
1	Agente administrativo	5,000.00	5,000.00	60,000.00
3	Auxiliar administrativo	2,670.00	8,010.00	96,120.00
1	Profesional Base	17,530.18	17,530.18	210,362.16
1	Encargado Base	11,810.42	11,810.42	141,725.04
1	Operador Base	11,810.42	11,810.42	141,725.04
1	Agente administrativo Base	10,852.56	10,852.56	130,230.72

2 AUDITORÍA FINANCIERA				
PLAZAS	DESCRIPCIÓN	BASE	MENSUAL	ANUAL
1	Auditor Especial	20,000.00	20,000.00	240,000.00
3	Director	10,000.00	30,000.00	360,000.00
6	Jefe de Departamento	7,000.00	42,000.00	504,000.00
1	Agente administrativo	5,000.00	5,000.00	60,000.00
35	Auditor	5,000.00	175,000.00	2,100,000.00
2	Auxiliar administrativo	2,670.00	5,340.00	64,080.00

3 AUDITORÍA DE OBRA PÚBLICA				
PLAZAS	DESCRIPCIÓN	BASE	MENSUAL	ANUAL
1	Auditor Especial	20,000.00	20,000.00	240,000.00
1	Director	10,000.00	10,000.00	120,000.00
4	Jefe de Departamento	7,000.00	28,000.00	336,000.00
12	Auditor	5,000.00	60,000.00	720,000.00

1	Agente administrativo	5,000.00	5,000.00	60,000.00
---	-----------------------	----------	----------	-----------

4 AUDITORÍA AL DESEMPEÑO				
PLAZAS	DESCRIPCIÓN	BASE	MENSUAL	ANUAL
1	Auditor Especial	20,000.00	20,000.00	240,000.00
1	Director	10,000.00	10,000.00	120,000.00
3	Jefe de Departamento	7,000.00	21,000.00	252,000.00
8	Auditor	5,000.00	40,000.00	480,000.00
1	Agente administrativo	5,000.00	5,000.00	60,000.00

5 DIRECCIÓN GENERAL DE ASUNTOS JURÍDICOS				
PLAZAS	DESCRIPCIÓN	BASE	MENSUAL	ANUAL
1	Director General	19,000.00	19,000.00	228,000.00
2	Director	10,000.00	20,000.00	240,000.00
4	Jefe de Departamento	7,000.00	28,000.00	336,000.00
22	Asesor Jurídico	5,000.00	110,000.00	1,320,000.00
1	Agente administrativo	5,000.00	5,000.00	60,000.00
1	Profesional Base	17,530.18	17,530.18	210,362.16
1	Chofer Base	10,852.56	10,852.56	130,230.72

6 DIRECCIÓN GENERAL DE ADMINSTRACIÓN				
PLAZAS	DESCRIPCIÓN	BASE	MENSUAL	ANUAL
1	Director General	19,000.00	19,000.00	228,000.00
4	Jefe de Departamento	7,000.00	28,000.00	336,000.00
1	Programador	5,000.00	5,000.00	60,000.00
6	Auxiliar administrativo	2,670.00	16,020.00	192,240.00
4	Conserje	2,670.00	10,680.00	128,160.00
1	Auxiliar administrativo Base	8,697.94	8,697.94	104,375.28
1	Conserje Base	8,219.04	8,219.04	98,628.48

H. CONGRESO DEL ESTADO DE NAYARIT
AUDITORIA SUPERIOR DEL ESTADO DE NAYARIT
PRESUPUESTO DE EGRESOS PARA EL EJERCICIO FISCAL 2022

TABULADOR DE SUELDOS

PLAZA / PUESTO	NÚMERO DE PLAZAS	SUELDO BASE MENSUAL	COMPENSACIÓN HASTA POR EL MONTO MÁXIMO DE
----------------	------------------	---------------------	---

AUDITOR SUPERIOR	1	65,000.00	95,000.00
AUDITOR ESPECIAL	3	20,000.00	65,000.00
DIRECTOR GENERAL	2	19,000.00	61,000.00
SECRETARIO EJECUTIVO	1	10,000.00	65,000.00
DIRECTOR	8	10,000.00	47,000.00
COORDINADOR GENERAL	1	10,000.00	40,000.00
CONTRALOR INTERNO	1	8,000.00	45,000.00
ASESOR	3	7,000.00	55,000.00
JEFE DE DEPARTAMENTO	26	7,000.00	38,000.00
COORDINADOR	2	7,000.00	30,000.00
SECRETARIO PARTICULAR	1	7,000.00	31,000.00
AUDITOR	60	5,000.00	20,000.00
ASESOR JURÍDICO	24	5,000.00	20,000.00
PROGRAMADOR	1	5,000.00	18,000.00
AGENTE ADMINISTRATIVO	5	5,000.00	16,000.00
AUXILIAR ADMINISTRATIVO	11	2,670.00	15,000.00
CONSERJE	4		
CONFIANZA	154		

PROFESIONAL BASE	2	17,530.18	
ENCARGADO BASE	1	11,810.42	
OPERADOR BASE	1	11,810.42	
CHOFER BASE	1	10,852.56	
AGENTE ADMINISTRATIVO BASE	1	10,852.56	
AUXILIAR ADMINISTRATIVO BASE	1	8,697.94	
CONSERJE	1	8,219.04	
BASE	8		

TOTAL	162		
-------	-----	--	--

**H. CONGRESO DEL ESTADO DE NAYARIT
AUDITORIA SUPERIOR DEL ESTADO DE NAYARIT
PRESUPUESTO DE EGRESOS PARA EL EJERCICIO FISCAL 2022**

**CATEGORIAS QUE INTEGRAN LOS NIVELES DE PERSONAL
ADMINISTRATIVO DE CONFIANZA**

NIVEL	DESCRIPCION
1	AUDITOR SUPERIOR
2	AUDITOR ESPECIAL
3	DIRECTOR GENERAL
4	SECRETARIO EJECUTIVO
4	COORDINADOR GENERAL
4	DIRECTOR
5	CONTRALOR INTERNO
6	ASESOR
6	JEFE DE DEPARTAMENTO
6	COORDINADOR
6	SECRETARIO PARTICULAR
7	PROGRAMADOR
7	AUDITOR
7	ASESOR JURÍDICO
7	AGENTE ADMINISTRATIVO
8	AUXILIAR ADMINISTRATIVO
8	CONSERJE

**H. CONGRESO DEL ESTADO DE NAYARIT
AUDITORIA SUPERIOR DEL ESTADO DE NAYARIT
PRESUPUESTO DE EGRESOS PARA EL EJERCICIO FISCAL 2022**

TABULADOR MENSUAL PROMEDIO PARA EL PERSONAL DE CONFIANZA

NIVEL O CATEGORIA	COSTO MENSUAL PROMEDIO DE REMUNERACIONES EQUIVALENTES CON IMPORTES BRUTOS						DEDUCCIONES AL TRABAJADOR		
	SUELDO BASE	PRESTACIONES DEL TRABAJADOR	COMPENSACIONES O DIETAS	BONOS Y GRATIFICACIONES (EQUIVALENTE MENSUAL)	APORTACIONES PATRONALES DE SEGURIDAD SOCIAL	COSTO EQUIVALENTE PROMEDIO	I.S.R.	ISSSTE O EQUIVALENTE	FONDO DE PENSIONES
1	65,000.00	154.00	70,000.00	30,209.00	10,332.00	175,695.00	11,342.00	1,764.00	6,048.00
2	20,000.00	194.00	40,000.00	13,823.00	5,207.00	79,224.00	3,810.00	889.00	3,048.00
3	19,000.00	109.00	35,000.00	11,683.00	4,145.00	69,937.00	3,032.00	707.00	2,426.00
4	10,000.00	202.00	23,000.00	8,189.00	3,157.00	44,548.00	2,311.00	539.00	1,847.00
5	8,000.00	183.00	21,000.00	7,387.00	2,113.00	38,683.00	1,547.00	361.00	1,237.00
6	7,000.00	175.00	14,000.00	4,856.00	1,897.00	27,928.00	1,388.00	324.00	1,110.00
7	5,000.00	164.00	8,000.00	3,199.00	1,468.00	17,831.00	1,074.00	251.00	859.00
8	2,670.00	152.00	5,400.00	1,831.00	1,113.00	11,166.00	815.00	190.00	651.00

H. CONGRESO DEL ESTADO DE NAYARIT
AUDITORIA SUPERIOR DEL ESTADO DE NAYARIT
PRESUPUESTO DE EGRESOS PARA EL EJERCICIO FISCAL 2022

CATEGORIAS QUE INTEGRAN LOS NIVELES DE PERSONAL
ADMINISTRATIVO DE BASE

NIVEL	DESCRIPCION
1	CONSERJE
2	AUXILIAR ADMINISTRATIVO
5	AGENTE ADMINISTRATIVO
5	CHOFER
6	ENCARGADO
6	OPERADOR
7	PROFESIONAL

**H. CONGRESO DEL ESTADO DE NAYARIT
AUDITORIA SUPERIOR DEL ESTADO DE NAYARIT
PRESUPUESTO DE EGRESOS PARA EL EJERCICIO FISCAL 2022**

TABULADOR MENSUAL PROMEDIO PARA EL PERSONAL DE BASE

NIVEL O CATEGORIA	COSTO MENSUAL PROMEDIO DE REMUNERACIONES EQUIVALENTES CON IMPORTES BRUTOS						DEDUCCIONES AL TRABAJADOR		
	SUELDO BASE	PRESTACIONES DE TABULADOR		BONOS Y GRATIFICACIONES EQUIVALENTES MENSUAL	APORTACIONES PATRONALES DE SEGURIDAD SOCIAL	COSTO EQUIVALENTE PROMEDIO	I.S.R.	ISSSTE O EQUIVALENTE	FONDO DE PENSIONES
		GENERICAS	ESPECIFICAS						
1	8,219.04	3,111.00		5,193.00	2,401.00	18,484.00	872.00	270.00	1,253.00
2	8,697.94	3,183.00	281.00	7,090.00	3,091.00	25,187.00	1,814.00	296.00	1,719.00
5	10,852.56	3,246.00	659.00	8,655.00	3,792.00	30,546.00	2,804.00	381.00	2,074.00
6	11,810.42	3,331.00	1,207.00	10,481.00	4,511.00	36,933.00	3,618.00	432.00	2,510.00
7	17,530.18	3,302.00	514.00	11,659.00	5,493.00	42,267.00	4,557.00	598.00	2,908.00

AUDITORIA SUPERIOR DEL ESTADO DE NAYARIT
PRESUPUESTO DE EGRESOS PARA EL EJERCICIO FICAL 2022

PROYECCIONES DE INGRESOS LDF

(Pesos)

(cifras nominales)

Concepto (b)	Año en cuestión 2022 ©	2023 (d)	2024 (d)	2025 (d)	2026 (d)	2027 (d)
1. Ingresos de Libre Disposición (1=A+B+C+D+E+F+G+H+I+J+K+L)	62,084,749.38	63,947,291.86	65,865,710.62	67,841,681.93	69,876,932.38	71,973,240.35
A. Impuestos	0.00	0.00	0.00	0.00	0.00	0.00
B. Cuotas y Aportaciones de Seguridad Social	0.00	0.00	0.00	0.00	0.00	0.00
C. Contribuciones de Mejoras	0.00	0.00	0.00	0.00	0.00	0.00
D. Derechos	0.00	0.00	0.00	0.00	0.00	0.00
E. Productos	0.00	0.00	0.00	0.00	0.00	0.00
F. Aprovechamientos	0.00	0.00	0.00	0.00	0.00	0.00
G. Ingresos por venta de Bienes y Prestación de Servicios	0.00	0.00	0.00	0.00	0.00	0.00
H. Participaciones	0.00	0.00	0.00	0.00	0.00	0.00
I. Incentivos derivados de la Colaboración Fiscal	0.00	0.00	0.00	0.00	0.00	0.00
J. Transferencias, Asignaciones y Subsidios Subvenciones, Pensiones y Jubilaciones	62,084,749.38	63,947,291.86	65,865,710.62	67,841,681.93	69,876,932.38	71,973,240.35
K. Convenios	0.00	0.00	0.00	0.00	0.00	0.00
L. Otros Ingresos de Libre Disposición	0.00	0.00	0.00	0.00	0.00	0.00
2. Transferencias Federales Etiquetadas (2=A+B+C+D+E)	0.00	0.00	0.00	0.00	0.00	0.00
A. Aportaciones	0.00	0.00	0.00	0.00	0.00	0.00
B. Convenios	0.00	0.00	0.00	0.00	0.00	0.00
C. Fondos Distintos de Aportaciones	0.00	0.00	0.00	0.00	0.00	0.00
D. Transferencias, Asignaciones y Subsidios Subvenciones, Pensiones y Jubilaciones	0.00	0.00	0.00	0.00	0.00	0.00
E. Otras Transferencias Federales Etiquetadas	0.00	0.00	0.00	0.00	0.00	0.00
3. Ingresos Derivados de Financiamientos (3=A)	0.00	0.00	0.00	0.00	0.00	0.00
A. Ingresos Derivados de Financiamientos	0.00	0.00	0.00	0.00	0.00	0.00
4. Total de Ingresos Proyectados (4=1+2+3)	62,084,749.38	63,947,291.86	65,865,710.62	67,841,681.93	69,876,932.38	71,973,240.35
Datos Informativos						
1. Ingresos derivados de Financiamientos con Fuente de Pago de Recursos de Libre Disposición	0.00	0.00	0.00	0.00	0.00	0.00
2. Ingresos derivados de Financiamientos con Fuente de Pago de Transferencias Federales Etiquetadas	0.00	0.00	0.00	0.00	0.00	0.00
3. Ingresos derivados de Financiamiento (3=1+2)	0.00	0.00	0.00	0.00	0.00	0.00

H. CONGRESO DEL ESTADO DE NAYARIT
AUDITORIA SUPERIOR DEL ESTADO DE NAYARIT
PRESUPUESTO DE EGRESOS PARA EL EJERCICIO FICAL 2022
RESULTADOS DE INGRESOS LDF
(Pesos)

Concepto (b)	2015 (c)	2016 (c)	2017 (c)	2018 (c)	2019 (c)	2020 (c)
1. Ingresos de Libre Disposición (1=A+B+C+D+E+F+G+H+I+J+K+L)	54,810,942.7 5	55,047,166.8 1	53,625,918.0 4	54,558,947.0 0	56,112,329.9 4	60,542,007.6 8
A. Impuestos	0.00	0.00	0.00	0.00	0.00	0.00
B. Cuotas y Aportaciones de Seguridad Social	0.00	0.00	0.00	0.00	0.00	0.00
C. Contribuciones de Mejoras	0.00	0.00	0.00	0.00	0.00	0.00
D. Derechos	2,236,186.46	2,411,520.58	2,180,330.04	2,121,594.00	2,519,322.39	1,994,141.99
E. Productos	0.00	0.00	0.00	0.00	0.00	0.00
F. Aprovechamientos	0.00	0.00	0.00	548,000.00	94,000.00	0.00
G. Ingresos por venta de Bienes y Prestación de Servicios	0.00	0.00	0.00	0.00	0.00	0.00
H. Participaciones	7,490,168.62	8,441,058.56	1,628,000.00	1,581,040.00	1,590,040.00	1,052,135.07
I. Incentivos derivados de la Colaboración Fiscal	0.00	0.00	0.00	0.00	0.00	0.00
J. Transferencias, Asignaciones y Subsidios Subvenciones, Pensiones y Jubilaciones	45,084,587.6 7	44,194,587.6 7	49,817,588.0 0	50,308,313.0 0	51,908,967.5 5	57,495,730.6 2
K. Convenios	0.00	0.00	0.00	0.00	0.00	0.00
L. Otros Ingresos de Libre Disposición	0.00	0.00	0.00	0.00	0.00	0.00
2. Transferencias Federales Etiquetadas (2=A+B+C+D+E)	0.00	0.00	0.00	0.00	0.00	0.00
A. Aportaciones	0.00	0.00	0.00	0.00	0.00	0.00
B. Convenios	0.00	0.00	0.00	0.00	0.00	0.00
C. Fondos Distintos de Aportaciones	0.00	0.00	0.00	0.00	0.00	0.00
D. Transferencias, Asignaciones y Subsidios Subvenciones, Pensiones y Jubilaciones	0.00	0.00	0.00	0.00	0.00	0.00
E. Otras Transferencias Federales Etiquetadas	0.00	0.00	0.00	0.00	0.00	0.00
3. Ingresos Derivados de Financiamientos (3=A)	0.00	0.00	0.00	0.00	0.00	0.00
A. Ingresos Derivados de Financiamientos	0.00	0.00	0.00	0.00	0.00	0.00
4. Total de Ingresos Proyectados (4=1+2+3)	54,810,942.7 5	55,047,166.8 1	53,625,918.0 4	54,558,947.0 0	56,112,329.9 4	60,542,007.6 8
Datos Informativos						
1. Ingresos derivados de Financiamientos con Fuente de Pago de Recursos de Libre Disposición	0.00	0.00	0.00	0.00	0.00	0.00
2. Ingresos derivados de Financiamientos con Fuente de Pago de Transferencias Federales Etiquetadas	0.00	0.00	0.00	0.00	0.00	0.00
3. Ingresos derivados de Financiamiento (3=1+2)	0.00	0.00	0.00	0.00	0.00	0.00

H. CONGRESO DEL ESTADO DE NAYARIT
AUDITORIA SUPERIOR DEL ESTADO DE NAYARIT
PRESUPUESTO DE EGRESOS PARA EL EJERCICIO FICAL 2022
PROYECCION DE EGRESOS LDF
(Pesos)
(cifras nominales)

Concepto (b)	Año en cuestión 2022 ©	2023 (d)	2024 (d)	2025 (d)	2026 (d)	2027 (d)
1.Gasto No Etiquetado (1= A+B+C+D+E+F+G+H+I)	62,084,749.38	63,947,291.86	65,865,710.62	67,841,682.93	69,876,932.38	71,973,240.35
A. Servicios Personales	52,178,302.08	53,743,651.14	55,355,960.67	57,016,639.49	58,727,138.67	60,488,952.83
B. Materiales y Suministros	2,657,024.05	2,736,734.77	2,818,836.82	2,903,402.92	2,990,504.01	3,080,219.13
C. Servicios Generales	6,183,218.75	6,368,715.31	6,559,776.77	6,756,570.07	6,959,267.14	7,168,045.15
D. Transferencias, Asignaciones, Subsidios y Otros	0.00	0.00	0.00	0.00	0.00	0.00
E. Bienes Muebles, Inmuebles e Intangibles	1,066,204.50	1,098,190.64	1,131,136.36	1,165,070.45	1,200,022.56	1,236,023.24
F. Inversión Pública	0.00	0.00	0.00	0.00	0.00	0.00
G. Inversiones Financieras y Otras Provisiones	0.00	0.00	0.00	0.00	0.00	0.00
H, Participaciones y Aportaciones	0.00	0.00	0.00	0.00	0.00	0.00
I. Deuda Pública	0.00	0.00	0.00	0.00	0.00	0.00
2. Gasto Etiquetado (2=A+B+C+D+E+F+G+H+I)	0.00	0.00	0.00	0.00	0.00	0.00
A. Servicios Personales	0.00	0.00	0.00	0.00	0.00	0.00
B. Materiales y Suministros	0.00	0.00	0.00	0.00	0.00	0.00
C. Servicios Generales	0.00	0.00	0.00	0.00	0.00	0.00
D. Transferencias, Asignaciones, Subsidios y Otros	0.00	0.00	0.00	0.00	0.00	0.00
E. Bienes Muebles, Inmuebles e Intangibles	0.00	0.00	0.00	0.00	0.00	0.00
F. Inversión Pública	0.00	0.00	0.00	0.00	0.00	0.00
G. Inversiones Financieras y Otras Provisiones	0.00	0.00	0.00	0.00	0.00	0.00
H, Participaciones y Aportaciones	0.00	0.00	0.00	0.00	0.00	0.00
I. Deuda Pública	0.00	0.00	0.00	0.00	0.00	0.00
3. Total de Egresos Proyectados (3=1+2)	62,084,749.38	63,947,291.86	65,865,710.62	67,841,682.93	69,876,932.38	71,973,240.35

AUDITORIA SUPERIOR DEL ESTADO DE NAYARIT
PRESUPUESTO DE EGRESOS PARA EL EJERCICIO FICAL 2022

RESULTADOS DE EGRESOS LDF

(Pesos)

(cifras nominales)

Concepto (b)	2015 (c)	2016 (c)	2017 (c)	2018 (c)	2019 (c)	2020 (c)
1. Gasto No Etiquetado (1= A+B+C+D+E+F+G+H+I)	54,473,821.42	55,314,916.51	52,956,196.30	54,515,188.03	56,461,186.51	60,122,142.46
A. Servicios Personales	46,881,912.44	47,571,679.55	44,914,895.59	43,651,479.83	47,996,856.50	51,811,814.32
B. Materiales y Suministros	2,085,597.62	2,597,020.00	3,021,962.44	3,598,506.40	2,942,401.65	1,924,369.45
C. Servicios Generales	4,735,191.74	4,711,304.18	3,868,102.64	6,534,031.65	4,917,933.41	4,940,411.51
D. Transferencias, Asignaciones, Subsidios y Otros	0.00	0.00	0.00	0.00	0.00	0.00
E. Bienes Muebles, Inmuebles e Intangibles	771,119.62	434,912.78	1,151,235.63	731,170.15	603,994.95	1,445,547.18
F. Inversión Pública	0.00	0.00	0.00	0.00	0.00	0.00
G. Inversiones Financieras y Otras Provisiones	0.00	0.00	0.00	0.00	0.00	0.00
H, Participaciones y Aportaciones	0.00	0.00	0.00	0.00	0.00	0.00
I. Deuda Pública	0.00	0.00	0.00	0.00	0.00	0.00
2. Gasto Etiquetado (2=A+B+C+D+E+F+G+H+I)	0.00	0.00	0.00	0.00	0.00	0.00
A. Servicios Personales	0.00	0.00	0.00	0.00	0.00	0.00
B. Materiales y Suministros	0.00	0.00	0.00	0.00	0.00	0.00
C. Servicios Generales	0.00	0.00	0.00	0.00	0.00	0.00
D. Transferencias, Asignaciones, Subsidios y Otros	0.00	0.00	0.00	0.00	0.00	0.00
E. Bienes Muebles, Inmuebles e Intangibles	0.00	0.00	0.00	0.00	0.00	0.00
F. Inversión Pública	0.00	0.00	0.00	0.00	0.00	0.00
G. Inversiones Financieras y Otras Provisiones	0.00	0.00	0.00	0.00	0.00	0.00
H, Participaciones y Aportaciones	0.00	0.00	0.00	0.00	0.00	0.00
I. Deuda Pública	0.00	0.00	0.00	0.00	0.00	0.00
3. Total de Egresos Proyectados (3=1+2)	54,473,821.42	55,314,916.51	52,956,196.30	54,515,188.03	56,461,186.51	60,122,142.46

ANEXO 5. DISTRIBUCIÓN POR DEPENDENCIA Y CAPÍTULO DE GASTO, CLASIFICACION ADMINISTRATIVA

Ramo	Dep	Cap	Descripción	Aprobado
1			PODER LEGISLATIVO	388,484,606.03
1	001		LEGISLATURA	388,484,606.03
1	001		<i>GASTO DE FUNCIONAMIENTO</i>	388,484,606.03
1	001	4000	TRANSFERENCIAS, ASIGNACIONES, SUBSIDIOS Y OTRAS AYUDAS	388,484,606.03
2			PODER EJECUTIVO	7,049,949,100.08
2	001		DESPACHO DEL EJECUTIVO	88,066,892.33
2	001		<i>GASTO DE FUNCIONAMIENTO</i>	88,066,892.33
2	001	1000	SERVICIOS PERSONALES	65,326,551.21
2	001	2000	MATERIALES Y SUMINISTROS	8,896,308.92
2	001	3000	SERVICIOS GENERALES	13,414,032.20
2	001	5000	BIENES MUEBLES, INMUEBLES E INTANGIBLES	430,000.00
2	002		SECRETARÍA GENERAL DE GOBIERNO	268,159,847.74
2	002		<i>GASTO DE FUNCIONAMIENTO</i>	265,968,543.74
2	002	1000	SERVICIOS PERSONALES	222,633,670.13
2	002	2000	MATERIALES Y SUMINISTROS	9,275,564.50
2	002	3000	SERVICIOS GENERALES	26,058,976.37
2	002	5000	BIENES MUEBLES, INMUEBLES E INTANGIBLES	706,231.12
2	002	7000	INVERSIONES FINANCIERAS Y OTRAS PROVISIONES	7,294,101.62
2	002		<i>GASTO DE INVERSIÓN</i>	2,191,304.00
2	002	2000	MATERIALES Y SUMINISTROS	18,500.00
2	002	3000	SERVICIOS GENERALES	1,800,000.00
2	002	5000	BIENES MUEBLES, INMUEBLES E INTANGIBLES	372,804.00
2	003		SECRETARIA DE BIENESTAR E IGUALDAD SUSTANTIVA	25,869,484.13
2	003		<i>GASTO DE FUNCIONAMIENTO</i>	21,619,859.13
2	003	1000	SERVICIOS PERSONALES	13,972,919.13
2	003	2000	MATERIALES Y SUMINISTROS	2,879,393.38
2	003	3000	SERVICIOS GENERALES	2,681,846.62
2	003	5000	BIENES MUEBLES, INMUEBLES E INTANGIBLES	2,085,700.00
2	003		<i>GASTO DE INVERSIÓN</i>	4,249,625.00
2	003	2000	MATERIALES Y SUMINISTROS	617,609.00
2	003	3000	SERVICIOS GENERALES	108,606.00
2	003	4000	TRANSFERENCIAS, ASIGNACIONES, SUBSIDIOS Y OTRAS AYUDAS	3,373,910.00
2	003	5000	BIENES MUEBLES, INMUEBLES E INTANGIBLES	149,500.00

Ramo	Dep	Cap	Descripción	Aprobado
2	004		SECRETARÍA DE ADMINISTRACIÓN Y FINANZAS	703,193,269.96
2	004		<i>GASTO DE FUNCIONAMIENTO</i>	702,584,573.96
2	004	1000	SERVICIOS PERSONALES	641,046,823.96
2	004	2000	MATERIALES Y SUMINISTROS	8,975,900.00
2	004	3000	SERVICIOS GENERALES	50,685,950.00
2	004	5000	BIENES MUEBLES, INMUEBLES E INTANGIBLES	1,875,900.00
2	004		<i>GASTO DE INVERSIÓN</i>	608,696.00
2	004	4000	TRANSFERENCIAS, ASIGNACIONES, SUBSIDIOS Y OTRAS AYUDAS	608,696.00
2	005		SECRETARÍA DE DESARROLLO SUSTENTABLE	114,397,066.57
2	005		<i>GASTO DE FUNCIONAMIENTO</i>	107,781,064.57
2	005	1000	SERVICIOS PERSONALES	103,932,296.85
2	005	2000	MATERIALES Y SUMINISTROS	2,067,535.48
2	005	3000	SERVICIOS GENERALES	1,605,937.24
2	005	5000	BIENES MUEBLES, INMUEBLES E INTANGIBLES	175,295.00
2	005		<i>GASTO DE INVERSIÓN</i>	6,616,002.00
2	005	2000	MATERIALES Y SUMINISTROS	2,538,151.00
2	005	3000	SERVICIOS GENERALES	2,240,456.00
2	005	4000	TRANSFERENCIAS, ASIGNACIONES, SUBSIDIOS Y OTRAS AYUDAS	878,300.00
2	005	5000	BIENES MUEBLES, INMUEBLES E INTANGIBLES	959,095.00
2	006		SECRETARÍA DE EDUCACIÓN	957,623,908.73
2	006		<i>GASTO DE FUNCIONAMIENTO</i>	901,368,705.73
2	006	1000	SERVICIOS PERSONALES	870,381,801.43
2	006	2000	MATERIALES Y SUMINISTROS	5,381,593.69
2	006	3000	SERVICIOS GENERALES	25,151,503.94
2	006	5000	BIENES MUEBLES, INMUEBLES E INTANGIBLES	453,806.67
2	006		<i>GASTO DE INVERSIÓN</i>	56,255,203.00
2	006	1000	SERVICIOS PERSONALES	21,131,407.00
2	006	2000	MATERIALES Y SUMINISTROS	1,327,700.00
2	006	3000	SERVICIOS GENERALES	33,187,096.00
2	006	5000	BIENES MUEBLES, INMUEBLES E INTANGIBLES	609,000.00
2	007		SECRETARÍA PARA LA HONESTIDAD Y BUENA GOBERNANZA	59,604,778.14
2	007		<i>GASTO DE FUNCIONAMIENTO</i>	58,735,214.14
2	007	1000	SERVICIOS PERSONALES	50,718,520.09
2	007	2000	MATERIALES Y SUMINISTROS	1,923,902.58
2	007	3000	SERVICIOS GENERALES	5,995,545.43
2	007	5000	BIENES MUEBLES, INMUEBLES E INTANGIBLES	97,246.04

Ramo	Dep	Cap	Descripción	Aprobado
2	007		<i>GASTO DE INVERSIÓN</i>	869,564.00
2	007	2000	MATERIALES Y SUMINISTROS	204,564.00
2	007	3000	SERVICIOS GENERALES	406,000.00
2	007	5000	BIENES MUEBLES, INMUEBLES E INTANGIBLES	259,000.00
2	008		SECRETARÍA DE TURISMO	62,539,161.42
2	008		<i>GASTO DE FUNCIONAMIENTO</i>	53,843,510.42
2	008	1000	SERVICIOS PERSONALES	47,721,948.84
2	008	2000	MATERIALES Y SUMINISTROS	1,291,079.85
2	008	3000	SERVICIOS GENERALES	4,414,481.73
2	008	5000	BIENES MUEBLES, INMUEBLES E INTANGIBLES	416,000.00
2	008		<i>GASTO DE INVERSIÓN</i>	8,695,651.00
2	008	1000	SERVICIOS PERSONALES	494,520.00
2	008	2000	MATERIALES Y SUMINISTROS	1,790,792.00
2	008	3000	SERVICIOS GENERALES	5,900,339.00
2	008	5000	BIENES MUEBLES, INMUEBLES E INTANGIBLES	510,000.00
2	009		SECRETARÍA DE ECONOMÍA	66,087,083.57
2	009		<i>GASTO DE FUNCIONAMIENTO</i>	50,434,908.57
2	009	1000	SERVICIOS PERSONALES	46,408,573.57
2	009	2000	MATERIALES Y SUMINISTROS	707,425.00
2	009	3000	SERVICIOS GENERALES	2,951,235.00
2	009	5000	BIENES MUEBLES, INMUEBLES E INTANGIBLES	367,675.00
2	009		<i>GASTO DE INVERSIÓN</i>	15,652,175.00
2	009	1000	SERVICIOS PERSONALES	280,000.00
2	009	2000	MATERIALES Y SUMINISTROS	678,958.00
2	009	3000	SERVICIOS GENERALES	7,016,683.00
2	009	4000	TRANSFERENCIAS, ASIGNACIONES, SUBSIDIOS Y OTRAS AYUDAS	7,396,844.00
2	009	5000	BIENES MUEBLES, INMUEBLES E INTANGIBLES	279,690.00
2	010		SECRETARÍA DE DESARROLLO RURAL	127,675,817.28
2	010		<i>GASTO DE FUNCIONAMIENTO</i>	74,636,615.28
2	010	1000	SERVICIOS PERSONALES	63,213,162.09
2	010	2000	MATERIALES Y SUMINISTROS	2,213,136.50
2	010	3000	SERVICIOS GENERALES	8,244,716.69
2	010	5000	BIENES MUEBLES, INMUEBLES E INTANGIBLES	965,600.00
2	010		<i>GASTO DE INVERSIÓN</i>	53,039,202.00
2	010	1000	SERVICIOS PERSONALES	4,985,916.00
2	010	2000	MATERIALES Y SUMINISTROS	6,143,601.00

Ramo	Dep	Cap	Descripción	Aprobado
2	010	3000	SERVICIOS GENERALES	15,793,492.00
2	010	4000	TRANSFERENCIAS, ASIGNACIONES, SUBSIDIOS Y OTRAS AYUDAS	24,789,193.00
2	010	5000	BIENES MUEBLES, INMUEBLES E INTANGIBLES	827,000.00
2	010	6000	INVERSIÓN PÚBLICA	500,000.00
2	011		SECRETARÍA DE INFRAESTRUCTURA	454,907,124.29
2	011		<i>GASTO DE FUNCIONAMIENTO</i>	336,252,495.29
2	011	1000	SERVICIOS PERSONALES	323,072,419.23
2	011	2000	MATERIALES Y SUMINISTROS	7,444,400.00
2	011	3000	SERVICIOS GENERALES	5,580,676.06
2	011	5000	BIENES MUEBLES, INMUEBLES E INTANGIBLES	155,000.00
2	011		<i>GASTO DE INVERSIÓN</i>	118,654,629.00
2	011	1000	SERVICIOS PERSONALES	7,449,655.00
2	011	2000	MATERIALES Y SUMINISTROS	17,610,310.00
2	011	3000	SERVICIOS GENERALES	2,490,946.00
2	011	5000	BIENES MUEBLES, INMUEBLES E INTANGIBLES	949,089.00
2	011	6000	INVERSIÓN PÚBLICA	90,154,629.00
2	012		SECRETARÍA DE SEGURIDAD Y PROTECCIÓN CIUDADANA	856,512,775.20
2	012		<i>GASTO DE FUNCIONAMIENTO</i>	856,512,775.20
2	012	1000	SERVICIOS PERSONALES	756,943,675.21
2	012	2000	MATERIALES Y SUMINISTROS	81,990,799.74
2	012	3000	SERVICIOS GENERALES	17,566,779.46
2	012	5000	BIENES MUEBLES, INMUEBLES E INTANGIBLES	11,520.79
2	013		EROGACIONES GENERALES	673,944,886.73
2	013		<i>GASTO DE FUNCIONAMIENTO</i>	673,944,886.73
2	013	1000	SERVICIOS PERSONALES	34,529,268.39
2	013	2000	MATERIALES Y SUMINISTROS	29,190,021.54
2	013	3000	SERVICIOS GENERALES	70,163,624.00
2	013	5000	BIENES MUEBLES, INMUEBLES E INTANGIBLES	570,775.00
2	013	9000	DEUDA PÚBLICA	539,491,197.80
2	014		JUBILACIONES Y PENSIONES	259,722,145.00
2	014		<i>GASTO DE FUNCIONAMIENTO</i>	259,722,145.00
2	014	4000	TRANSFERENCIAS, ASIGNACIONES, SUBSIDIOS Y OTRAS AYUDAS	259,722,145.00
2	015		SUBSIDIOS Y TRANSFERENCIAS	2,141,048,002.58
2	015		<i>GASTO DE FUNCIONAMIENTO</i>	1,983,455,156.58
2	015	4000	TRANSFERENCIAS, ASIGNACIONES, SUBSIDIOS Y OTRAS AYUDAS	1,983,455,156.58
2	015		<i>GASTO DE INVERSIÓN</i>	157,592,846.00

Ramo	Dep	Cap	Descripción	Aprobado
2	015	4000	TRANSFERENCIAS, ASIGNACIONES, SUBSIDIOS Y OTRAS AYUDAS	157,592,846.00
2	016		SECRETARÍA DE MOVILIDAD	118,179,420.92
2	016		<i>GASTO DE FUNCIONAMIENTO</i>	118,179,420.92
2	016	1000	SERVICIOS PERSONALES	106,555,335.66
2	016	2000	MATERIALES Y SUMINISTROS	6,745,283.84
2	016	3000	SERVICIOS GENERALES	4,853,893.12
2	016	5000	BIENES MUEBLES, INMUEBLES E INTANGIBLES	24,908.30
2	017		SECRETARÍA DEL TRABAJO Y JUSTICIA LABORAL	72,417,435.49
2	017		<i>GASTO DE FUNCIONAMIENTO</i>	72,417,435.49
2	017	1000	SERVICIOS PERSONALES	67,642,865.49
2	017	2000	MATERIALES Y SUMINISTROS	634,000.00
2	017	3000	SERVICIOS GENERALES	4,023,395.00
2	017	5000	BIENES MUEBLES, INMUEBLES E INTANGIBLES	117,175.00
3			PODER JUDICIAL	589,175,097.64
3	001		TRIBUNAL SUPERIOR DE JUSTICIA	589,175,097.64
3	001		<i>GASTO DE FUNCIONAMIENTO</i>	589,175,097.64
3	001	4000	TRANSFERENCIAS, ASIGNACIONES, SUBSIDIOS Y OTRAS AYUDAS	589,175,097.64
4			ORGANISMOS AUTÓNOMOS	1,103,392,864.04
4	001		ORGANISMOS AUTÓNOMOS	1,103,392,864.04
4	001		<i>GASTO DE FUNCIONAMIENTO</i>	1,103,392,864.04
4	001	4000	TRANSFERENCIAS, ASIGNACIONES, SUBSIDIOS Y OTRAS AYUDAS	1,103,392,864.04
5			MUNICIPIOS	2,484,476,740.00
5	001		MUNICIPIOS	2,484,476,740.00
5	001		<i>GASTO DE FUNCIONAMIENTO</i>	2,484,476,740.00
5	001	8000	PARTICIPACIONES Y APORTACIONES	2,484,476,740.00
6			GASTO FEDERALIZADO	13,606,605,816.00
6	004		SECRETARÍA DE ADMINISTRACIÓN Y FINANZAS	316,603,959.00
6	004		<i>GASTO DE INVERSIÓN</i>	316,603,959.00
6	004	3000	SERVICIOS GENERALES	18,509,207.00
6	004	4000	TRANSFERENCIAS, ASIGNACIONES, SUBSIDIOS Y OTRAS AYUDAS	200,000,000.00
6	004	5000	BIENES MUEBLES, INMUEBLES E INTANGIBLES	1,490,793.00
6	004	9000	DEUDA PÚBLICA	96,603,959.00
6	006		SECRETARÍA DE EDUCACIÓN	17,706,336.00
6	006		<i>GASTO DE INVERSIÓN</i>	17,706,336.00
6	006	1000	SERVICIOS PERSONALES	17,120,456.00
6	006	2000	MATERIALES Y SUMINISTROS	351,000.00

Ramo	Dep	Cap	Descripción	Aprobado
6	006	3000	SERVICIOS GENERALES	234,880.00
6	010		SECRETARÍA DE DESARROLLO RURAL	15,000,000.00
6	010		<i>GASTO DE INVERSIÓN</i>	15,000,000.00
6	010	4000	TRANSFERENCIAS, ASIGNACIONES, SUBSIDIOS Y OTRAS AYUDAS	15,000,000.00
6	011		SECRETARÍA DE INFRAESTRUCTURA	312,075,275.00
6	011		<i>GASTO DE INVERSIÓN</i>	312,075,275.00
6	011	6000	INVERSIÓN PÚBLICA	312,075,275.00
6	012		SECRETARÍA DE SEGURIDAD Y PROTECCIÓN CIUDADANA	2,600,000.00
6	012		<i>GASTO DE FUNCIONAMIENTO</i>	2,600,000.00
6	012	2000	MATERIALES Y SUMINISTROS	2,600,000.00
6	015		SUBSIDIOS Y TRANSFERENCIAS	9,501,559,694.00
6	015		<i>GASTO DE FUNCIONAMIENTO</i>	219,296,187.00
6	015	4000	TRANSFERENCIAS, ASIGNACIONES, SUBSIDIOS Y OTRAS AYUDAS	219,296,187.00
6	015		<i>GASTO DE INVERSIÓN</i>	9,282,263,507.00
6	015	4000	TRANSFERENCIAS, ASIGNACIONES, SUBSIDIOS Y OTRAS AYUDAS	9,282,263,507.00
6	040		ORGANISMOS AUTÓNOMOS	1,585,930,193.00
6	040		<i>GASTO DE INVERSIÓN</i>	1,585,930,193.00
6	040	4000	TRANSFERENCIAS, ASIGNACIONES, SUBSIDIOS Y OTRAS AYUDAS	1,585,930,193.00
6	050		MUNICIPIOS	1,855,130,359.00
6	050		<i>GASTO DE FUNCIONAMIENTO</i>	1,855,130,359.00
6	050	8000	PARTICIPACIONES Y APORTACIONES	1,855,130,359.00
GRAN TOTAL				25,222,084,223.79

ANEXO 6. PODER JUDICIAL DEL ESTADO DE NAYARIT

PODER JUDICIAL DEL ESTADO DE NAYARIT
 Presupuesto de Egresos para el ejercicio fiscal 2022
CLASIFICACION POR OBJETO DEL GASTO A NIVEL DE CAPITULOS
 RAMO III

**1.- Recursos
Estatales**

CLASIFICACION I

		A	B	C	D	E
CAPITULO	CONCEPTO	PRESUPUESTO IRREDUCTIBLE (2021)	REFORMA CONSTITUCIONAL LABORAL	LEY DE DISCIPLINA FINANCIERA	CRECIMIENTO INSTITUCIONAL	TOTAL GENERAL
10000	Servicios Personales	\$447,978,005.63	15,289,634.79	38,974,086.49	-	\$502,241,726.91
20000	Materiales y Suministros	9,157,723.70	874,944.81	274,731.71	-	10,307,400.22
30000	Servicios Generales	24,987,910.33	1,993,120.00	749,637.31	-	27,730,667.64
50000	Bienes Muebles e Inmuebles	4,139,360.34	5,351,761.72	124,180.81	-	9,615,302.87
60000	Obra Pública	-	9,280,000.00	-	30,000,000.00	39,280,000.00
	Sumas	\$ 486,263,000.00	32,789,461.32	40,122,636.32	30,000,000.00	\$589,175,097.64

PODER JUDICIAL DEL ESTADO DE NAYARIT
Presupuesto de Egresos para el ejercicio fiscal 2022
por CLASIFICACIÓN ADMINISTRATIVA
RAMO III

CLASIFICACION II

DEPENDENCIAS	DESCRIPCION	MONTO ANUAL
1	TRIBUNAL SUPERIOR DE JUSTICIA	137,395,632.77
2	CONSEJO DE LA JUDICATURA	127,674,243.66
3	JUZGADOS DE PRIMERA INSTANCIA	324,105,221.21
TOTAL		\$589,175,097.64

PODER JUDICIAL DEL ESTADO DE NAYARIT
 Presupuesto de Egresos para el ejercicio fiscal 2022
 por **CLASIFICACIÓN FUNCIONAL DEL GASTO**
 RAMO III

**CLASIFICACION
III**

FINALIDAD	FUNCION	SUBFUNCION	DESCRIPCION	MONTO ANUAL
1			GOBIERNO	
	2		JUSTICIA	
		1	IMPARTICION DE JUSTICIA	
TOTAL				\$589,175,097.64


PODER JUDICIAL DEL ESTADO DE NAYARIT
Presupuesto de Egresos para el ejercicio fiscal 2022
por **CLASIFICACIÓN FUENTE DE FINANCIAMIENTO**
RAMO III

			CLASIFICACION IV
FUENTE	DESCRIPCION	MONTO ANUAL	
1	RECURSOS ESTATALES	\$589,175,097.64	

PODER JUDICIAL DEL ESTADO DE NAYARIT
 Presupuesto de Egresos para el ejercicio fiscal 2022
 por **CLASIFICACIÓN TIPO DE GASTO**
 RAMO III

CLASIFICACION
V

TIPO DE GASTO	DESCRIPCION	MONTO ANUAL
1	GASTO CORRIENTE	\$540,279,794.77
2	GASTO DE CAPITAL	\$48,895,302.87
3	TOTAL	\$589,175,097.64

PODER JUDICIAL DEL ESTADO DE NAYARIT
 Presupuesto de Egresos para el ejercicio fiscal 2022  **PODER JUDICIAL**
 DEL ESTADO DE NAYARIT
 por **CLASIFICACIÓN GEOGRAFICA**
 RAMO III

**CLASIFICACION
VI**

REGION	DENOMINACION	IMPORTE
1	ALCANCE ESTATAL NAYARIT	589,175,097.64
TOTAL		\$589,175,097.64

PODER JUDICIAL DEL ESTADO DE NAYARIT
PRESUPUESTO DE EGRESOS DEL EJERCICIO 2022

CARÁTULAS DE PLAZAS

RÉGIMEN	PUESTO O CATEGORÍA	PLAZAS EJERCICIO 2022	SUELDO BASE QUINCENAL	SUELDO BASE MENSUAL	SUELDO BASE MENSUAL 2022 POR NO. PLAZAS	SUELDO BASE ANUAL
BASE	CAPTURISTA	130	5,133.81	10,267.62	1,334,790.60	16,017,487.20
BASE	ARCHIVISTA	8	5,630.65	11,261.30	90,090.40	1,081,084.80
BASE	AUXILIAR ADMINISTRATIVO	7	4,512.73	9,025.46	63,178.22	758,138.64
BASE	AUXILIAR DE CONTADOR	4	5,630.65	11,261.30	45,045.20	540,542.40
BASE	AUXILIAR DE INTENDENCIA	5	4,242.95	8,485.90	42,429.50	509,154.00
BASE	CHOFER	18	5,630.65	11,261.30	202,703.40	2,432,440.80
BASE	NOTIFICADOR	29	5,630.65	11,261.30	326,577.70	3,918,932.40
BASE	OFICIAL DE PARTES	7	4,885.35	9,770.70	68,394.90	820,738.80
BASE	ALMACENISTA	1	4,885.35	9,770.70	9,770.70	117,248.40
BASE	AUXILIAR DE IMPRENTA	1	6,127.61	12,255.22	12,255.22	147,062.64
BASE	TECNICO ELECTRICISTA	2	5,630.65	11,261.30	22,522.60	270,271.20
BASE	PROGRAMADOR ANALISTA	4	6,127.61	12,255.22	49,020.88	588,250.56
BASE	OPERADOR DE CONMUTADOR	1	5,630.65	11,261.30	11,261.30	135,135.60
BASE	OFICIAL ADMINISTRATIVO	10	5,133.81	10,267.62	102,676.20	1,232,114.40
BASE	ENCARGADO DE TRAMITE	1	5,133.81	10,267.62	10,267.62	123,211.44
BASE	AGENTE ADMINISTRATIVO	58	5,630.65	11,261.30	653,155.40	7,837,864.80
BASE	DICTAMINADOR	50	6,127.61	12,255.22	612,761.00	7,353,132.00
BASE	AGENTE CONTABLE	2	6,127.61	12,255.22	24,510.44	294,125.28
BASE	CONSERJE B	34	4,512.73	9,025.46	306,865.64	3,682,387.68
BASE	NIVEL PROFESIONAL ADMINISTRATIVO	33	9,095.20	18,190.40	600,283.20	7,203,398.40
BASE	NIVEL PROFESIONAL JURISDICCIONAL	96	9,095.20	18,190.40	1,746,278.40	20,955,340.80
	TOTAL PERSONAL DE BASE	501	120,555.93	241,111.86	6,334,838.52	76,018,062.24

RÉGIMEN	PUESTO O CATEGORÍA	PLAZAS EJERCICIO 2022	SUELDO BASE QUINCENAL	SUELDO BASE MENSUAL	SUELDO BASE MENSUAL 2022 POR NO. PLAZAS	SUELDO BASE ANUAL
CONFIANZA	MAGISTRADO PRESIDENTE	1	37,500.00	75,000.00	75,000.00	900,000.00
CONFIANZA	MAGISTRADO DEL T.S.J.	12	37,500.00	75,000.00	900,000.00	10,800,000.00
CONFIANZA	SECRETARIO EJECUTIVO	1	20,000.00	40,000.00	40,000.00	480,000.00
CONFIANZA	SECRETARIO DE ADMINISTRACION	1	20,000.00	40,000.00	40,000.00	480,000.00
CONFIANZA	COORDINADOR OPERATIVO	1	10,000.00	20,000.00	20,000.00	240,000.00
CONFIANZA	SECRETARIO GENERAL DE ACUERDOS TSJ	1	20,000.00	40,000.00	40,000.00	480,000.00
CONFIANZA	SECRETARIO DE VINCULACION Y CONT. JURISD.	1	15,000.00	30,000.00	30,000.00	360,000.00
CONFIANZA	SECRETARIO DE LA CARRERA JUDICIAL	1	15,000.00	30,000.00	30,000.00	360,000.00
CONFIANZA	SECRETARIO DE ACUERDOS JUZGADO	153	6,600.00	13,200.00	2,019,600.00	24,235,200.00
CONFIANZA	SECRETARIO DE ESTUDIO Y CUENTA	63	6,600.00	13,200.00	831,600.00	9,979,200.00
CONFIANZA	CONTRALOR INTERNO	1	15,000.00	30,000.00	30,000.00	360,000.00
CONFIANZA	JUEZ	60	20,000.00	40,000.00	2,400,000.00	28,800,000.00
CONFIANZA	JEFE DE DEPARTAMENTO	11	12,000.00	24,000.00	264,000.00	3,168,000.00
CONFIANZA	JEFE DE OFICINA	15	5,800.00	11,600.00	174,000.00	2,088,000.00
CONFIANZA	ACTUARIO	33	4,800.00	9,600.00	316,800.00	3,801,600.00
CONFIANZA	ASISTENTE JUDICIAL- ADMINISTRATIVO	69	3,286.03	6,572.06	453,472.14	5,441,665.68
CONFIANZA	AUDITORES	3	4,000.00	8,000.00	24,000.00	288,000.00
CONFIANZA	JEFE DE LA UNIDAD DE AMPAROS	1	6,600.00	13,200.00	13,200.00	158,400.00
CONFIANZA	SECRETARIO DE ACUERDOS DE SALA TSJ	7	7,000.00	14,000.00	98,000.00	1,176,000.00
CONFIANZA	INTEGRANTE DEL COMITE TECNICO	3	5,500.00	11,000.00	33,000.00	396,000.00
CONFIANZA	SECRETARIO DE LA PRESIDENCIA	1	7,500.00	15,000.00	15,000.00	180,000.00
CONFIANZA	SUB DIRECTOR DE LA ESCUELA JUDICIAL	1	5,800.00	11,600.00	11,600.00	139,200.00
CONFIANZA	OFICIAL JUDICIAL	12	5,800.00	11,600.00	139,200.00	1,670,400.00
CONFIANZA	JEFE DE AREA	8	5,800.00	11,600.00	92,800.00	1,113,600.00
CONFIANZA	DIRECTOR DE LAS TECNOLOGÍAS DE LA INFORMACIÓN	1	15,000.00	30,000.00	30,000.00	360,000.00
CONFIANZA	DIRECTOR CENTRO DE JUSTICIA ALTERNATIVA	1	7,500.00	15,000.00	15,000.00	180,000.00
CONFIANZA	DIRECTOR DEL CENTRO DE CONVIVENCIA FAMILIAR	1	7,500.00	15,000.00	15,000.00	180,000.00
CONFIANZA	SECRETARIO DE ACUERDOS SALA CONSTITUCIONAL	1	7,500.00	15,000.00	15,000.00	180,000.00
CONFIANZA	DIRECTOR DE LA ESCUELA JUDICIAL	1	7,300.00	14,600.00	14,600.00	175,200.00
CONFIANZA	ADMINISTRADOR DE CENTRO REGIONAL FORANEO	5	6,600.00	13,200.00	66,000.00	792,000.00

CONFIANZA	RESPONSABLE DEL SISTEMA	4	4,100.06	8,200.12	32,800.48	393,605.76
CONFIANZA	CAPTURISTA	8	3,738.28	7,476.56	59,812.48	717,749.76
CONFIANZA	OFICIAL DE PARTES	14	3,557.35	7,114.70	99,605.80	1,195,269.60
CONFIANZA	AUXILIAR DE INTENDENCIA	21	3,105.13	6,210.26	130,415.46	1,564,985.52
CONFIANZA	PROGRAMADOR ANALISTA	4	5,000.00	10,000.00	40,000.00	480,000.00
CONFIANZA	TECNICO DE SALA	2	5,000.00	10,000.00	20,000.00	240,000.00
CONFIANZA	TRABAJADOR SOCIAL	6	4,461.93	8,923.86	53,543.16	642,517.92
CONFIANZA	AUXILIAR DE DISEÑO	1	5,039.49	10,078.98	10,078.98	120,947.76
CONFIANZA	CHOFER	5	5,039.49	10,078.98	50,394.90	604,738.80
CONFIANZA	AUXILIAR JUDICIAL	6	5,000.00	10,000.00	60,000.00	720,000.00
CONFIANZA	PSICOLOGO	11	5,800.00	11,600.00	127,600.00	1,531,200.00
CONFIANZA	ESPECIALISTA EN MEDIOS ALTERNATIVOS DE SOLUCION DE CONFLICTOS	4	5,800.00	11,600.00	46,400.00	556,800.00
CONFIANZA	CONSEJERO	2	15,000.00	30,000.00	60,000.00	720,000.00
CONFIANZA	ASISTENTE JURIDICO	2	4,500.00	9,000.00	18,000.00	216,000.00
CONFIANZA	DIRECTOR DE ASUNTOS JURÍDICOS Y LABORALES	1	15,000.00	30,000.00	30,000.00	360,000.00
CONFIANZA	UNIDAD DE TRANSPARENCIA	1	5,800.00	11,600.00	11,600.00	139,200.00
CONFIANZA	ADMINISTRADOR DE CENTRO REGIONAL	1	15,000.00	30,000.00	30,000.00	360,000.00
CONFIANZA	DIRECTOR GENERAL RECURSOS HUMANOS Y NÓMINA	1	20,000.00	40,000.00	40,000.00	480,000.00
CONFIANZA	SECRETARIA TECNICA	1	10,000.00	20,000.00	20,000.00	240,000.00
CONFIANZA	AUXILIAR DE MANTENIMIENTO	4	3,370.61	6,741.21	26,964.86	323,578.27
CONFIANZA	JEFE DE UNIDAD	1	5,800.00	11,600.00	11,600.00	139,200.00
CONFIANZA	ASESOR DE PROYECTOS	1	12,236.00	24,472.00	24,472.00	293,664.00
CONFIANZA	DIRECTOR GENERAL DE PLANEACIÓN Y EVALUACIÓN INSTITUCIONAL	1	15,000.00	30,000.00	30,000.00	360,000.00
CONFIANZA	ASESOR FISCAL	1	15,000.00	30,000.00	30,000.00	360,000.00
	SUBTOTAL PERSONAL DE CONFIANZA	573	540,834.37	1,081,668.73	9,310,160.26	111,721,923.07

REFORMA LABORAL						
RÉGIMEN	PUESTO O CATEGORÍA	PLAZAS EJERCICIO 2022	SUELDO BASE QUINCENAL	SUELDO BASE MENSUAL	SUELDO BASE MENSUAL 2022 POR NO. PLAZAS	SUELDO BASE ANUAL
CONFIANZA	SECRETARIO	12	6,600.00	13,200.00	158,400.00	1,900,800.00
CONFIANZA	JUEZ	6	20,000.00	40,000.00	240,000.00	2,880,000.00
CONFIANZA	ACTUARIO	2	4,800.00	9,600.00	19,200.00	230,400.00

CONFIANZA	RESPONSABLE DEL SISTEMA	2	4,100.06	8,200.12	16,400.24	196,802.88
CONFIANZA	ASISTENTE JUDICIAL ADMVO	8	3,286.03	6,572.06	52,576.48	630,917.76
CONFIANZA	OFICIAL DE PARTES	2	3,557.35	7,114.70	14,229.40	170,752.80
CONFIANZA	AUXILIARES DE INTENDENCIA	2	3,105.13	6,210.26	12,420.52	149,046.24
	SUBTOTAL PERSONAL DE CONFIANZA REFORMA LABORAL	34	45,448.57	90,897.14	513,226.64	6,158,719.68

	TOTAL PERSONAL DE CONFIANZA	607	586,282.94	1,172,565.87	9,823,386.90	117,880,642.75
	TOTAL PERSONAL BASE Y CONFIANZA	1 108	706,838.87	1,413,677.73	16,158,225.42	193,898,704.99
HABER POR RETIRO	JUEZ	5	20,000.00	40,000.00	200,000.00	2,400,000.00
	TOTAL HABER POR RETIRO	5	20,000.00	40,000.00	200,000.00	2,400,000.00

CLASIFICADOR POR OBJETO DEL GASTO

CAP	CONC	PG	PE	DESCRIPCIÓN	APROBADO
1000				SERVICIOS PERSONALES	502,241,726.91
	1100			REMUNERACIONES AL PERSONAL DE CARÁCTER PERMANENTE	194,500,314.22
		111		DIETAS	-
			11101	DIETAS	-
		112		HABERES	-
			11201	HABERES	-
		113		SUELDOS BASE AL PERSONAL PERMANENTE	194,500,314.22
			11301	SUELDOS AL PERSONAL DE BASE	76,018,062.24
			11302	SUELDOS AL PERSONAL DE CONFIANZA	111,721,923.07
			11303	SUELDOS AL PERSONAL DOCENTE	-
			11304	NIVELACIONES SALARIALES	2,699,485.50
			11305	REZONIFICACIÓN	-
			11306	AJUSTE DE CALENDARIO	4,060,843.40
			11307	CARRERA MAGISTERIAL	-
		114		REMUNERACIONES POR ADSCRIPCIÓN LABORAL EN EL EXTRANJERO	-
			11401	RETRIBUCIONES POR ADSCRIPCIÓN EN EL EXTRANJERO	-
	1200			REMUNERACIONES AL PERSONAL DE CARÁCTER TRANSITORIO	5,304,021.28
		121		HONORARIOS ASIMILABLES A SALARIOS	5,009,897.22
			12101	CONTRATOS POR HONORARIOS ASIMILABLES A SALARIOS	5,009,897.22
		122		SUELDOS BASE AL PERSONAL EVENTUAL	-
			12201	SUELDOS AL PERSONAL EVENTUAL	-

CAP	CONC	PG	PE	DESCRIPCIÓN	APROBADO
			12202	SUELDOS AL PERSONAL INTERINO	-
			12203	SUELDOS AL PERSONAL TRANSITORIO	-
			12204	SUELDOS AL PERSONAL DE LISTA DE RAYA	-
			12205	NIVELACIONES SALARIALES	-
			12206	REZONIFICACIÓN	-
			12207	AJUSTE DE CALENDARIO	-
		123		RETRIBUCIONES POR SERVICIOS DE CARÁCTER SOCIAL	294,124.06
			12301	RETRIBUCIONES A PRESTADORES DE SERVICIO SOCIAL	294,124.06
		124		RETRIBUCIÓN A LOS REPRESENTANTES DE LOS TRABAJADORES Y DE LOS PATRONES EN LA JUNTA DE CONCILIACIÓN Y ARBITRAJE	-
			12401	RETRIBUCIÓN A LOS REPRESENTANTES DE LOS TRABAJADORES Y DE LOS PATRONES EN LAS JUNTAS DE CONCILIACIÓN Y ARBITRAJE	-
	1300			REMUNERACIONES ADICIONALES Y ESPECIALES	144,176,118.16
		131		PRIMAS POR AÑOS DE SERVICIOS EFECTIVOS PRESTADOS	220,616.00
			13101	PRIMAS POR AÑOS DE SERVICIOS PRESTADOS	220,616.00
		132		PRIMAS DE VACACIONES, DOMINICAL Y GRATIFICACIÓN DE FIN DE AÑO	74,498,624.82
			13201	PRIMAS DE VACACIONES	10,892,227.74
			13202	PRIMA DOMINICAL	-
			13203	GRATIFICACIÓN DE FIN DE AÑO	63,606,397.08
			13204	DÍAS DINÁMICOS	-
			13205	COMPENSACIÓN DE FIN DE AÑO	-
		133		HORAS EXTRAORDINARIAS	1,865,718.57
			13301	REMUNERACIONES POR HORAS EXTRAORDINARIAS	1,865,718.57

CAP	CONC	PG	PE	DESCRIPCIÓN	APROBADO
		134		COMPENSACIONES	67,591,158.77
			13401	COMPENSACIONES ORDINARIAS	1,702,531.25
			13402	COMPENSACIONES EXTRAORDINARIAS	65,888,627.52
			13403	COMPENSACIONES POR SERVICIOS EVENTUALES	-
			13404	COMPENSACIONES POR SERVICIOS ESPECIALES	-
			13405	COMPENSACIONES A MÉDICOS RESIDENTES	-
			13406	COMPENSACIONES AL PERSONAL POR PARTICIPACIÓN EN LOS GASTOS DE EJECUCIÓN	-
		135		SOBREHABERES	-
			13501	SOBREHABERES	-
		136		ASIGNACIONES DE TÉCNICO, DE MANDO, POR COMISIÓN, DE VUELO Y DE TÉCNICO ESPECIAL	-
			13601	ASIGNACIONES DE TÉCNICO, DE MANDO, POR COMISIÓN, DE VUELO Y DE TÉCNICO ESPECIAL	-
		137		HONORARIOS ESPECIALES	-
			13701	HONORARIOS ESPECIALES	-
		138		PARTICIPACIONES POR VIGILANCIA EN EL CUMPLIMIENTO DE LAS LEYES Y CUSTODIA DE VALORES	-
			13801	PARTICIPACIONES POR VIGILANCIA EN EL CUMPLIMIENTO DE LAS LEYES Y CUSTODIA DE VALORES	-
	1400			SEGURIDAD SOCIAL	61,346,769.91
		141		APORTACIONES DE SEGURIDAD SOCIAL	59,891,335.13
			14101	APORTACIONES AL ISSSTE	24,520,961.82
			14102	APORTACIONES AL IMSS	-
			14103	APORTACIONES DE SEGURIDAD SOCIAL CON INSTITUCIONES PRIVADAS	-
			14104	APORTACIONES AL FONDO DE PENSIONES	35,370,373.31
			14105	APORTACIONES AL SEGURO DE CESANTÍA EN EDAD AVANZADA Y VEJEZ	-

CAP	CONC	PG	PE	DESCRIPCIÓN	APROBADO
		142		APORTACIONES A FONDOS DE VIVIENDA	-
			14201	APORTACIONES AL FOVISSSTE	-
			14202	APORTACIONES AL INFONAVIT	-
		143		APORTACIONES AL SISTEMA PARA EL RETIRO	-
			14301	APORTACIONES AL SAR	-
			14302	DEPÓSITOS PARA EL AHORRO SOLIDARIO	-
		144		APORTACIONES PARA SEGUROS	1,455,434.77
			14401	SEGURO DE VIDA	1,455,434.77
			14402	SEGURO DE GASTOS MÉDICOS	-
			14403	SEGUROS DE RESPONSABILIDAD CIVIL	-
			14404	SEGUROS DE ASISTENCIA LEGAL	-
	1500			OTRAS PRESTACIONES SOCIALES Y ECONÓMICAS	74,266,495.50
		151		CUOTAS PARA EL FONDO DE AHORRO Y FONDO DE TRABAJO	11,161,739.03
			15101	CUOTAS PARA EL FONDO DE AHORRO Y FONDO DE TRABAJO	11,161,739.03
		152		INDEMNIZACIONES	-
			15201	INDEMNIZACIONES POR ACCIDENTES EN EL TRABAJO	-
			15202	PAGO DE LIQUIDACIONES	-
		153		PRESTACIONES Y HABERES DE RETIRO	2,400,000.00
			15301	PRESTACIONES Y HABERES DE RETIRO	2,400,000.00
		154		PRESTACIONES CONTRACTUALES	54,337,434.84
			15401	PRESTACIONES AL PERSONAL DE BASE	32,335,976.62
			15402	PRESTACIONES AL PERSONAL DE CONFIANZA	21,999,557.53

CAP	CONC	PG	PE	DESCRIPCIÓN	APROBADO
			15403	PRESTACIONES AL PERSONAL DOCENTE	-
			15404	PRESTACIONES COMPLEMENTARIAS PERSONAL DE BASE	950.35
			15405	PRESTACIONES COMPLEMENTARIAS PERSONAL DE CONFIANZA	950.35
			15406	PRESTACIONES COMPLEMENTARIAS PERSONAL DOCENTE	-
		155		APOYOS A LA CAPACITACIÓN DE LOS SERVIDORES PÚBLICOS	-
			15501	APOYOS A LA CAPACITACIÓN DE LOS SERVIDORES PÚBLICOS	-
		159		OTRAS PRESTACIONES SOCIALES Y ECONÓMICAS	6,367,321.63
			15901	OTRAS PRESTACIONES SOCIALES Y ECONOMICAS	6,367,321.63
	1600			PREVISIONES	15,289,634.79
		161		PREVISIONES DE CARÁCTER LABORAL, ECONÓMICA Y DE SEGURIDAD SOCIAL	15,289,634.79
			16101	PREVISIONES DE INCREMENTO AL PERSONAL DE BASE	-
			16102	PREVISIONES DE INCREMENTO AL PERSONAL DE CONFIANZA	-
			16103	PREVISIONES DE INCREMENTO AL PERSONAL DOCENTE	-
			16104	PREVISIONES PARA CREACIÓN DE PLAZAS	15,289,634.79
	1700			PAGO DE ESTÍMULOS A SERVIDORES PÚBLICOS	7,358,373.06
		171		ESTÍMULOS	7,358,373.06
			17101	ESTÍMULOS ORDINARIOS	-
			17102	ESTÍMULOS POR ANTIGÜEDAD	7,357,286.06
			17103	BONO POR TÉRMINO DE ADMINISTRACIÓN	-
			17104	OTROS ESTÍMULOS CONTRACTUALES	1,087.00
			17105	MEDALLAS MAGISTERIO	-
			17106	ESTÍMULO A BOMBEROS	-

CAP	CONC	PG	PE	DESCRIPCIÓN	APROBADO
			17107	ESTÍMULOS AL PERSONAL DE SEGURIDAD PÚBLICA	-
		172		RECOMPENSAS	-
			17201	RECOMPENSAS	-
2000				MATERIALES Y SUMINISTROS	10,307,400.22
	2100			MATERIALES DE ADMINISTRACIÓN, EMISIÓN DE DOCUMENTOS Y ARTÍCULOS OFICIALES	4,930,261.49
		211		MATERIALES, ÚTILES Y EQUIPOS MENORES DE OFICINA	3,441,536.37
			21101	MATERIALES PARA SERVICIO EN GENERAL	9,145.40
			21102	ARTÍCULOS Y MATERIAL DE OFICINA	875,774.26
			21103	MATERIALES DE FERRETERÍA PARA OFICINAS	-
			21104	MATERIAL PARA MANTENIMIENTO DE LA OFICINA	1,030.00
			21105	MATERIAL DE PINTURA Y DIBUJO PARA USO EN OFICINAS	-
			21106	PRODUCTOS DE PAPEL Y HULE PARA USO EN OFICINAS	2,042,781.59
			21107	PIGMENTOS O COLORANTES PARA USO EN OFICINAS	512,805.12
		212		MATERIALES Y ÚTILES DE IMPRESIÓN Y REPRODUCCIÓN	2,060.00
			21201	MATERIALES PARA IMPRESIÓN Y REPRODUCCIÓN	1,030.00
			21202	MATERIAL PARA USO FOTOGRÁFICO Y CINEMATOGRAFICO	1,030.00
			21203	MATERIAL DE PINTURA Y DIBUJO PARA USO EN IMPRESIÓN Y REPRODUCCIÓN	-
			21204	PRODUCTOS DE PAPEL Y HULE PARA USO EN IMPRESIÓN Y REPRODUCCIÓN	-
		213		MATERIAL ESTADÍSTICO Y GEOGRÁFICO	-
			21301	ARTÍCULOS PARA USO ESTADÍSTICO Y GEOGRÁFICO	-
		214		MATERIALES, ÚTILES Y EQUIPOS MENORES DE TECNOLOGÍAS DE LA INFORMACIÓN Y COMUNICACIONES	403,415.11
			21401	SUMINISTROS INFORMÁTICOS	403,415.11

CAP	CONC	PG	PE	DESCRIPCIÓN	APROBADO
		215		MATERIAL IMPRESO E INFORMACIÓN DIGITAL	290,388.00
			21501	ARTÍCULOS DIVERSOS DE CARÁCTER COMERCIAL	-
			21502	ARTÍCULOS PARA SERVICIOS GENERALES	1,030.00
			21503	MATERIAL DE COMUNICACIÓN	1,030.00
			21504	PRODUCTOS IMPRESOS EN PAPEL	288,328.00
		216		MATERIAL DE LIMPIEZA	792,862.00
			21601	MATERIALES Y ARTÍCULOS DE LIMPIEZA	535,015.92
			21602	PRODUCTOS DE PAPEL PARA LIMPIEZA	253,245.35
			21603	PRODUCTOS TEXTILES PARA LIMPIEZA	4,600.73
		217		MATERIALES Y ÚTILES DE ENSEÑANZA	-
			21701	MATERIALES PARA ENSEÑANZA	-
			21702	ARTÍCULOS DIDÁCTICOS	-
		218		MATERIALES PARA EL REGISTRO E IDENTIFICACIÓN DE BIENES Y PERSONAS	-
			21801	ELABORACIÓN DE PLACAS Y CALCOMANÍAS	-
			21802	MATERIAL DE FOTOCREDENCIALIZACIÓN	-
	2200			ALIMENTOS Y UTENSILIOS	409,303.21
		221		PRODUCTOS ALIMENTICIOS PARA PERSONAS	409,303.21
			22101	ANIMALES PARA ABASTO	-
			22102	CARNE FRESCA	-
			22103	PESCADOS Y MARISCOS	-
			22104	PRODUCTOS AGRÍCOLAS PARA ALIMENTACIÓN DE PERSONAS	-
			22105	PRODUCTOS DIVERSOS PARA ALIMENTACIÓN DE PERSONAS	409,303.21

CAP	CONC	PG	PE	DESCRIPCIÓN	APROBADO
			22106	PRODUCTOS DE ANIMALES INDUSTRIALIZABLES	-
		222		PRODUCTOS ALIMENTICIOS PARA ANIMALES	-
			22201	CARNE EN CANAL	-
			22202	GANADO EN PIE	-
			22203	PRODUCTOS AGRÍCOLAS PARA ALIMENTACIÓN DE ANIMALES	-
			22204	PRODUCTOS DIVERSOS PARA ALIMENTACIÓN DE ANIMALES	-
		223		UTENSILIOS PARA EL SERVICIO DE ALIMENTACIÓN	-
			22301	UTENSILIOS DIVERSOS DE CARÁCTER COMERCIAL	-
			22302	ARTÍCULOS PARA EL SERVICIO DE ALIMENTACIÓN	-
			22303	MATERIAL DE FERRETERÍA PARA SERVICIO DE ALIMENTACIÓN	-
	2300			MATERIAS PRIMAS Y MATERIALES DE PRODUCCIÓN Y COMERCIALIZACIÓN	-
		231		PRODUCTOS ALIMENTICIOS, AGROPECUARIOS Y FORESTALES ADQUIRIDOS COMO MATERIA PRIMA	-
			23101	PRODUCTOS AGRÍCOLAS ADQUIRIDOS COMO MATERIA PRIMA	-
			23102	PRODUCTOS FORESTALES ADQUIRIDOS COMO MATERIA PRIMA	-
		232		INSUMOS TEXTILES ADQUIRIDOS COMO MATERIA PRIMA	-
			23201	PRODUCTOS AGRÍCOLAS DE CARÁCTER TEXTIL ADQUIRIDOS COMO MATERIA PRIMA	-
			23202	PRODUCTOS DE ANIMALES INDUSTRIALIZABLES ADQUIRIDOS COMO MATERIA PRIMA	-
			23203	PRODUCTOS TEXTILES ADQUIRIDOS COMO MATERIA PRIMA	-
			23204	SUBSTANCIAS Y PRODUCTOS QUÍMICOS ADQUIRIDOS COMO MATERIA PRIMA	-
		233		PRODUCTOS DE PAPEL, CARTÓN E IMPRESOS ADQUIRIDOS COMO MATERIA PRIMA	-
			23301	PRODUCTOS DE PAPEL Y DE HULE ADQUIRIDOS COMO MATERIA PRIMA	-
			23302	PRODUCTOS FORESTALES ADQUIRIDOS COMO MATERIA PRIMA	-

CAP	CONC	PG	PE	DESCRIPCIÓN	APROBADO
		234		COMBUSTIBLES, LUBRICANTES, ADITIVOS, CARBÓN Y SUS DERIVADOS ADQUIRIDOS COMO MATERIA PRIMA	-
			23401	PRODUCTOS FORESTALES DE CARÁCTER COMBUSTIBLE ADQUIRIDOS COMO MATERIA PRIMA	-
		235		PRODUCTOS QUÍMICOS, FARMACÉUTICOS Y DE LABORATORIO ADQUIRIDOS COMO MATERIA PRIMA	-
			23501	PRODUCTOS QUÍMICOS ADQUIRIDOS COMO MATERIA PRIMA PARA USO QUIRÚRGICO Y DE LABORATORIO	-
		236		PRODUCTOS METÁLICOS Y A BASE DE MINERALES NO METÁLICOS ADQUIRIDOS COMO MATERIA PRIMA	-
			23601	ARTÍCULOS PARA SERVICIOS GENERALES ADQUIRIDOS COMO MATERIA PRIMA	-
		237		PRODUCTOS DE CUERO, PIEL, PLÁSTICO Y HULE ADQUIRIDOS COMO MATERIA PRIMA	-
			23701	PRODUCTOS PARA SERVICIOS GENERALES ADQUIRIDOS COMO MATERIA PRIMA	-
			23702	MATERIAL QUIRÚRGICO Y DE LABORATORIO ADQUIRIDO COMO MATERIA PRIMA	-
			23703	PRODUCTOS DE CUERO Y PIEL DE ANIMALES INDUSTRIALIZABLES ADQUIRIDOS COMO MATERIA PRIMA	-
			23704	PRODUCTOS DE HULE ADQUIRIDOS COMO MATERIA PRIMA	-
			23705	PRODUCTOS DE PLÁSTICO Y POLIETILENO ADQUIRIDOS COMO MATERIA PRIMA	-
		238		MERCANCÍAS ADQUIRIDAS PARA SU COMERCIALIZACIÓN	-
			23801	PRODUCTOS ALIMENTICIOS ADQUIRIDOS PARA COMERCIALIZACIÓN	-
			23802	PRODUCTOS DE PAPEL Y DE HULE ADQUIRIDOS PARA COMERCIALIZACIÓN	-
			23803	PRODUCTOS DE PLÁSTICO ADQUIRIDOS PARA COMERCIALIZACIÓN	-
		239		OTROS PRODUCTOS ADQUIRIDOS COMO MATERIA PRIMA	-
			23901	OTROS ARTÍCULOS DE CARÁCTER COMERCIAL ADQUIRIDOS COMO MATERIA PRIMA	-
			23902	OTROS ARTÍCULOS PARA SERVICIOS GENERALES ADQUIRIDOS COMO MATERIA PRIMA	-
			23903	MINERALES ADQUIRIDOS COMO MATERIA PRIMA	-
			23904	OTROS PRODUCTOS DE ANIMALES INDUSTRIALIZABLES ADQUIRIDOS COMO MATERIA PRIMA	-
			23905	OTROS PRODUCTOS FORESTALES ADQUIRIDOS COMO MATERIA PRIMA	-

CAP	CONC	PG	PE	DESCRIPCIÓN	APROBADO
	2400			MATERIALES Y ARTÍCULOS DE CONSTRUCCIÓN Y DE REPARACIÓN	1,562,129.00
		241		PRODUCTOS MINERALES NO METÁLICOS	87,444.68
			24101	MATERIAL DE FERRETERÍA PARA CONSTRUCCIÓN Y REPARACIÓN	87,444.68
			24102	MINERALES PARA CONSTRUCCIÓN Y REPARACIÓN	-
			24103	PRODUCTOS MINERALES PARA CONSTRUCCIÓN Y REPARACIÓN	-
		242		CEMENTO Y PRODUCTOS DE CONCRETO	37,200.77
			24201	CEMENTO Y PRODUCTOS DE CONCRETO	37,200.77
		243		CAL, YESO Y PRODUCTOS DE YESO	23,248.19
			24301	CAL, YESO Y PRODUCTOS DE YESO	23,248.19
		244		MADERA Y PRODUCTOS DE MADERA	235,734.41
			24401	MADERA Y PRODUCTOS DE MADERA	235,734.41
			24402	PRODUCTOS FORESTALES PARA LA CONSTRUCCIÓN	-
		245		VIDRIO Y PRODUCTOS DE VIDRIO	-
			24501	ARTÍCULOS Y MATERIAL DE OFICINA EN VIDRIO	-
			24502	MATERIALES DE FERRETERÍA EN VIDRIO	-
			24503	PRODUCTOS DE VIDRIO Y CRISTAL	-
		246		MATERIAL ELÉCTRICO Y ELECTRÓNICO	548,641.77
			24601	ACCESORIOS Y MATERIAL ELÉCTRICO	548,641.77
			24602	MATERIAL ELÉCTRICO PARA COMUNICACIÓN	-
			24603	MATERIAL DE FERRETERÍA ELÉCTRICO	-
		247		ARTÍCULOS METÁLICOS PARA LA CONSTRUCCIÓN	127,201.70
			24701	ACCESORIOS Y MATERIAL ELÉCTRICO PARA LA CONSTRUCCIÓN	-

CAP	CONC	PG	PE	DESCRIPCIÓN	APROBADO
			24702	MATERIAL DE FERRETERÍA PARA LA CONSTRUCCIÓN	103,077.81
			24703	PRODUCTOS MINERALES PARA LA CONSTRUCCIÓN	23,044.08
			24704	REFACCIONES Y ESTRUCTURAS PARA LA CONSTRUCCIÓN	1,079.82
		248		MATERIALES COMPLEMENTARIOS	152,385.19
			24801	ARTÍCULOS COMPLEMENTARIOS PARA SERVICIOS GENERALES	126,288.78
			24802	MATERIALES COMPLEMENTARIOS DE FERRETERÍA	-
			24803	PRODUCTOS COMPLEMENTARIOS DE PAPEL Y DE HULE	-
			24804	PRODUCTOS COMPLEMENTARIOS DE ORIGEN FORESTAL	-
			24805	PRODUCTOS COMPLEMENTARIOS DE ORIGEN MINERAL	-
			24806	PRODUCTOS TEXTILES COMPLEMENTARIOS	-
			24807	PRODUCTOS DE PLÁSTICO, PVC Y SIMILARES PARA LA CONSTRUCCIÓN	26,096.41
		249		OTROS MATERIALES Y ARTÍCULOS DE CONSTRUCCIÓN Y REPARACIÓN	350,272.28
			24901	OTROS MATERIALES DE FERRETERÍA PARA CONSTRUCCIÓN Y REPARACIÓN	350,272.28
			24902	OTROS MATERIALES DE MANTENIMIENTO Y SEGURIDAD PARA CONSTRUCCIÓN Y REPARACIÓN	-
			24903	OTROS PRODUCTOS MINERALES PARA CONSTRUCCIÓN Y REPARACIÓN	-
			24904	OTROS PRODUCTOS QUÍMICOS PARA CONSTRUCCIÓN Y REPARACIÓN	-
	2500			PRODUCTOS QUÍMICOS, FARMACÉUTICOS Y DE LABORATORIO	423,133.74
		251		PRODUCTOS QUÍMICOS BÁSICOS	-
			25101	MATERIAL QUIRÚRGICO Y DE LABORATORIO BÁSICO	-
			25102	SUBSTANCIAS Y PRODUCTOS QUÍMICOS BÁSICOS	-
		252		FERTILIZANTES, PESTICIDAS Y OTROS AGROQUÍMICOS	2,811.90
			25201	FERTILIZANTES, PESTICIDAS Y OTROS AGROQUÍMICOS	2,811.90

CAP	CONC	PG	PE	DESCRIPCIÓN	APROBADO
		253		MEDICINAS Y PRODUCTOS FARMACÉUTICOS	420,321.84
			25301	MEDICINAS Y PRODUCTOS FARMACÉUTICOS DE APLICACIÓN HUMANA	420,321.84
			25302	CUADRO BÁSICO Y CATÁLOGO DE MEDICAMENTOS DEL SECTOR SALUD	-
			25303	MEDICINAS Y PRODUCTOS FARMACÉUTICOS DE APLICACIÓN ANIMAL	-
		254		MATERIALES, ACCESORIOS Y SUMINISTROS MÉDICOS	-
			25401	ARTÍCULOS PARA SERVICIOS GENERALES EN EL ÁREA MÉDICA	-
			25402	MATERIAL QUIRÚRGICO Y DE LABORATORIO DE USO EN EL ÁREA MÉDICA	-
			25403	PRODUCTOS QUÍMICOS PARA USO EN EL ÁREA MÉDICA	-
			25404	MATERIALES, ACCESORIOS Y SUMINISTROS MÉDICOS DE APLICACIÓN ANIMAL	-
		255		MATERIALES, ACCESORIOS Y SUMINISTROS DE LABORATORIO	-
			25501	MATERIAL QUIRÚRGICO Y DE LABORATORIO	-
			25502	PRODUCTOS MINERALES UTILIZADOS EN LABORATORIOS	-
		256		FIBRAS SINTÉTICAS, HULES, PLÁSTICOS Y DERIVADOS	-
			25601	FIBRAS SINTÉTICAS, HULES, PLÁSTICOS Y DERIVADOS	-
		259		OTROS PRODUCTOS QUÍMICOS	-
			25901	OTRAS SUBSTANCIAS Y PRODUCTOS QUÍMICOS	-
	2600			COMBUSTIBLES, LUBRICANTES Y ADITIVOS	2,073,365.60
		261		COMBUSTIBLES, LUBRICANTES Y ADITIVOS	2,073,365.60
			26101	COMBUSTIBLES, LUBRICANTES Y ADITIVOS	2,073,365.60
		262		CARBÓN Y SUS DERIVADOS	-
			26201	CARBÓN Y SUS DERIVADOS	-
	2700			VESTUARIO, BLANCOS, PRENDAS DE PROTECCIÓN Y ARTÍCULOS DEPORTIVOS	112,686.09

CAP	CONC	PG	PE	DESCRIPCIÓN	APROBADO
		271		VESTUARIO Y UNIFORMES	71,589.93
			27101	ARTÍCULOS PARA SERVICIOS GENERALES	-
			27102	MATERIAL Y ACCESORIOS DE ARTILLERÍA Y ATAVÍO CIVIL, MILITAR Y RELIGIOSO	-
			27103	MATERIAL DE FERRETERÍA PARA USO EN VESTUARIOS Y UNIFORMES	-
			27104	MATERIAL DE MANTENIMIENTO Y SEGURIDAD UTILIZADO EN VESTUARIO Y UNIFORMES	-
			27105	PRODUCTOS DE ANIMALES INDUSTRIALIZABLES ADQUIRIDOS COMO VESTUARIO Y UNIFORMES	-
			27106	PRODUCTOS TEXTILES ADQUIRIDOS COMO VESTUARIO Y UNIFORMES	71,589.93
		272		PRENDAS DE SEGURIDAD Y PROTECCIÓN PERSONAL	41,096.16
			27201	ARTÍCULOS PARA SERVICIOS GENERALES PARA SEGURIDAD Y PROTECCIÓN PERSONAL	1,030.00
			27202	ARTÍCULOS PARA SEGURIDAD Y PROTECCIÓN PERSONAL	-
			27203	MATERIAL DE MANTENIMIENTO PARA SEGURIDAD Y PROTECCIÓN PERSONAL	40,066.16
			27204	MATERIAL QUIRÚRGICO Y DE LABORATORIO PARA SEGURIDAD Y PROTECCIÓN PERSONAL	-
			27205	PRODUCTOS DE PAPEL Y DE HULE PARA SEGURIDAD Y PROTECCIÓN PERSONAL	-
			27206	PRODUCTOS TEXTILES PARA SEGURIDAD Y PROTECCIÓN PERSONAL	-
		273		ARTÍCULOS DEPORTIVOS	-
			27301	ARTÍCULOS DEPORTIVOS Y DE CAMPAÑA	-
			27302	ARTÍCULOS PARA SERVICIOS GENERALES UTILIZADOS EN ACTIVIDADES DEPORTIVAS	-
			27303	PRODUCTOS DE ANIMALES INDUSTRIALIZABLES UTILIZADOS EN ACTIVIDADES DEPORTIVAS	-
			27304	PRODUCTOS DE PAPEL Y DE HULE UTILIZADOS EN ACTIVIDADES DEPORTIVAS	-
		274		PRODUCTOS TEXTILES	-
			27401	PRODUCTOS TEXTILES	-
		275		BLANCOS Y OTROS PRODUCTOS TEXTILES, EXCEPTO PRENDAS DE VESTIR	-

CAP	CONC	PG	PE	DESCRIPCIÓN	APROBADO
			27501	ARTÍCULOS PARA SERVICIOS GENERALES DE ORIGEN TEXTIL	-
			27502	MATERIAL QUIRÚRGICO Y DE LABORATORIO DE ORIGEN TEXTIL	-
			27503	OTROS PRODUCTOS TEXTILES	-
	2800			MATERIALES Y SUMINISTROS PARA SEGURIDAD	-
		281		SUSTANCIAS Y MATERIALES EXPLOSIVOS	-
			28101	SUSTANCIAS Y MATERIALES EXPLOSIVOS	-
		282		MATERIALES DE SEGURIDAD PÚBLICA	-
			28201	MATERIALES Y ACCESORIOS PARA SEGURIDAD PÚBLICA	-
			28202	MATERIAL DE MANTENIMIENTO Y SEGURIDAD PÚBLICA	-
		283		PRENDAS DE PROTECCIÓN PARA SEGURIDAD PÚBLICA Y NACIONAL	-
			28301	PRENDAS DE PROTECCIÓN PARA SEGURIDAD PÚBLICA	-
	2900			HERRAMIENTAS, REFACCIONES Y ACCESORIOS MENORES	796,521.08
		291		HERRAMIENTAS MENORES	120,919.85
			29101	ACCESORIOS Y MATERIALES MENORES	120,919.85
			29102	APARATOS E INSTRUMENTOS MENORES	-
			29103	HERRAMIENTAS MENORES DE TIPO MÉDICO Y QUIRÚRGICO	-
			29104	HERRAMIENTAS MENORES DE CARÁCTER COMERCIAL	-
			29105	EQUIPOS Y MATERIALES MENORES DE COMUNICACIÓN, FOTOGRÁFICOS Y CINEMATOGRAFICOS	-
			29106	ARTÍCULOS MENORES PARA SERVICIOS GENERALES	-
			29107	EQUIPOS Y MATERIALES MENORES DE MANTENIMIENTO Y SEGURIDAD	-
			29108	EQUIPOS MENORES DE PINTURA Y DIBUJO	-
			29109	IMPLEMENTOS MENORES DE ORIGEN AGRÍCOLA	-

CAP	CONC	PG	PE	DESCRIPCIÓN	APROBADO
		292		REFACCIONES Y ACCESORIOS MENORES DE EDIFICIOS	37,957.78
			29201	ARTÍCULOS MENORES PARA SERVICIOS GENERALES EN EDIFICIOS	1,158.76
			29202	MATERIAL MENOR DE FERRETERÍA PARA USO EN EDIFICIOS	36,799.02
		293		REFACCIONES Y ACCESORIOS MENORES DE MOBILIARIO Y EQUIPO DE ADMINISTRACIÓN, EDUCACIONAL Y RECREATIVO	61,889.66
			29301	MATERIAL MENOR DE FERRETERÍA PARA MOBILIARIO Y EQUIPO	61,889.66
		294		REFACCIONES Y ACCESORIOS MENORES DE EQUIPO DE CÓMPUTO Y TECNOLOGÍAS DE LA INFORMACIÓN	231,674.93
			29401	ARTÍCULOS ELECTRÓNICOS MENORES	-
			29402	ARTÍCULOS AUXILIARES DE CÓMPUTO	-
			29403	REFACCIONES Y ACCESORIOS MENORES DE CARÁCTER INFORMÁTICO	231,674.93
		295		REFACCIONES Y ACCESORIOS MENORES DE EQUIPO E INSTRUMENTAL MÉDICO Y DE LABORATORIO	-
			29501	REFACCIONES Y ACCESORIOS MENORES DE EQUIPO E INSTRUMENTAL MÉDICO Y DE LABORATORIO	-
		296		REFACCIONES Y ACCESORIOS MENORES DE EQUIPO DE TRANSPORTE	344,078.86
			29601	ACCESORIOS Y MATERIALES ELÉCTRICOS MENORES PARA EQUIPO DE TRANSPORTE	-
			29602	ARTÍCULOS AUTOMOTRICES MENORES	286,690.55
			29603	ARTÍCULOS MENORES DE CARÁCTER DIVERSO PARA USO EN EQUIPO DE TRANSPORTE	-
			29604	ARTÍCULOS ELECTRÓNICOS MENORES PARA EQUIPO DE TRANSPORTE	-
			29605	ARTÍCULOS MENORES DE MANTENIMIENTO Y SEGURIDAD PARA EQUIPO DE TRANSPORTE	-
			29606	IMPLEMENTOS MENORES PARA TRANSPORTE Y EQUIPO FERROVIARIO	-
			29607	MATERIAL MENOR DE FERRETERÍA PARA EQUIPO DE TRANSPORTE	-
			29608	MATERIALES MENORES DE MANTENIMIENTO Y SEGURIDAD PARA EQUIPO DE TRANSPORTE	-
			29609	PRODUCTOS MENORES DE HULE PARA EQUIPO DE TRANSPORTE	57,388.31
		297		REFACCIONES Y ACCESORIOS MENORES DE EQUIPO DE DEFENSA Y SEGURIDAD	-

CAP	CONC	PG	PE	DESCRIPCIÓN	APROBADO
			29701	REFACCIONES Y ACCESORIOS MENORES DE EQUIPO DE DEFENSA Y SEGURIDAD	-
		298		REFACCIONES Y ACCESORIOS MENORES DE MAQUINARIA Y OTROS EQUIPOS	-
			29801	ARTÍCULOS MENORES DE SERVICIO GENERAL PARA MAQUINARIA Y OTROS EQUIPOS	-
			29802	IMPLEMENTOS AGRÍCOLAS MENORES PARA MAQUINARIA Y OTROS EQUIPOS	-
			29803	MATERIAL MENOR DE FERRETERÍA PARA MAQUINARIA Y OTROS EQUIPOS	-
			29804	PRODUCTOS MENORES DE HULE PARA MAQUINARIA Y OTROS EQUIPOS	-
		299		REFACCIONES Y ACCESORIOS MENORES OTROS BIENES MUEBLES	-
			29901	ACCESORIOS Y MATERIALES ELÉCTRICOS MENORES PARA OTROS BIENES MUEBLES	-
			29902	ARTÍCULOS MENORES DE SERVICIO GENERAL PARA OTROS BIENES MUEBLES	-
			29903	IMPLEMENTOS AGRÍCOLAS MENORES PARA OTROS BIENES MUEBLES	-
			29904	ARTÍCULOS ELECTRÓNICOS MENORES PARA OTROS BIENES MUEBLES	-
			29905	MATERIAL MENOR DE FERRETERÍA PARA OTROS BIENES MUEBLES	-
			29906	MATERIAL MENOR DE MANTENIMIENTO Y SEGURIDAD PARA OTROS BIENES MUEBLES	-
			29907	PRODUCTOS MENORES DE HULE PARA OTROS BIENES MUEBLES	-
			29908	REFACCIONES MENORES PARA USO DIVERSOS EN OTROS BIENES MUEBLES	-
3000				SERVICIOS GENERALES	27,730,667.64
	3100			SERVICIOS BÁSICOS	9,284,157.02
		311		ENERGÍA ELÉCTRICA	6,779,340.70
			31101	ENERGÍA ELÉCTRICA	6,779,340.70
		312		GAS	-
			31201	GAS	-
		313		AGUA	181,238.28

CAP	CONC	PG	PE	DESCRIPCIÓN	APROBADO
			31301	AGUA	181,238.28
		314		TELEFONÍA TRADICIONAL	1,426,104.83
			31401	TELEFONÍA TRADICIONAL	1,426,104.83
		315		TELEFONÍA CELULAR	1,030.00
			31501	TELEFONÍA CELULAR	1,030.00
		316		SERVICIOS DE TELECOMUNICACIONES Y SATÉLITES	-
			31601	SERVICIO DE RADIOLOCALIZACIÓN	-
			31602	SERVICIOS DE TELECOMUNICACIONES	-
		317		SERVICIOS DE ACCESO DE INTERNET, REDES Y PROCESAMIENTO DE INFORMACIÓN	663,792.51
			31701	SERVICIOS DE ACCESO DE INTERNET, REDES Y PROCESAMIENTO DE INFORMACIÓN	663,792.51
		318		SERVICIOS POSTALES Y TELEGRÁFICOS	231,620.69
			31801	SERVICIO POSTAL	231,620.69
			31802	SERVICIO TELEGRÁFICO	-
		319		SERVICIOS INTEGRALES Y OTROS SERVICIOS	1,030.00
			31901	SERVICIOS INTEGRALES DE TELECOMUNICACIÓN	-
			31902	CONTRATACIÓN DE OTROS SERVICIOS	1,030.00
			31903	SERVICIOS GENERALES PARA PLANTELES EDUCATIVOS	-
	3200			SERVICIOS DE ARRENDAMIENTO	6,114,453.53
		321		ARRENDAMIENTO DE TERRENOS	-
			32101	ARRENDAMIENTO DE TERRENOS	-
		322		ARRENDAMIENTO DE EDIFICIOS	5,774,758.35
			32201	ARRENDAMIENTO DE EDIFICIOS	5,774,758.35

CAP	CONC	PG	PE	DESCRIPCIÓN	APROBADO
		323		ARRENDAMIENTO DE MOBILIARIO Y EQUIPO DE ADMINISTRACIÓN, EDUCACIONAL Y RECREATIVO	-
			32301	ARRENDAMIENTO DE EQUIPO Y BIENES INFORMÁTICOS	-
			32302	ARRENDAMIENTO DE MOBILIARIO	-
		324		ARRENDAMIENTO DE EQUIPO E INSTRUMENTAL MÉDICO Y DE LABORATORIO	-
			32401	ARRENDAMIENTO DE EQUIPO E INSTRUMENTAL MEDICO Y DE LABORATORIO	-
		325		ARRENDAMIENTO DE EQUIPO DE TRANSPORTE	1,030.00
			32501	ARRENDAMIENTO DE EQUIPO DE TRANSPORTE	1,030.00
		326		ARRENDAMIENTO DE MAQUINARIA, OTROS EQUIPOS Y HERRAMIENTAS	-
			32601	ARRENDAMIENTO DE MAQUINARIA, OTROS EQUIPOS Y HERRAMIENTAS	-
		327		ARRENDAMIENTO DE ACTIVOS INTANGIBLES	300,826.58
			32701	ARRENDAMIENTO DE ACTIVOS INTANGIBLES	300,826.58
		328		ARRENDAMIENTO FINANCIERO	-
			32801	ARRENDAMIENTO FINANCIERO	-
		329		OTROS ARRENDAMIENTOS	37,838.60
			32901	OTROS ARRENDAMIENTOS	37,838.60
	3300			SERVICIOS PROFESIONALES, CIENTÍFICOS, TÉCNICOS Y OTROS SERVICIOS	5,482,095.17
		331		SERVICIOS LEGALES, DE CONTABILIDAD, AUDITORÍA Y RELACIONADOS	460,146.32
			33101	ASESORÍAS ASOCIADAS A CONVENIOS, TRATADOS O ACUERDOS	1,030.00
			33102	OTRAS ASESORÍAS PARA LA OPERACIÓN DE PROGRAMAS	458,086.32
			33103	SERVICIOS RELACIONADOS CON PROCEDIMIENTOS JURISDICCIONALES	1,030.00
		332		SERVICIOS DE DISEÑO, ARQUITECTURA, INGENIERÍA Y ACTIVIDADES RELACIONADAS	-
			33201	SERVICIOS DE DISEÑO, ARQUITECTURA, INGENIERÍA Y ACTIVIDADES RELACIONADAS	-

CAP	CONC	PG	PE	DESCRIPCIÓN	APROBADO
		333		SERVICIOS DE CONSULTORÍA ADMINISTRATIVA, PROCESOS, TÉCNICA Y EN TECNOLOGÍAS DE LA INFORMACIÓN	232,258.82
			33301	SERVICIOS DE INFORMÁTICA	231,228.82
			33302	SERVICIOS ESTADÍSTICOS Y GEOGRÁFICOS	-
			33303	SERVICIOS RELACIONADOS CON CERTIFICACIÓN DE PROCESOS	1,030.00
		334		SERVICIOS DE CAPACITACIÓN	1,204,430.41
			33401	SERVICIOS DE CAPACITACIÓN	1,204,430.41
		335		SERVICIOS DE INVESTIGACIÓN CIENTÍFICA Y DESARROLLO	-
			33501	SERVICIOS DE INVESTIGACIÓN CIENTÍFICA Y DESARROLLO	-
		336		SERVICIOS DE APOYO ADMINISTRATIVO, TRADUCCIÓN, FOTOCOPIADO E IMPRESIÓN	3,174,372.36
			33601	SERVICIOS RELACIONADOS CON TRADUCCIONES	-
			33602	OTROS SERVICIOS COMERCIALES	2,845,097.75
			33603	IMPRESIONES DE DOCUMENTOS OFICIALES PARA LA PRESTACIÓN DE SERVICIOS PÚBLICOS, IDENTIFICACIÓN, FORMATOS ADMINISTRATIVOS Y FISCALES, FORMAS VALORADAS, CERTIFICADOS Y TÍTULOS	-
			33604	IMPRESIÓN Y ELABORACIÓN DE MATERIAL INFORMATIVO DERIVADO DE LA OPERACIÓN Y ADMINISTRACIÓN DE LOS ENTES PÚBLICOS	329,274.60
		337		SERVICIOS DE PROTECCIÓN Y SEGURIDAD	-
			33701	GASTOS DE SEGURIDAD PÚBLICA Y NACIONAL	-
		338		SERVICIOS DE VIGILANCIA	409,857.26
			33801	SERVICIOS DE VIGILANCIA	409,857.26
		339		SERVICIOS PROFESIONALES, CIENTÍFICOS Y TÉCNICOS INTEGRALES	1,030.00
			33901	SUBCONTRATACIÓN DE SERVICIOS CON TERCEROS	1,030.00
			33902	PROYECTOS PARA PRESTACIÓN DE SERVICIOS	-

CAP	CONC	PG	PE	DESCRIPCIÓN	APROBADO
			33903	SERVICIOS INTEGRALES	-
	3400			SERVICIOS FINANCIEROS, BANCARIOS Y COMERCIALES	416,092.08
		341		SERVICIOS FINANCIEROS Y BANCARIOS	34,233.51
			34101	COMISIONES BANCARIAS	10,337.51
			34102	RECARGOS Y ACTUALIZACIONES	-
			34103	INTERESES MORATORIOS	-
			34104	HONORARIOS FIDUCIARIOS	-
			34105	COMISIONES POR DISPOSICIÓN DE CRÉDITO	-
			34106	COMISIONES POR APERTURA DE CRÉDITO	-
			34107	INTERESES POR CRÉDITOS A CORTO PLAZO	-
			34108	OTROS	23,896.00
		342		SERVICIOS DE COBRANZA, INVESTIGACIÓN CREDITICIA Y SIMILAR	-
			34201	SERVICIOS DE COBRANZA, INVESTIGACIÓN CREDITICIA Y SIMILAR	-
		343		SERVICIOS DE RECAUDACIÓN, TRASLADO Y CUSTODIA DE VALORES	-
			34301	GASTOS INHERENTES A LA RECAUDACIÓN	-
		344		SEGUROS DE RESPONSABILIDAD PATRIMONIAL Y FIANZAS	-
			34401	SEGURO DE RESPONSABILIDAD PATRIMONIAL DEL ESTADO	-
		345		SEGURO DE BIENES PATRIMONIALES	381,858.56
			34501	SEGUROS DE BIENES PATRIMONIALES	381,858.56
		346		ALMACENAJE, ENVASE Y EMBALAJE	-
			34601	ALMACENAJE, EMBALAJE Y ENVASE	-
		347		FLETES Y MANIOBRAS	-

CAP	CONC	PG	PE	DESCRIPCIÓN	APROBADO
			34701	FLETES Y MANIOBRAS	-
		348		COMISIONES POR VENTAS	-
			34801	COMISIONES POR VENTAS	-
		349		SERVICIOS FINANCIEROS, BANCARIOS Y COMERCIALES INTEGRALES	-
			34901	SERVICIOS FINANCIEROS, BANCARIOS Y COMERCIALES INTEGRALES	-
	3500			SERVICIOS DE INSTALACIÓN, REPARACIÓN, MANTENIMIENTO Y CONSERVACIÓN	2,551,853.28
		351		CONSERVACIÓN Y MANTENIMIENTO MENOR DE INMUEBLES	1,818,594.13
			35101	MANTENIMIENTO Y CONSERVACIÓN DE INMUEBLES PARA LA PRESTACIÓN DE SERVICIOS ADMINISTRATIVOS	1,818,594.13
			35102	MANTENIMIENTO Y CONSERVACIÓN DE INMUEBLES PARA LA PRESTACIÓN DE SERVICIOS PÚBLICOS	-
		352		INSTALACIÓN, REPARACIÓN Y MANTENIMIENTO DE MOBILIARIO Y EQUIPO DE ADMINISTRACIÓN, EDUCACIONAL Y RECREATIVO	48,047.44
			35201	INSTALACIÓN, REPARACIÓN Y MANTENIMIENTO DE MOBILIARIO Y EQUIPO DE ADMINISTRACIÓN, EDUCACIONAL Y RECREATIVO	48,047.44
		353		INSTALACIÓN, REPARACIÓN Y MANTENIMIENTO DE EQUIPO DE CÓMPUTO Y TECNOLOGÍA DE LA INFORMACIÓN	62,698.73
			35301	INSTALACIÓN, REPARACIÓN Y MANTENIMIENTO DE EQUIPO DE CÓMPUTO Y TECNOLOGÍA DE LA INFORMACIÓN	62,698.73
		354		INSTALACIÓN, REPARACIÓN Y MANTENIMIENTO DE EQUIPO E INSTRUMENTAL MÉDICO Y DE LABORATORIO	-
			35401	INSTALACIÓN, REPARACIÓN Y MANTENIMIENTO DE EQUIPO E INSTRUMENTAL MÉDICO Y DE LABORATORIO	-
		355		REPARACIÓN Y MANTENIMIENTO DE EQUIPO DE TRANSPORTE	402,196.07
			35501	REPARACIÓN Y MANTENIMIENTO DE EQUIPO DE TRANSPORTE	402,196.07
		356		REPARACIÓN Y MANTENIMIENTO DE EQUIPO DE DEFENSA Y SEGURIDAD	-
			35601	REPARACIÓN Y MANTENIMIENTO DE EQUIPO DE DEFENSA Y SEGURIDAD	-
		357		INSTALACIÓN, REPARACIÓN Y MANTENIMIENTO DE MAQUINARIA, OTROS EQUIPOS Y HERRAMIENTA	-

CAP	CONC	PG	PE	DESCRIPCIÓN	APROBADO
			35701	MANTENIMIENTO Y CONSERVACIÓN DE MAQUINARIA Y EQUIPO	-
			35702	MANTENIMIENTO Y CONSERVACIÓN DE PLANTAS E INSTALACIONES PRODUCTIVAS	-
		358		SERVICIOS DE LIMPIEZA Y MANEJO DE DESECHOS	12,399.14
			35801	SERVICIOS DE LAVANDERÍA, LIMPIEZA E HIGIENE	11,369.14
			35802	SERVICIOS DE MANEJO DE DESECHOS	1,030.00
		359		SERVICIOS DE JARDINERÍA Y FUMIGACIÓN	207,917.78
			35901	SERVICIOS DE JARDINERÍA Y FUMIGACIÓN	207,917.78
	3600			SERVICIOS DE COMUNICACIÓN SOCIAL Y PUBLICIDAD	314,071.08
		361		DIFUSIÓN POR RADIO, TELEVISIÓN Y OTROS MEDIOS DE MENSAJES SOBRE PROGRAMAS Y ACTIVIDADES GUBERNAMENTALES	302,123.08
			36101	DIFUSIÓN POR RADIO, TELEVISIÓN Y OTROS MEDIOS DE MENSAJES SOBRE PROGRAMAS Y ACTIVIDADES GUBERNAMENTALES	302,123.08
		362		DIFUSIÓN POR RADIO, TELEVISIÓN Y OTROS MEDIOS DE MENSAJES COMERCIALES PARA PROMOVER LA VENTA DE BIENES O SERVICIOS	-
			36201	DIFUSIÓN POR RADIO, TELEVISIÓN Y OTROS MEDIOS DE MENSAJES COMERCIALES PARA PROMOVER LA VENTA DE BIENES O SERVICIOS	-
		363		SERVICIOS DE CREATIVIDAD, PREPRODUCCIÓN Y PRODUCCIÓN DE PUBLICIDAD, EXCEPTO INTERNET	-
			36301	SERVICIOS DE CREATIVIDAD, PREPRODUCCIÓN Y PRODUCCIÓN DE PUBLICIDAD, EXCEPTO INTERNET	-
		364		SERVICIOS DE REVELADO DE FOTOGRAFÍAS	-
			36401	SERVICIOS DE REVELADO DE FOTOGRAFÍAS	-
		365		SERVICIOS DE LA INDUSTRIA FÍLMICA, DEL SONIDO Y DEL VIDEO	-
			36501	SERVICIOS DE LA INDUSTRIA FÍLMICA, DEL SONIDO Y DEL VIDEO	-
		366		SERVICIO DE CREACIÓN Y DIFUSIÓN DE CONTENIDO EXCLUSIVAMENTE A TRAVÉS DE INTERNET	-
			36601	SERVICIO DE CREACIÓN Y DIFUSIÓN DE CONTENIDO EXCLUSIVAMENTE A TRAVÉS DE INTERNET	-

CAP	CONC	PG	PE	DESCRIPCIÓN	APROBADO
		369		OTROS SERVICIOS DE INFORMACIÓN	11,948.00
			36901	OTROS SERVICIOS DE INFORMACIÓN	11,948.00
	3700			SERVICIOS DE TRASLADO Y VIÁTICOS	1,520,524.83
		371		PASAJES AÉREOS	297,409.41
			37101	PASAJES AÉREOS	297,409.41
		372		PASAJES TERRESTRES	159,834.37
			37201	PASAJES TERRESTRES	159,834.37
		373		PASAJES MARÍTIMOS, LACUSTRES Y FLUVIALES	-
			37301	PASAJES MARÍTIMOS, LACUSTRES Y FLUVIALES	-
		374		AUTOTRANSPORTE	-
			37401	AUTOTRANSPORTE	-
		375		VIÁTICOS EN EL PAÍS	1,063,281.05
			37501	VIÁTICOS EN EL PAÍS	1,063,281.05
		376		VIÁTICOS EN EL EXTRANJERO	-
			37601	VIÁTICOS EN EL EXTRANJERO	-
		377		GASTOS DE INSTALACIÓN Y TRASLADO DE MENAJE	-
			37701	GASTOS DE INSTALACIÓN Y TRASLADO DE MENAJE	-
		378		SERVICIOS INTEGRALES DE TRASLADO Y VIÁTICOS	-
			37801	SERVICIOS INTEGRALES NACIONALES PARA SERVIDORES PÚBLICOS EN EL DESEMPEÑO DE COMISIONES Y FUNCIONES OFICIALES	-
			37802	SERVICIOS INTEGRALES EN EL EXTRANJERO PARA SERVIDORES PÚBLICOS EN EL DESEMPEÑO DE COMISIONES Y FUNCIONES OFICIALES	-
		379		OTROS SERVICIOS DE TRASLADO Y HOSPEDAJE	-

CAP	CONC	PG	PE	DESCRIPCIÓN	APROBADO
			37901	OTROS SERVICIOS DE TRASLADO Y HOSPEDAJE	-
	3800			SERVICIOS OFICIALES	610,111.30
		381		GASTOS DE CEREMONIAL	172,102.09
			38101	GASTOS DE CEREMONIAL	172,102.09
		382		GASTOS DE ORDEN SOCIAL Y CULTURAL	164,648.45
			38201	GASTOS DE ORDEN SOCIAL Y CULTURAL	164,648.45
		383		CONGRESOS Y CONVENCIONES	272,330.76
			38301	CONGRESOS Y CONVENCIONES	272,330.76
		384		EXPOSICIONES	1,030.00
			38401	EXPOSICIONES	1,030.00
		385		GASTOS DE REPRESENTACIÓN	-
			38501	GASTOS DE REPRESENTACIÓN	-
	3900			OTROS SERVICIOS GENERALES	1,437,309.36
		391		SERVICIOS FUNERARIOS Y DE CEMENTERIOS	-
			39101	SERVICIOS FUNERARIOS Y DE CEMENTERIOS	-
		392		IMPUESTOS Y DERECHOS	295,937.18
			39201	IMPUESTOS Y DERECHOS DE EXPORTACIÓN	-
			39202	OTROS IMPUESTOS Y DERECHOS	295,937.18
		393		IMPUESTOS Y DERECHOS DE IMPORTACIÓN	-
			39301	IMPUESTOS Y DERECHOS DE IMPORTACIÓN	-
		394		SENTENCIAS Y RESOLUCIONES POR AUTORIDAD COMPETENTE	-
			39401	EROGACIONES POR RESOLUCIONES POR AUTORIDAD COMPETENTE	-

CAP	CONC	PG	PE	DESCRIPCIÓN	APROBADO
			39402	INDEMNIZACIONES POR EXPROPIACIONES	-
		395		PENAS, MULTAS, ACCESORIOS Y ACTUALIZACIONES	-
			39501	PENAS, MULTAS, ACCESORIOS Y ACTUALIZACIONES	-
		396		OTROS GASTOS POR RESPONSABILIDADES	103,000.00
			39601	OTROS GASTOS POR RESPONSABILIDADES	103,000.00
		397		UTILIDADES	-
			39701	UTILIDADES	-
		398		IMPUESTO SOBRE NÓMINAS Y OTROS QUE SE DERIVEN DE UNA RELACIÓN LABORAL	-
			39801	IMPUESTO SOBRE NÓMINAS Y OTROS QUE SE DERIVEN DE UNA RELACIÓN LABORAL	-
		399		OTROS SERVICIOS GENERALES	1,038,372.18
			39901	SERVICIOS DE ALIMENTACIÓN	1,017,430.17
			39902	OTROS SERVICIOS GENERALES	20,942.01
4000				TRANSFERENCIAS, ASIGNACIONES, SUBSIDIOS Y OTRAS AYUDAS	-
	4100			TRANSFERENCIAS INTERNAS Y ASIGNACIONES AL SECTOR PÚBLICO	-
		411		ASIGNACIONES PRESUPUESTARIAS AL PODER EJECUTIVO	-
			41101	ASIGNACIONES PRESUPUESTARIAS AL PODER EJECUTIVO	-
		412		ASIGNACIONES PRESUPUESTARIAS AL PODER LEGISLATIVO	-
			41201	CONGRESO DEL ESTADO DE NAYARIT	-
			41202	AUDITORÍA SUPERIOR DEL ESTADO DE NAYARIT	-
		413		ASIGNACIONES PRESUPUESTARIAS AL PODER JUDICIAL	-
			41301	ASIGNACIONES PRESUPUESTARIAS AL PODER JUDICIAL	-
		414		ASIGNACIONES PRESUPUESTARIAS A ÓRGANOS AUTÓNOMOS	-

CAP	CONC	PG	PE	DESCRIPCIÓN	APROBADO
			41401	ÓRGANOS AUTÓNOMOS ESTATALES	-
			41402	ÓRGANOS AUTÓNOMOS MUNICIPALES	-
		415		TRANSFERENCIAS INTERNAS OTORGADAS A ENTIDADES PARAESTATALES NO EMPRESARIALES Y NO FINANCIERAS	-
			41501	ENTIDADES PARAESTATALES NO EMPRESARIALES Y NO FINANCIERAS	-
			41502	ENTIDADES PARAMUNICIPALES NO EMPRESARIALES Y NO FINANCIERAS	-
		416		TRANSFERENCIAS INTERNAS OTORGADAS A ENTIDADES PARAESTATALES EMPRESARIALES Y NO FINANCIERAS	-
			41601	ENTIDADES PARAESTATALES EMPRESARIALES Y NO FINANCIERAS	-
			41602	ENTIDADES PARAMUNICIPALES EMPRESARIALES Y NO FINANCIERAS	-
		417		TRANSFERENCIAS INTERNAS OTORGADAS A FIDEICOMISOS PÚBLICOS EMPRESARIALES Y NO FINANCIEROS	-
			41701	TRANSFERENCIAS INTERNAS OTORGADAS A FIDEICOMISOS PÚBLICOS EMPRESARIALES Y NO FINANCIEROS (ESTATALES)	-
			41702	TRANSFERENCIAS INTERNAS OTORGADAS A FIDEICOMISOS PÚBLICOS EMPRESARIALES Y NO FINANCIEROS (MUNICIPALES)	-
		418		TRANSFERENCIAS INTERNAS OTORGADAS A INSTITUCIONES PARAESTATALES PÚBLICAS FINANCIERAS	-
			41801	TRANSFERENCIAS INTERNAS OTORGADAS A INSTITUCIONES PARAESTATALES PÚBLICAS FINANCIERAS	-
			41802	TRANSFERENCIAS INTERNAS OTORGADAS A INSTITUCIONES PARAMUNICIPALES PÚBLICAS FINANCIERAS	-
		419		TRANSFERENCIAS INTERNAS OTORGADAS A FIDEICOMISOS PÚBLICOS FINANCIEROS	-
			41901	TRANSFERENCIAS INTERNAS OTORGADAS A FIDEICOMISOS PÚBLICOS FINANCIEROS ESTATALES	-
			41902	TRANSFERENCIAS INTERNAS OTORGADAS A FIDEICOMISOS PÚBLICOS FINANCIEROS MUNICIPALES	-
	4200			TRANSFERENCIAS AL RESTO DEL SECTOR PÚBLICO	-
		421		TRANSFERENCIAS OTORGADAS A ENTIDADES PARAESTATALES NO EMPRESARIALES Y NO FINANCIERAS	-
			42101	TRANSFERENCIAS OTORGADAS A ENTIDADES PARAESTATALES NO EMPRESARIALES Y NO FINANCIERAS	-

CAP	CONC	PG	PE	DESCRIPCIÓN	APROBADO
			42102	TRANSFERENCIAS OTORGADAS A ENTIDADES PARAMUNICIPALES NO EMPRESARIALES Y NO FINANCIERAS	-
		422		TRANSFERENCIAS OTORGADAS PARA ENTIDADES PARAESTATALES EMPRESARIALES Y NO FINANCIERAS	-
			42201	TRANSFERENCIAS OTORGADAS PARA ENTIDADES PARAESTATALES EMPRESARIALES Y NO FINANCIERAS	-
			42202	TRANSFERENCIAS OTORGADAS PARA ENTIDADES PARAMUNICIPALES EMPRESARIALES Y NO FINANCIERAS	-
		423		TRANSFERENCIAS OTORGADAS PARA INSTITUCIONES PARAESTATALES PÚBLICAS FINANCIERAS	-
			42301	TRANSFERENCIAS OTORGADAS PARA INSTITUCIONES PARAESTATALES PÚBLICAS FINANCIERAS	-
			42302	TRANSFERENCIAS OTORGADAS PARA INSTITUCIONES PARAMUNICIPALES PÚBLICAS FINANCIERAS	-
		424		TRANSFERENCIAS OTORGADAS A ENTIDADES FEDERATIVAS Y MUNICIPIOS	-
			42401	TRANSFERENCIAS OTORGADAS A ENTIDADES FEDERATIVAS	-
			42402	TRANSFERENCIAS OTORGADAS A MUNICIPIOS	-
		425		TRANSFERENCIAS A FIDEICOMISOS DE ENTIDADES FEDERATIVAS Y MUNICIPIOS	-
			42501	TRANSFERENCIAS A FIDEICOMISOS ESTATALES	-
			42502	TRANSFERENCIAS A FIDEICOMISOS MUNICIPALES	-
	4300			SUBSIDIOS Y SUBVENCIONES	-
		431		SUBSIDIOS A LA PRODUCCIÓN	-
			43101	SUBSIDIOS A LA PRODUCCIÓN	-
		432		SUBSIDIOS A LA DISTRIBUCIÓN	-
			43201	SUBSIDIOS A LA DISTRIBUCIÓN	-
		433		SUBSIDIOS A LA INVERSIÓN	-
			43301	SUBSIDIOS PARA INVERSIÓN	-
		434		SUBSIDIOS A LA PRESTACIÓN DE SERVICIOS PÚBLICOS	-
			43401	SUBSIDIOS A LA PRESTACIÓN DE SERVICIOS PÚBLICOS	-

CAP	CONC	PG	PE	DESCRIPCIÓN	APROBADO
		435		SUBSIDIOS PARA CUBRIR DIFERENCIALES DE TASAS DE INTERÉS	-
			43501	SUBSIDIOS PARA CUBRIR DIFERENCIALES DE TASAS DE INTERÉS	-
		436		SUBSIDIOS A LA VIVIENDA	-
			43601	SUBSIDIOS A LA VIVIENDA	-
		437		SUBVENCIONES AL CONSUMO	-
			43701	SUBVENCIONES AL CONSUMO	-
		438		SUBSIDIOS A ENTIDADES FEDERATIVAS Y MUNICIPIOS	-
			43801	SUBSIDIOS A ENTIDADES FEDERATIVAS	-
			43802	SUBSIDIOS A MUNICIPIOS	-
		439		OTROS SUBSIDIOS	-
			43901	OTROS SUBSIDIOS	-
	4400			AYUDAS SOCIALES	-
		441		AYUDAS SOCIALES A PERSONAS	-
			44101	AUXILIO A PERSONAS U HOGARES	-
			44102	AYUDAS ESPECIALES A PERSONAS U HOGARES	-
			44103	PREMIOS, RECOMPENSAS Y ESTÍMULOS	-
			44104	APOYO A VOLUNTARIOS QUE PARTICIPAN EN DIVERSOS PROGRAMAS	-
			44105	DIETAS A CONSEJEROS ELECTORALES LOCALES Y DISTRITALES EN EL AÑO ELECTORAL ESTATAL	-
		442		BECAS Y OTRAS AYUDAS PARA PROGRAMAS DE CAPACITACIÓN	-
			44201	BECAS	-
			44202	OTRAS AYUDAS PARA PROGRAMAS DE FORMACIÓN O CAPACITACIÓN	-
		443		AYUDAS SOCIALES A INSTITUCIONES DE ENSEÑANZA	-

CAP	CONC	PG	PE	DESCRIPCIÓN	APROBADO
			44301	AYUDAS SOCIALES A INSTITUCIONES DE ENSEÑANZA	-
		444		AYUDAS SOCIALES A ACTIVIDADES CIENTÍFICAS O ACADÉMICAS	-
			44401	AYUDAS SOCIALES A ACTIVIDADES CIENTÍFICAS O ACADÉMICAS	-
		445		AYUDAS SOCIALES A INSTITUCIONES SIN FINES DE LUCRO	-
			44501	AYUDAS SOCIALES A INSTITUCIONES SIN FINES DE LUCRO	-
		446		AYUDAS SOCIALES A COOPERATIVAS	-
			44601	AYUDAS SOCIALES A COOPERATIVAS	-
		447		AYUDAS SOCIALES A ENTIDADES DE INTERÉS PÚBLICO	-
			44701	AYUDAS SOCIALES A ENTIDADES DE INTERÉS PÚBLICO	-
		448		AYUDAS POR DESASTRES NATURALES Y OTROS SINIESTROS	-
			44801	AYUDAS POR DESASTRES NATURALES	-
			44802	AYUDAS POR OTROS SINIESTROS	-
	4500			PENSIONES Y JUBILACIONES	-
		451		PENSIONES	-
			45101	PENSIONES DEL PERSONAL DE BASE	-
			45102	PENSIONES DEL PERSONAL DE CONFIANZA	-
			45103	PENSIONES DEL PERSONAL DOCENTE	-
		452		JUBILACIONES	-
			45201	JUBILACIONES DEL PERSONAL DE BASE	-
			45202	JUBILACIONES DEL PERSONAL DE CONFIANZA	-
			45203	JUBILACIONES DEL PERSONAL DOCENTE	-
		459		OTRAS PENSIONES Y JUBILACIONES	-

CAP	CONC	PG	PE	DESCRIPCIÓN	APROBADO
			45901	PAGO DE SUMAS ASEGURADAS	-
			45902	PRESTACIONES ECONÓMICAS DISTINTAS DE PENSIONES Y JUBILACIONES	-
	4600			TRANSFERENCIAS A FIDEICOMISOS, MANDATOS Y OTROS ANÁLOGOS	-
		461		TRANSFERENCIAS A FIDEICOMISOS DEL PODER EJECUTIVO	-
			46101	TRANSFERENCIAS A FIDEICOMISOS ESTATALES	-
			46102	TRANSFERENCIAS A FIDEICOMISOS MUNICIPALES	-
		462		TRANSFERENCIAS A FIDEICOMISOS DEL PODER LEGISLATIVO	-
			46201	TRANSFERENCIAS A FIDEICOMISOS DEL PODER LEGISLATIVO	-
		463		TRANSFERENCIAS A FIDEICOMISOS DEL PODER JUDICIAL	-
			46301	TRANSFERENCIAS A FIDEICOMISOS DEL PODER JUDICIAL	-
		464		TRANSFERENCIAS A FIDEICOMISOS PÚBLICOS DE ENTIDADES PARAESTATALES NO EMPRESARIALES Y NO FINANCIERAS	-
			46401	TRANSFERENCIAS A FIDEICOMISOS PÚBLICOS DE ENTIDADES PARAESTATALES NO EMPRESARIALES Y NO FINANCIERAS	-
			46402	TRANSFERENCIAS A FIDEICOMISOS PÚBLICOS DE ENTIDADES PARAMUNICIPALES NO EMPRESARIALES Y NO FINANCIERAS	-
		465		TRANSFERENCIAS A FIDEICOMISOS PÚBLICOS DE ENTIDADES PARAESTATALES EMPRESARIALES Y NO FINANCIERAS	-
			46501	TRANSFERENCIAS A FIDEICOMISOS PÚBLICOS DE ENTIDADES PARAESTATALES EMPRESARIALES Y NO FINANCIERAS	-
			46502	TRANSFERENCIAS A FIDEICOMISOS PÚBLICOS DE ENTIDADES PARAMUNICIPALES EMPRESARIALES Y NO FINANCIERAS	-
		466		TRANSFERENCIAS A FIDEICOMISOS DE INSTITUCIONES PÚBLICAS FINANCIERAS	-
			46601	TRANSFERENCIAS A FIDEICOMISOS DE INSTITUCIONES PÚBLICAS FINANCIERAS	-
		469		OTRAS TRANSFERENCIAS A FIDEICOMISOS	-

CAP	CONC	PG	PE	DESCRIPCIÓN	APROBADO
			46901	OTRAS TRANSFERENCIAS A FIDEICOMISOS	-
	4700			TRANSFERENCIAS A LA SEGURIDAD SOCIAL	-
		471		TRANSFERENCIAS POR OBLIGACIÓN DE LEY	-
			47101	TRANSFERENCIAS POR OBLIGACIÓN DE LEY	-
	4800			DONATIVOS	-
		481		DONATIVOS A INSTITUCIONES SIN FINES DE LUCRO	-
			48101	DONATIVOS A INSTITUCIONES SIN FINES DE LUCRO	-
		482		DONATIVOS A ENTIDADES FEDERATIVAS	-
			48201	DONATIVOS A ENTIDADES FEDERATIVAS	-
		483		DONATIVOS A FIDEICOMISOS PRIVADOS	-
			48301	DONATIVOS A FIDEICOMISOS PRIVADOS	-
		484		DONATIVOS A FIDEICOMISOS ESTATALES	-
			48401	DONATIVOS A FIDEICOMISOS ESTATALES	-
		485		DONATIVOS INTERNACIONALES	-
			48501	DONATIVOS INTERNACIONALES	-
	4900			TRANSFERENCIAS AL EXTERIOR	-
		491		TRANSFERENCIAS PARA GOBIERNOS EXTRANJEROS	-
			49101	TRANSFERENCIAS PARA GOBIERNOS EXTRANJEROS	-
		492		TRANSFERENCIAS PARA ORGANISMOS INTERNACIONALES	-
			49201	TRANSFERENCIAS PARA ORGANISMOS INTERNACIONALES	-
		493		TRANSFERENCIAS PARA EL SECTOR PRIVADO EXTERNO	-
			49301	TRANSFERENCIAS PARA EL SECTOR PRIVADO EXTERNO	-

CAP	CONC	PG	PE	DESCRIPCIÓN	APROBADO
5000				BIENES MUEBLES, INMUEBLES E INTANGIBLES	9,615,302.87
	5100			MOBILIARIO Y EQUIPO DE ADMINISTRACIÓN	6,626,718.53
		511		MUEBLES DE OFICINA Y ESTANTERÍA	1,953,475.73
			51101	MOBILIARIO Y EQUIPO MÉDICO QUIRÚRGICO	-
			51102	ELEMENTOS ARQUITECTÓNICOS Y MATERIAL DE EXPOSICIÓN PARA USO EN OFICINAS	-
			51103	EQUIPO DE MANTENIMIENTO Y SEGURIDAD PARA USO EN OFICINAS	-
			51104	EQUIPO DEPORTIVO Y DE CAMPAÑA PARA OFICINAS	-
			51105	EQUIPO ELÉCTRICO PARA OFICINAS	-
			51106	EQUIPOS PARA OFICINAS DE CARÁCTER COMERCIAL	-
			51107	MOBILIARIO Y EQUIPO	1,953,475.73
		512		MUEBLES, EXCEPTO DE OFICINA Y ESTANTERÍA	-
			51201	MUEBLES, EXCEPTO DE OFICINA Y ESTANTERÍA	-
		513		BIENES ARTÍSTICOS, CULTURALES Y CIENTÍFICOS	-
			51301	ELEMENTOS ARQUITECTÓNICOS Y MATERIAL DE EXPOSICIÓN PARA USO ARTÍSTICO, CULTURAL Y CIENTÍFICO	-
			51302	INSTRUMENTOS MUSICALES	-
		514		OBJETOS DE VALOR	-
			51401	OBJETOS DE VALOR	-
		515		EQUIPO DE CÓMPUTO Y DE TECNOLOGÍAS DE LA INFORMACIÓN	3,245,750.66
			51501	APARATOS DE CÓMPUTO PARA USO VEHICULAR	-
			51502	EQUIPO DE CÓMPUTO PARA SERVICIO TELEFÓNICO	-
			51503	EQUIPO DE COMPUTACIÓN	3,213,311.84
			51504	MOBILIARIO Y EQUIPO DE CÓMPUTO	32,438.82

CAP	CONC	PG	PE	DESCRIPCIÓN	APROBADO
		519		OTROS MOBILIARIOS Y EQUIPOS DE ADMINISTRACIÓN	1,427,492.14
			51901	OTROS EQUIPOS DE COMUNICACIÓN	895,067.52
			51902	OTROS EQUIPOS DE COMPUTACIÓN	397,211.38
			51903	OTROS EQUIPOS DE MANTENIMIENTO Y SEGURIDAD	-
			51904	OTROS EQUIPOS DE PINTURA Y DIBUJO	-
			51905	OTROS EQUIPOS DEPORTIVOS Y DE CAMPAÑA	-
			51906	OTROS EQUIPOS DE CARÁCTER COMERCIAL	-
			51907	OTROS EQUIPOS Y HERRAMIENTAS	-
			51908	OTRO MOBILIARIO Y EQUIPO	135,213.24
	5200			MOBILIARIO Y EQUIPO EDUCACIONAL Y RECREATIVO	1,030.00
		521		EQUIPOS Y APARATOS AUDIOVISUALES	-
			52101	EQUIPOS Y APARATOS AUDIOVISUALES	-
		522		APARATOS DEPORTIVOS	-
			52201	APARATOS DEPORTIVOS	-
		523		CÁMARAS FOTOGRÁFICAS Y DE VIDEO	1,030.00
			52301	CÁMARAS FOTOGRÁFICAS Y DE VIDEO	1,030.00
		529		OTRO MOBILIARIO Y EQUIPO EDUCACIONAL Y RECREATIVO	-
			52901	OTRO MOBILIARIO Y EQUIPO EDUCACIONAL Y RECREATIVO	-
	5300			EQUIPO E INSTRUMENTAL MÉDICO Y DE LABORATORIO	-
		531		EQUIPO MÉDICO Y DE LABORATORIO	-
			53101	APARATOS E INSTRUMENTOS DE LABORATORIO	-
			53102	EQUIPO MÉDICO Y DE LABORATORIO	-

CAP	CONC	PG	PE	DESCRIPCIÓN	APROBADO
			53103	EQUIPO DE MANTENIMIENTO Y SEGURIDAD PARA LABORATORIOS	-
			53104	EQUIPO DIVERSO PARA LABORATORIOS	-
		532		INSTRUMENTAL MÉDICO Y DE LABORATORIO	-
			53201	APARATOS E INSTRUMENTOS DE LABORATORIO	-
			53202	INSTRUMENTAL MÉDICO Y DE LABORATORIO	-
	5400			VEHÍCULOS Y EQUIPO DE TRANSPORTE	922,400.00
		541		VEHÍCULOS Y EQUIPO TERRESTRE	922,400.00
			54101	VEHÍCULOS Y EQUIPO TERRESTRE	922,400.00
		542		CARROCERÍAS Y REMOLQUES	-
			54201	CARROCERÍAS Y REMOLQUES	-
		543		EQUIPO AEROESPACIAL	-
			54301	EQUIPO AEROESPACIAL	-
		544		EQUIPO FERROVIARIO	-
			54401	EQUIPO FERROVIARIO	-
		545		EMBARCACIONES	-
			54501	APARATOS E INSTRUMENTOS PARA EMBARCACIONES	-
			54502	EMBARCACIONES	-
		549		OTROS EQUIPOS DE TRANSPORTE	-
			54901	OTROS EQUIPOS DE TRANSPORTE	-
	5500			EQUIPO DE DEFENSA Y SEGURIDAD	-
		551		EQUIPO DE DEFENSA Y SEGURIDAD	-
			55101	EQUIPO DIVERSO DE DEFENSA Y SEGURIDAD	-

CAP	CONC	PG	PE	DESCRIPCIÓN	APROBADO
			55102	EQUIPO E INSTRUMENTOS BÉLICOS	-
			55103	EQUIPO DE TRANSPORTE PARA DEFENSA Y SEGURIDAD	-
	5600			MAQUINARIA, OTROS EQUIPOS Y HERRAMIENTAS	542,239.64
		561		MAQUINARIA Y EQUIPO AGROPECUARIO	-
			56101	APARATOS E INSTRUMENTOS PARA USO AGROPECUARIO	-
			56102	MAQUINARIA Y EQUIPO AGROPECUARIO	-
		562		MAQUINARIA Y EQUIPO INDUSTRIAL	-
			56201	APARATOS E INSTRUMENTOS PARA USO INDUSTRIAL	-
			56202	EQUIPO DE COMUNICACIÓN PARA USO INDUSTRIAL	-
			56203	EQUIPO DE MANTENIMIENTO Y SEGURIDAD INDUSTRIAL	-
			56204	EQUIPO ELÉCTRICO INDUSTRIAL	-
			56205	EQUIPOS DE CARÁCTER COMERCIAL PARA USO INDUSTRIAL	-
			56206	MAQUINARIA, EQUIPO Y HERRAMIENTAS PARA INDUSTRIA	-
		563		MAQUINARIA Y EQUIPO DE CONSTRUCCIÓN	-
			56301	APARATOS E INSTRUMENTOS CIENTÍFICOS PARA LA CONSTRUCCIÓN	-
			56302	MAQUINARIA Y EQUIPO PARA LA CONSTRUCCIÓN	-
		564		SISTEMAS DE AIRE ACONDICIONADO, CALEFACCIÓN Y DE REFRIGERACIÓN INDUSTRIAL Y COMERCIAL	340,456.20
			56401	SISTEMAS DE AIRE ACONDICIONADO, CALEFACCIÓN Y DE REFRIGERACIÓN INDUSTRIAL Y COMERCIAL	340,456.20
		565		EQUIPO DE COMUNICACIÓN Y TELECOMUNICACIÓN	80,767.71
			56501	APARATOS E INSTRUMENTOS DE COMUNICACIÓN Y TELECOMUNICACIÓN	-
			56502	EQUIPO DE COMUNICACIÓN	80,767.71
			56503	EQUIPO DE CÓMPUTO PARA COMUNICACIÓN Y TELECOMUNICACIÓN	-

CAP	CONC	PG	PE	DESCRIPCIÓN	APROBADO
			56504	EQUIPO ELÉCTRICO PARA COMUNICACIÓN Y TELECOMUNICACIÓN	-
		566		EQUIPOS DE GENERACIÓN ELÉCTRICA, APARATOS Y ACCESORIOS ELÉCTRICOS	-
			56601	INSTRUMENTOS ELÉCTRICOS DIVERSOS	-
			56602	EQUIPO ELÉCTRICO DIVERSO	-
			56603	EQUIPO DE MANTENIMIENTO ELÉCTRICO	-
			56604	EQUIPOS, APARATOS Y ACCESORIOS ELÉCTRICOS	-
			56605	EQUIPOS ELÉCTRICOS DE CARÁCTER COMERCIAL	-
			56606	EQUIPO ELÉCTRICO DIVERSO	-
			56607	ACCESORIOS ELÉCTRICOS PARA EQUIPO DE TRANSPORTE	-
		567		HERRAMIENTAS Y MÁQUINAS-HERRAMIENTA	-
			56701	INSTRUMENTOS DIVERSOS	-
			56702	HERRAMIENTAS PARA MANTENIMIENTO Y SEGURIDAD	-
			56703	HERRAMIENTAS DE TIPO ELÉCTRICO	-
			56704	HERRAMIENTAS Y MÁQUINAS - HERRAMIENTA	-
		569		OTROS EQUIPOS	121,015.73
			56901	OTROS APARATOS Y OTROS INSTRUMENTOS CIENTÍFICOS Y DE LABORATORIO	-
			56902	OTROS EQUIPOS DE COMUNICACIÓN	-
			56903	OTROS EQUIPOS DE CARÁCTER COMERCIAL	-
			56904	OTRA MAQUINARIA, OTROS EQUIPOS Y HERRAMIENTAS PARA INDUSTRIA	-
			56905	OTRO MOBILIARIO Y EQUIPO	121,015.73
			56906	OTRAS SUBSTANCIAS Y PRODUCTOS QUÍMICOS	-
	5700			ACTIVOS BIOLÓGICOS	-

CAP	CONC	PG	PE	DESCRIPCIÓN	APROBADO
		571		BOVINOS	-
			57101	BOVINOS	-
		572		PORCINOS	-
			57201	PORCINOS	-
		573		AVES	-
			57301	AVES	-
		574		OVINOS Y CAPRINOS	-
			57401	OVINOS Y CAPRINOS	-
		575		PECES Y ACUICULTURA	-
			57501	PECES Y ACUICULTURA	-
		576		EQUINOS	-
			57601	EQUINOS	-
		577		ESPECIES MENORES Y DE ZOOLOGICO	-
			57701	ESPECIES MENORES DE ZOOLOGICO	-
		578		ÁRBOLES Y PLANTAS	-
			57801	ÁRBOLES Y PLANTAS	-
		579		OTROS ACTIVOS BIOLÓGICOS	-
			57901	OTROS ACTIVOS BIOLÓGICOS	-
	5800			BIENES INMUEBLES	-
		581		TERRENOS	-
			58101	TERRENOS URBANOS	-
			58102	TERRENOS RURALES	-

CAP	CONC	PG	PE	DESCRIPCIÓN	APROBADO
			58103	MEJORAS A TERRENOS	-
		582		VIVIENDAS	-
			58201	EDIFICACIÓN RESIDENCIAL UNIFAMILIAR	-
			58202	EDIFICACIÓN RESIDENCIAL MULTIFAMILIAR	-
		583		EDIFICIOS NO RESIDENCIALES	-
			58301	EDIFICACIÓN DE NAVES Y PLANTAS INDUSTRIALES, EXCEPTO SU ADMINISTRACIÓN Y SUPERVISIÓN	-
			58302	EDIFICACIÓN DE INMUEBLES COMERCIALES, INSTITUCIONALES Y DE SERVICIOS, EXCEPTO SU ADMINISTRACIÓN Y SUPERVISIÓN	-
		589		OTROS BIENES INMUEBLES	-
			58901	OTROS BIENES INMUEBLES	-
	5900			ACTIVOS INTANGIBLES	1,522,914.70
		591		SOFTWARE	1,522,914.70
			59101	SOFTWARE	1,522,914.70
		592		PATENTES	-
			59201	PATENTES	-
		593		MARCAS	-
			59301	MARCAS	-
		594		DERECHOS	-
			59401	DERECHOS	-
		595		CONCESIONES	-
			59501	CONCESIONES	-
		596		FRANQUICIAS	-
			59601	FRANQUICIAS	-

CAP	CONC	PG	PE	DESCRIPCIÓN	APROBADO
		597		LICENCIAS INFORMÁTICAS E INTELECTUALES	-
			59701	LICENCIAS INFORMÁTICAS E INTELECTUALES	-
		598		LICENCIAS INDUSTRIALES, COMERCIALES Y OTRAS	-
			59801	LICENCIAS INDUSTRIALES, COMERCIALES Y OTRAS	-
		599		OTROS ACTIVOS INTANGIBLES	-
			59901	OTROS ACTIVOS INTANGIBLES	-
6000				INVERSIÓN PÚBLICA	39,280,000.00
	6100			OBRA PÚBLICA EN BIENES DE DOMINIO PÚBLICO	-
		611		EDIFICACIÓN HABITACIONAL	-
			61101	EDIFICACIÓN RESIDENCIAL UNIFAMILIAR	-
			61102	EDIFICACIÓN RESIDENCIAL MULTIFAMILIAR	-
		612		EDIFICACIÓN NO HABITACIONAL	-
			61201	EDIFICACIÓN DE NAVES Y PLANTAS INDUSTRIALES, EXCEPTO SU ADMINISTRACIÓN Y SUPERVISIÓN	-
			61202	EDIFICACIÓN DE INMUEBLES COMERCIALES, INSTITUCIONALES Y DE SERVICIOS, EXCEPTO SU ADMINISTRACIÓN Y SUPERVISIÓN	-
		613		CONSTRUCCIÓN DE OBRAS PARA EL ABASTECIMIENTO DE AGUA, PETRÓLEO, GAS, ELECTRICIDAD Y TELECOMUNICACIONES	-
			61301	INFRAESTRUCTURA DE AGUA POTABLE, SANEAMIENTO HIDROAGRÍCOLA Y CONTROL DE INUNDACIONES	-
			61302	INFRAESTRUCTURA PARA REFINACIÓN, GAS Y PETROQUÍMICA	-
			61303	INFRAESTRUCTURA PARA PRODUCCIÓN DE HIDROCARBUROS	-
			61304	INFRAESTRUCTURA ELÉCTRICA	-
			61305	INFRAESTRUCTURA PARA TELECOMUNICACIONES	-
		614		DIVISIÓN DE TERRENOS Y CONSTRUCCIÓN DE OBRAS DE URBANIZACIÓN	-

CAP	CONC	PG	PE	DESCRIPCIÓN	APROBADO
			61401	DIVISIÓN DE TERRENOS	-
			61402	CONSTRUCCIÓN DE OBRAS DE URBANIZACIÓN EN LOTES	-
			61403	CONSTRUCCIÓN DE OBRAS INTEGRALES PARA LA DOTACIÓN DE SERVICIOS	-
		615		CONSTRUCCIÓN DE VÍAS DE COMUNICACIÓN	-
			61501	INFRAESTRUCTURA DE CARRETERAS	-
			61502	INFRAESTRUCTURA AEROPORTUARIA	-
			61503	INFRAESTRUCTURA PORTUARIA	-
			61504	INFRAESTRUCTURA FERROVIARIA Y MULTIMODAL	-
		616		OTRAS CONSTRUCCIONES DE INGENIERÍA CIVIL U OBRA PESADA	-
			61601	INSTALACIONES MINERAS A CIELO ABIERTO	-
			61602	EXCAVACIONES A CIELO ABIERTO	-
			61603	EXCAVACIONES SUBTERRÁNEAS	-
			61604	PERFORACIÓN DE POZOS PARA MINERÍA NO PETROLERA	-
			61605	PREPARACIÓN DE GALERAS, CANTERAS Y SIMILARES	-
			61606	OTRAS	-
		617		INSTALACIONES Y EQUIPAMIENTO EN CONSTRUCCIONES	-
			61701	INSTALACIONES ELÉCTRICAS	-
			61702	INSTALACIONES HIDROSANITARIAS	-
			61703	INSTALACIONES DE GAS	-
			61704	INSTALACIONES DE AIRE ACONDICIONADO	-
			61705	INSTALACIONES DE CALEFACCIÓN	-
			61706	INSTALACIONES ELECTROMECAÓNICAS	-

CAP	CONC	PG	PE	DESCRIPCIÓN	APROBADO
			61707	OTRAS INSTALACIONES	-
		619		TRABAJOS DE ACABADOS EN EDIFICACIONES Y OTROS TRABAJOS ESPECIALIZADOS	-
			61901	PREPARACIÓN DE TERRENOS PARA LA CONSTRUCCIÓN	-
			61902	EXCAVACIÓN	-
			61903	DEMOLICIÓN DE EDIFICIOS Y ESTRUCTURAS	-
			61904	ALQUILER DE MAQUINARIA Y EQUIPO PARA LA CONSTRUCCIÓN CON OPERADOR	-
			61905	COLOCACIÓN DE MUROS FALSOS	-
			61906	TRABAJOS DE ENYESADO, PINTURA Y OTROS CUBRIMIENTOS DE PAREDES	-
			61907	COLOCACIÓN DE PISOS Y AZULEJOS	-
			61908	INSTALACIÓN DE PRODUCTOS DE CARPINTERÍA	-
			61909	CANCELERÍA DE ALUMINIO	-
			61910	IMPERMEABILIZACIÓN	-
	6200			OBRA PÚBLICA EN BIENES PROPIOS	39,280,000.00
		621		EDIFICACIÓN HABITACIONAL	-
			62101	EDIFICACIÓN RESIDENCIAL UNIFAMILIAR	-
			62102	EDIFICACIÓN RESIDENCIAL MULTIFAMILIAR	-
		622		EDIFICACIÓN NO HABITACIONAL	39,280,000.00
			62201	EDIFICACIÓN DE NAVES Y PLANTAS INDUSTRIALES, EXCEPTO SU ADMINISTRACIÓN Y SUPERVISIÓN	-
			62202	EDIFICACIÓN DE INMUEBLES COMERCIALES, INSTITUCIONALES Y DE SERVICIOS, EXCEPTO SU ADMINISTRACIÓN Y SUPERVISIÓN	39,280,000.00
		623		CONSTRUCCIÓN DE OBRAS PARA EL ABASTECIMIENTO DE AGUA, PETRÓLEO, GAS, ELECTRICIDAD Y TELECOMUNICACIONES	-
			62301	INFRAESTRUCTURA DE AGUA POTABLE, SANEAMIENTO HIDROAGRÍCOLA Y CONTROL DE INUNDACIONES	-

CAP	CONC	PG	PE	DESCRIPCIÓN	APROBADO
			62302	INFRAESTRUCTURA PARA REFINACIÓN, GAS Y PETROQUÍMICA	-
			62303	INFRAESTRUCTURA PARA PRODUCCIÓN DE HIDROCARBUROS	-
			62304	INFRAESTRUCTURA ELÉCTRICA	-
			62305	INFRAESTRUCTURA PARA TELECOMUNICACIONES	-
		624		DIVISIÓN DE TERRENOS Y CONSTRUCCIÓN DE OBRAS DE URBANIZACIÓN	-
			62401	DIVISIÓN DE TERRENOS	-
			62402	CONSTRUCCIÓN DE OBRAS DE URBANIZACIÓN EN LOTES	-
			62403	CONSTRUCCIÓN DE OBRAS INTEGRALES PARA LA DOTACIÓN DE SERVICIOS	-
		625		CONSTRUCCIÓN DE VÍAS DE COMUNICACIÓN	-
			62501	INFRAESTRUCTURA DE CARRETERAS	-
			62502	INFRAESTRUCTURA AEROPORTUARIA	-
			62503	INFRAESTRUCTURA PORTUARIA	-
			62504	INFRAESTRUCTURA FERROVIARIA Y MULTIMODAL	-
		626		OTRAS CONSTRUCCIONES DE INGENIERÍA CIVIL U OBRA PESADA	-
			62601	INSTALACIONES MINERAS A CIELO ABIERTO	-
			62602	EXCAVACIONES A CIELO ABIERTO	-
			62603	EXCAVACIONES SUBTERRÁNEAS	-
			62604	PERFORACIÓN DE POZOS PARA MINERÍA NO PETROLERA	-
			62605	PREPARACIÓN DE GALERAS, CANTERAS Y SIMILARES	-
			62606	OTRAS	-
		627		INSTALACIONES Y EQUIPAMIENTO EN CONSTRUCCIONES	-
			62701	INSTALACIONES ELÉCTRICAS	-

CAP	CONC	PG	PE	DESCRIPCIÓN	APROBADO
			62702	INSTALACIONES HIDROSANITARIAS	-
			62703	INSTALACIONES DE GAS	-
			62704	INSTALACIONES DE AIRE ACONDICIONADO	-
			62705	INSTALACIONES DE CALEFACCIÓN	-
			62706	INSTALACIONES ELECTROMECAÓNICAS	-
			62707	OTRAS INSTALACIONES	-
		629		TRABAJOS DE ACABADOS EN EDIFICACIONES Y OTROS TRABAJOS ESPECIALIZADOS	-
			62901	PREPARACIÓN DE TERRENOS PARA LA CONSTRUCCIÓN	-
			62902	EXCAVACIÓN	-
			62903	DEMOLICIÓN DE EDIFICIOS Y ESTRUCTURAS	-
			62904	ALQUILER DE MAQUINARIA Y EQUIPO PARA LA CONSTRUCCIÓN CON OPERADOR	-
			62905	COLOCACIÓN DE MUROS FALSOS	-
			62906	TRABAJOS DE ENYESADO, PINTURA Y OTROS CUBRIMIENTOS DE PAREDES	-
			62907	COLOCACIÓN DE PISOS Y AZULEJOS	-
			62908	INSTALACIÓN DE PRODUCTOS DE CARPINTERÍA	-
			62909	CANCELERÍA DE ALUMINIO	-
			62910	IMPERMEABILIZACIÓN	-
	6300			PROYECTOS PRODUCTIVOS Y ACCIONES DE FOMENTO	-
		631		ESTUDIOS, FORMULACIÓN Y EVALUACIÓN DE PROYECTOS PRODUCTIVOS NO INCLUIDOS EN CONCEPTOS ANTERIORES DE ESTE CAPÍTULO	-
			63101	CONCESIONES OTORGADAS A PARTICULARES	-
			63102	PROYECTOS DE INFRAESTRUCTURA PRODUCTIVA DE LARGO PLAZO	-
			63103	OTROS PROYECTOS PRODUCTIVOS	-

CAP	CONC	PG	PE	DESCRIPCIÓN	APROBADO
		632		EJECUCIÓN DE PROYECTOS PRODUCTIVOS NO INCLUIDOS EN CONCEPTOS ANTERIORES DE ESTE CAPÍTULO	-
			63201	CONCESIONES OTORGADAS A PARTICULARES	-
			63202	PROYECTOS DE INFRAESTRUCTURA PRODUCTIVA DE LARGO PLAZO	-
			63203	OTROS PROYECTOS PRODUCTIVOS	-
7000				INVERSIONES FINANCIERAS Y OTRAS PROVISIONES	-
	7100			INVERSIONES PARA EL FOMENTO DE ACTIVIDADES PRODUCTIVAS	-
		711		CRÉDITOS OTORGADOS POR ENTIDADES FEDERATIVAS Y MUNICIPIOS AL SECTOR SOCIAL Y PRIVADO PARA EL FOMENTO DE ACTIVIDADES PRODUCTIVAS	-
			71101	CRÉDITOS PARA ADQUISICIÓN DE BIENES MUEBLES E INMUEBLES	-
			71102	CRÉDITOS PARA LA CONSTRUCCIÓN Y RECONSTRUCCIÓN DE OBRAS E INSTALACIONES	-
		712		CRÉDITOS OTORGADOS POR LAS ENTIDADES FEDERATIVAS A MUNICIPIOS PARA EL FOMENTO DE ACTIVIDADES PRODUCTIVAS	-
			71201	CRÉDITOS OTORGADOS POR LAS ENTIDADES FEDERATIVAS A MUNICIPIOS PARA EL FOMENTO DE ACTIVIDADES PRODUCTIVAS	-
	7200			ACCIONES Y PARTICIPACIONES DE CAPITAL	-
		721		ACCIONES Y PARTICIPACIONES DE CAPITAL EN ENTIDADES PARAESTATALES NO EMPRESARIALES Y NO FINANCIERAS CON FINES DE POLÍTICA ECONÓMICA	-
			72101	ACCIONES Y PARTICIPACIONES DE CAPITAL EN ENTIDADES PARAESTATALES NO EMPRESARIALES Y NO FINANCIERAS CON FINES DE POLÍTICA ECONÓMICA	-
		722		ACCIONES Y PARTICIPACIONES DE CAPITAL EN ENTIDADES PARAESTATALES EMPRESARIALES Y NO FINANCIERAS CON FINES DE POLÍTICA ECONÓMICA	-
			72201	ACCIONES Y PARTICIPACIONES DE CAPITAL EN ENTIDADES PARAESTATALES EMPRESARIALES Y NO FINANCIERAS CON FINES DE POLÍTICA ECONÓMICA	-
		723		ACCIONES Y PARTICIPACIONES DE CAPITAL EN INSTITUCIONES PARAESTATALES PÚBLICAS FINANCIERAS CON FINES DE POLÍTICA ECONÓMICA	-
			72301	ACCIONES Y PARTICIPACIONES DE CAPITAL EN INSTITUCIONES PARAESTATALES PÚBLICAS FINANCIERAS CON FINES DE POLÍTICA ECONÓMICA	-

CAP	CONC	PG	PE	DESCRIPCIÓN	APROBADO
		724		ACCIONES Y PARTICIPACIONES DE CAPITAL EN EL SECTOR PRIVADO CON FINES DE POLÍTICA ECONÓMICA	-
			72401	ACCIONES Y PARTICIPACIONES DE CAPITAL EN EL SECTOR PRIVADO CON FINES DE POLÍTICA ECONÓMICA	-
		725		ACCIONES Y PARTICIPACIONES DE CAPITAL EN ORGANISMOS INTERNACIONALES CON FINES DE POLÍTICA ECONÓMICA	-
			72501	ACCIONES Y PARTICIPACIONES DE CAPITAL EN ORGANISMOS INTERNACIONALES CON FINES DE POLÍTICA ECONÓMICA	-
		726		ACCIONES Y PARTICIPACIONES DE CAPITAL EN EL SECTOR EXTERNO CON FINES DE POLÍTICA ECONÓMICA	-
			72601	ACCIONES Y PARTICIPACIONES DE CAPITAL EN EL SECTOR EXTERNO CON FINES DE POLÍTICA ECONÓMICA	-
		727		ACCIONES Y PARTICIPACIONES DE CAPITAL EN EL SECTOR PÚBLICO CON FINES DE GESTIÓN DE LIQUIDEZ	-
			72701	ACCIONES Y PARTICIPACIONES DE CAPITAL EN EL SECTOR PÚBLICO CON FINES DE GESTIÓN DE LIQUIDEZ	-
		728		ACCIONES Y PARTICIPACIONES DE CAPITAL EN EL SECTOR PRIVADO CON FINES DE GESTIÓN DE LIQUIDEZ	-
			72801	ACCIONES Y PARTICIPACIONES DE CAPITAL EN EL SECTOR PRIVADO CON FINES DE GESTIÓN DE LIQUIDEZ	-
		729		ACCIONES Y PARTICIPACIONES DE CAPITAL EN EL SECTOR EXTERNO CON FINES DE GESTIÓN DE LIQUIDEZ	-
			72901	ACCIONES Y PARTICIPACIONES DE CAPITAL EN EL SECTOR EXTERNO CON FINES DE GESTIÓN DE LIQUIDEZ	-
	7300			COMPRA DE TÍTULOS Y VALORES	-
		731		BONOS	-
			73101	BONOS	-
		732		VALORES REPRESENTATIVOS DE DEUDA ADQUIRIDOS CON FINES DE POLÍTICA ECONÓMICA	-
			73201	VALORES REPRESENTATIVOS DE DEUDA ADQUIRIDOS CON FINES DE POLÍTICA ECONÓMICA	-
		733		VALORES REPRESENTATIVOS DE DEUDA ADQUIRIDOS CON FINES DE GESTIÓN DE LIQUIDEZ	-
			73301	VALORES REPRESENTATIVOS DE DEUDA ADQUIRIDOS CON FINES DE GESTIÓN DE LIQUIDEZ	-
		734		OBLIGACIONES NEGOCIABLES ADQUIRIDAS CON FINES DE POLÍTICA ECONÓMICA	-
			73401	OBLIGACIONES NEGOCIABLES ADQUIRIDAS CON FINES DE POLÍTICA ECONÓMICA	-

CAP	CONC	PG	PE	DESCRIPCIÓN	APROBADO
		735		OBLIGACIONES NEGOCIABLES ADQUIRIDAS CON FINES DE GESTIÓN DE LIQUIDEZ	-
			73501	OBLIGACIONES NEGOCIABLES ADQUIRIDAS CON FINES DE GESTIÓN DE LIQUIDEZ	-
		739		OTROS VALORES	-
			73901	FIDEICOMISOS PARA ADQUISICIÓN DE TÍTULOS DE CRÉDITO	-
			73902	ADQUISICIÓN DE ACCIONES	-
			73903	ADQUISICIÓN DE OTROS VALORES	-
	7400			CONCESIÓN DE PRÉSTAMOS	-
		741		CONCESIÓN DE PRÉSTAMOS A ENTIDADES PARAESTATALES NO EMPRESARIALES Y NO FINANCIERAS CON FINES DE POLÍTICA ECONÓMICA	-
			74101	CONCESIÓN DE PRÉSTAMOS A ENTIDADES PARAESTATALES NO EMPRESARIALES Y NO FINANCIERAS CON FINES DE POLÍTICA ECONÓMICA	-
		742		CONCESIÓN DE PRÉSTAMOS A ENTIDADES PARAESTATALES EMPRESARIALES Y NO FINANCIERAS CON FINES DE POLÍTICA ECONÓMICA	-
			74201	CONCESIÓN DE PRÉSTAMOS A ENTIDADES PARAESTATALES EMPRESARIALES Y NO FINANCIERAS CON FINES DE POLÍTICA ECONÓMICA	-
		743		CONCESIÓN DE PRÉSTAMOS A INSTITUCIONES PARAESTATALES PÚBLICAS FINANCIERAS CON FINES DE POLÍTICA ECONÓMICA	-
			74301	CONCESIÓN DE PRÉSTAMOS A INSTITUCIONES PARAESTATALES PÚBLICAS FINANCIERAS CON FINES DE POLÍTICA ECONÓMICA	-
		744		CONCESIÓN DE PRÉSTAMOS A ENTIDADES FEDERATIVAS Y MUNICIPIOS CON FINES DE POLÍTICA ECONÓMICA	-
			74401	CONCESIÓN DE PRÉSTAMOS A ENTIDADES FEDERATIVAS Y MUNICIPIOS CON FINES DE POLÍTICA ECONÓMICA	-
		745		CONCESIÓN DE PRÉSTAMOS AL SECTOR PRIVADO CON FINES DE POLÍTICA ECONÓMICA	-
			74501	CONCESIÓN DE PRÉSTAMOS AL SECTOR PRIVADO CON FINES DE POLÍTICA ECONÓMICA	-
		746		CONCESIÓN DE PRÉSTAMOS AL SECTOR EXTERNO CON FINES DE POLÍTICA ECONÓMICA	-
			74601	CONCESIÓN DE PRÉSTAMOS AL SECTOR EXTERNO CON FINES DE POLÍTICA ECONÓMICA	-

CAP	CONC	PG	PE	DESCRIPCIÓN	APROBADO
		747		CONCESIÓN DE PRÉSTAMOS AL SECTOR PÚBLICO CON FINES DE GESTIÓN DE LIQUIDEZ	-
			74701	CONCESIÓN DE PRÉSTAMOS AL SECTOR PÚBLICO CON FINES DE GESTIÓN DE LIQUIDEZ	-
		748		CONCESIÓN DE PRÉSTAMOS AL SECTOR PRIVADO CON FINES DE GESTIÓN DE LIQUIDEZ	-
			74801	CONCESIÓN DE PRÉSTAMOS AL SECTOR PRIVADO CON FINES DE GESTIÓN DE LIQUIDEZ	-
		749		CONCESIÓN DE PRÉSTAMOS AL SECTOR EXTERNO CON FINES DE GESTIÓN DE LIQUIDEZ	-
			74901	CONCESIÓN DE PRÉSTAMOS AL SECTOR EXTERNO CON FINES DE GESTIÓN DE LIQUIDEZ	-
	7500			INVERSIONES EN FIDEICOMISOS, MANDATOS Y OTROS ANÁLOGOS	-
		751		INVERSIONES EN FIDEICOMISOS DEL PODER EJECUTIVO	-
			75101	INVERSIONES EN FIDEICOMISOS DEL PODER EJECUTIVO	-
		752		INVERSIONES EN FIDEICOMISOS DEL PODER LEGISLATIVO	-
			75201	INVERSIONES EN FIDEICOMISOS DEL PODER LEGISLATIVO	-
		753		INVERSIONES EN FIDEICOMISOS DEL PODER JUDICIAL	-
			75301	INVERSIONES EN FIDEICOMISOS DEL PODER JUDICIAL	-
		754		INVERSIONES EN FIDEICOMISOS PÚBLICOS NO EMPRESARIALES Y NO FINANCIEROS	-
			75401	INVERSIONES EN FIDEICOMISOS PÚBLICOS NO EMPRESARIALES Y NO FINANCIEROS	-
		755		INVERSIONES EN FIDEICOMISOS PÚBLICOS EMPRESARIALES Y NO FINANCIEROS	-
			75501	INVERSIONES EN FIDEICOMISOS PÚBLICOS EMPRESARIALES Y NO FINANCIEROS CONSIDERADOS ENTIDADES PARAESTATALES	-
		756		INVERSIONES EN FIDEICOMISOS PÚBLICOS FINANCIEROS	-
			75601	INVERSIONES EN FIDEICOMISOS PÚBLICOS CONSIDERADOS ENTIDADES PARAESTATALES O PARAMUNICIPALES	-
			75602	INVERSIONES EN MANDATOS Y OTROS ANÁLOGOS	-
		757		INVERSIONES EN FIDEICOMISOS DE ENTIDADES FEDERATIVAS	-
			75701	INVERSIONES EN FIDEICOMISOS DE ENTIDADES FEDERATIVAS	-

CAP	CONC	PG	PE	DESCRIPCIÓN	APROBADO
		758		INVERSIONES EN FIDEICOMISOS DE MUNICIPIOS	-
			75801	INVERSIONES EN FIDEICOMISOS DE MUNICIPIOS	-
		759		OTRAS INVERSIONES EN FIDEICOMISOS	-
			75901	FIDEICOMISOS DE EMPRESAS PRIVADAS Y PARTICULARES	-
	7600			OTRAS INVERSIONES FINANCIERAS	-
		761		DEPÓSITOS A LARGO PLAZO EN MONEDA NACIONAL	-
			76101	DEPÓSITOS A LARGO PLAZO EN MONEDA NACIONAL	-
		762		DEPÓSITOS A LARGO PLAZO EN MONEDA EXTRANJERA	-
			76201	DEPÓSITOS A LARGO PLAZO EN MONEDA EXTRANJERA	-
	7900			PROVISIONES PARA CONTINGENCIAS Y OTRAS EROGACIONES ESPECIALES	-
		791		CONTINGENCIAS POR FENÓMENOS NATURALES	-
			79101	CONTINGENCIAS POR FENÓMENOS NATURALES	-
		792		CONTINGENCIAS SOCIOECONÓMICAS	-
			79201	CONTINGENCIAS SOCIOECONÓMICAS	-
		799		OTRAS EROGACIONES ESPECIALES	-
			79901	EROGACIONES CONTINGENTES	-
			79902	PROVISIONES PARA EROGACIONES ESPECIALES	-
8000				PARTICIPACIONES Y APORTACIONES	-
	8100			PARTICIPACIONES	-
		811		FONDO GENERAL DE PARTICIPACIONES	-
			81101	FONDO GENERAL DE PARTICIPACIONES	-
		812		FONDO DE FOMENTO MUNICIPAL	-

CAP	CONC	PG	PE	DESCRIPCIÓN	APROBADO
			81201	FONDO DE FOMENTO MUNICIPAL	-
		813		PARTICIPACIONES DE LAS ENTIDADES FEDERATIVAS A LOS MUNICIPIOS	-
			81301	TENENCIA ESTATAL	-
			81302	IMPUESTOS MUNICIPALES COORDINADOS PREDIAL	-
			81303	IMPUESTOS MUNICIPALES COORDINADOS SOBRE ADQUISICIÓN DE INMUEBLES	-
			81304	PARTICIPACIONES DE INCENTIVOS POR ISR	-
		814		OTROS CONCEPTOS PARTICIPABLES DE LA FEDERACIÓN A ENTIDADES FEDERATIVAS	-
			81401	IMPUESTO ESPECIAL SOBRE PRODUCCIÓN Y SERVICIOS	-
			81402	NUEVAS POTESTADES (GASOLINA Y DIESEL)	-
			81403	FONDO DE FISCALIZACIÓN	-
			81404	FONDO DE COMPENSACIÓN	-
			81405	IMPUESTO SOBRE AUTOMÓVILES NUEVOS	-
			81406	FONDO DE ESTABILIZACIÓN DE LOS INGRESOS DE LAS ENTIDADES FEDERATIVAS	-
			81407	FONDO IMPUESTO SOBRE LA RENTA	-
			81408	FONDO DE COMPENSACIÓN ISAN	-
		815		OTROS CONCEPTOS PARTICIPABLES DE LA FEDERACIÓN A MUNICIPIOS	-
			81501	OTROS CONCEPTOS PARTICIPABLES DE LA FEDERACIÓN A MUNICIPIOS	-
		816		CONVENIOS DE COLABORACIÓN ADMINISTRATIVA	-
			81601	CONVENIOS DE COLABORACIÓN ADMINISTRATIVA ZONA FEDERAL MARÍTIMA	-
	8300			APORTACIONES	-
		831		APORTACIONES DE LA FEDERACIÓN A LAS ENTIDADES FEDERATIVAS	-
			83101	FONDO DE APORTACIONES PARA LA EDUCACIÓN BÁSICA Y NORMAL	-

CAP	CONC	PG	PE	DESCRIPCIÓN	APROBADO
			83102	FONDO DE APORTACIONES PARA LOS SERVICIOS DE SALUD	-
			83103	FONDO DE INFRAESTRUCTURA SOCIAL ESTATAL	-
			83104	FONDO DE APORTACIONES MÚLTIPLES	-
			83105	FONDO DE APORTACIONES PARA LA EDUCACIÓN TECNOLÓGICA Y DE ADULTOS	-
			83106	FONDO DE APORTACIONES PARA LA SEGURIDAD PÚBLICA	-
			83107	FONDO DE APORTACIONES PARA EL FORTALECIMIENTO DE LAS ENTIDADES FEDERATIVAS	-
		832		APORTACIONES DE LA FEDERACIÓN A MUNICIPIOS	-
			83201	FONDO DE APORTACIONES PARA LA INFRAESTRUCTURA SOCIAL MUNICIPAL	-
			83202	FONDO DE APORTACIONES PARA EL FORTALECIMIENTO DE LOS MUNICIPIOS	-
			83203	APORTACIONES PARA MUNICIPIOS CON ZONA FEDERAL MARÍTIMA	-
		833		APORTACIONES DE LAS ENTIDADES FEDERATIVAS A LOS MUNICIPIOS	-
			83301	FONDO DE APORTACIONES PARA LA INFRAESTRUCTURA SOCIAL MUNICIPAL	-
			83302	FONDO DE APORTACIONES PARA EL FORTALECIMIENTO DE LOS MUNICIPIOS	-
			83303	APORTACIONES PARA MUNICIPIOS CON ZONA FEDERAL MARÍTIMA	-
		834		APORTACIONES PREVISTAS EN LEYES Y DECRETOS AL SISTEMA DE PROTECCIÓN SOCIAL	-
			83401	APORTACIONES PREVISTAS EN LEYES Y DECRETOS AL SISTEMA DE PROTECCIÓN SOCIAL	-
		835		APORTACIONES PREVISTAS EN LEYES Y DECRETOS COMPENSATORIAS A ENTIDADES FEDERATIVAS Y MUNICIPIOS	-
			83501	APORTACIONES PREVISTAS EN LEYES Y DECRETOS COMPENSATORIAS A ENTIDADES FEDERATIVAS Y MUNICIPIOS	-
	8500			CONVENIOS	-
		851		CONVENIOS DE REASIGNACIÓN	-
			85101	CONVENIOS DE REASIGNACIÓN	-

CAP	CONC	PG	PE	DESCRIPCIÓN	APROBADO
		852		CONVENIOS DE DESCENTRALIZACIÓN	-
			85201	CONVENIOS DE DESCENTRALIZACIÓN	-
		853		OTROS CONVENIOS	-
			85301	OTROS CONVENIOS	-
			85302	OTROS CONVENIOS DE ORGANISMOS DESCENTRALIZADOS	-
9000				DEUDA PÚBLICA	-
	9100			AMORTIZACIÓN DE LA DEUDA PÚBLICA	-
		911		AMORTIZACIÓN DE LA DEUDA INTERNA CON INSTITUCIONES DE CRÉDITO	-
			91101	AMORTIZACIÓN DE LA DEUDA INTERNA CON INSTITUCIONES DE CRÉDITO	-
		912		AMORTIZACIÓN DE LA DEUDA INTERNA POR EMISIÓN DE TÍTULOS Y VALORES	-
			91201	AMORTIZACIÓN DE LA DEUDA INTERNA POR EMISIÓN DE TÍTULOS Y VALORES	-
		913		AMORTIZACIÓN DE ARRENDAMIENTOS FINANCIEROS NACIONALES	-
			91301	AMORTIZACIÓN DE ARRENDAMIENTOS FINANCIEROS NACIONALES	-
			91302	AMORTIZACIÓN DE ARRENDAMIENTOS FINANCIEROS ESPECIALES	-
		914		AMORTIZACIÓN DE LA DEUDA EXTERNA CON INSTITUCIONES DE CRÉDITO	-
			91401	AMORTIZACIÓN DE LA DEUDA EXTERNA CON INSTITUCIONES DE CRÉDITO	-
		915		AMORTIZACIÓN DE DEUDA EXTERNA CON ORGANISMOS FINANCIEROS INTERNACIONALES	-
			91501	AMORTIZACIÓN DE DEUDA EXTERNA CON ORGANISMOS FINANCIEROS INTERNACIONALES	-
		916		AMORTIZACIÓN DE LA DEUDA BILATERAL	-
			91601	AMORTIZACIÓN DE LA DEUDA BILATERAL	-
		917		AMORTIZACIÓN DE LA DEUDA EXTERNA POR EMISIÓN DE TÍTULOS Y VALORES	-
			91701	AMORTIZACIÓN DE LA DEUDA EXTERNA POR EMISIÓN DE TÍTULOS Y VALORES	-

CAP	CONC	PG	PE	DESCRIPCIÓN	APROBADO
		918		AMORTIZACIÓN DE ARRENDAMIENTOS FINANCIEROS INTERNACIONALES	-
			91801	AMORTIZACIÓN DE ARRENDAMIENTOS FINANCIEROS INTERNACIONALES	-
	9200			INTERESES DE LA DEUDA PÚBLICA	-
		921		INTERESES DE LA DEUDA INTERNA CON INSTITUCIONES DE CRÉDITO	-
			92101	INTERESES DE LA DEUDA INTERNA CON INSTITUCIONES DE CRÉDITO	-
			92102	INTERESES DE LA DEUDA INTERNA DERIVADA DE PROYECTOS DE INFRAESTRUCTURA PRODUCTIVA DE LARGO PLAZO	-
		922		INTERESES DERIVADOS DE LA COLOCACIÓN DE TÍTULOS Y VALORES	-
			92201	INTERESES DERIVADOS DE LA COLOCACIÓN DE TÍTULOS Y VALORES	-
		923		INTERESES POR ARRENDAMIENTOS FINANCIEROS NACIONALES	-
			92301	INTERESES POR ARRENDAMIENTOS FINANCIEROS NACIONALES	-
			92302	INTERESES POR ARRENDAMIENTOS FINANCIEROS ESPECIALES	-
		924		INTERESES DE LA DEUDA EXTERNA CON INSTITUCIONES DE CRÉDITO	-
			92401	INTERESES DE LA DEUDA EXTERNA CON INSTITUCIONES DE CRÉDITO	-
		925		INTERESES DE LA DEUDA CON ORGANISMOS FINANCIEROS INTERNACIONALES	-
			92501	INTERESES DE LA DEUDA CON ORGANISMOS FINANCIEROS INTERNACIONALES	-
		926		INTERESES DE LA DEUDA BILATERAL	-
			92601	INTERESES DE LA DEUDA BILATERAL	-
		927		INTERESES DERIVADOS DE LA COLOCACIÓN DE TÍTULOS Y VALORES EN EL EXTERIOR	-
			92701	INTERESES DERIVADOS DE LA COLOCACIÓN DE TÍTULOS Y VALORES EN EL EXTERIOR	-
		928		INTERESES POR ARRENDAMIENTOS FINANCIEROS INTERNACIONALES	-
			92801	INTERESES POR ARRENDAMIENTOS FINANCIEROS INTERNACIONALES	-
	9300			COMISIONES DE LA DEUDA PÚBLICA	-

CAP	CONC	PG	PE	DESCRIPCIÓN	APROBADO
		931		COMISIONES DE LA DEUDA PÚBLICA INTERNA	-
			93101	COMISIONES DE LA DEUDA INTERNA	-
		932		COMISIONES DE LA DEUDA PÚBLICA EXTERNA	-
			93201	COMISIONES DE LA DEUDA EXTERNA	-
	9400			GASTOS DE LA DEUDA PÚBLICA	-
		941		GASTOS DE LA DEUDA PÚBLICA INTERNA	-
			94101	GASTOS DE LA DEUDA PÚBLICA INTERNA	-
		942		GASTOS DE LA DEUDA PÚBLICA EXTERNA	-
			94201	GASTOS DE LA DEUDA PÚBLICA EXTERNA	-
	9500			COSTO POR COBERTURAS	-
		951		COSTOS POR COBERTURAS	-
			95101	COSTOS POR COBERTURAS	-
	9600			APOYOS FINANCIEROS	-
		961		APOYOS A INTERMEDIARIOS FINANCIEROS	-
			96101	APOYOS A INTERMEDIARIOS FINANCIEROS	-
		962		APOYOS A AHORRADORES Y DEUDORES DEL SISTEMA FINANCIERO NACIONAL	-
			96201	APOYOS A AHORRADORES Y DEUDORES DE LA BANCA	-
	9900			ADEUDOS DE EJERCICIOS FISCALES ANTERIORES (ADEFAS)	-
		991		ADEFAS	-
			99101	ADEFAS	-
				TOTALES	\$589,175,097.64

**ANEXO 7. COMISION ESTATAL DE LOS DERECHOS HUMANOS DE NAYARIT
CLASIFICADOR POR OBJETO DE GASTO 5TO NIVEL**

CAP	CONC	PG	PE	DESCRIPCIÓN	APROBADO
1000				SERVICIOS PERSONALES	14,999,275.00
	1100			REMUNERACIONES AL PERSONAL DE CARÁCTER PERMANENTE	3,875,734.87
		111		DIETAS	0.00
			11101	DIETAS	0.00
		112		HABERES	0.00
			11201	HABERES	0.00
		113		SUELDOS BASE AL PERSONAL PERMANENTE	3,875,734.87
			11301	SUELDOS AL PERSONAL DE BASE	3,821,564.88
			11302	SUELDOS AL PERSONAL DE CONFIANZA	0.00
			11303	SUELDOS AL PERSONAL DOCENTE	0.00
			11304	NIVELACIONES SALARIALES	0.00
			11305	REZONIFICACIÓN	0.00
			11306	AJUSTE DE CALENDARIO	54,169.99
			11307	CARRERA MAGISTERIAL	0.00
		114		REMUNERACIONES POR ADSCRIPCIÓN LABORAL EN EL EXTRANJERO	0.00
			11401	RETRIBUCIONES POR ADSCRIPCIÓN EN EL EXTRANJERO	0.00
	1200			REMUNERACIONES AL PERSONAL DE CARÁCTER TRANSITORIO	0.00
		121		HONORARIOS ASIMILABLES A SALARIOS	0.00
			12101	CONTRATOS POR HONORARIOS ASIMILABLES A SALARIOS	0.00
		122		SUELDOS BASE AL PERSONAL EVENTUAL	0.00
			12201	SUELDOS AL PERSONAL EVENTUAL	0.00
			12202	SUELDOS AL PERSONAL INTERINO	0.00
			12203	SUELDOS AL PERSONAL TRANSITORIO	0.00
			12204	SUELDOS AL PERSONAL DE LISTA DE RAYA	0.00
			12205	NIVELACIONES SALARIALES	0.00
			12206	REZONIFICACIÓN	0.00
			12207	AJUSTE DE CALENDARIO	0.00
		123		RETRIBUCIONES POR SERVICIOS DE CARÁCTER SOCIAL	0.00
			12301	RETRIBUCIONES A PRESTADORES DE SERVICIO SOCIAL	0.00

CAP	CONC	PG	PE	DESCRIPCIÓN	APROBADO
		124		RETRIBUCIÓN A LOS REPRESENTANTES DE LOS TRABAJADORES Y DE LOS PATRONES EN LA JUNTA DE CONCILIACIÓN Y ARBITRAJE	0.00
			12401	RETRIBUCIÓN A LOS REPRESENTANTES DE LOS TRABAJADORES Y DE LOS PATRONES EN LAS JUNTAS DE CONCILIACIÓN Y ARBITRAJE	0.00
	1300			REMUNERACIONES ADICIONALES Y ESPECIALES	8,530,111.02
		131		PRIMAS POR AÑOS DE SERVICIOS EFECTIVOS PRESTADOS	3,649.44
			13101	PRIMAS POR AÑOS DE SERVICIOS PRESTADOS	3,649.44
		132		PRIMAS DE VACACIONES, DOMINICAL Y GRATIFICACIÓN DE FIN DE AÑO	767,971.65
			13201	PRIMAS DE VACACIONES	116,385.21
			13202	PRIMA DOMINICAL	0.00
			13203	GRATIFICACIÓN DE FIN DE AÑO	651,586.44
			13204	DÍAS DINÁMICOS	0.00
			13205	COMPENSACIÓN DE FIN DE AÑO	0.00
		133		HORAS EXTRAORDINARIAS	0.00
			13301	REMUNERACIONES POR HORAS EXTRAORDINARIAS	0.00
		134		COMPENSACIONES	7,758,489.93
			13401	COMPENSACIONES ORDINARIAS	7,758,489.93
			13402	COMPENSACIONES EXTRAORDINARIAS	0.00
			13403	COMPENSACIONES POR SERVICIOS EVENTUALES	0.00
			13404	COMPENSACIONES POR SERVICIOS ESPECIALES	0.00
			13405	COMPENSACIONES A MÉDICOS RESIDENTES	0.00
			13406	COMPENSACIONES AL PERSONAL POR PARTICIPACIÓN EN LOS GASTOS DE EJECUCIÓN	0.00
		135		SOBREHABERES	0.00
			13501	SOBREHABERES	0.00
		136		ASIGNACIONES DE TÉCNICO, DE MANDO, POR COMISIÓN, DE VUELO Y DE TÉCNICO ESPECIAL	0.00
			13601	ASIGNACIONES DE TÉCNICO, DE MANDO, POR COMISIÓN, DE VUELO Y DE TÉCNICO ESPECIAL	0.00
		137		HONORARIOS ESPECIALES	0.00
			13701	HONORARIOS ESPECIALES	0.00
		138		PARTICIPACIONES POR VIGILANCIA EN EL CUMPLIMIENTO DE LAS LEYES Y CUSTODIA DE VALORES	0.00

CAP	CONC	PG	PE	DESCRIPCIÓN	APROBADO
			13801	PARTICIPACIONES POR VIGILANCIA EN EL CUMPLIMIENTO DE LAS LEYES Y CUSTODIA DE VALORES	0.00
	1400			SEGURIDAD SOCIAL	1,456,959.29
		141		APORTACIONES DE SEGURIDAD SOCIAL	926,017.99
			14101	APORTACIONES AL ISSSTE	327,600.70
			14102	APORTACIONES AL IMSS	0.00
			14103	APORTACIONES DE SEGURIDAD SOCIAL CON INSTITUCIONES PRIVADAS	0.00
			14104	APORTACIONES AL FONDO DE PENSIONES	598,417.28
			14105	APORTACIONES AL SEGURO DE CESANTÍA EN EDAD AVANZADA Y VEJEZ	0.00
		142		APORTACIONES A FONDOS DE VIVIENDA	453,858.78
			14201	APORTACIONES AL FOVISSSTE	0.00
			14202	APORTACIONES AL INFONAVIT	453,858.78
		143		APORTACIONES AL SISTEMA PARA EL RETIRO	77,082.52
			14301	APORTACIONES AL SAR	77,082.52
			14302	DEPÓSITOS PARA EL AHORRO SOLIDARIO	0.00
		144		APORTACIONES PARA SEGUROS	0.00
			14401	SEGURO DE VIDA	0.00
			14402	SEGURO DE GASTOS MÉDICOS	0.00
			14403	SEGUROS DE RESPONSABILIDAD CIVIL	0.00
			14404	SEGUROS DE ASISTENCIA LEGAL	0.00
	1500			OTRAS PRESTACIONES SOCIALES Y ECONÓMICAS	1,136,469.82
		151		CUOTAS PARA EL FONDO DE AHORRO Y FONDO DE TRABAJO	0.00
			15101	CUOTAS PARA EL FONDO DE AHORRO Y FONDO DE TRABAJO	0.00
		152		INDEMNIZACIONES	150,000.00
			15201	INDEMNIZACIONES POR ACCIDENTES EN EL TRABAJO	0.00
			15202	PAGO DE LIQUIDACIONES	150,000.00
		153		PRESTACIONES Y HABERES DE RETIRO	0.00
			15301	PRESTACIONES Y HABERES DE RETIRO	0.00
		154		PRESTACIONES CONTRACTUALES	0.00
			15401	PRESTACIONES AL PERSONAL DE BASE	0.00
			15402	PRESTACIONES AL PERSONAL DE CONFIANZA	0.00
			15403	PRESTACIONES AL PERSONAL DOCENTE	0.00
			15404	PRESTACIONES COMPLEMENTARIAS PERSONAL DE BASE	0.00

CAP	CONC	PG	PE	DESCRIPCIÓN	APROBADO
			15405	PRESTACIONES COMPLEMENTARIAS PERSONAL DE CONFIANZA	0.00
			15406	PRESTACIONES COMPLEMENTARIAS PERSONAL DOCENTE	0.00
		155		APOYOS A LA CAPACITACIÓN DE LOS SERVIDORES PÚBLICOS	0.00
			15501	APOYOS A LA CAPACITACIÓN DE LOS SERVIDORES PÚBLICOS	0.00
		159		OTRAS PRESTACIONES SOCIALES Y ECONÓMICAS	986,469.82
			15901	OTRAS PRESTACIONES SOCIALES Y ECONOMICAS	986,469.82
	1600			PREVISIONES	0.00
		161		PREVISIONES DE CARÁCTER LABORAL, ECONÓMICA Y DE SEGURIDAD SOCIAL	0.00
			16101	PREVISIONES DE INCREMENTO AL PERSONAL DE BASE	0.00
			16102	PREVISIONES DE INCREMENTO AL PERSONAL DE CONFIANZA	0.00
			16103	PREVISIONES DE INCREMENTO AL PERSONAL DOCENTE	0.00
			16104	PREVISIONES PARA CREACIÓN DE PLAZAS	0.00
	1700			PAGO DE ESTÍMULOS A SERVIDORES PÚBLICOS	0.00
		171		ESTÍMULOS	0.00
			17101	ESTÍMULOS ORDINARIOS	0.00
			17102	ESTÍMULOS POR ANTIGÜEDAD	0.00
			17103	BONO POR TÉRMINO DE ADMINISTRACIÓN	0.00
			17104	OTROS ESTÍMULOS CONTRACTUALES	0.00
			17105	MEDALLAS MAGISTERIO	0.00
			17106	ESTÍMULO A BOMBEROS	0.00
			17107	ESTÍMULOS AL PERSONAL DE SEGURIDAD PÚBLICA	0.00
		172		RECOMPENSAS	0.00
			17201	RECOMPENSAS	0.00
2000				MATERIALES Y SUMINISTROS	1,173,999.00
	2100			MATERIALES DE ADMINISTRACIÓN, EMISIÓN DE DOCUMENTOS Y ARTÍCULOS OFICIALES	209,000.00
		211		MATERIALES, ÚTILES Y EQUIPOS MENORES DE OFICINA	95,000.00
			21101	MATERIALES PARA SERVICIO EN GENERAL	0.00
			21102	ARTÍCULOS Y MATERIAL DE OFICINA	95,000.00
			21103	MATERIALES DE FERRETERÍA PARA OFICINAS	0.00

CAP	CONC	PG	PE	DESCRIPCIÓN	APROBADO
			21104	MATERIAL PARA MANTENIMIENTO DE LA OFICINA	0.00
			21105	MATERIAL DE PINTURA Y DIBUJO PARA USO EN OFICINAS	0.00
			21106	PRODUCTOS DE PAPEL Y HULE PARA USO EN OFICINAS	0.00
			21107	PIGMENTOS O COLORANTES PARA USO EN OFICINAS	0.00
		212		MATERIALES Y ÚTILES DE IMPRESIÓN Y REPRODUCCIÓN	45,000.00
			21201	MATERIALES PARA IMPRESIÓN Y REPRODUCCIÓN	45,000.00
			21202	MATERIAL PARA USO FOTOGRÁFICO Y CINEMATOGRAFICO	0.00
			21203	MATERIAL DE PINTURA Y DIBUJO PARA USO EN IMPRESIÓN Y REPRODUCCIÓN	0.00
			21204	PRODUCTOS DE PAPEL Y HULE PARA USO EN IMPRESIÓN Y REPRODUCCIÓN	0.00
		213		MATERIAL ESTADÍSTICO Y GEOGRÁFICO	0.00
			21301	ARTÍCULOS PARA USO ESTADÍSTICO Y GEOGRÁFICO	0.00
		214		MATERIALES, ÚTILES Y EQUIPOS MENORES DE TECNOLOGÍAS DE LA INFORMACIÓN Y COMUNICACIONES	40,000.00
			21401	SUMINISTROS INFORMÁTICOS	40,000.00
		215		MATERIAL IMPRESO E INFORMACIÓN DIGITAL	2,000.00
			21501	ARTÍCULOS DIVERSOS DE CARÁCTER COMERCIAL	0.00
			21502	ARTÍCULOS PARA SERVICIOS GENERALES	0.00
			21503	MATERIAL DE COMUNICACIÓN	1,000.00
			21504	PRODUCTOS IMPRESOS EN PAPEL	1,000.00
		216		MATERIAL DE LIMPIEZA	27,000.00
			21601	MATERIALES Y ARTÍCULOS DE LIMPIEZA	15,000.00
			21602	PRODUCTOS DE PAPEL PARA LIMPIEZA	6,000.00
			21603	PRODUCTOS TEXTILES PARA LIMPIEZA	6,000.00
		217		MATERIALES Y ÚTILES DE ENSEÑANZA	0.00
			21701	MATERIALES PARA ENSEÑANZA	0.00
			21702	ARTÍCULOS DIDÁCTICOS	0.00
		218		MATERIALES PARA EL REGISTRO E IDENTIFICACIÓN DE BIENES Y PERSONAS	0.00
			21801	ELABORACIÓN DE PLACAS Y CALCOMANÍAS	0.00
			21802	MATERIAL DE FOTOCREDENCIALIZACIÓN	0.00

CAP	CONC	PG	PE	DESCRIPCIÓN	APROBADO
	2200			ALIMENTOS Y UTENSILIOS	70,000.00
		221		PRODUCTOS ALIMENTICIOS PARA PERSONAS	70,000.00
			22101	ANIMALES PARA ABASTO	0.00
			22102	CARNE FRESCA	0.00
			22103	PESCADOS Y MARISCOS	0.00
			22104	PRODUCTOS AGRÍCOLAS PARA ALIMENTACIÓN DE PERSONAS	0.00
			22105	PRODUCTOS DIVERSOS PARA ALIMENTACIÓN DE PERSONAS	70,000.00
			22106	PRODUCTOS DE ANIMALES INDUSTRIALIZABLES	0.00
		222		PRODUCTOS ALIMENTICIOS PARA ANIMALES	0.00
			22201	CARNE EN CANAL	0.00
			22202	GANADO EN PIE	0.00
			22203	PRODUCTOS AGRÍCOLAS PARA ALIMENTACIÓN DE ANIMALES	0.00
			22204	PRODUCTOS DIVERSOS PARA ALIMENTACIÓN DE ANIMALES	0.00
		223		UTENSILIOS PARA EL SERVICIO DE ALIMENTACIÓN	0.00
			22301	UTENSILIOS DIVERSOS DE CARÁCTER COMERCIAL	0.00
			22302	ARTÍCULOS PARA EL SERVICIO DE ALIMENTACIÓN	0.00
			22303	MATERIAL DE FERRETERÍA PARA SERVICIO DE ALIMENTACIÓN	0.00
	2300			MATERIAS PRIMAS Y MATERIALES DE PRODUCCIÓN Y COMERCIALIZACIÓN	0.00
		231		PRODUCTOS ALIMENTICIOS, AGROPECUARIOS Y FORESTALES ADQUIRIDOS COMO MATERIA PRIMA	0.00
			23101	PRODUCTOS AGRÍCOLAS ADQUIRIDOS COMO MATERIA PRIMA	0.00
			23102	PRODUCTOS FORESTALES ADQUIRIDOS COMO MATERIA PRIMA	0.00
		232		INSUMOS TEXTILES ADQUIRIDOS COMO MATERIA PRIMA	0.00
			23201	PRODUCTOS AGRÍCOLAS DE CARÁCTER TEXTIL ADQUIRIDOS COMO MATERIA PRIMA	0.00
			23202	PRODUCTOS DE ANIMALES INDUSTRIALIZABLES ADQUIRIDOS COMO MATERIA PRIMA	0.00
			23203	PRODUCTOS TEXTILES ADQUIRIDOS COMO MATERIA PRIMA	0.00

CAP	CONC	PG	PE	DESCRIPCIÓN	APROBADO
			23204	SUBSTANCIAS Y PRODUCTOS QUÍMICOS ADQUIRIDOS COMO MATERIA PRIMA	0.00
		233		PRODUCTOS DE PAPEL, CARTÓN E IMPRESOS ADQUIRIDOS COMO MATERIA PRIMA	0.00
			23301	PRODUCTOS DE PAPEL Y DE HULE ADQUIRIDOS COMO MATERIA PRIMA	0.00
			23302	PRODUCTOS FORESTALES ADQUIRIDOS COMO MATERIA PRIMA	0.00
		234		COMBUSTIBLES, LUBRICANTES, ADITIVOS, CARBÓN Y SUS DERIVADOS ADQUIRIDOS COMO MATERIA PRIMA	0.00
			23401	PRODUCTOS FORESTALES DE CARÁCTER COMBUSTIBLE ADQUIRIDOS COMO MATERIA PRIMA	0.00
		235		PRODUCTOS QUÍMICOS, FARMACÉUTICOS Y DE LABORATORIO ADQUIRIDOS COMO MATERIA PRIMA	0.00
			23501	PRODUCTOS QUÍMICOS ADQUIRIDOS COMO MATERIA PRIMA PARA USO QUIRÚRGICO Y DE LABORATORIO	0.00
		236		PRODUCTOS METÁLICOS Y A BASE DE MINERALES NO METÁLICOS ADQUIRIDOS COMO MATERIA PRIMA	0.00
			23601	ARTÍCULOS PARA SERVICIOS GENERALES ADQUIRIDOS COMO MATERIA PRIMA	0.00
		237		PRODUCTOS DE CUERO, PIEL, PLÁSTICO Y HULE ADQUIRIDOS COMO MATERIA PRIMA	0.00
			23701	PRODUCTOS PARA SERVICIOS GENERALES ADQUIRIDOS COMO MATERIA PRIMA	0.00
			23702	MATERIAL QUIRÚRGICO Y DE LABORATORIO ADQUIRIDO COMO MATERIA PRIMA	0.00
			23703	PRODUCTOS DE CUERO Y PIEL DE ANIMALES INDUSTRIALIZABLES ADQUIRIDOS COMO MATERIA PRIMA	0.00
			23704	PRODUCTOS DE HULE ADQUIRIDOS COMO MATERIA PRIMA	0.00
			23705	PRODUCTOS DE PLÁSTICO Y POLIETILENO ADQUIRIDOS COMO MATERIA PRIMA	0.00
		238		MERCANCÍAS ADQUIRIDAS PARA SU COMERCIALIZACIÓN	0.00

CAP	CONC	PG	PE	DESCRIPCIÓN	APROBADO
			23801	PRODUCTOS ALIMENTICIOS ADQUIRIDOS PARA COMERCIALIZACIÓN	0.00
			23802	PRODUCTOS DE PAPEL Y DE HULE ADQUIRIDOS PARA COMERCIALIZACIÓN	0.00
			23803	PRODUCTOS DE PLÁSTICO ADQUIRIDOS PARA COMERCIALIZACIÓN	0.00
		239		OTROS PRODUCTOS ADQUIRIDOS COMO MATERIA PRIMA	0.00
			23901	OTROS ARTÍCULOS DE CARÁCTER COMERCIAL ADQUIRIDOS COMO MATERIA PRIMA	0.00
			23902	OTROS ARTÍCULOS PARA SERVICIOS GENERALES ADQUIRIDOS COMO MATERIA PRIMA	0.00
			23903	MINERALES ADQUIRIDOS COMO MATERIA PRIMA	0.00
			23904	OTROS PRODUCTOS DE ANIMALES INDUSTRIALIZABLES ADQUIRIDOS COMO MATERIA PRIMA	0.00
			23905	OTROS PRODUCTOS FORESTALES ADQUIRIDOS COMO MATERIA PRIMA	0.00
	2400			MATERIALES Y ARTÍCULOS DE CONSTRUCCIÓN Y DE REPARACIÓN	138,000.00
		241		PRODUCTOS MINERALES NO METÁLICOS	0.00
			24101	MATERIAL DE FERRETERÍA PARA CONSTRUCCIÓN Y REPARACIÓN	0.00
			24102	MINERALES PARA CONSTRUCCIÓN Y REPARACIÓN	0.00
			24103	PRODUCTOS MINERALES PARA CONSTRUCCIÓN Y REPARACIÓN	0.00
		242		CEMENTO Y PRODUCTOS DE CONCRETO	20,000.00
			24201	CEMENTO Y PRODUCTOS DE CONCRETO	20,000.00
		243		CAL, YESO Y PRODUCTOS DE YESO	20,000.00
			24301	CAL, YESO Y PRODUCTOS DE YESO	20,000.00
		244		MADERA Y PRODUCTOS DE MADERA	1,000.00
			24401	MADERA Y PRODUCTOS DE MADERA	0.00
			24402	PRODUCTOS FORESTALES PARA LA CONSTRUCCIÓN	1,000.00
		245		VIDRIO Y PRODUCTOS DE VIDRIO	1,000.00
			24501	ARTÍCULOS Y MATERIAL DE OFICINA EN VIDRIO	1,000.00
			24502	MATERIALES DE FERRETERÍA EN VIDRIO	0.00
			24503	PRODUCTOS DE VIDRIO Y CRISTAL	0.00
		246		MATERIAL ELÉCTRICO Y ELECTRÓNICO	30,000.00
			24601	ACCESORIOS Y MATERIAL ELÉCTRICO	30,000.00

CAP	CONC	PG	PE	DESCRIPCIÓN	APROBADO
			24602	MATERIAL ELÉCTRICO PARA COMUNICACIÓN	0.00
			24603	MATERIAL DE FERRETERÍA ELÉCTRICO	0.00
		247		ARTÍCULOS METÁLICOS PARA LA CONSTRUCCIÓN	0.00
			24701	ACCESORIOS Y MATERIAL ELÉCTRICO PARA LA CONSTRUCCIÓN	0.00
			24702	MATERIAL DE FERRETERÍA PARA LA CONSTRUCCIÓN	0.00
			24703	PRODUCTOS MINERALES PARA LA CONSTRUCCIÓN	0.00
			24704	REFACCIONES Y ESTRUCTURAS PARA LA CONSTRUCCIÓN	0.00
		248		MATERIALES COMPLEMENTARIOS	31,000.00
			24801	ARTÍCULOS COMPLEMENTARIOS PARA SERVICIOS GENERALES	30,000.00
			24802	MATERIALES COMPLEMENTARIOS DE FERRETERÍA	1,000.00
			24803	PRODUCTOS COMPLEMENTARIOS DE PAPEL Y DE HULE	0.00
			24804	PRODUCTOS COMPLEMENTARIOS DE ORIGEN FORESTAL	0.00
			24805	PRODUCTOS COMPLEMENTARIOS DE ORIGEN MINERAL	0.00
			24806	PRODUCTOS TEXTILES COMPLEMENTARIOS	0.00
			24807	PRODUCTOS DE PLÁSTICO, PVC Y SIMILARES PARA LA CONSTRUCCIÓN	0.00
		249		OTROS MATERIALES Y ARTÍCULOS DE CONSTRUCCIÓN Y REPARACIÓN	35,000.00
			24901	OTROS MATERIALES DE FERRETERÍA PARA CONSTRUCCIÓN Y REPARACIÓN	35,000.00
			24902	OTROS MATERIALES DE MANTENIMIENTO Y SEGURIDAD PARA CONSTRUCCIÓN Y REPARACIÓN	0.00
			24903	OTROS PRODUCTOS MINERALES PARA CONSTRUCCIÓN Y REPARACIÓN	0.00
			24904	OTROS PRODUCTOS QUÍMICOS PARA CONSTRUCCIÓN Y REPARACIÓN	0.00
	2500			PRODUCTOS QUÍMICOS, FARMACÉUTICOS Y DE LABORATORIO	15,000.00
		251		PRODUCTOS QUÍMICOS BÁSICOS	0.00
			25101	MATERIAL QUIRÚRGICO Y DE LABORATORIO BÁSICO	0.00
			25102	SUBSTANCIAS Y PRODUCTOS QUÍMICOS BÁSICOS	0.00

CAP	CONC	PG	PE	DESCRIPCIÓN	APROBADO
		252		FERTILIZANTES, PESTICIDAS Y OTROS AGROQUÍMICOS	0.00
			25201	FERTILIZANTES, PESTICIDAS Y OTROS AGROQUÍMICOS	0.00
		253		MEDICINAS Y PRODUCTOS FARMACÉUTICOS	15,000.00
			25301	MEDICINAS Y PRODUCTOS FARMACÉUTICOS DE APLICACIÓN HUMANA	15,000.00
			25302	CUADRO BÁSICO Y CATÁLOGO DE MEDICAMENTOS DEL SECTOR SALUD	0.00
			25303	MEDICINAS Y PRODUCTOS FARMACÉUTICOS DE APLICACIÓN ANIMAL	0.00
		254		MATERIALES, ACCESORIOS Y SUMINISTROS MÉDICOS	0.00
			25401	ARTÍCULOS PARA SERVICIOS GENERALES EN EL ÁREA MÉDICA	0.00
			25402	MATERIAL QUIRÚRGICO Y DE LABORATORIO DE USO EN EL ÁREA MÉDICA	0.00
			25403	PRODUCTOS QUÍMICOS PARA USO EN EL ÁREA MÉDICA	0.00
			25404	MATERIALES, ACCESORIOS Y SUMINISTROS MÉDICOS DE APLICACIÓN ANIMAL	0.00
		255		MATERIALES, ACCESORIOS Y SUMINISTROS DE LABORATORIO	0.00
			25501	MATERIAL QUIRÚRGICO Y DE LABORATORIO	0.00
			25502	PRODUCTOS MINERALES UTILIZADOS EN LABORATORIOS	0.00
		256		FIBRAS SINTÉTICAS, HULES, PLÁSTICOS Y DERIVADOS	0.00
			25601	FIBRAS SINTÉTICAS, HULES, PLÁSTICOS Y DERIVADOS	0.00
		259		OTROS PRODUCTOS QUÍMICOS	0.00
			25901	OTRAS SUBSTANCIAS Y PRODUCTOS QUÍMICOS	0.00
	2600			COMBUSTIBLES, LUBRICANTES Y ADITIVOS	550,000.00
		261		COMBUSTIBLES, LUBRICANTES Y ADITIVOS	550,000.00
			26101	COMBUSTIBLES, LUBRICANTES Y ADITIVOS	550,000.00
		262		CARBÓN Y SUS DERIVADOS	0.00
			26201	CARBÓN Y SUS DERIVADOS	0.00
	2700			VESTUARIO, BLANCOS, PRENDAS DE PROTECCIÓN Y ARTÍCULOS DEPORTIVOS	50,000.00
		271		VESTUARIO Y UNIFORMES	50,000.00

CAP	CONC	PG	PE	DESCRIPCIÓN	APROBADO
			27101	ARTÍCULOS PARA SERVICIOS GENERALES	0.00
			27102	MATERIAL Y ACCESORIOS DE ARTILLERÍA Y ATAVÍO CIVIL, MILITAR Y RELIGIOSO	0.00
			27103	MATERIAL DE FERRETERÍA PARA USO EN VESTUARIOS Y UNIFORMES	0.00
			27104	MATERIAL DE MANTENIMIENTO Y SEGURIDAD UTILIZADO EN VESTUARIO Y UNIFORMES	0.00
			27105	PRODUCTOS DE ANIMALES INDUSTRIALIZABLES ADQUIRIDOS COMO VESTUARIO Y UNIFORMES	0.00
			27106	PRODUCTOS TEXTILES ADQUIRIDOS COMO VESTUARIO Y UNIFORMES	50,000.00
		272		PRENDAS DE SEGURIDAD Y PROTECCIÓN PERSONAL	0.00
			27201	ARTÍCULOS PARA SERVICIOS GENERALES PARA SEGURIDAD Y PROTECCIÓN PERSONAL	0.00
			27202	ARTÍCULOS PARA SEGURIDAD Y PROTECCIÓN PERSONAL	0.00
			27203	MATERIAL DE MANTENIMIENTO PARA SEGURIDAD Y PROTECCIÓN PERSONAL	0.00
			27204	MATERIAL QUIRÚRGICO Y DE LABORATORIO PARA SEGURIDAD Y PROTECCIÓN PERSONAL	0.00
			27205	PRODUCTOS DE PAPEL Y DE HULE PARA SEGURIDAD Y PROTECCIÓN PERSONAL	0.00
			27206	PRODUCTOS TEXTILES PARA SEGURIDAD Y PROTECCIÓN PERSONAL	0.00
		273		ARTÍCULOS DEPORTIVOS	0.00
			27301	ARTÍCULOS DEPORTIVOS Y DE CAMPAÑA	0.00
			27302	ARTÍCULOS PARA SERVICIOS GENERALES UTILIZADOS EN ACTIVIDADES DEPORTIVAS	0.00
			27303	PRODUCTOS DE ANIMALES INDUSTRIALIZABLES UTILIZADOS EN ACTIVIDADES DEPORTIVAS	0.00
			27304	PRODUCTOS DE PAPEL Y DE HULE UTILIZADOS EN ACTIVIDADES DEPORTIVAS	0.00
		274		PRODUCTOS TEXTILES	0.00
			27401	PRODUCTOS TEXTILES	0.00
		275		BLANCOS Y OTROS PRODUCTOS TEXTILES, EXCEPTO PRENDAS DE VESTIR	0.00
			27501	ARTÍCULOS PARA SERVICIOS GENERALES DE ORIGEN TEXTIL	0.00

CAP	CONC	PG	PE	DESCRIPCIÓN	APROBADO
			27502	MATERIAL QUIRÚRGICO Y DE LABORATORIO DE ORIGEN TEXTIL	0.00
			27503	OTROS PRODUCTOS TEXTILES	0.00
	2800			MATERIALES Y SUMINISTROS PARA SEGURIDAD	0.00
		281		SUSTANCIAS Y MATERIALES EXPLOSIVOS	0.00
			28101	SUSTANCIAS Y MATERIALES EXPLOSIVOS	0.00
		282		MATERIALES DE SEGURIDAD PÚBLICA	0.00
			28201	MATERIALES Y ACCESORIOS PARA SEGURIDAD PÚBLICA	0.00
			28202	MATERIAL DE MANTENIMIENTO Y SEGURIDAD PÚBLICA	0.00
		283		PRENDAS DE PROTECCIÓN PARA SEGURIDAD PÚBLICA Y NACIONAL	0.00
			28301	PRENDAS DE PROTECCIÓN PARA SEGURIDAD PÚBLICA	0.00
	2900			HERRAMIENTAS, REFACCIONES Y ACCESORIOS MENORES	141,999.00
		291		HERRAMIENTAS MENORES	3,999.00
			29101	ACCESORIOS Y MATERIALES MENORES	3,000.00
			29102	APARATOS E INSTRUMENTOS MENORES	0.00
			29103	HERRAMIENTAS MENORES DE TIPO MÉDICO Y QUIRÚRGICO	0.00
			29104	HERRAMIENTAS MENORES DE CARÁCTER COMERCIAL	0.00
			29105	EQUIPOS Y MATERIALES MENORES DE COMUNICACIÓN, FOTOGRÁFICOS Y CINEMATOGRAFICOS	0.00
			29106	ARTÍCULOS MENORES PARA SERVICIOS GENERALES	0.00
			29107	EQUIPOS Y MATERIALES MENORES DE MANTENIMIENTO Y SEGURIDAD	999.00
			29108	EQUIPOS MENORES DE PINTURA Y DIBUJO	0.00
			29109	IMPLEMENTOS MENORES DE ORIGEN AGRÍCOLA	0.00
		292		REFACCIONES Y ACCESORIOS MENORES DE EDIFICIOS	15,000.00
			29201	ARTÍCULOS MENORES PARA SERVICIOS GENERALES EN EDIFICIOS	15,000.00
			29202	MATERIAL MENOR DE FERRETERÍA PARA USO EN EDIFICIOS	0.00

CAP	CONC	PG	PE	DESCRIPCIÓN	APROBADO
		293		REFACCIONES Y ACCESORIOS MENORES DE MOBILIARIO Y EQUIPO DE ADMINISTRACIÓN, EDUCACIONAL Y RECREATIVO	0.00
			29301	MATERIAL MENOR DE FERRETERÍA PARA MOBILIARIO Y EQUIPO	0.00
		294		REFACCIONES Y ACCESORIOS MENORES DE EQUIPO DE CÓMPUTO Y TECNOLOGÍAS DE LA INFORMACIÓN	2,000.00
			29401	ARTÍCULOS ELECTRÓNICOS MENORES	1,000.00
			29402	ARTÍCULOS AUXILIARES DE CÓMPUTO	0.00
			29403	REFACCIONES Y ACCESORIOS MENORES DE CARÁCTER INFORMÁTICO	1,000.00
		295		REFACCIONES Y ACCESORIOS MENORES DE EQUIPO E INSTRUMENTAL MÉDICO Y DE LABORATORIO	0.00
			29501	REFACCIONES Y ACCESORIOS MENORES DE EQUIPO E INSTRUMENTAL MÉDICO Y DE LABORATORIO	0.00
		296		REFACCIONES Y ACCESORIOS MENORES DE EQUIPO DE TRANSPORTE	115,000.00
			29601	ACCESORIOS Y MATERIALES ELÉCTRICOS MENORES PARA EQUIPO DE TRANSPORTE	35,000.00
			29602	ARTÍCULOS AUTOMOTRICES MENORES	15,000.00
			29603	ARTÍCULOS MENORES DE CARÁCTER DIVERSO PARA USO EN EQUIPO DE TRANSPORTE	15,000.00
			29604	ARTÍCULOS ELECTRÓNICOS MENORES PARA EQUIPO DE TRANSPORTE	10,000.00
			29605	ARTÍCULOS MENORES DE MANTENIMIENTO Y SEGURIDAD PARA EQUIPO DE TRANSPORTE	10,000.00
			29606	IMPLEMENTOS MENORES PARA TRANSPORTE Y EQUIPO FERROVIARIO	0.00
			29607	MATERIAL MENOR DE FERRETERÍA PARA EQUIPO DE TRANSPORTE	5,000.00
			29608	MATERIALES MENORES DE MANTENIMIENTO Y SEGURIDAD PARA EQUIPO DE TRANSPORTE	5,000.00
			29609	PRODUCTOS MENORES DE HULE PARA EQUIPO DE TRANSPORTE	20,000.00
		297		REFACCIONES Y ACCESORIOS MENORES DE EQUIPO DE DEFENSA Y SEGURIDAD	0.00

CAP	CONC	PG	PE	DESCRIPCIÓN	APROBADO
			29701	REFACCIONES Y ACCESORIOS MENORES DE EQUIPO DE DEFENSA Y SEGURIDAD	0.00
		298		REFACCIONES Y ACCESORIOS MENORES DE MAQUINARIA Y OTROS EQUIPOS	0.00
			29801	ARTÍCULOS MENORES DE SERVICIO GENERAL PARA MAQUINARIA Y OTROS EQUIPOS	0.00
			29802	IMPLEMENTOS AGRÍCOLAS MENORES PARA MAQUINARIA Y OTROS EQUIPOS	0.00
			29803	MATERIAL MENOR DE FERRETERÍA PARA MAQUINARIA Y OTROS EQUIPOS	0.00
			29804	PRODUCTOS MENORES DE HULE PARA MAQUINARIA Y OTROS EQUIPOS	0.00
		299		REFACCIONES Y ACCESORIOS MENORES OTROS BIENES MUEBLES	6,000.00
			29901	ACCESORIOS Y MATERIALES ELÉCTRICOS MENORES PARA OTROS BIENES MUEBLES	0.00
			29902	ARTÍCULOS MENORES DE SERVICIO GENERAL PARA OTROS BIENES MUEBLES	500.00
			29903	IMPLEMENTOS AGRÍCOLAS MENORES PARA OTROS BIENES MUEBLES	0.00
			29904	ARTÍCULOS ELECTRÓNICOS MENORES PARA OTROS BIENES MUEBLES	5,000.00
			29905	MATERIAL MENOR DE FERRETERÍA PARA OTROS BIENES MUEBLES	500.00
			29906	MATERIAL MENOR DE MANTENIMIENTO Y SEGURIDAD PARA OTROS BIENES MUEBLES	0.00
			29907	PRODUCTOS MENORES DE HULE PARA OTROS BIENES MUEBLES	0.00
			29908	REFACCIONES MENORES PARA USO DIVERSOS EN OTROS BIENES MUEBLES	0.00
3000				SERVICIOS GENERALES	3,524,999.00
	3100			SERVICIOS BÁSICOS	395,000.00
		311		ENERGÍA ELÉCTRICA	200,000.00
			31101	ENERGÍA ELÉCTRICA	200,000.00
		312		GAS	0.00
			31201	GAS	0.00
		313		AGUA	10,000.00
			31301	AGUA	10,000.00
		314		TELEFONÍA TRADICIONAL	50,000.00
			31401	TELEFONÍA TRADICIONAL	50,000.00

CAP	CONC	PG	PE	DESCRIPCIÓN	APROBADO
		315		TELEFONÍA CELULAR	15,000.00
			31501	TELEFONÍA CELULAR	15,000.00
		316		SERVICIOS DE TELECOMUNICACIONES Y SATÉLITES	0.00
			31601	SERVICIO DE RADIOLOCALIZACIÓN	0.00
			31602	SERVICIOS DE TELECOMUNICACIONES	0.00
		317		SERVICIOS DE ACCESO DE INTERNET, REDES Y PROCESAMIENTO DE INFORMACIÓN	25,000.00
			31701	SERVICIOS DE ACCESO DE INTERNET, REDES Y PROCESAMIENTO DE INFORMACIÓN	25,000.00
		318		SERVICIOS POSTALES Y TELEGRÁFICOS	35,000.00
			31801	SERVICIO POSTAL	35,000.00
			31802	SERVICIO TELEGRÁFICO	0.00
		319		SERVICIOS INTEGRALES Y OTROS SERVICIOS	60,000.00
			31901	SERVICIOS INTEGRALES DE TELECOMUNICACIÓN	0.00
			31902	CONTRATACIÓN DE OTROS SERVICIOS	60,000.00
			31903	SERVICIOS GENERALES PARA PLANTELES EDUCATIVOS	0.00
	3200			SERVICIOS DE ARRENDAMIENTO	1,196,000.00
		321		ARRENDAMIENTO DE TERRENOS	0.00
			32101	ARRENDAMIENTO DE TERRENOS	0.00
		322		ARRENDAMIENTO DE EDIFICIOS	1,194,000.00
			32201	ARRENDAMIENTO DE EDIFICIOS	1,194,000.00
		323		ARRENDAMIENTO DE MOBILIARIO Y EQUIPO DE ADMINISTRACIÓN, EDUCACIONAL Y RECREATIVO	1,000.00
			32301	ARRENDAMIENTO DE EQUIPO Y BIENES INFORMÁTICOS	1,000.00
			32302	ARRENDAMIENTO DE MOBILIARIO	0.00
		324		ARRENDAMIENTO DE EQUIPO E INSTRUMENTAL MÉDICO Y DE LABORATORIO	0.00
			32401	ARRENDAMIENTO DE EQUIPO E INSTRUMENTAL MEDICO Y DE LABORATORIO	0.00
		325		ARRENDAMIENTO DE EQUIPO DE TRANSPORTE	0.00
			32501	ARRENDAMIENTO DE EQUIPO DE TRANSPORTE	0.00
		326		ARRENDAMIENTO DE MAQUINARIA, OTROS EQUIPOS Y HERRAMIENTAS	0.00
			32601	ARRENDAMIENTO DE MAQUINARIA, OTROS EQUIPOS Y HERRAMIENTAS	0.00
		327		ARRENDAMIENTO DE ACTIVOS INTANGIBLES	0.00
			32701	ARRENDAMIENTO DE ACTIVOS INTANGIBLES	0.00

CAP	CONC	PG	PE	DESCRIPCIÓN	APROBADO
		328		ARRENDAMIENTO FINANCIERO	0.00
			32801	ARRENDAMIENTO FINANCIERO	0.00
		329		OTROS ARRENDAMIENTOS	1,000.00
			32901	OTROS ARRENDAMIENTOS	1,000.00
	3300			SERVICIOS PROFESIONALES, CIENTÍFICOS, TÉCNICOS Y OTROS SERVICIOS	81,000.00
		331		SERVICIOS LEGALES, DE CONTABILIDAD, AUDITORÍA Y RELACIONADOS	0.00
			33101	ASESORÍAS ASOCIADAS A CONVENIOS, TRATADOS O ACUERDOS	0.00
			33102	OTRAS ASESORÍAS PARA LA OPERACIÓN DE PROGRAMAS	0.00
			33103	SERVICIOS RELACIONADOS CON PROCEDIMIENTOS JURISDICCIONALES	0.00
		332		SERVICIOS DE DISEÑO, ARQUITECTURA, INGENIERÍA Y ACTIVIDADES RELACIONADAS	0.00
			33201	SERVICIOS DE DISEÑO, ARQUITECTURA, INGENIERÍA Y ACTIVIDADES RELACIONADAS	0.00
		333		SERVICIOS DE CONSULTORÍA ADMINISTRATIVA, PROCESOS, TÉCNICA Y EN TECNOLOGÍAS DE LA INFORMACIÓN	10,000.00
			33301	SERVICIOS DE INFORMÁTICA	10,000.00
			33302	SERVICIOS ESTADÍSTICOS Y GEOGRÁFICOS	0.00
			33303	SERVICIOS RELACIONADOS CON CERTIFICACIÓN DE PROCESOS	0.00
		334		SERVICIOS DE CAPACITACIÓN	0.00
			33401	SERVICIOS DE CAPACITACIÓN	0.00
		335		SERVICIOS DE INVESTIGACIÓN CIENTÍFICA Y DESARROLLO	0.00
			33501	SERVICIOS DE INVESTIGACIÓN CIENTÍFICA Y DESARROLLO	0.00
		336		SERVICIOS DE APOYO ADMINISTRATIVO, TRADUCCIÓN, FOTOCOPIADO E IMPRESIÓN	36,000.00
			33601	SERVICIOS RELACIONADOS CON TRADUCCIONES	0.00
			33602	OTROS SERVICIOS COMERCIALES	1,000.00
			33603	IMPRESIONES DE DOCUMENTOS OFICIALES PARA LA PRESTACIÓN DE SERVICIOS PÚBLICOS, IDENTIFICACIÓN, FORMATOS ADMINISTRATIVOS Y FISCALES, FORMAS VALORADAS, CERTIFICADOS Y TÍTULOS	0.00

CAP	CONC	PG	PE	DESCRIPCIÓN	APROBADO
			33604	IMPRESIÓN Y ELABORACIÓN DE MATERIAL INFORMATIVO DERIVADO DE LA OPERACIÓN Y ADMINISTRACIÓN DE LOS ENTES PÚBLICOS	35,000.00
		337		SERVICIOS DE PROTECCIÓN Y SEGURIDAD	0.00
			33701	GASTOS DE SEGURIDAD PÚBLICA Y NACIONAL	0.00
		338		SERVICIOS DE VIGILANCIA	35,000.00
			33801	SERVICIOS DE VIGILANCIA	35,000.00
		339		SERVICIOS PROFESIONALES, CIENTÍFICOS Y TÉCNICOS INTEGRALES	0.00
			33901	SUBCONTRATACIÓN DE SERVICIOS CON TERCEROS	0.00
			33902	PROYECTOS PARA PRESTACIÓN DE SERVICIOS	0.00
			33903	SERVICIOS INTEGRALES	0.00
	3400			SERVICIOS FINANCIEROS, BANCARIOS Y COMERCIALES	110,000.00
		341		SERVICIOS FINANCIEROS Y BANCARIOS	25,000.00
			34101	COMISIONES BANCARIAS	25,000.00
			34102	RECARGOS Y ACTUALIZACIONES	0.00
			34103	INTERESES MORATORIOS	0.00
			34104	HONORARIOS FIDUCIARIOS	0.00
			34105	COMISIONES POR DISPOSICIÓN DE CRÉDITO	0.00
			34106	COMISIONES POR APERTURA DE CRÉDITO	0.00
			34107	INTERESES POR CRÉDITOS A CORTO PLAZO	0.00
			34108	OTROS	0.00
		342		SERVICIOS DE COBRANZA, INVESTIGACIÓN CREDITICIA Y SIMILAR	0.00
			34201	SERVICIOS DE COBRANZA, INVESTIGACIÓN CREDITICIA Y SIMILAR	0.00
		343		SERVICIOS DE RECAUDACIÓN, TRASLADO Y CUSTODIA DE VALORES	0.00
			34301	GASTOS INHERENTES A LA RECAUDACIÓN	0.00
		344		SEGUROS DE RESPONSABILIDAD PATRIMONIAL Y FIANZAS	0.00
			34401	SEGURO DE RESPONSABILIDAD PATRIMONIAL DEL ESTADO	0.00
		345		SEGURO DE BIENES PATRIMONIALES	60,000.00
			34501	SEGUROS DE BIENES PATRIMONIALES	60,000.00
		346		ALMACENAJE, ENVASE Y EMBALAJE	0.00
			34601	ALMACENAJE, EMBALAJE Y ENVASE	0.00
		347		FLETES Y MANIOBRAS	25,000.00

CAP	CONC	PG	PE	DESCRIPCIÓN	APROBADO
			34701	FLETES Y MANIOBRAS	25,000.00
		348		COMISIONES POR VENTAS	0.00
			34801	COMISIONES POR VENTAS	0.00
		349		SERVICIOS FINANCIEROS, BANCARIOS Y COMERCIALES INTEGRALES	0.00
			34901	SERVICIOS FINANCIEROS, BANCARIOS Y COMERCIALES INTEGRALES	0.00
	3500			SERVICIOS DE INSTALACIÓN, REPARACIÓN, MANTENIMIENTO Y CONSERVACIÓN	215,000.00
		351		CONSERVACIÓN Y MANTENIMIENTO MENOR DE INMUEBLES	50,000.00
			35101	MANTENIMIENTO Y CONSERVACIÓN DE INMUEBLES PARA LA PRESTACIÓN DE SERVICIOS ADMINISTRATIVOS	0.00
			35102	MANTENIMIENTO Y CONSERVACIÓN DE INMUEBLES PARA LA PRESTACIÓN DE SERVICIOS PÚBLICOS	50,000.00
		352		INSTALACIÓN, REPARACIÓN Y MANTENIMIENTO DE MOBILIARIO Y EQUIPO DE ADMINISTRACIÓN, EDUCACIONAL Y RECREATIVO	50,000.00
			35201	INSTALACIÓN, REPARACIÓN Y MANTENIMIENTO DE MOBILIARIO Y EQUIPO DE ADMINISTRACIÓN, EDUCACIONAL Y RECREATIVO	50,000.00
		353		INSTALACIÓN, REPARACIÓN Y MANTENIMIENTO DE EQUIPO DE CÓMPUTO Y TECNOLOGÍA DE LA INFORMACIÓN	35,000.00
			35301	INSTALACIÓN, REPARACIÓN Y MANTENIMIENTO DE EQUIPO DE CÓMPUTO Y TECNOLOGÍA DE LA INFORMACIÓN	35,000.00
		354		INSTALACIÓN, REPARACIÓN Y MANTENIMIENTO DE EQUIPO E INSTRUMENTAL MÉDICO Y DE LABORATORIO	0.00
			35401	INSTALACIÓN, REPARACIÓN Y MANTENIMIENTO DE EQUIPO E INSTRUMENTAL MÉDICO Y DE LABORATORIO	0.00
		355		REPARACIÓN Y MANTENIMIENTO DE EQUIPO DE TRANSPORTE	50,000.00
			35501	REPARACIÓN Y MANTENIMIENTO DE EQUIPO DE TRANSPORTE	50,000.00

CAP	CONC	PG	PE	DESCRIPCIÓN	APROBADO
		356		REPARACIÓN Y MANTENIMIENTO DE EQUIPO DE DEFENSA Y SEGURIDAD	0.00
			35601	REPARACIÓN Y MANTENIMIENTO DE EQUIPO DE DEFENSA Y SEGURIDAD	0.00
		357		INSTALACIÓN, REPARACIÓN Y MANTENIMIENTO DE MAQUINARIA, OTROS EQUIPOS Y HERRAMIENTA	15,000.00
			35701	MANTENIMIENTO Y CONSERVACIÓN DE MAQUINARIA Y EQUIPO	15,000.00
			35702	MANTENIMIENTO Y CONSERVACIÓN DE PLANTAS E INSTALACIONES PRODUCTIVAS	0.00
		358		SERVICIOS DE LIMPIEZA Y MANEJO DE DESECHOS	0.00
			35801	SERVICIOS DE LAVANDERÍA, LIMPIEZA E HIGIENE	0.00
			35802	SERVICIOS DE MANEJO DE DESECHOS	0.00
		359		SERVICIOS DE JARDINERÍA Y FUMIGACIÓN	15,000.00
			35901	SERVICIOS DE JARDINERÍA Y FUMIGACIÓN	15,000.00
	3600			SERVICIOS DE COMUNICACIÓN SOCIAL Y PUBLICIDAD	25,000.00
		361		DIFUSIÓN POR RADIO, TELEVISIÓN Y OTROS MEDIOS DE MENSAJES SOBRE PROGRAMAS Y ACTIVIDADES GUBERNAMENTALES	25,000.00
			36101	DIFUSIÓN POR RADIO, TELEVISIÓN Y OTROS MEDIOS DE MENSAJES SOBRE PROGRAMAS Y ACTIVIDADES GUBERNAMENTALES	25,000.00
		362		DIFUSIÓN POR RADIO, TELEVISIÓN Y OTROS MEDIOS DE MENSAJES COMERCIALES PARA PROMOVER LA VENTA DE BIENES O SERVICIOS	0.00
			36201	DIFUSIÓN POR RADIO, TELEVISIÓN Y OTROS MEDIOS DE MENSAJES COMERCIALES PARA PROMOVER LA VENTA DE BIENES O SERVICIOS	0.00
		363		SERVICIOS DE CREATIVIDAD, PREPRODUCCIÓN Y PRODUCCIÓN DE PUBLICIDAD, EXCEPTO INTERNET	0.00
			36301	SERVICIOS DE CREATIVIDAD, PREPRODUCCIÓN Y PRODUCCIÓN DE PUBLICIDAD, EXCEPTO INTERNET	0.00
		364		SERVICIOS DE REVELADO DE FOTOGRAFÍAS	0.00
			36401	SERVICIOS DE REVELADO DE FOTOGRAFÍAS	0.00
		365		SERVICIOS DE LA INDUSTRIA FÍLMICA, DEL SONIDO Y DEL VIDEO	0.00

CAP	CONC	PG	PE	DESCRIPCIÓN	APROBADO
			36501	SERVICIOS DE LA INDUSTRIA FÍLMICA, DEL SONIDO Y DEL VIDEO	0.00
		366		SERVICIO DE CREACIÓN Y DIFUSIÓN DE CONTENIDO EXCLUSIVAMENTE A TRAVÉS DE INTERNET	0.00
			36601	SERVICIO DE CREACIÓN Y DIFUSIÓN DE CONTENIDO EXCLUSIVAMENTE A TRAVÉS DE INTERNET	0.00
		369		OTROS SERVICIOS DE INFORMACIÓN	0.00
			36901	OTROS SERVICIOS DE INFORMACIÓN	0.00
	3700			SERVICIOS DE TRASLADO Y VIÁTICOS	330,000.00
		371		PASAJES AÉREOS	50,000.00
			37101	PASAJES AÉREOS	50,000.00
		372		PASAJES TERRESTRES	30,000.00
			37201	PASAJES TERRESTRES	30,000.00
		373		PASAJES MARÍTIMOS, LACUSTRES Y FLUVIALES	0.00
			37301	PASAJES MARÍTIMOS, LACUSTRES Y FLUVIALES	0.00
		374		AUTOTRANSPORTE	0.00
			37401	AUTOTRANSPORTE	0.00
		375		VIÁTICOS EN EL PAÍS	180,000.00
			37501	VIÁTICOS EN EL PAÍS	180,000.00
		376		VIÁTICOS EN EL EXTRANJERO	20,000.00
			37601	VIÁTICOS EN EL EXTRANJERO	20,000.00
		377		GASTOS DE INSTALACIÓN Y TRASLADO DE MENAJE	0.00
			37701	GASTOS DE INSTALACIÓN Y TRASLADO DE MENAJE	0.00
		378		SERVICIOS INTEGRALES DE TRASLADO Y VIÁTICOS	0.00
			37801	SERVICIOS INTEGRALES NACIONALES PARA SERVIDORES PÚBLICOS EN EL DESEMPEÑO DE COMISIONES Y FUNCIONES OFICIALES	0.00
			37802	SERVICIOS INTEGRALES EN EL EXTRANJERO PARA SERVIDORES PÚBLICOS EN EL DESEMPEÑO DE COMISIONES Y FUNCIONES OFICIALES	0.00
		379		OTROS SERVICIOS DE TRASLADO Y HOSPEDAJE	50,000.00
			37901	OTROS SERVICIOS DE TRASLADO Y HOSPEDAJE	50,000.00
	3800			SERVICIOS OFICIALES	391,000.00
		381		GASTOS DE CEREMONIAL	0.00
			38101	GASTOS DE CEREMONIAL	0.00
		382		GASTOS DE ORDEN SOCIAL Y CULTURAL	40,000.00

CAP	CONC	PG	PE	DESCRIPCIÓN	APROBADO
			38201	GASTOS DE ORDEN SOCIAL Y CULTURAL	40,000.00
		383		CONGRESOS Y CONVENCIONES	350,000.00
			38301	CONGRESOS Y CONVENCIONES	350,000.00
		384		EXPOSICIONES	0.00
			38401	EXPOSICIONES	0.00
		385		GASTOS DE REPRESENTACIÓN	1,000.00
			38501	GASTOS DE REPRESENTACIÓN	1,000.00
	3900			OTROS SERVICIOS GENERALES	781,999.00
		391		SERVICIOS FUNERARIOS Y DE CEMENTERIOS	0.00
			39101	SERVICIOS FUNERARIOS Y DE CEMENTERIOS	0.00
		392		IMPUESTOS Y DERECHOS	20,000.00
			39201	IMPUESTOS Y DERECHOS DE EXPORTACIÓN	0.00
			39202	OTROS IMPUESTOS Y DERECHOS	20,000.00
		393		IMPUESTOS Y DERECHOS DE IMPORTACIÓN	0.00
			39301	IMPUESTOS Y DERECHOS DE IMPORTACIÓN	0.00
		394		SENTENCIAS Y RESOLUCIONES POR AUTORIDAD COMPETENTE	0.00
			39401	EROGACIONES POR RESOLUCIONES POR AUTORIDAD COMPETENTE	0.00
			39402	INDEMNIZACIONES POR EXPROPIACIONES	0.00
		395		PENAS, MULTAS, ACCESORIOS Y ACTUALIZACIONES	10,000.00
			39501	PENAS, MULTAS, ACCESORIOS Y ACTUALIZACIONES	10,000.00
		396		OTROS GASTOS POR RESPONSABILIDADES	0.00
			39601	OTROS GASTOS POR RESPONSABILIDADES	0.00
		397		UTILIDADES	0.00
			39701	UTILIDADES	0.00
		398		IMPUESTO SOBRE NÓMINAS Y OTROS QUE SE DERIVEN DE UNA RELACIÓN LABORAL	700,000.00
			39801	IMPUESTO SOBRE NÓMINAS Y OTROS QUE SE DERIVEN DE UNA RELACIÓN LABORAL	700,000.00
		399		OTROS SERVICIOS GENERALES	51,999.00
			39901	SERVICIOS DE ALIMENTACIÓN	0.00
			39902	OTROS SERVICIOS GENERALES	51,999.00
4000				TRANSFERENCIAS, ASIGNACIONES, SUBSIDIOS Y OTRAS AYUDAS	45,000.00
	4100			TRANSFERENCIAS INTERNAS Y ASIGNACIONES AL SECTOR PÚBLICO	0.00

CAP	CONC	PG	PE	DESCRIPCIÓN	APROBADO
		411		ASIGNACIONES PRESUPUESTARIAS AL PODER EJECUTIVO	0.00
			41101	ASIGNACIONES PRESUPUESTARIAS AL PODER EJECUTIVO	0.00
		412		ASIGNACIONES PRESUPUESTARIAS AL PODER LEGISLATIVO	0.00
			41201	CONGRESO DEL ESTADO DE NAYARIT	0.00
			41202	AUDITORÍA SUPERIOR DEL ESTADO DE NAYARIT	0.00
		413		ASIGNACIONES PRESUPUESTARIAS AL PODER JUDICIAL	0.00
			41301	ASIGNACIONES PRESUPUESTARIAS AL PODER JUDICIAL	0.00
		414		ASIGNACIONES PRESUPUESTARIAS A ÓRGANOS AUTÓNOMOS	0.00
			41401	ÓRGANOS AUTÓNOMOS ESTATALES	0.00
			41402	ÓRGANOS AUTÓNOMOS MUNICIPALES	0.00
		415		TRANSFERENCIAS INTERNAS OTORGADAS A ENTIDADES PARAESTATALES NO EMPRESARIALES Y NO FINANCIERAS	0.00
			41501	ENTIDADES PARAESTATALES NO EMPRESARIALES Y NO FINANCIERAS	0.00
			41502	ENTIDADES PARAMUNICIPALES NO EMPRESARIALES Y NO FINANCIERAS	0.00
		416		TRANSFERENCIAS INTERNAS OTORGADAS A ENTIDADES PARAESTATALES EMPRESARIALES Y NO FINANCIERAS	0.00
			41601	ENTIDADES PARAESTATALES EMPRESARIALES Y NO FINANCIERAS	0.00
			41602	ENTIDADES PARAMUNICIPALES EMPRESARIALES Y NO FINANCIERAS	0.00
		417		TRANSFERENCIAS INTERNAS OTORGADAS A FIDEICOMISOS PÚBLICOS EMPRESARIALES Y NO FINANCIEROS	0.00
			41701	TRANSFERENCIAS INTERNAS OTORGADAS A FIDEICOMISOS PÚBLICOS EMPRESARIALES Y NO FINANCIEROS (ESTATALES)	0.00
			41702	TRANSFERENCIAS INTERNAS OTORGADAS A FIDEICOMISOS PÚBLICOS EMPRESARIALES Y NO FINANCIEROS (MUNICIPALES)	0.00

CAP	CONC	PG	PE	DESCRIPCIÓN	APROBADO
		418		TRANSFERENCIAS INTERNAS OTORGADAS A INSTITUCIONES PARAESTATALES PÚBLICAS FINANCIERAS	0.00
			41801	TRANSFERENCIAS INTERNAS OTORGADAS A INSTITUCIONES PARAESTATALES PÚBLICAS FINANCIERAS	0.00
			41802	TRANSFERENCIAS INTERNAS OTORGADAS A INSTITUCIONES PARAMUNICIPALES PÚBLICAS FINANCIERAS	0.00
		419		TRANSFERENCIAS INTERNAS OTORGADAS A FIDEICOMISOS PÚBLICOS FINANCIEROS	0.00
			41901	TRANSFERENCIAS INTERNAS OTORGADAS A FIDEICOMISOS PÚBLICOS FINANCIEROS ESTATALES	0.00
			41902	TRANSFERENCIAS INTERNAS OTORGADAS A FIDEICOMISOS PÚBLICOS FINANCIEROS MUNICIPALES	0.00
	4200			TRANSFERENCIAS AL RESTO DEL SECTOR PÚBLICO	0.00
		421		TRANSFERENCIAS OTORGADAS A ENTIDADES PARAESTATALES NO EMPRESARIALES Y NO FINANCIERAS	0.00
			42101	TRANSFERENCIAS OTORGADAS A ENTIDADES PARAESTATALES NO EMPRESARIALES Y NO FINANCIERAS	0.00
			42102	TRANSFERENCIAS OTORGADAS A ENTIDADES PARAMUNICIPALES NO EMPRESARIALES Y NO FINANCIERAS	0.00
		422		TRANSFERENCIAS OTORGADAS PARA ENTIDADES PARAESTATALES EMPRESARIALES Y NO FINANCIERAS	0.00
			42201	TRANSFERENCIAS OTORGADAS PARA ENTIDADES PARAESTATALES EMPRESARIALES Y NO FINANCIERAS	0.00
			42202	TRANSFERENCIAS OTORGADAS PARA ENTIDADES PARAMUNICIPALES EMPRESARIALES Y NO FINANCIERAS	0.00
		423		TRANSFERENCIAS OTORGADAS PARA INSTITUCIONES PARAESTATALES PÚBLICAS FINANCIERAS	0.00

CAP	CONC	PG	PE	DESCRIPCIÓN	APROBADO
			42301	TRANSFERENCIAS OTORGADAS PARA INSTITUCIONES PARAESTATALES PÚBLICAS FINANCIERAS	0.00
			42302	TRANSFERENCIAS OTORGADAS PARA INSTITUCIONES PARAMUNICIPALES PÚBLICAS FINANCIERAS	0.00
		424		TRANSFERENCIAS OTORGADAS A ENTIDADES FEDERATIVAS Y MUNICIPIOS	0.00
			42401	TRANSFERENCIAS OTORGADAS A ENTIDADES FEDERATIVAS	0.00
			42402	TRANSFERENCIAS OTORGADAS A MUNICIPIOS	0.00
		425		TRANSFERENCIAS A FIDEICOMISOS DE ENTIDADES FEDERATIVAS Y MUNICIPIOS	0.00
			42501	TRANSFERENCIAS A FIDEICOMISOS ESTATALES	0.00
			42502	TRANSFERENCIAS A FIDEICOMISOS MUNICIPALES	0.00
	4300			SUBSIDIOS Y SUBVENCIONES	0.00
		431		SUBSIDIOS A LA PRODUCCIÓN	0.00
			43101	SUBSIDIOS A LA PRODUCCIÓN	0.00
		432		SUBSIDIOS A LA DISTRIBUCIÓN	0.00
			43201	SUBSIDIOS A LA DISTRIBUCIÓN	0.00
		433		SUBSIDIOS A LA INVERSIÓN	0.00
			43301	SUBSIDIOS PARA INVERSIÓN	0.00
		434		SUBSIDIOS A LA PRESTACIÓN DE SERVICIOS PÚBLICOS	0.00
			43401	SUBSIDIOS A LA PRESTACIÓN DE SERVICIOS PÚBLICOS	0.00
		435		SUBSIDIOS PARA CUBRIR DIFERENCIALES DE TASAS DE INTERÉS	0.00
			43501	SUBSIDIOS PARA CUBRIR DIFERENCIALES DE TASAS DE INTERÉS	0.00
		436		SUBSIDIOS A LA VIVIENDA	0.00
			43601	SUBSIDIOS A LA VIVIENDA	0.00
		437		SUBVENCIONES AL CONSUMO	0.00
			43701	SUBVENCIONES AL CONSUMO	0.00
		438		SUBSIDIOS A ENTIDADES FEDERATIVAS Y MUNICIPIOS	0.00
			43801	SUBSIDIOS A ENTIDADES FEDERATIVAS	0.00
			43802	SUBSIDIOS A MUNICIPIOS	0.00
		439		OTROS SUBSIDIOS	0.00
			43901	OTROS SUBSIDIOS	0.00

CAP	CONC	PG	PE	DESCRIPCIÓN	APROBADO
	4400			AYUDAS SOCIALES	25,000.00
		441		AYUDAS SOCIALES A PERSONAS	25,000.00
			44101	AUXILIO A PERSONAS U HOGARES	25,000.00
			44102	AYUDAS ESPECIALES A PERSONAS U HOGARES	0.00
			44103	PREMIOS, RECOMPENSAS Y ESTÍMULOS	0.00
			44104	APOYO A VOLUNTARIOS QUE PARTICIPAN EN DIVERSOS PROGRAMAS	0.00
			44105	DIETAS A CONSEJEROS ELECTORALES LOCALES Y DISTRITALES EN EL AÑO ELECTORAL ESTATAL	0.00
		442		BECAS Y OTRAS AYUDAS PARA PROGRAMAS DE CAPACITACIÓN	0.00
			44201	BECAS	0.00
			44202	OTRAS AYUDAS PARA PROGRAMAS DE FORMACIÓN O CAPACITACIÓN	0.00
		443		AYUDAS SOCIALES A INSTITUCIONES DE ENSEÑANZA	0.00
			44301	AYUDAS SOCIALES A INSTITUCIONES DE ENSEÑANZA	0.00
		444		AYUDAS SOCIALES A ACTIVIDADES CIENTÍFICAS O ACADÉMICAS	0.00
			44401	AYUDAS SOCIALES A ACTIVIDADES CIENTÍFICAS O ACADÉMICAS	0.00
		445		AYUDAS SOCIALES A INSTITUCIONES SIN FINES DE LUCRO	0.00
			44501	AYUDAS SOCIALES A INSTITUCIONES SIN FINES DE LUCRO	0.00
		446		AYUDAS SOCIALES A COOPERATIVAS	0.00
			44601	AYUDAS SOCIALES A COOPERATIVAS	0.00
		447		AYUDAS SOCIALES A ENTIDADES DE INTERÉS PÚBLICO	0.00
			44701	AYUDAS SOCIALES A ENTIDADES DE INTERÉS PÚBLICO	0.00
		448		AYUDAS POR DESASTRES NATURALES Y OTROS SINIESTROS	0.00
			44801	AYUDAS POR DESASTRES NATURALES	0.00
			44802	AYUDAS POR OTROS SINIESTROS	0.00
	4500			PENSIONES Y JUBILACIONES	0.00
		451		PENSIONES	0.00
			45101	PENSIONES DEL PERSONAL DE BASE	0.00
			45102	PENSIONES DEL PERSONAL DE CONFIANZA	0.00

CAP	CONC	PG	PE	DESCRIPCIÓN	APROBADO
			45103	PENSIONES DEL PERSONAL DOCENTE	0.00
		452		JUBILACIONES	0.00
			45201	JUBILACIONES DEL PERSONAL DE BASE	0.00
			45202	JUBILACIONES DEL PERSONAL DE CONFIANZA	0.00
			45203	JUBILACIONES DEL PERSONAL DOCENTE	0.00
		459		OTRAS PENSIONES Y JUBILACIONES	0.00
			45901	PAGO DE SUMAS ASEGURADAS	0.00
			45902	PRESTACIONES ECONÓMICAS DISTINTAS DE PENSIONES Y JUBILACIONES	0.00
	4600			TRANSFERENCIAS A FIDEICOMISOS, MANDATOS Y OTROS ANÁLOGOS	0.00
		461		TRANSFERENCIAS A FIDEICOMISOS DEL PODER EJECUTIVO	0.00
			46101	TRANSFERENCIAS A FIDEICOMISOS ESTATALES	0.00
			46102	TRANSFERENCIAS A FIDEICOMISOS MUNICIPALES	0.00
		462		TRANSFERENCIAS A FIDEICOMISOS DEL PODER LEGISLATIVO	0.00
			46201	TRANSFERENCIAS A FIDEICOMISOS DEL PODER LEGISLATIVO	0.00
		463		TRANSFERENCIAS A FIDEICOMISOS DEL PODER JUDICIAL	0.00
			46301	TRANSFERENCIAS A FIDEICOMISOS DEL PODER JUDICIAL	0.00
		464		TRANSFERENCIAS A FIDEICOMISOS PÚBLICOS DE ENTIDADES PARAESTATALES NO EMPRESARIALES Y NO FINANCIERAS	0.00
			46401	TRANSFERENCIAS A FIDEICOMISOS PÚBLICOS DE ENTIDADES PARAESTATALES NO EMPRESARIALES Y NO FINANCIERAS	0.00
			46402	TRANSFERENCIAS A FIDEICOMISOS PÚBLICOS DE ENTIDADES PARAMUNICIPALES NO EMPRESARIALES Y NO FINANCIERAS	0.00
		465		TRANSFERENCIAS A FIDEICOMISOS PÚBLICOS DE ENTIDADES PARAESTATALES EMPRESARIALES Y NO FINANCIERAS	0.00
			46501	TRANSFERENCIAS A FIDEICOMISOS PÚBLICOS DE ENTIDADES PARAESTATALES EMPRESARIALES Y NO FINANCIERAS	0.00

CAP	CONC	PG	PE	DESCRIPCIÓN	APROBADO
			46502	TRANSFERENCIAS A FIDEICOMISOS PÚBLICOS DE ENTIDADES PARAMUNICIPALES EMPRESARIALES Y NO FINANCIERAS	0.00
		466		TRANSFERENCIAS A FIDEICOMISOS DE INSTITUCIONES PÚBLICAS FINANCIERAS	0.00
			46601	TRANSFERENCIAS A FIDEICOMISOS DE INSTITUCIONES PÚBLICAS FINANCIERAS	0.00
		469		OTRAS TRANSFERENCIAS A FIDEICOMISOS	0.00
			46901	OTRAS TRANSFERENCIAS A FIDEICOMISOS	0.00
	4700			TRANSFERENCIAS A LA SEGURIDAD SOCIAL	0.00
		471		TRANSFERENCIAS POR OBLIGACIÓN DE LEY	0.00
			47101	TRANSFERENCIAS POR OBLIGACIÓN DE LEY	0.00
	4800			DONATIVOS	20,000.00
		481		DONATIVOS A INSTITUCIONES SIN FINES DE LUCRO	20,000.00
			48101	DONATIVOS A INSTITUCIONES SIN FINES DE LUCRO	20,000.00
		482		DONATIVOS A ENTIDADES FEDERATIVAS	0.00
			48201	DONATIVOS A ENTIDADES FEDERATIVAS	0.00
		483		DONATIVOS A FIDEICOMISOS PRIVADOS	0.00
			48301	DONATIVOS A FIDEICOMISOS PRIVADOS	0.00
		484		DONATIVOS A FIDEICOMISOS ESTATALES	0.00
			48401	DONATIVOS A FIDEICOMISOS ESTATALES	0.00
		485		DONATIVOS INTERNACIONALES	0.00
			48501	DONATIVOS INTERNACIONALES	0.00
	4900			TRANSFERENCIAS AL EXTERIOR	0.00
		491		TRANSFERENCIAS PARA GOBIERNOS EXTRANJEROS	0.00
			49101	TRANSFERENCIAS PARA GOBIERNOS EXTRANJEROS	0.00
		492		TRANSFERENCIAS PARA ORGANISMOS INTERNACIONALES	0.00
			49201	TRANSFERENCIAS PARA ORGANISMOS INTERNACIONALES	0.00
		493		TRANSFERENCIAS PARA EL SECTOR PRIVADO EXTERNO	0.00
			49301	TRANSFERENCIAS PARA EL SECTOR PRIVADO EXTERNO	0.00
5000				BIENES MUEBLES, INMUEBLES E INTANGIBLES	527,900.00
	5100			MOBILIARIO Y EQUIPO DE ADMINISTRACIÓN	298,200.00

CAP	CONC	PG	PE	DESCRIPCIÓN	APROBADO
		511		MUEBLES DE OFICINA Y ESTANTERÍA	230,000.00
			51101	MOBILIARIO Y EQUIPO MÉDICO QUIRÚRGICO	0.00
			51102	ELEMENTOS ARQUITECTÓNICOS Y MATERIAL DE EXPOSICIÓN PARA USO EN OFICINAS	0.00
			51103	EQUIPO DE MANTENIMIENTO Y SEGURIDAD PARA USO EN OFICINAS	0.00
			51104	EQUIPO DEPORTIVO Y DE CAMPAÑA PARA OFICINAS	0.00
			51105	EQUIPO ELÉCTRICO PARA OFICINAS	150,000.00
			51106	EQUIPOS PARA OFICINAS DE CARÁCTER COMERCIAL	0.00
			51107	MOBILIARIO Y EQUIPO	80,000.00
		512		MUEBLES, EXCEPTO DE OFICINA Y ESTANTERÍA	0.00
			51201	MUEBLES, EXCEPTO DE OFICINA Y ESTANTERÍA	0.00
		513		BIENES ARTÍSTICOS, CULTURALES Y CIENTÍFICOS	0.00
			51301	ELEMENTOS ARQUITECTÓNICOS Y MATERIAL DE EXPOSICIÓN PARA USO ARTÍSTICO, CULTURAL Y CIENTÍFICO	0.00
			51302	INSTRUMENTOS MUSICALES	0.00
		514		OBJETOS DE VALOR	0.00
			51401	OBJETOS DE VALOR	0.00
		515		EQUIPO DE CÓMPUTO Y DE TECNOLOGÍAS DE LA INFORMACIÓN	60,000.00
			51501	APARATOS DE CÓMPUTO PARA USO VEHICULAR	0.00
			51502	EQUIPO DE CÓMPUTO PARA SERVICIO TELEFÓNICO	0.00
			51503	EQUIPO DE COMPUTACIÓN	60,000.00
			51504	MOBILIARIO Y EQUIPO DE CÓMPUTO	0.00
		519		OTROS MOBILIARIOS Y EQUIPOS DE ADMINISTRACIÓN	8,200.00
			51901	OTROS EQUIPOS DE COMUNICACIÓN	0.00
			51902	OTROS EQUIPOS DE COMPUTACIÓN	0.00
			51903	OTROS EQUIPOS DE MANTENIMIENTO Y SEGURIDAD	100.00
			51904	OTROS EQUIPOS DE PINTURA Y DIBUJO	100.00
			51905	OTROS EQUIPOS DEPORTIVOS Y DE CAMPAÑA	0.00
			51906	OTROS EQUIPOS DE CARÁCTER COMERCIAL	0.00
			51907	OTROS EQUIPOS Y HERRAMIENTAS	0.00
			51908	OTRO MOBILIARIO Y EQUIPO	8,000.00

CAP	CONC	PG	PE	DESCRIPCIÓN	APROBADO
	5200			MOBILIARIO Y EQUIPO EDUCACIONAL Y RECREATIVO	5,100.00
		521		EQUIPOS Y APARATOS AUDIOVISUALES	100.00
			52101	EQUIPOS Y APARATOS AUDIOVISUALES	100.00
		522		APARATOS DEPORTIVOS	0.00
			52201	APARATOS DEPORTIVOS	0.00
		523		CÁMARAS FOTOGRÁFICAS Y DE VIDEO	0.00
			52301	CÁMARAS FOTOGRÁFICAS Y DE VIDEO	0.00
		529		OTRO MOBILIARIO Y EQUIPO EDUCACIONAL Y RECREATIVO	5,000.00
			52901	OTRO MOBILIARIO Y EQUIPO EDUCACIONAL Y RECREATIVO	5,000.00
	5300			EQUIPO E INSTRUMENTAL MÉDICO Y DE LABORATORIO	0.00
		531		EQUIPO MÉDICO Y DE LABORATORIO	0.00
			53101	APARATOS E INSTRUMENTOS DE LABORATORIO	0.00
			53102	EQUIPO MÉDICO Y DE LABORATORIO	0.00
			53103	EQUIPO DE MANTENIMIENTO Y SEGURIDAD PARA LABORATORIOS	0.00
			53104	EQUIPO DIVERSO PARA LABORATORIOS	0.00
		532		INSTRUMENTAL MÉDICO Y DE LABORATORIO	0.00
			53201	APARATOS E INSTRUMENTOS DE LABORATORIO	0.00
			53202	INSTRUMENTAL MÉDICO Y DE LABORATORIO	0.00
	5400			VEHÍCULOS Y EQUIPO DE TRANSPORTE	150,000.00
		541		VEHÍCULOS Y EQUIPO TERRESTRE	150,000.00
			54101	VEHÍCULOS Y EQUIPO TERRESTRE	150,000.00
		542		CARROCERÍAS Y REMOLQUES	0.00
			54201	CARROCERÍAS Y REMOLQUES	0.00
		543		EQUIPO AEROESPACIAL	0.00
			54301	EQUIPO AEROESPACIAL	0.00
		544		EQUIPO FERROVIARIO	0.00
			54401	EQUIPO FERROVIARIO	0.00
		545		EMBARCACIONES	0.00
			54501	APARATOS E INSTRUMENTOS PARA EMBARCACIONES	0.00
			54502	EMBARCACIONES	0.00
		549		OTROS EQUIPOS DE TRANSPORTE	0.00
			54901	OTROS EQUIPOS DE TRANSPORTE	0.00
	5500			EQUIPO DE DEFENSA Y SEGURIDAD	0.00
		551		EQUIPO DE DEFENSA Y SEGURIDAD	0.00

CAP	CONC	PG	PE	DESCRIPCIÓN	APROBADO
			55101	EQUIPO DIVERSO DE DEFENSA Y SEGURIDAD	0.00
			55102	EQUIPO E INSTRUMENTOS BÉLICOS	0.00
			55103	EQUIPO DE TRANSPORTE PARA DEFENSA Y SEGURIDAD	0.00
	5600			MAQUINARIA, OTROS EQUIPOS Y HERRAMIENTAS	59,100.00
		561		MAQUINARIA Y EQUIPO AGROPECUARIO	0.00
			56101	APARATOS E INSTRUMENTOS PARA USO AGROPECUARIO	0.00
			56102	MAQUINARIA Y EQUIPO AGROPECUARIO	0.00
		562		MAQUINARIA Y EQUIPO INDUSTRIAL	0.00
			56201	APARATOS E INSTRUMENTOS PARA USO INDUSTRIAL	0.00
			56202	EQUIPO DE COMUNICACIÓN PARA USO INDUSTRIAL	0.00
			56203	EQUIPO DE MANTENIMIENTO Y SEGURIDAD INDUSTRIAL	0.00
			56204	EQUIPO ELÉCTRICO INDUSTRIAL	0.00
			56205	EQUIPOS DE CARÁCTER COMERCIAL PARA USO INDUSTRIAL	0.00
			56206	MAQUINARIA, EQUIPO Y HERRAMIENTAS PARA INDUSTRIA	0.00
		563		MAQUINARIA Y EQUIPO DE CONSTRUCCIÓN	0.00
			56301	APARATOS E INSTRUMENTOS CIENTÍFICOS PARA LA CONSTRUCCIÓN	0.00
			56302	MAQUINARIA Y EQUIPO PARA LA CONSTRUCCIÓN	0.00
		564		SISTEMAS DE AIRE ACONDICIONADO, CALEFACCIÓN Y DE REFRIGERACIÓN INDUSTRIAL Y COMERCIAL	0.00
			56401	SISTEMAS DE AIRE ACONDICIONADO, CALEFACCIÓN Y DE REFRIGERACIÓN INDUSTRIAL Y COMERCIAL	0.00
		565		EQUIPO DE COMUNICACIÓN Y TELECOMUNICACIÓN	58,000.00
			56501	APARATOS E INSTRUMENTOS DE COMUNICACIÓN Y TELECOMUNICACIÓN	8,000.00
			56502	EQUIPO DE COMUNICACIÓN	50,000.00
			56503	EQUIPO DE CÓMPUTO PARA COMUNICACIÓN Y TELECOMUNICACIÓN	0.00
			56504	EQUIPO ELÉCTRICO PARA COMUNICACIÓN Y TELECOMUNICACIÓN	0.00

CAP	CONC	PG	PE	DESCRIPCIÓN	APROBADO
		566		EQUIPOS DE GENERACIÓN ELÉCTRICA, APARATOS Y ACCESORIOS ELÉCTRICOS	1,000.00
			56601	INSTRUMENTOS ELÉCTRICOS DIVERSOS	0.00
			56602	EQUIPO ELÉCTRICO DIVERSO	0.00
			56603	EQUIPO DE MANTENIMIENTO ELÉCTRICO	0.00
			56604	EQUIPOS, APARATOS Y ACCESORIOS ELÉCTRICOS	1,000.00
			56605	EQUIPOS ELÉCTRICOS DE CARÁCTER COMERCIAL	0.00
			56606	EQUIPO ELÉCTRICO DIVERSO	0.00
			56607	ACCESORIOS ELÉCTRICOS PARA EQUIPO DE TRANSPORTE	0.00
		567		HERRAMIENTAS Y MÁQUINAS-HERRAMIENTA	0.00
			56701	INSTRUMENTOS DIVERSOS	0.00
			56702	HERRAMIENTAS PARA MANTENIMIENTO Y SEGURIDAD	0.00
			56703	HERRAMIENTAS DE TIPO ELÉCTRICO	0.00
			56704	HERRAMIENTAS Y MÁQUINAS - HERRAMIENTA	0.00
		569		OTROS EQUIPOS	100.00
			56901	OTROS APARATOS Y OTROS INSTRUMENTOS CIENTÍFICOS Y DE LABORATORIO	0.00
			56902	OTROS EQUIPOS DE COMUNICACIÓN	0.00
			56903	OTROS EQUIPOS DE CARÁCTER COMERCIAL	0.00
			56904	OTRA MAQUINARIA, OTROS EQUIPOS Y HERRAMIENTAS PARA INDUSTRIA	0.00
			56905	OTRO MOBILIARIO Y EQUIPO	100.00
			56906	OTRAS SUBSTANCIAS Y PRODUCTOS QUÍMICOS	0.00
	5700			ACTIVOS BIOLÓGICOS	0.00
		571		BOVINOS	0.00
			57101	BOVINOS	0.00
		572		PORCINOS	0.00
			57201	PORCINOS	0.00
		573		AVES	0.00
			57301	AVES	0.00
		574		OVINOS Y CAPRINOS	0.00
			57401	OVINOS Y CAPRINOS	0.00
		575		PECES Y ACUICULTURA	0.00
			57501	PECES Y ACUICULTURA	0.00
		576		EQUINOS	0.00
			57601	EQUINOS	0.00
		577		ESPECIES MENORES Y DE ZOOLOGICO	0.00
			57701	ESPECIES MENORES DE ZOOLOGICO	0.00

CAP	CONC	PG	PE	DESCRIPCIÓN	APROBADO
		578		ÁRBOLES Y PLANTAS	0.00
			57801	ÁRBOLES Y PLANTAS	0.00
		579		OTROS ACTIVOS BIOLÓGICOS	0.00
			57901	OTROS ACTIVOS BIOLÓGICOS	0.00
	5800			BIENES INMUEBLES	0.00
		581		TERRENOS	0.00
			58101	TERRENOS URBANOS	0.00
			58102	TERRENOS RURALES	0.00
			58103	MEJORAS A TERRENOS	0.00
		582		VIVIENDAS	0.00
			58201	EDIFICACIÓN RESIDENCIAL UNIFAMILIAR	0.00
			58202	EDIFICACIÓN RESIDENCIAL MULTIFAMILIAR	0.00
		583		EDIFICIOS NO RESIDENCIALES	0.00
			58301	EDIFICACIÓN DE NAVES Y PLANTAS INDUSTRIALES, EXCEPTO SU ADMINISTRACIÓN Y SUPERVISIÓN	0.00
			58302	EDIFICACIÓN DE INMUEBLES COMERCIALES, INSTITUCIONALES Y DE SERVICIOS, EXCEPTO SU ADMINISTRACIÓN Y SUPERVISIÓN	0.00
		589		OTROS BIENES INMUEBLES	0.00
			58901	OTROS BIENES INMUEBLES	0.00
	5900			ACTIVOS INTANGIBLES	15,500.00
		591		SOFTWARE	5,500.00
			59101	SOFTWARE	5,500.00
		592		PATENTES	0.00
			59201	PATENTES	0.00
		593		MARCAS	0.00
			59301	MARCAS	0.00
		594		DERECHOS	0.00
			59401	DERECHOS	0.00
		595		CONCESIONES	0.00
			59501	CONCESIONES	0.00
		596		FRANQUICIAS	0.00
			59601	FRANQUICIAS	0.00
		597		LICENCIAS INFORMÁTICAS E INTELECTUALES	10,000.00
			59701	LICENCIAS INFORMÁTICAS E INTELECTUALES	10,000.00
		598		LICENCIAS INDUSTRIALES, COMERCIALES Y OTRAS	0.00
			59801	LICENCIAS INDUSTRIALES, COMERCIALES Y OTRAS	0.00
		599		OTROS ACTIVOS INTANGIBLES	0.00
			59901	OTROS ACTIVOS INTANGIBLES	0.00

CAP	CONC	PG	PE	DESCRIPCIÓN	APROBADO
6000				INVERSIÓN PÚBLICA	0.00
	6100			OBRA PÚBLICA EN BIENES DE DOMINIO PÚBLICO	0.00
		611		EDIFICACIÓN HABITACIONAL	0.00
			61101	EDIFICACIÓN RESIDENCIAL UNIFAMILIAR	0.00
			61102	EDIFICACIÓN RESIDENCIAL MULTIFAMILIAR	0.00
		612		EDIFICACIÓN NO HABITACIONAL	0.00
			61201	EDIFICACIÓN DE NAVES Y PLANTAS INDUSTRIALES, EXCEPTO SU ADMINISTRACIÓN Y SUPERVISIÓN	0.00
			61202	EDIFICACIÓN DE INMUEBLES COMERCIALES, INSTITUCIONALES Y DE SERVICIOS, EXCEPTO SU ADMINISTRACIÓN Y SUPERVISIÓN	0.00
		613		CONSTRUCCIÓN DE OBRAS PARA EL ABASTECIMIENTO DE AGUA, PETRÓLEO, GAS, ELECTRICIDAD Y TELECOMUNICACIONES	0.00
			61301	INFRAESTRUCTURA DE AGUA POTABLE, SANEAMIENTO HIDROAGRÍCOLA Y CONTROL DE INUNDACIONES	0.00
			61302	INFRAESTRUCTURA PARA REFINACIÓN, GAS Y PETROQUÍMICA	0.00
			61303	INFRAESTRUCTURA PARA PRODUCCIÓN DE HIDROCARBUROS	0.00
			61304	INFRAESTRUCTURA ELÉCTRICA	0.00
			61305	INFRAESTRUCTURA PARA TELECOMUNICACIONES	0.00
		614		DIVISIÓN DE TERRENOS Y CONSTRUCCIÓN DE OBRAS DE URBANIZACIÓN	0.00
			61401	DIVISIÓN DE TERRENOS	0.00
			61402	CONSTRUCCIÓN DE OBRAS DE URBANIZACIÓN EN LOTES	0.00
			61403	CONSTRUCCIÓN DE OBRAS INTEGRALES PARA LA DOTACIÓN DE SERVICIOS	0.00
		615		CONSTRUCCIÓN DE VÍAS DE COMUNICACIÓN	0.00
			61501	INFRAESTRUCTURA DE CARRETERAS	0.00
			61502	INFRAESTRUCTURA AEROPORTUARIA	0.00
			61503	INFRAESTRUCTURA PORTUARIA	0.00
			61504	INFRAESTRUCTURA FERROVIARIA Y MULTIMODAL	0.00
		616		OTRAS CONSTRUCCIONES DE INGENIERÍA CIVIL U OBRA PESADA	0.00
			61601	INSTALACIONES MINERAS A CIELO ABIERTO	0.00
			61602	EXCAVACIONES A CIELO ABIERTO	0.00

CAP	CONC	PG	PE	DESCRIPCIÓN	APROBADO
			61603	EXCAVACIONES SUBTERRÁNEAS	0.00
			61604	PERFORACIÓN DE POZOS PARA MINERÍA NO PETROLERA	0.00
			61605	PREPARACIÓN DE GALERAS, CANTERAS Y SIMILARES	0.00
			61606	OTRAS	0.00
		617		INSTALACIONES Y EQUIPAMIENTO EN CONSTRUCCIONES	0.00
			61701	INSTALACIONES ELÉCTRICAS	0.00
			61702	INSTALACIONES HIDROSANITARIAS	0.00
			61703	INSTALACIONES DE GAS	0.00
			61704	INSTALACIONES DE AIRE ACONDICIONADO	0.00
			61705	INSTALACIONES DE CALEFACCIÓN	0.00
			61706	INSTALACIONES ELECTROMECAÓNICAS	0.00
			61707	OTRAS INSTALACIONES	0.00
		619		TRABAJOS DE ACABADOS EN EDIFICACIONES Y OTROS TRABAJOS ESPECIALIZADOS	0.00
			61901	PREPARACIÓN DE TERRENOS PARA LA CONSTRUCCIÓN	0.00
			61902	EXCAVACIÓN	0.00
			61903	DEMOLICIÓN DE EDIFICIOS Y ESTRUCTURAS	0.00
			61904	ALQUILER DE MAQUINARIA Y EQUIPO PARA LA CONSTRUCCIÓN CON OPERADOR	0.00
			61905	COLOCACIÓN DE MUROS FALSOS	0.00
			61906	TRABAJOS DE ENYESADO, PINTURA Y OTROS CUBRIMIENTOS DE PAREDES	0.00
			61907	COLOCACIÓN DE PISOS Y AZULEJOS	0.00
			61908	INSTALACIÓN DE PRODUCTOS DE CARPINTERÍA	0.00
			61909	CANCELERÍA DE ALUMINIO	0.00
			61910	IMPERMEABILIZACIÓN	0.00
	6200			OBRA PÚBLICA EN BIENES PROPIOS	0.00
		621		EDIFICACIÓN HABITACIONAL	0.00
			62101	EDIFICACIÓN RESIDENCIAL UNIFAMILIAR	0.00
			62102	EDIFICACIÓN RESIDENCIAL MULTIFAMILIAR	0.00
		622		EDIFICACIÓN NO HABITACIONAL	0.00
			62201	EDIFICACIÓN DE NAVES Y PLANTAS INDUSTRIALES, EXCEPTO SU ADMINISTRACIÓN Y SUPERVISIÓN	0.00

CAP	CONC	PG	PE	DESCRIPCIÓN	APROBADO
			62202	EDIFICACIÓN DE INMUEBLES COMERCIALES, INSTITUCIONALES Y DE SERVICIOS, EXCEPTO SU ADMINISTRACIÓN Y SUPERVISIÓN	0.00
		623		CONSTRUCCIÓN DE OBRAS PARA EL ABASTECIMIENTO DE AGUA, PETRÓLEO, GAS, ELECTRICIDAD Y TELECOMUNICACIONES	0.00
			62301	INFRAESTRUCTURA DE AGUA POTABLE, SANEAMIENTO HIDROAGRÍCOLA Y CONTROL DE INUNDACIONES	0.00
			62302	INFRAESTRUCTURA PARA REFINACIÓN, GAS Y PETROQUÍMICA	0.00
			62303	INFRAESTRUCTURA PARA PRODUCCIÓN DE HIDROCARBUROS	0.00
			62304	INFRAESTRUCTURA ELÉCTRICA	0.00
			62305	INFRAESTRUCTURA PARA TELECOMUNICACIONES	0.00
		624		DIVISIÓN DE TERRENOS Y CONSTRUCCIÓN DE OBRAS DE URBANIZACIÓN	0.00
			62401	DIVISIÓN DE TERRENOS	0.00
			62402	CONSTRUCCIÓN DE OBRAS DE URBANIZACIÓN EN LOTES	0.00
			62403	CONSTRUCCIÓN DE OBRAS INTEGRALES PARA LA DOTACIÓN DE SERVICIOS	0.00
		625		CONSTRUCCIÓN DE VÍAS DE COMUNICACIÓN	0.00
			62501	INFRAESTRUCTURA DE CARRETERAS	0.00
			62502	INFRAESTRUCTURA AEROPORTUARIA	0.00
			62503	INFRAESTRUCTURA PORTUARIA	0.00
			62504	INFRAESTRUCTURA FERROVIARIA Y MULTIMODAL	0.00
		626		OTRAS CONSTRUCCIONES DE INGENIERÍA CIVIL U OBRA PESADA	0.00
			62601	INSTALACIONES MINERAS A CIELO ABIERTO	0.00
			62602	EXCAVACIONES A CIELO ABIERTO	0.00
			62603	EXCAVACIONES SUBTERRÁNEAS	0.00
			62604	PERFORACIÓN DE POZOS PARA MINERÍA NO PETROLERA	0.00
			62605	PREPARACIÓN DE GALERAS, CANTERAS Y SIMILARES	0.00
			62606	OTRAS	0.00
		627		INSTALACIONES Y EQUIPAMIENTO EN CONSTRUCCIONES	0.00
			62701	INSTALACIONES ELÉCTRICAS	0.00

CAP	CONC	PG	PE	DESCRIPCIÓN	APROBADO
			62702	INSTALACIONES HIDROSANITARIAS	0.00
			62703	INSTALACIONES DE GAS	0.00
			62704	INSTALACIONES DE AIRE ACONDICIONADO	0.00
			62705	INSTALACIONES DE CALEFACCIÓN	0.00
			62706	INSTALACIONES ELECTROMECAÓNICAS	0.00
			62707	OTRAS INSTALACIONES	0.00
		629		TRABAJOS DE ACABADOS EN EDIFICACIONES Y OTROS TRABAJOS ESPECIALIZADOS	0.00
			62901	PREPARACIÓN DE TERRENOS PARA LA CONSTRUCCIÓN	0.00
			62902	EXCAVACIÓN	0.00
			62903	DEMOLICIÓN DE EDIFICIOS Y ESTRUCTURAS	0.00
			62904	ALQUILER DE MAQUINARIA Y EQUIPO PARA LA CONSTRUCCIÓN CON OPERADOR	0.00
			62905	COLOCACIÓN DE MUROS FALSOS	0.00
			62906	TRABAJOS DE ENYESADO, PINTURA Y OTROS CUBRIMIENTOS DE PAREDES	0.00
			62907	COLOCACIÓN DE PISOS Y AZULEJOS	0.00
			62908	INSTALACIÓN DE PRODUCTOS DE CARPINTERÍA	0.00
			62909	CANCELERÍA DE ALUMINIO	0.00
			62910	IMPERMEABILIZACIÓN	0.00
	6300			PROYECTOS PRODUCTIVOS Y ACCIONES DE FOMENTO	0.00
		631		ESTUDIOS, FORMULACIÓN Y EVALUACIÓN DE PROYECTOS PRODUCTIVOS NO INCLUIDOS EN CONCEPTOS ANTERIORES DE ESTE CAPÍTULO	0.00
			63101	CONCESIONES OTORGADAS A PARTICULARES	0.00
			63102	PROYECTOS DE INFRAESTRUCTURA PRODUCTIVA DE LARGO PLAZO	0.00
			63103	OTROS PROYECTOS PRODUCTIVOS	0.00
		632		EJECUCIÓN DE PROYECTOS PRODUCTIVOS NO INCLUIDOS EN CONCEPTOS ANTERIORES DE ESTE CAPÍTULO	0.00
			63201	CONCESIONES OTORGADAS A PARTICULARES	0.00
			63202	PROYECTOS DE INFRAESTRUCTURA PRODUCTIVA DE LARGO PLAZO	0.00
			63203	OTROS PROYECTOS PRODUCTIVOS	0.00
7000				INVERSIONES FINANCIERAS Y OTRAS PROVISIONES	0.00

CAP	CONC	PG	PE	DESCRIPCIÓN	APROBADO
	7100			INVERSIONES PARA EL FOMENTO DE ACTIVIDADES PRODUCTIVAS	0.00
		711		CRÉDITOS OTORGADOS POR ENTIDADES FEDERATIVAS Y MUNICIPIOS AL SECTOR SOCIAL Y PRIVADO PARA EL FOMENTO DE ACTIVIDADES PRODUCTIVAS	0.00
			71101	CRÉDITOS PARA ADQUISICIÓN DE BIENES MUEBLES E INMUEBLES	0.00
			71102	CRÉDITOS PARA LA CONSTRUCCIÓN Y RECONSTRUCCIÓN DE OBRAS E INSTALACIONES	0.00
		712		CRÉDITOS OTORGADOS POR LAS ENTIDADES FEDERATIVAS A MUNICIPIOS PARA EL FOMENTO DE ACTIVIDADES PRODUCTIVAS	0.00
			71201	CRÉDITOS OTORGADOS POR LAS ENTIDADES FEDERATIVAS A MUNICIPIOS PARA EL FOMENTO DE ACTIVIDADES PRODUCTIVAS	0.00
	7200			ACCIONES Y PARTICIPACIONES DE CAPITAL	0.00
		721		ACCIONES Y PARTICIPACIONES DE CAPITAL EN ENTIDADES PARAESTATALES NO EMPRESARIALES Y NO FINANCIERAS CON FINES DE POLÍTICA ECONÓMICA	0.00
			72101	ACCIONES Y PARTICIPACIONES DE CAPITAL EN ENTIDADES PARAESTATALES NO EMPRESARIALES Y NO FINANCIERAS CON FINES DE POLÍTICA ECONÓMICA	0.00
		722		ACCIONES Y PARTICIPACIONES DE CAPITAL EN ENTIDADES PARAESTATALES EMPRESARIALES Y NO FINANCIERAS CON FINES DE POLÍTICA ECONÓMICA	0.00
			72201	ACCIONES Y PARTICIPACIONES DE CAPITAL EN ENTIDADES PARAESTATALES EMPRESARIALES Y NO FINANCIERAS CON FINES DE POLÍTICA ECONÓMICA	0.00
		723		ACCIONES Y PARTICIPACIONES DE CAPITAL EN INSTITUCIONES PARAESTATALES PÚBLICAS FINANCIERAS CON FINES DE POLÍTICA ECONÓMICA	0.00

CAP	CONC	PG	PE	DESCRIPCIÓN	APROBADO
			72301	ACCIONES Y PARTICIPACIONES DE CAPITAL EN INSTITUCIONES PARAESTATALES PÚBLICAS FINANCIERAS CON FINES DE POLÍTICA ECONÓMICA	0.00
		724		ACCIONES Y PARTICIPACIONES DE CAPITAL EN EL SECTOR PRIVADO CON FINES DE POLÍTICA ECONÓMICA	0.00
			72401	ACCIONES Y PARTICIPACIONES DE CAPITAL EN EL SECTOR PRIVADO CON FINES DE POLÍTICA ECONÓMICA	0.00
		725		ACCIONES Y PARTICIPACIONES DE CAPITAL EN ORGANISMOS INTERNACIONALES CON FINES DE POLÍTICA ECONÓMICA	0.00
			72501	ACCIONES Y PARTICIPACIONES DE CAPITAL EN ORGANISMOS INTERNACIONALES CON FINES DE POLÍTICA ECONÓMICA	0.00
		726		ACCIONES Y PARTICIPACIONES DE CAPITAL EN EL SECTOR EXTERNO CON FINES DE POLÍTICA ECONÓMICA	0.00
			72601	ACCIONES Y PARTICIPACIONES DE CAPITAL EN EL SECTOR EXTERNO CON FINES DE POLÍTICA ECONÓMICA	0.00
		727		ACCIONES Y PARTICIPACIONES DE CAPITAL EN EL SECTOR PÚBLICO CON FINES DE GESTIÓN DE LIQUIDEZ	0.00
			72701	ACCIONES Y PARTICIPACIONES DE CAPITAL EN EL SECTOR PÚBLICO CON FINES DE GESTIÓN DE LIQUIDEZ	0.00
		728		ACCIONES Y PARTICIPACIONES DE CAPITAL EN EL SECTOR PRIVADO CON FINES DE GESTIÓN DE LIQUIDEZ	0.00
			72801	ACCIONES Y PARTICIPACIONES DE CAPITAL EN EL SECTOR PRIVADO CON FINES DE GESTIÓN DE LIQUIDEZ	0.00
		729		ACCIONES Y PARTICIPACIONES DE CAPITAL EN EL SECTOR EXTERNO CON FINES DE GESTIÓN DE LIQUIDEZ	0.00
			72901	ACCIONES Y PARTICIPACIONES DE CAPITAL EN EL SECTOR EXTERNO CON FINES DE GESTIÓN DE LIQUIDEZ	0.00

CAP	CONC	PG	PE	DESCRIPCIÓN	APROBADO
	7300			COMPRA DE TÍTULOS Y VALORES	0.00
		731		BONOS	0.00
			73101	BONOS	0.00
		732		VALORES REPRESENTATIVOS DE DEUDA ADQUIRIDOS CON FINES DE POLÍTICA ECONÓMICA	0.00
			73201	VALORES REPRESENTATIVOS DE DEUDA ADQUIRIDOS CON FINES DE POLÍTICA ECONÓMICA	0.00
		733		VALORES REPRESENTATIVOS DE DEUDA ADQUIRIDOS CON FINES DE GESTIÓN DE LIQUIDEZ	0.00
			73301	VALORES REPRESENTATIVOS DE DEUDA ADQUIRIDOS CON FINES DE GESTIÓN DE LIQUIDEZ	0.00
		734		OBLIGACIONES NEGOCIABLES ADQUIRIDAS CON FINES DE POLÍTICA ECONÓMICA	0.00
			73401	OBLIGACIONES NEGOCIABLES ADQUIRIDAS CON FINES DE POLÍTICA ECONÓMICA	0.00
		735		OBLIGACIONES NEGOCIABLES ADQUIRIDAS CON FINES DE GESTIÓN DE LIQUIDEZ	0.00
			73501	OBLIGACIONES NEGOCIABLES ADQUIRIDAS CON FINES DE GESTIÓN DE LIQUIDEZ	0.00
		739		OTROS VALORES	0.00
			73901	FIDEICOMISOS PARA ADQUISICIÓN DE TÍTULOS DE CRÉDITO	0.00
			73902	ADQUISICIÓN DE ACCIONES	0.00
			73903	ADQUISICIÓN DE OTROS VALORES	0.00
	7400			CONCESIÓN DE PRÉSTAMOS	0.00
		741		CONCESIÓN DE PRÉSTAMOS A ENTIDADES PARAESTATALES NO EMPRESARIALES Y NO FINANCIERAS CON FINES DE POLÍTICA ECONÓMICA	0.00
			74101	CONCESIÓN DE PRÉSTAMOS A ENTIDADES PARAESTATALES NO EMPRESARIALES Y NO FINANCIERAS CON FINES DE POLÍTICA ECONÓMICA	0.00
		742		CONCESIÓN DE PRÉSTAMOS A ENTIDADES PARAESTATALES EMPRESARIALES Y NO FINANCIERAS CON FINES DE POLÍTICA ECONÓMICA	0.00

CAP	CONC	PG	PE	DESCRIPCIÓN	APROBADO
			74201	CONCESIÓN DE PRÉSTAMOS A ENTIDADES PARAESTATALES EMPRESARIALES Y NO FINANCIERAS CON FINES DE POLÍTICA ECONÓMICA	0.00
		743		CONCESIÓN DE PRÉSTAMOS A INSTITUCIONES PARAESTATALES PÚBLICAS FINANCIERAS CON FINES DE POLÍTICA ECONÓMICA	0.00
			74301	CONCESIÓN DE PRÉSTAMOS A INSTITUCIONES PARAESTATALES PÚBLICAS FINANCIERAS CON FINES DE POLÍTICA ECONÓMICA	0.00
		744		CONCESIÓN DE PRÉSTAMOS A ENTIDADES FEDERATIVAS Y MUNICIPIOS CON FINES DE POLÍTICA ECONÓMICA	0.00
			74401	CONCESIÓN DE PRÉSTAMOS A ENTIDADES FEDERATIVAS Y MUNICIPIOS CON FINES DE POLÍTICA ECONÓMICA	0.00
		745		CONCESIÓN DE PRÉSTAMOS AL SECTOR PRIVADO CON FINES DE POLÍTICA ECONÓMICA	0.00
			74501	CONCESIÓN DE PRÉSTAMOS AL SECTOR PRIVADO CON FINES DE POLÍTICA ECONÓMICA	0.00
		746		CONCESIÓN DE PRÉSTAMOS AL SECTOR EXTERNO CON FINES DE POLÍTICA ECONÓMICA	0.00
			74601	CONCESIÓN DE PRÉSTAMOS AL SECTOR EXTERNO CON FINES DE POLÍTICA ECONÓMICA	0.00
		747		CONCESIÓN DE PRÉSTAMOS AL SECTOR PÚBLICO CON FINES DE GESTIÓN DE LIQUIDEZ	0.00
			74701	CONCESIÓN DE PRÉSTAMOS AL SECTOR PÚBLICO CON FINES DE GESTIÓN DE LIQUIDEZ	0.00
		748		CONCESIÓN DE PRÉSTAMOS AL SECTOR PRIVADO CON FINES DE GESTIÓN DE LIQUIDEZ	0.00
			74801	CONCESIÓN DE PRÉSTAMOS AL SECTOR PRIVADO CON FINES DE GESTIÓN DE LIQUIDEZ	0.00
		749		CONCESIÓN DE PRÉSTAMOS AL SECTOR EXTERNO CON FINES DE GESTIÓN DE LIQUIDEZ	0.00
			74901	CONCESIÓN DE PRÉSTAMOS AL SECTOR EXTERNO CON FINES DE GESTIÓN DE LIQUIDEZ	0.00
	7500			INVERSIONES EN FIDEICOMISOS, MANDATOS Y OTROS ANÁLOGOS	0.00
		751		INVERSIONES EN FIDEICOMISOS DEL PODER EJECUTIVO	0.00

CAP	CONC	PG	PE	DESCRIPCIÓN	APROBADO
			75101	INVERSIONES EN FIDEICOMISOS DEL PODER EJECUTIVO	0.00
		752		INVERSIONES EN FIDEICOMISOS DEL PODER LEGISLATIVO	0.00
			75201	INVERSIONES EN FIDEICOMISOS DEL PODER LEGISLATIVO	0.00
		753		INVERSIONES EN FIDEICOMISOS DEL PODER JUDICIAL	0.00
			75301	INVERSIONES EN FIDEICOMISOS DEL PODER JUDICIAL	0.00
		754		INVERSIONES EN FIDEICOMISOS PÚBLICOS NO EMPRESARIALES Y NO FINANCIEROS	0.00
			75401	INVERSIONES EN FIDEICOMISOS PÚBLICOS NO EMPRESARIALES Y NO FINANCIEROS	0.00
		755		INVERSIONES EN FIDEICOMISOS PÚBLICOS EMPRESARIALES Y NO FINANCIEROS	0.00
			75501	INVERSIONES EN FIDEICOMISOS PÚBLICOS EMPRESARIALES Y NO FINANCIEROS CONSIDERADOS ENTIDADES PARAESTATALES	0.00
		756		INVERSIONES EN FIDEICOMISOS PÚBLICOS FINANCIEROS	0.00
			75601	INVERSIONES EN FIDEICOMISOS PÚBLICOS CONSIDERADOS ENTIDADES PARAESTATALES O PARAMUNICIPALES	0.00
			75602	INVERSIONES EN MANDATOS Y OTROS ANÁLOGOS	0.00
		757		INVERSIONES EN FIDEICOMISOS DE ENTIDADES FEDERATIVAS	0.00
			75701	INVERSIONES EN FIDEICOMISOS DE ENTIDADES FEDERATIVAS	0.00
		758		INVERSIONES EN FIDEICOMISOS DE MUNICIPIOS	0.00
			75801	INVERSIONES EN FIDEICOMISOS DE MUNICIPIOS	0.00
		759		OTRAS INVERSIONES EN FIDEICOMISOS	0.00
			75901	FIDEICOMISOS DE EMPRESAS PRIVADAS Y PARTICULARES	0.00
	7600			OTRAS INVERSIONES FINANCIERAS	0.00
		761		DEPÓSITOS A LARGO PLAZO EN MONEDA NACIONAL	0.00
			76101	DEPÓSITOS A LARGO PLAZO EN MONEDA NACIONAL	0.00

CAP	CONC	PG	PE	DESCRIPCIÓN	APROBADO
		762		DEPÓSITOS A LARGO PLAZO EN MONEDA EXTRANJERA	0.00
			76201	DEPÓSITOS A LARGO PLAZO EN MONEDA EXTRANJERA	0.00
	7900			PROVISIONES PARA CONTINGENCIAS Y OTRAS EROGACIONES ESPECIALES	0.00
		791		CONTINGENCIAS POR FENÓMENOS NATURALES	0.00
			79101	CONTINGENCIAS POR FENÓMENOS NATURALES	0.00
		792		CONTINGENCIAS SOCIOECONÓMICAS	0.00
			79201	CONTINGENCIAS SOCIOECONÓMICAS	0.00
		799		OTRAS EROGACIONES ESPECIALES	0.00
			79901	EROGACIONES CONTINGENTES	0.00
			79902	PROVISIONES PARA EROGACIONES ESPECIALES	0.00
8000				PARTICIPACIONES Y APORTACIONES	0.00
	8100			PARTICIPACIONES	0.00
		811		FONDO GENERAL DE PARTICIPACIONES	0.00
			81101	FONDO GENERAL DE PARTICIPACIONES	0.00
		812		FONDO DE FOMENTO MUNICIPAL	0.00
			81201	FONDO DE FOMENTO MUNICIPAL	0.00
		813		PARTICIPACIONES DE LAS ENTIDADES FEDERATIVAS A LOS MUNICIPIOS	0.00
			81301	TENENCIA ESTATAL	0.00
			81302	IMPUESTOS MUNICIPALES COORDINADOS PREDIAL	0.00
			81303	IMPUESTOS MUNICIPALES COORDINADOS SOBRE ADQUISICIÓN DE INMUEBLES	0.00
			81304	PARTICIPACIONES DE INCENTIVOS POR ISR	0.00
		814		OTROS CONCEPTOS PARTICIPABLES DE LA FEDERACIÓN A ENTIDADES FEDERATIVAS	0.00
			81401	IMPUESTO ESPECIAL SOBRE PRODUCCIÓN Y SERVICIOS	0.00
			81402	NUEVAS POTESTADES (GASOLINA Y DIESEL)	0.00
			81403	FONDO DE FISCALIZACIÓN	0.00
			81404	FONDO DE COMPENSACIÓN	0.00
			81405	IMPUESTO SOBRE AUTOMÓVILES NUEVOS	0.00
			81406	FONDO DE ESTABILIZACIÓN DE LOS INGRESOS DE LAS ENTIDADES FEDERATIVAS	0.00
			81407	FONDO IMPUESTO SOBRE LA RENTA	0.00
			81408	FONDO DE COMPENSACIÓN ISAN	0.00

CAP	CONC	PG	PE	DESCRIPCIÓN	APROBADO
		815		OTROS CONCEPTOS PARTICIPABLES DE LA FEDERACIÓN A MUNICIPIOS	0.00
			81501	OTROS CONCEPTOS PARTICIPABLES DE LA FEDERACIÓN A MUNICIPIOS	0.00
		816		CONVENIOS DE COLABORACIÓN ADMINISTRATIVA	0.00
			81601	CONVENIOS DE COLABORACIÓN ADMINISTRATIVA ZONA FEDERAL MARÍTIMA	0.00
	8300			APORTACIONES	0.00
		831		APORTACIONES DE LA FEDERACIÓN A LAS ENTIDADES FEDERATIVAS	0.00
			83101	FONDO DE APORTACIONES PARA LA EDUCACIÓN BÁSICA Y NORMAL	0.00
			83102	FONDO DE APORTACIONES PARA LOS SERVICIOS DE SALUD	0.00
			83103	FONDO DE INFRAESTRUCTURA SOCIAL ESTATAL	0.00
			83104	FONDO DE APORTACIONES MÚLTIPLES	0.00
			83105	FONDO DE APORTACIONES PARA LA EDUCACIÓN TECNOLÓGICA Y DE ADULTOS	0.00
			83106	FONDO DE APORTACIONES PARA LA SEGURIDAD PÚBLICA	0.00
			83107	FONDO DE APORTACIONES PARA EL FORTALECIMIENTO DE LAS ENTIDADES FEDERATIVAS	0.00
		832		APORTACIONES DE LA FEDERACIÓN A MUNICIPIOS	0.00
			83201	FONDO DE APORTACIONES PARA LA INFRAESTRUCTURA SOCIAL MUNICIPAL	0.00
			83202	FONDO DE APORTACIONES PARA EL FORTALECIMIENTO DE LOS MUNICIPIOS	0.00
			83203	APORTACIONES PARA MUNICIPIOS CON ZONA FEDERAL MARÍTIMA	0.00
		833		APORTACIONES DE LAS ENTIDADES FEDERATIVAS A LOS MUNICIPIOS	0.00
			83301	FONDO DE APORTACIONES PARA LA INFRAESTRUCTURA SOCIAL MUNICIPAL	0.00
			83302	FONDO DE APORTACIONES PARA EL FORTALECIMIENTO DE LOS MUNICIPIOS	0.00
			83303	APORTACIONES PARA MUNICIPIOS CON ZONA FEDERAL MARÍTIMA	0.00

CAP	CONC	PG	PE	DESCRIPCIÓN	APROBADO
		834		APORTACIONES PREVISTAS EN LEYES Y DECRETOS AL SISTEMA DE PROTECCIÓN SOCIAL	0.00
			83401	APORTACIONES PREVISTAS EN LEYES Y DECRETOS AL SISTEMA DE PROTECCIÓN SOCIAL	0.00
		835		APORTACIONES PREVISTAS EN LEYES Y DECRETOS COMPENSATORIAS A ENTIDADES FEDERATIVAS Y MUNICIPIOS	0.00
			83501	APORTACIONES PREVISTAS EN LEYES Y DECRETOS COMPENSATORIAS A ENTIDADES FEDERATIVAS Y MUNICIPIOS	0.00
	8500			CONVENIOS	0.00
		851		CONVENIOS DE REASIGNACIÓN	0.00
			85101	CONVENIOS DE REASIGNACIÓN	0.00
		852		CONVENIOS DE DESCENTRALIZACIÓN	0.00
			85201	CONVENIOS DE DESCENTRALIZACIÓN	0.00
		853		OTROS CONVENIOS	0.00
			85301	OTROS CONVENIOS	0.00
			85302	OTROS CONVENIOS DE ORGANISMOS DESCENTRALIZADOS	0.00
9000				DEUDA PÚBLICA	0.00
	9100			AMORTIZACIÓN DE LA DEUDA PÚBLICA	0.00
		911		AMORTIZACIÓN DE LA DEUDA INTERNA CON INSTITUCIONES DE CRÉDITO	0.00
			91101	AMORTIZACIÓN DE LA DEUDA INTERNA CON INSTITUCIONES DE CRÉDITO	0.00
		912		AMORTIZACIÓN DE LA DEUDA INTERNA POR EMISIÓN DE TÍTULOS Y VALORES	0.00
			91201	AMORTIZACIÓN DE LA DEUDA INTERNA POR EMISIÓN DE TÍTULOS Y VALORES	0.00
		913		AMORTIZACIÓN DE ARRENDAMIENTOS FINANCIEROS NACIONALES	0.00
			91301	AMORTIZACIÓN DE ARRENDAMIENTOS FINANCIEROS NACIONALES	0.00
			91302	AMORTIZACIÓN DE ARRENDAMIENTOS FINANCIEROS ESPECIALES	0.00
		914		AMORTIZACIÓN DE LA DEUDA EXTERNA CON INSTITUCIONES DE CRÉDITO	0.00
			91401	AMORTIZACIÓN DE LA DEUDA EXTERNA CON INSTITUCIONES DE CRÉDITO	0.00

CAP	CONC	PG	PE	DESCRIPCIÓN	APROBADO
		915		AMORTIZACIÓN DE DEUDA EXTERNA CON ORGANISMOS FINANCIEROS INTERNACIONALES	0.00
			91501	AMORTIZACIÓN DE DEUDA EXTERNA CON ORGANISMOS FINANCIEROS INTERNACIONALES	0.00
		916		AMORTIZACIÓN DE LA DEUDA BILATERAL	0.00
			91601	AMORTIZACIÓN DE LA DEUDA BILATERAL	0.00
		917		AMORTIZACIÓN DE LA DEUDA EXTERNA POR EMISIÓN DE TÍTULOS Y VALORES	0.00
			91701	AMORTIZACIÓN DE LA DEUDA EXTERNA POR EMISIÓN DE TÍTULOS Y VALORES	0.00
		918		AMORTIZACIÓN DE ARRENDAMIENTOS FINANCIEROS INTERNACIONALES	0.00
			91801	AMORTIZACIÓN DE ARRENDAMIENTOS FINANCIEROS INTERNACIONALES	0.00
	9200			INTERESES DE LA DEUDA PÚBLICA	0.00
		921		INTERESES DE LA DEUDA INTERNA CON INSTITUCIONES DE CRÉDITO	0.00
			92101	INTERESES DE LA DEUDA INTERNA CON INSTITUCIONES DE CRÉDITO	0.00
			92102	INTERESES DE LA DEUDA INTERNA DERIVADA DE PROYECTOS DE INFRAESTRUCTURA PRODUCTIVA DE LARGO PLAZO	0.00
		922		INTERESES DERIVADOS DE LA COLOCACIÓN DE TÍTULOS Y VALORES	0.00
			92201	INTERESES DERIVADOS DE LA COLOCACIÓN DE TÍTULOS Y VALORES	0.00
		923		INTERESES POR ARRENDAMIENTOS FINANCIEROS NACIONALES	0.00
			92301	INTERESES POR ARRENDAMIENTOS FINANCIEROS NACIONALES	0.00
			92302	INTERESES POR ARRENDAMIENTOS FINANCIEROS ESPECIALES	0.00
		924		INTERESES DE LA DEUDA EXTERNA CON INSTITUCIONES DE CRÉDITO	0.00
			92401	INTERESES DE LA DEUDA EXTERNA CON INSTITUCIONES DE CRÉDITO	0.00
		925		INTERESES DE LA DEUDA CON ORGANISMOS FINANCIEROS INTERNACIONALES	0.00
			92501	INTERESES DE LA DEUDA CON ORGANISMOS FINANCIEROS INTERNACIONALES	0.00

CAP	CONC	PG	PE	DESCRIPCIÓN	APROBADO
		926		INTERESES DE LA DEUDA BILATERAL	0.00
			92601	INTERESES DE LA DEUDA BILATERAL	0.00
		927		INTERESES DERIVADOS DE LA COLOCACIÓN DE TÍTULOS Y VALORES EN EL EXTERIOR	0.00
			92701	INTERESES DERIVADOS DE LA COLOCACIÓN DE TÍTULOS Y VALORES EN EL EXTERIOR	0.00
		928		INTERESES POR ARRENDAMIENTOS FINANCIEROS INTERNACIONALES	0.00
			92801	INTERESES POR ARRENDAMIENTOS FINANCIEROS INTERNACIONALES	0.00
	9300			COMISIONES DE LA DEUDA PÚBLICA	0.00
		931		COMISIONES DE LA DEUDA PÚBLICA INTERNA	0.00
			93101	COMISIONES DE LA DEUDA INTERNA	0.00
		932		COMISIONES DE LA DEUDA PÚBLICA EXTERNA	0.00
			93201	COMISIONES DE LA DEUDA EXTERNA	0.00
	9400			GASTOS DE LA DEUDA PÚBLICA	0.00
		941		GASTOS DE LA DEUDA PÚBLICA INTERNA	0.00
			94101	GASTOS DE LA DEUDA PÚBLICA INTERNA	0.00
		942		GASTOS DE LA DEUDA PÚBLICA EXTERNA	0.00
			94201	GASTOS DE LA DEUDA PÚBLICA EXTERNA	0.00
	9500			COSTO POR COBERTURAS	0.00
		951		COSTOS POR COBERTURAS	0.00
			95101	COSTOS POR COBERTURAS	0.00
	9600			APOYOS FINANCIEROS	0.00
		961		APOYOS A INTERMEDIARIOS FINANCIEROS	0.00
			96101	APOYOS A INTERMEDIARIOS FINANCIEROS	0.00
		962		APOYOS A AHORRADORES Y DEUDORES DEL SISTEMA FINANCIERO NACIONAL	0.00
			96201	APOYOS A AHORRADORES Y DEUDORES DE LA BANCA	0.00
	9900			ADEUDOS DE EJERCICIOS FISCALES ANTERIORES (ADEFAS)	0.00
		991		ADEFAS	0.00
			99101	ADEFAS	0.00
				TOTALES	20,271,173.00

**ANEXO 7. INSTITUTO ESTATAL ELECTORAL
CLASIFICADOR POR OBJETO DE GASTO 5TO NIVEL**

CAP	CONC	PG	PE	DESCRIPCIÓN	APROBADO
1000				SERVICIOS PERSONALES	40,194,639.69
	1100			REMUNERACIONES AL PERSONAL DE CARÁCTER PERMANENTE	12,313,773.67
		111		DIETAS	0.00
			11101	DIETAS	0.00
		112		HABERES	0.00
			11201	HABERES	0.00
		113		SUELDOS BASE AL PERSONAL PERMANENTE	12,313,773.67
			11301	SUELDOS AL PERSONAL DE BASE	0.00
			11302	SUELDOS AL PERSONAL DE CONFIANZA	11,959,977.26
			11303	SUELDOS AL PERSONAL DOCENTE	0.00
			11304	NIVELACIONES SALARIALES	0.00
			11305	REZONIFICACIÓN	0.00
			11306	AJUSTE DE CALENDARIO	353,796.41
			11307	CARRERA MAGISTERIAL	0.00
		114		REMUNERACIONES POR ADSCRIPCIÓN LABORAL EN EL EXTRANJERO	0.00
			11401	RETRIBUCIONES POR ADSCRIPCIÓN EN EL EXTRANJERO	0.00
	1200			REMUNERACIONES AL PERSONAL DE CARÁCTER TRANSITORIO	1,125,000.00
		121		HONORARIOS ASIMILABLES A SALARIOS	1,050,000.00
			12101	CONTRATOS POR HONORARIOS ASIMILABLES A SALARIOS	1,050,000.00
		122		SUELDOS BASE AL PERSONAL EVENTUAL	0.00
			12201	SUELDOS AL PERSONAL EVENTUAL	0.00
			12202	SUELDOS AL PERSONAL INTERINO	0.00
			12203	SUELDOS AL PERSONAL TRANSITORIO	0.00
			12204	SUELDOS AL PERSONAL DE LISTA DE RAYA	0.00
			12205	NIVELACIONES SALARIALES	0.00
			12206	REZONIFICACIÓN	0.00
			12207	AJUSTE DE CALENDARIO	0.00
		123		RETRIBUCIONES POR SERVICIOS DE CARÁCTER SOCIAL	75,000.00
			12301	RETRIBUCIONES A PRESTADORES DE SERVICIO SOCIAL	75,000.00

CAP	CONC	PG	PE	DESCRIPCIÓN	APROBADO
		124		RETRIBUCIÓN A LOS REPRESENTANTES DE LOS TRABAJADORES Y DE LOS PATRONES EN LA JUNTA DE CONCILIACIÓN Y ARBITRAJE	0.00
			12401	RETRIBUCIÓN A LOS REPRESENTANTES DE LOS TRABAJADORES Y DE LOS PATRONES EN LAS JUNTAS DE CONCILIACIÓN Y ARBITRAJE	0.00
	1300			REMUNERACIONES ADICIONALES Y ESPECIALES	18,557,874.46
		131		PRIMAS POR AÑOS DE SERVICIOS EFECTIVOS PRESTADOS	0.00
			13101	PRIMAS POR AÑOS DE SERVICIOS PRESTADOS	0.00
		132		PRIMAS DE VACACIONES, DOMINICAL Y GRATIFICACIÓN DE FIN DE AÑO	5,130,447.82
			13201	PRIMAS DE VACACIONES	707,592.82
			13202	PRIMA DOMINICAL	0.00
			13203	GRATIFICACIÓN DE FIN DE AÑO	4,422,855.00
			13204	DÍAS DINÁMICOS	0.00
			13205	COMPENSACIÓN DE FIN DE AÑO	0.00
		133		HORAS EXTRAORDINARIAS	375,000.00
			13301	REMUNERACIONES POR HORAS EXTRAORDINARIAS	375,000.00
		134		COMPENSACIONES	13,052,426.64
			13401	COMPENSACIONES ORDINARIAS	10,974,228.60
			13402	COMPENSACIONES EXTRAORDINARIAS	2,078,198.04
			13403	COMPENSACIONES POR SERVICIOS EVENTUALES	0.00
			13404	COMPENSACIONES POR SERVICIOS ESPECIALES	0.00
			13405	COMPENSACIONES A MÉDICOS RESIDENTES	0.00
			13406	COMPENSACIONES AL PERSONAL POR PARTICIPACIÓN EN LOS GASTOS DE EJECUCIÓN	0.00
		135		SOBREHABERES	0.00
			13501	SOBREHABERES	0.00
		136		ASIGNACIONES DE TÉCNICO, DE MANDO, POR COMISIÓN, DE VUELO Y DE TÉCNICO ESPECIAL	0.00
			13601	ASIGNACIONES DE TÉCNICO, DE MANDO, POR COMISIÓN, DE VUELO Y DE TÉCNICO ESPECIAL	0.00
		137		HONORARIOS ESPECIALES	0.00
			13701	HONORARIOS ESPECIALES	0.00
		138		PARTICIPACIONES POR VIGILANCIA EN EL CUMPLIMIENTO DE LAS LEYES Y CUSTODIA DE VALORES	0.00

CAP	CONC	PG	PE	DESCRIPCIÓN	APROBADO
			13801	PARTICIPACIONES POR VIGILANCIA EN EL CUMPLIMIENTO DE LAS LEYES Y CUSTODIA DE VALORES	0.00
	1400			SEGURIDAD SOCIAL	5,811,236.96
		141		APORTACIONES DE SEGURIDAD SOCIAL	5,811,234.96
			14101	APORTACIONES AL ISSSTE	1.00
			14102	APORTACIONES AL IMSS	5,811,231.96
			14103	APORTACIONES DE SEGURIDAD SOCIAL CON INSTITUCIONES PRIVADAS	1.00
			14104	APORTACIONES AL FONDO DE PENSIONES	1.00
			14105	APORTACIONES AL SEGURO DE CESANTÍA EN EDAD AVANZADA Y VEJEZ	0.00
		142		APORTACIONES A FONDOS DE VIVIENDA	1.00
			14201	APORTACIONES AL FOVISSSTE	0.00
			14202	APORTACIONES AL INFONAVIT	1.00
		143		APORTACIONES AL SISTEMA PARA EL RETIRO	0.00
			14301	APORTACIONES AL SAR	0.00
			14302	DEPÓSITOS PARA EL AHORRO SOLIDARIO	0.00
		144		APORTACIONES PARA SEGUROS	1.00
			14401	SEGURO DE VIDA	0.00
			14402	SEGURO DE GASTOS MÉDICOS	1.00
			14403	SEGUROS DE RESPONSABILIDAD CIVIL	0.00
			14404	SEGUROS DE ASISTENCIA LEGAL	0.00
	1500			OTRAS PRESTACIONES SOCIALES Y ECONÓMICAS	2,353,254.60
		151		CUOTAS PARA EL FONDO DE AHORRO Y FONDO DE TRABAJO	1.00
			15101	CUOTAS PARA EL FONDO DE AHORRO Y FONDO DE TRABAJO	1.00
		152		INDEMNIZACIONES	1.00
			15201	INDEMNIZACIONES POR ACCIDENTES EN EL TRABAJO	0.00
			15202	PAGO DE LIQUIDACIONES	1.00
		153		PRESTACIONES Y HABERES DE RETIRO	841,251.60
			15301	PRESTACIONES Y HABERES DE RETIRO	841,251.60
		154		PRESTACIONES CONTRACTUALES	1,512,001.00
			15401	PRESTACIONES AL PERSONAL DE BASE	0.00
			15402	PRESTACIONES AL PERSONAL DE CONFIANZA	1,512,001.00
			15403	PRESTACIONES AL PERSONAL DOCENTE	0.00
			15404	PRESTACIONES COMPLEMENTARIAS PERSONAL DE BASE	0.00

CAP	CONC	PG	PE	DESCRIPCIÓN	APROBADO
			15405	PRESTACIONES COMPLEMENTARIAS PERSONAL DE CONFIANZA	0.00
			15406	PRESTACIONES COMPLEMENTARIAS PERSONAL DOCENTE	0.00
		155		APOYOS A LA CAPACITACIÓN DE LOS SERVIDORES PÚBLICOS	0.00
			15501	APOYOS A LA CAPACITACIÓN DE LOS SERVIDORES PÚBLICOS	0.00
		159		OTRAS PRESTACIONES SOCIALES Y ECONÓMICAS	0.00
			15901	OTRAS PRESTACIONES SOCIALES Y ECONOMICAS	0.00
	1600			PREVISIONES	0.00
		161		PREVISIONES DE CARÁCTER LABORAL, ECONÓMICA Y DE SEGURIDAD SOCIAL	0.00
			16101	PREVISIONES DE INCREMENTO AL PERSONAL DE BASE	0.00
			16102	PREVISIONES DE INCREMENTO AL PERSONAL DE CONFIANZA	0.00
			16103	PREVISIONES DE INCREMENTO AL PERSONAL DOCENTE	0.00
			16104	PREVISIONES PARA CREACIÓN DE PLAZAS	0.00
	1700			PAGO DE ESTÍMULOS A SERVIDORES PÚBLICOS	33,500.00
		171		ESTÍMULOS	33,500.00
			17101	ESTÍMULOS ORDINARIOS	33,500.00
			17102	ESTÍMULOS POR ANTIGÜEDAD	0.00
			17103	BONO POR TÉRMINO DE ADMINISTRACIÓN	0.00
			17104	OTROS ESTÍMULOS CONTRACTUALES	0.00
			17105	MEDALLAS MAGISTERIO	0.00
			17106	ESTÍMULO A BOMBEROS	0.00
			17107	ESTÍMULOS AL PERSONAL DE SEGURIDAD PÚBLICA	0.00
		172		RECOMPENSAS	0.00
			17201	RECOMPENSAS	0.00
2000				MATERIALES Y SUMINISTROS	1,985,453.81
	2100			MATERIALES DE ADMINISTRACIÓN, EMISIÓN DE DOCUMENTOS Y ARTÍCULOS OFICIALES	1,024,167.10
		211		MATERIALES, ÚTILES Y EQUIPOS MENORES DE OFICINA	217,470.70
			21101	MATERIALES PARA SERVICIO EN GENERAL	5,500.00
			21102	ARTÍCULOS Y MATERIAL DE OFICINA	191,367.90
			21103	MATERIALES DE FERRETERÍA PARA OFICINAS	2,573.69
			21104	MATERIAL PARA MANTENIMIENTO DE LA OFICINA	3,027.11

CAP	CONC	PG	PE	DESCRIPCIÓN	APROBADO
			21105	MATERIAL DE PINTURA Y DIBUJO PARA USO EN OFICINAS	0.00
			21106	PRODUCTOS DE PAPEL Y HULE PARA USO EN OFICINAS	15,001.00
			21107	PIGMENTOS O COLORANTES PARA USO EN OFICINAS	1.00
		212		MATERIALES Y ÚTILES DE IMPRESIÓN Y REPRODUCCIÓN	14,439.71
			21201	MATERIALES PARA IMPRESIÓN Y REPRODUCCIÓN	6,939.71
			21202	MATERIAL PARA USO FOTOGRÁFICO Y CINEMATOGRAFICO	7,500.00
			21203	MATERIAL DE PINTURA Y DIBUJO PARA USO EN IMPRESIÓN Y REPRODUCCIÓN	0.00
			21204	PRODUCTOS DE PAPEL Y HULE PARA USO EN IMPRESIÓN Y REPRODUCCIÓN	0.00
		213		MATERIAL ESTADÍSTICO Y GEOGRÁFICO	0.00
			21301	ARTÍCULOS PARA USO ESTADÍSTICO Y GEOGRÁFICO	0.00
		214		MATERIALES, ÚTILES Y EQUIPOS MENORES DE TECNOLOGÍAS DE LA INFORMACIÓN Y COMUNICACIONES	330,000.00
			21401	SUMINISTROS INFORMÁTICOS	330,000.00
		215		MATERIAL IMPRESO E INFORMACIÓN DIGITAL	130,000.00
			21501	ARTÍCULOS DIVERSOS DE CARÁCTER COMERCIAL	0.00
			21502	ARTÍCULOS PARA SERVICIOS GENERALES	0.00
			21503	MATERIAL DE COMUNICACIÓN	0.00
			21504	PRODUCTOS IMPRESOS EN PAPEL	130,000.00
		216		MATERIAL DE LIMPIEZA	92,254.70
			21601	MATERIALES Y ARTÍCULOS DE LIMPIEZA	92,252.70
			21602	PRODUCTOS DE PAPEL PARA LIMPIEZA	1.00
			21603	PRODUCTOS TEXTILES PARA LIMPIEZA	1.00
		217		MATERIALES Y ÚTILES DE ENSEÑANZA	240,002.00
			21701	MATERIALES PARA ENSEÑANZA	1.00
			21702	ARTÍCULOS DIDÁCTICOS	240,001.00
		218		MATERIALES PARA EL REGISTRO E IDENTIFICACIÓN DE BIENES Y PERSONAS	0.00
			21801	ELABORACIÓN DE PLACAS Y CALCOMANÍAS	0.00
			21802	MATERIAL DE FOTOCREDENCIALIZACIÓN	0.00
	2200			ALIMENTOS Y UTENSILIOS	159,968.86
		221		PRODUCTOS ALIMENTICIOS PARA PERSONAS	153,168.86
			22101	ANIMALES PARA ABASTO	0.00

CAP	CONC	PG	PE	DESCRIPCIÓN	APROBADO
			22102	CARNE FRESCA	0.00
			22103	PESCADOS Y MARISCOS	0.00
			22104	PRODUCTOS AGRÍCOLAS PARA ALIMENTACIÓN DE PERSONAS	0.00
			22105	PRODUCTOS DIVERSOS PARA ALIMENTACIÓN DE PERSONAS	153,168.86
			22106	PRODUCTOS DE ANIMALES INDUSTRIALIZABLES	0.00
		222		PRODUCTOS ALIMENTICIOS PARA ANIMALES	0.00
			22201	CARNE EN CANAL	0.00
			22202	GANADO EN PIE	0.00
			22203	PRODUCTOS AGRÍCOLAS PARA ALIMENTACIÓN DE ANIMALES	0.00
			22204	PRODUCTOS DIVERSOS PARA ALIMENTACIÓN DE ANIMALES	0.00
		223		UTENSILIOS PARA EL SERVICIO DE ALIMENTACIÓN	6,800.00
			22301	UTENSILIOS DIVERSOS DE CARÁCTER COMERCIAL	0.00
			22302	ARTÍCULOS PARA EL SERVICIO DE ALIMENTACIÓN	6,800.00
			22303	MATERIAL DE FERRETERÍA PARA SERVICIO DE ALIMENTACIÓN	0.00
	2300			MATERIAS PRIMAS Y MATERIALES DE PRODUCCIÓN Y COMERCIALIZACIÓN	0.00
		231		PRODUCTOS ALIMENTICIOS, AGROPECUARIOS Y FORESTALES ADQUIRIDOS COMO MATERIA PRIMA	0.00
			23101	PRODUCTOS AGRÍCOLAS ADQUIRIDOS COMO MATERIA PRIMA	0.00
			23102	PRODUCTOS FORESTALES ADQUIRIDOS COMO MATERIA PRIMA	0.00
		232		INSUMOS TEXTILES ADQUIRIDOS COMO MATERIA PRIMA	0.00
			23201	PRODUCTOS AGRÍCOLAS DE CARÁCTER TEXTIL ADQUIRIDOS COMO MATERIA PRIMA	0.00
			23202	PRODUCTOS DE ANIMALES INDUSTRIALIZABLES ADQUIRIDOS COMO MATERIA PRIMA	0.00
			23203	PRODUCTOS TEXTILES ADQUIRIDOS COMO MATERIA PRIMA	0.00
			23204	SUBSTANCIAS Y PRODUCTOS QUÍMICOS ADQUIRIDOS COMO MATERIA PRIMA	0.00
		233		PRODUCTOS DE PAPEL, CARTÓN E IMPRESOS ADQUIRIDOS COMO MATERIA PRIMA	0.00

CAP	CONC	PG	PE	DESCRIPCIÓN	APROBADO
			23301	PRODUCTOS DE PAPEL Y DE HULE ADQUIRIDOS COMO MATERIA PRIMA	0.00
			23302	PRODUCTOS FORESTALES ADQUIRIDOS COMO MATERIA PRIMA	0.00
		234		COMBUSTIBLES, LUBRICANTES, ADITIVOS, CARBÓN Y SUS DERIVADOS ADQUIRIDOS COMO MATERIA PRIMA	0.00
			23401	PRODUCTOS FORESTALES DE CARÁCTER COMBUSTIBLE ADQUIRIDOS COMO MATERIA PRIMA	0.00
		235		PRODUCTOS QUÍMICOS, FARMACÉUTICOS Y DE LABORATORIO ADQUIRIDOS COMO MATERIA PRIMA	0.00
			23501	PRODUCTOS QUÍMICOS ADQUIRIDOS COMO MATERIA PRIMA PARA USO QUIRÚRGICO Y DE LABORATORIO	0.00
		236		PRODUCTOS METÁLICOS Y A BASE DE MINERALES NO METÁLICOS ADQUIRIDOS COMO MATERIA PRIMA	0.00
			23601	ARTÍCULOS PARA SERVICIOS GENERALES ADQUIRIDOS COMO MATERIA PRIMA	0.00
		237		PRODUCTOS DE CUERO, PIEL, PLÁSTICO Y HULE ADQUIRIDOS COMO MATERIA PRIMA	0.00
			23701	PRODUCTOS PARA SERVICIOS GENERALES ADQUIRIDOS COMO MATERIA PRIMA	0.00
			23702	MATERIAL QUIRÚRGICO Y DE LABORATORIO ADQUIRIDO COMO MATERIA PRIMA	0.00
			23703	PRODUCTOS DE CUERO Y PIEL DE ANIMALES INDUSTRIALIZABLES ADQUIRIDOS COMO MATERIA PRIMA	0.00
			23704	PRODUCTOS DE HULE ADQUIRIDOS COMO MATERIA PRIMA	0.00
			23705	PRODUCTOS DE PLÁSTICO Y POLIETILENO ADQUIRIDOS COMO MATERIA PRIMA	0.00
		238		MERCANCÍAS ADQUIRIDAS PARA SU COMERCIALIZACIÓN	0.00
			23801	PRODUCTOS ALIMENTICIOS ADQUIRIDOS PARA COMERCIALIZACIÓN	0.00
			23802	PRODUCTOS DE PAPEL Y DE HULE ADQUIRIDOS PARA COMERCIALIZACIÓN	0.00
			23803	PRODUCTOS DE PLÁSTICO ADQUIRIDOS PARA COMERCIALIZACIÓN	0.00

CAP	CONC	PG	PE	DESCRIPCIÓN	APROBADO
		239		OTROS PRODUCTOS ADQUIRIDOS COMO MATERIA PRIMA	0.00
			23901	OTROS ARTÍCULOS DE CARÁCTER COMERCIAL ADQUIRIDOS COMO MATERIA PRIMA	0.00
			23902	OTROS ARTÍCULOS PARA SERVICIOS GENERALES ADQUIRIDOS COMO MATERIA PRIMA	0.00
			23903	MINERALES ADQUIRIDOS COMO MATERIA PRIMA	0.00
			23904	OTROS PRODUCTOS DE ANIMALES INDUSTRIALIZABLES ADQUIRIDOS COMO MATERIA PRIMA	0.00
			23905	OTROS PRODUCTOS FORESTALES ADQUIRIDOS COMO MATERIA PRIMA	0.00
	2400			MATERIALES Y ARTÍCULOS DE CONSTRUCCIÓN Y DE REPARACIÓN	165,051.56
		241		PRODUCTOS MINERALES NO METÁLICOS	0.00
			24101	MATERIAL DE FERRETERÍA PARA CONSTRUCCIÓN Y REPARACIÓN	0.00
			24102	MINERALES PARA CONSTRUCCIÓN Y REPARACIÓN	0.00
			24103	PRODUCTOS MINERALES PARA CONSTRUCCIÓN Y REPARACIÓN	0.00
		242		CEMENTO Y PRODUCTOS DE CONCRETO	0.00
			24201	CEMENTO Y PRODUCTOS DE CONCRETO	0.00
		243		CAL, YESO Y PRODUCTOS DE YESO	0.00
			24301	CAL, YESO Y PRODUCTOS DE YESO	0.00
		244		MADERA Y PRODUCTOS DE MADERA	1.00
			24401	MADERA Y PRODUCTOS DE MADERA	0.00
			24402	PRODUCTOS FORESTALES PARA LA CONSTRUCCIÓN	1.00
		245		VIDRIO Y PRODUCTOS DE VIDRIO	0.00
			24501	ARTÍCULOS Y MATERIAL DE OFICINA EN VIDRIO	0.00
			24502	MATERIALES DE FERRETERÍA EN VIDRIO	0.00
			24503	PRODUCTOS DE VIDRIO Y CRISTAL	0.00
		246		MATERIAL ELÉCTRICO Y ELECTRÓNICO	12,243.21
			24601	ACCESORIOS Y MATERIAL ELÉCTRICO	12,243.21
			24602	MATERIAL ELÉCTRICO PARA COMUNICACIÓN	0.00
			24603	MATERIAL DE FERRETERÍA ELÉCTRICO	0.00
		247		ARTÍCULOS METÁLICOS PARA LA CONSTRUCCIÓN	87,798.35
			24701	ACCESORIOS Y MATERIAL ELÉCTRICO PARA LA CONSTRUCCIÓN	1.00
			24702	MATERIAL DE FERRETERÍA PARA LA CONSTRUCCIÓN	87,797.35
			24703	PRODUCTOS MINERALES PARA LA CONSTRUCCIÓN	0.00

CAP	CONC	PG	PE	DESCRIPCIÓN	APROBADO
			24704	REFACCIONES Y ESTRUCTURAS PARA LA CONSTRUCCIÓN	0.00
		248		MATERIALES COMPLEMENTARIOS	65,005.00
			24801	ARTÍCULOS COMPLEMENTARIOS PARA SERVICIOS GENERALES	1.00
			24802	MATERIALES COMPLEMENTARIOS DE FERRETERÍA	1.00
			24803	PRODUCTOS COMPLEMENTARIOS DE PAPEL Y DE HULE	1.00
			24804	PRODUCTOS COMPLEMENTARIOS DE ORIGEN FORESTAL	15,000.00
			24805	PRODUCTOS COMPLEMENTARIOS DE ORIGEN MINERAL	1.00
			24806	PRODUCTOS TEXTILES COMPLEMENTARIOS	50,000.00
			24807	PRODUCTOS DE PLÁSTICO, PVC Y SIMILARES PARA LA CONSTRUCCIÓN	1.00
		249		OTROS MATERIALES Y ARTÍCULOS DE CONSTRUCCIÓN Y REPARACIÓN	4.00
			24901	OTROS MATERIALES DE FERRETERÍA PARA CONSTRUCCIÓN Y REPARACIÓN	1.00
			24902	OTROS MATERIALES DE MANTENIMIENTO Y SEGURIDAD PARA CONSTRUCCIÓN Y REPARACIÓN	1.00
			24903	OTROS PRODUCTOS MINERALES PARA CONSTRUCCIÓN Y REPARACIÓN	1.00
			24904	OTROS PRODUCTOS QUÍMICOS PARA CONSTRUCCIÓN Y REPARACIÓN	1.00
	2500			PRODUCTOS QUÍMICOS, FARMACÉUTICOS Y DE LABORATORIO	7,551.00
		251		PRODUCTOS QUÍMICOS BÁSICOS	0.00
			25101	MATERIAL QUIRÚRGICO Y DE LABORATORIO BÁSICO	0.00
			25102	SUBSTANCIAS Y PRODUCTOS QUÍMICOS BÁSICOS	0.00
		252		FERTILIZANTES, PESTICIDAS Y OTROS AGROQUÍMICOS	2,600.00
			25201	FERTILIZANTES, PESTICIDAS Y OTROS AGROQUÍMICOS	2,600.00
		253		MEDICINAS Y PRODUCTOS FARMACÉUTICOS	1.00
			25301	MEDICINAS Y PRODUCTOS FARMACÉUTICOS DE APLICACIÓN HUMANA	1.00
			25302	CUADRO BÁSICO Y CATÁLOGO DE MEDICAMENTOS DEL SECTOR SALUD	0.00

CAP	CONC	PG	PE	DESCRIPCIÓN	APROBADO
			25303	MEDICINAS Y PRODUCTOS FARMACÉUTICOS DE APLICACIÓN ANIMAL	0.00
		254		MATERIALES, ACCESORIOS Y SUMINISTROS MÉDICOS	0.00
			25401	ARTÍCULOS PARA SERVICIOS GENERALES EN EL ÁREA MÉDICA	0.00
			25402	MATERIAL QUIRÚRGICO Y DE LABORATORIO DE USO EN EL ÁREA MÉDICA	0.00
			25403	PRODUCTOS QUÍMICOS PARA USO EN EL ÁREA MÉDICA	0.00
			25404	MATERIALES, ACCESORIOS Y SUMINISTROS MÉDICOS DE APLICACIÓN ANIMAL	0.00
		255		MATERIALES, ACCESORIOS Y SUMINISTROS DE LABORATORIO	0.00
			25501	MATERIAL QUIRÚRGICO Y DE LABORATORIO	0.00
			25502	PRODUCTOS MINERALES UTILIZADOS EN LABORATORIOS	0.00
		256		FIBRAS SINTÉTICAS, HULES, PLÁSTICOS Y DERIVADOS	4,950.00
			25601	FIBRAS SINTÉTICAS, HULES, PLÁSTICOS Y DERIVADOS	4,950.00
		259		OTROS PRODUCTOS QUÍMICOS	0.00
			25901	OTRAS SUSTANCIAS Y PRODUCTOS QUÍMICOS	0.00
	2600			COMBUSTIBLES, LUBRICANTES Y ADITIVOS	389,204.80
		261		COMBUSTIBLES, LUBRICANTES Y ADITIVOS	389,204.80
			26101	COMBUSTIBLES, LUBRICANTES Y ADITIVOS	389,204.80
		262		CARBÓN Y SUS DERIVADOS	0.00
			26201	CARBÓN Y SUS DERIVADOS	0.00
	2700			VESTUARIO, BLANCOS, PRENDAS DE PROTECCIÓN Y ARTÍCULOS DEPORTIVOS	105,500.00
		271		VESTUARIO Y UNIFORMES	105,500.00
			27101	ARTÍCULOS PARA SERVICIOS GENERALES	0.00
			27102	MATERIAL Y ACCESORIOS DE ARTILLERÍA Y ATAVÍO CIVIL, MILITAR Y RELIGIOSO	0.00
			27103	MATERIAL DE FERRETERÍA PARA USO EN VESTUARIOS Y UNIFORMES	0.00
			27104	MATERIAL DE MANTENIMIENTO Y SEGURIDAD UTILIZADO EN VESTUARIO Y UNIFORMES	0.00
			27105	PRODUCTOS DE ANIMALES INDUSTRIALIZABLES ADQUIRIDOS COMO VESTUARIO Y UNIFORMES	0.00

CAP	CONC	PG	PE	DESCRIPCIÓN	APROBADO
			27106	PRODUCTOS TEXTILES ADQUIRIDOS COMO VESTUARIO Y UNIFORMES	105,500.00
		272		PRENDAS DE SEGURIDAD Y PROTECCIÓN PERSONAL	0.00
			27201	ARTÍCULOS PARA SERVICIOS GENERALES PARA SEGURIDAD Y PROTECCIÓN PERSONAL	0.00
			27202	ARTÍCULOS PARA SEGURIDAD Y PROTECCIÓN PERSONAL	0.00
			27203	MATERIAL DE MANTENIMIENTO PARA SEGURIDAD Y PROTECCIÓN PERSONAL	0.00
			27204	MATERIAL QUIRÚRGICO Y DE LABORATORIO PARA SEGURIDAD Y PROTECCIÓN PERSONAL	0.00
			27205	PRODUCTOS DE PAPEL Y DE HULE PARA SEGURIDAD Y PROTECCIÓN PERSONAL	0.00
			27206	PRODUCTOS TEXTILES PARA SEGURIDAD Y PROTECCIÓN PERSONAL	0.00
		273		ARTÍCULOS DEPORTIVOS	0.00
			27301	ARTÍCULOS DEPORTIVOS Y DE CAMPAÑA	0.00
			27302	ARTÍCULOS PARA SERVICIOS GENERALES UTILIZADOS EN ACTIVIDADES DEPORTIVAS	0.00
			27303	PRODUCTOS DE ANIMALES INDUSTRIALIZABLES UTILIZADOS EN ACTIVIDADES DEPORTIVAS	0.00
			27304	PRODUCTOS DE PAPEL Y DE HULE UTILIZADOS EN ACTIVIDADES DEPORTIVAS	0.00
		274		PRODUCTOS TEXTILES	0.00
			27401	PRODUCTOS TEXTILES	0.00
		275		BLANCOS Y OTROS PRODUCTOS TEXTILES, EXCEPTO PRENDAS DE VESTIR	0.00
			27501	ARTÍCULOS PARA SERVICIOS GENERALES DE ORIGEN TEXTIL	0.00
			27502	MATERIAL QUIRÚRGICO Y DE LABORATORIO DE ORIGEN TEXTIL	0.00
			27503	OTROS PRODUCTOS TEXTILES	0.00
	2800			MATERIALES Y SUMINISTROS PARA SEGURIDAD	0.00
		281		SUSTANCIAS Y MATERIALES EXPLOSIVOS	0.00
			28101	SUSTANCIAS Y MATERIALES EXPLOSIVOS	0.00
		282		MATERIALES DE SEGURIDAD PÚBLICA	0.00
			28201	MATERIALES Y ACCESORIOS PARA SEGURIDAD PÚBLICA	0.00
			28202	MATERIAL DE MANTENIMIENTO Y SEGURIDAD PÚBLICA	0.00

CAP	CONC	PG	PE	DESCRIPCIÓN	APROBADO
		283		PRENDAS DE PROTECCIÓN PARA SEGURIDAD PÚBLICA Y NACIONAL	0.00
			28301	PRENDAS DE PROTECCIÓN PARA SEGURIDAD PÚBLICA	0.00
	2900			HERRAMIENTAS, REFACCIONES Y ACCESORIOS MENORES	134,010.48
		291		HERRAMIENTAS MENORES	14,000.00
			29101	ACCESORIOS Y MATERIALES MENORES	8,300.00
			29102	APARATOS E INSTRUMENTOS MENORES	0.00
			29103	HERRAMIENTAS MENORES DE TIPO MÉDICO Y QUIRÚRGICO	0.00
			29104	HERRAMIENTAS MENORES DE CARÁCTER COMERCIAL	0.00
			29105	EQUIPOS Y MATERIALES MENORES DE COMUNICACIÓN, FOTOGRÁFICOS Y CINEMATOGRAFICOS	0.00
			29106	ARTÍCULOS MENORES PARA SERVICIOS GENERALES	0.00
			29107	EQUIPOS Y MATERIALES MENORES DE MANTENIMIENTO Y SEGURIDAD	5,700.00
			29108	EQUIPOS MENORES DE PINTURA Y DIBUJO	0.00
			29109	IMPLEMENTOS MENORES DE ORIGEN AGRÍCOLA	0.00
		292		REFACCIONES Y ACCESORIOS MENORES DE EDIFICIOS	3,801.00
			29201	ARTÍCULOS MENORES PARA SERVICIOS GENERALES EN EDIFICIOS	1.00
			29202	MATERIAL MENOR DE FERRETERÍA PARA USO EN EDIFICIOS	3,800.00
		293		REFACCIONES Y ACCESORIOS MENORES DE MOBILIARIO Y EQUIPO DE ADMINISTRACIÓN, EDUCACIONAL Y RECREATIVO	1.00
			29301	MATERIAL MENOR DE FERRETERÍA PARA MOBILIARIO Y EQUIPO	1.00
		294		REFACCIONES Y ACCESORIOS MENORES DE EQUIPO DE CÓMPUTO Y TECNOLOGÍAS DE LA INFORMACIÓN	52,456.48
			29401	ARTÍCULOS ELECTRÓNICOS MENORES	1.00
			29402	ARTÍCULOS AUXILIARES DE CÓMPUTO	1.00
			29403	REFACCIONES Y ACCESORIOS MENORES DE CARÁCTER INFORMÁTICO	52,454.48
		295		REFACCIONES Y ACCESORIOS MENORES DE EQUIPO E INSTRUMENTAL MÉDICO Y DE LABORATORIO	0.00

CAP	CONC	PG	PE	DESCRIPCIÓN	APROBADO
			29501	REFACCIONES Y ACCESORIOS MENORES DE EQUIPO E INSTRUMENTAL MÉDICO Y DE LABORATORIO	0.00
		296		REFACCIONES Y ACCESORIOS MENORES DE EQUIPO DE TRANSPORTE	60,002.00
			29601	ACCESORIOS Y MATERIALES ELÉCTRICOS MENORES PARA EQUIPO DE TRANSPORTE	20,000.00
			29602	ARTÍCULOS AUTOMOTRICES MENORES	1.00
			29603	ARTÍCULOS MENORES DE CARÁCTER DIVERSO PARA USO EN EQUIPO DE TRANSPORTE	0.00
			29604	ARTÍCULOS ELECTRÓNICOS MENORES PARA EQUIPO DE TRANSPORTE	0.00
			29605	ARTÍCULOS MENORES DE MANTENIMIENTO Y SEGURIDAD PARA EQUIPO DE TRANSPORTE	0.00
			29606	IMPLEMENTOS MENORES PARA TRANSPORTE Y EQUIPO FERROVIARIO	0.00
			29607	MATERIAL MENOR DE FERRETERÍA PARA EQUIPO DE TRANSPORTE	1.00
			29608	MATERIALES MENORES DE MANTENIMIENTO Y SEGURIDAD PARA EQUIPO DE TRANSPORTE	0.00
			29609	PRODUCTOS MENORES DE HULE PARA EQUIPO DE TRANSPORTE	40,000.00
		297		REFACCIONES Y ACCESORIOS MENORES DE EQUIPO DE DEFENSA Y SEGURIDAD	0.00
			29701	REFACCIONES Y ACCESORIOS MENORES DE EQUIPO DE DEFENSA Y SEGURIDAD	0.00
		298		REFACCIONES Y ACCESORIOS MENORES DE MAQUINARIA Y OTROS EQUIPOS	0.00
			29801	ARTÍCULOS MENORES DE SERVICIO GENERAL PARA MAQUINARIA Y OTROS EQUIPOS	0.00
			29802	IMPLEMENTOS AGRÍCOLAS MENORES PARA MAQUINARIA Y OTROS EQUIPOS	0.00
			29803	MATERIAL MENOR DE FERRETERÍA PARA MAQUINARIA Y OTROS EQUIPOS	0.00
			29804	PRODUCTOS MENORES DE HULE PARA MAQUINARIA Y OTROS EQUIPOS	0.00
		299		REFACCIONES Y ACCESORIOS MENORES OTROS BIENES MUEBLES	3,750.00
			29901	ACCESORIOS Y MATERIALES ELÉCTRICOS MENORES PARA OTROS BIENES MUEBLES	0.00

CAP	CONC	PG	PE	DESCRIPCIÓN	APROBADO
			29902	ARTÍCULOS MENORES DE SERVICIO GENERAL PARA OTROS BIENES MUEBLES	3,750.00
			29903	IMPLEMENTOS AGRÍCOLAS MENORES PARA OTROS BIENES MUEBLES	0.00
			29904	ARTÍCULOS ELECTRÓNICOS MENORES PARA OTROS BIENES MUEBLES	0.00
			29905	MATERIAL MENOR DE FERRETERÍA PARA OTROS BIENES MUEBLES	0.00
			29906	MATERIAL MENOR DE MANTENIMIENTO Y SEGURIDAD PARA OTROS BIENES MUEBLES	0.00
			29907	PRODUCTOS MENORES DE HULE PARA OTROS BIENES MUEBLES	0.00
			29908	REFACCIONES MENORES PARA USO DIVERSOS EN OTROS BIENES MUEBLES	0.00
3000				SERVICIOS GENERALES	7,350,953.10
	3100			SERVICIOS BÁSICOS	1,052,194.80
		311		ENERGÍA ELÉCTRICA	474,000.00
			31101	ENERGÍA ELÉCTRICA	474,000.00
		312		GAS	0.00
			31201	GAS	0.00
		313		AGUA	76,194.80
			31301	AGUA	76,194.80
		314		TELEFONÍA TRADICIONAL	432,000.00
			31401	TELEFONÍA TRADICIONAL	432,000.00
		315		TELEFONÍA CELULAR	0.00
			31501	TELEFONÍA CELULAR	0.00
		316		SERVICIOS DE TELECOMUNICACIONES Y SATÉLITES	0.00
			31601	SERVICIO DE RADIOLOCALIZACIÓN	0.00
			31602	SERVICIOS DE TELECOMUNICACIONES	0.00
		317		SERVICIOS DE ACCESO DE INTERNET, REDES Y PROCESAMIENTO DE INFORMACIÓN	50,000.00
			31701	SERVICIOS DE ACCESO DE INTERNET, REDES Y PROCESAMIENTO DE INFORMACIÓN	50,000.00
		318		SERVICIOS POSTALES Y TELEGRÁFICOS	20,000.00
			31801	SERVICIO POSTAL	20,000.00
			31802	SERVICIO TELEGRÁFICO	0.00
		319		SERVICIOS INTEGRALES Y OTROS SERVICIOS	0.00
			31901	SERVICIOS INTEGRALES DE TELECOMUNICACIÓN	0.00
			31902	CONTRATACIÓN DE OTROS SERVICIOS	0.00

CAP	CONC	PG	PE	DESCRIPCIÓN	APROBADO
			31903	SERVICIOS GENERALES PARA PLANTELES EDUCATIVOS	0.00
	3200			SERVICIOS DE ARRENDAMIENTO	2,704,005.00
		321		ARRENDAMIENTO DE TERRENOS	0.00
			32101	ARRENDAMIENTO DE TERRENOS	0.00
		322		ARRENDAMIENTO DE EDIFICIOS	2,704,000.00
			32201	ARRENDAMIENTO DE EDIFICIOS	2,704,000.00
		323		ARRENDAMIENTO DE MOBILIARIO Y EQUIPO DE ADMINISTRACIÓN, EDUCACIONAL Y RECREATIVO	2.00
			32301	ARRENDAMIENTO DE EQUIPO Y BIENES INFORMÁTICOS	1.00
			32302	ARRENDAMIENTO DE MOBILIARIO	1.00
		324		ARRENDAMIENTO DE EQUIPO E INSTRUMENTAL MÉDICO Y DE LABORATORIO	0.00
			32401	ARRENDAMIENTO DE EQUIPO E INSTRUMENTAL MEDICO Y DE LABORATORIO	0.00
		325		ARRENDAMIENTO DE EQUIPO DE TRANSPORTE	1.00
			32501	ARRENDAMIENTO DE EQUIPO DE TRANSPORTE	1.00
		326		ARRENDAMIENTO DE MAQUINARIA, OTROS EQUIPOS Y HERRAMIENTAS	0.00
			32601	ARRENDAMIENTO DE MAQUINARIA, OTROS EQUIPOS Y HERRAMIENTAS	0.00
		327		ARRENDAMIENTO DE ACTIVOS INTANGIBLES	1.00
			32701	ARRENDAMIENTO DE ACTIVOS INTANGIBLES	1.00
		328		ARRENDAMIENTO FINANCIERO	0.00
			32801	ARRENDAMIENTO FINANCIERO	0.00
		329		OTROS ARRENDAMIENTOS	1.00
			32901	OTROS ARRENDAMIENTOS	1.00
	3300			SERVICIOS PROFESIONALES, CIENTÍFICOS, TÉCNICOS Y OTROS SERVICIOS	590,638.20
		331		SERVICIOS LEGALES, DE CONTABILIDAD, AUDITORÍA Y RELACIONADOS	18,236.20
			33101	ASESORÍAS ASOCIADAS A CONVENIOS, TRATADOS O ACUERDOS	1.00
			33102	OTRAS ASESORÍAS PARA LA OPERACIÓN DE PROGRAMAS	18,235.20
			33103	SERVICIOS RELACIONADOS CON PROCEDIMIENTOS JURISDICCIONALES	0.00
		332		SERVICIOS DE DISEÑO, ARQUITECTURA, INGENIERÍA Y ACTIVIDADES RELACIONADAS	0.00

CAP	CONC	PG	PE	DESCRIPCIÓN	APROBADO
			33201	SERVICIOS DE DISEÑO, ARQUITECTURA, INGENIERÍA Y ACTIVIDADES RELACIONADAS	0.00
		333		SERVICIOS DE CONSULTORÍA ADMINISTRATIVA, PROCESOS, TÉCNICA Y EN TECNOLOGÍAS DE LA INFORMACIÓN	9,400.00
			33301	SERVICIOS DE INFORMÁTICA	9,400.00
			33302	SERVICIOS ESTADÍSTICOS Y GEOGRÁFICOS	0.00
			33303	SERVICIOS RELACIONADOS CON CERTIFICACIÓN DE PROCESOS	0.00
		334		SERVICIOS DE CAPACITACIÓN	85,000.00
			33401	SERVICIOS DE CAPACITACIÓN	85,000.00
		335		SERVICIOS DE INVESTIGACIÓN CIENTÍFICA Y DESARROLLO	0.00
			33501	SERVICIOS DE INVESTIGACIÓN CIENTÍFICA Y DESARROLLO	0.00
		336		SERVICIOS DE APOYO ADMINISTRATIVO, TRADUCCIÓN, FOTOCOPIADO E IMPRESIÓN	250,001.00
			33601	SERVICIOS RELACIONADOS CON TRADUCCIONES	0.00
			33602	OTROS SERVICIOS COMERCIALES	1.00
			33603	IMPRESIONES DE DOCUMENTOS OFICIALES PARA LA PRESTACIÓN DE SERVICIOS PÚBLICOS, IDENTIFICACIÓN, FORMATOS ADMINISTRATIVOS Y FISCALES, FORMAS VALORADAS, CERTIFICADOS Y TÍTULOS	0.00
			33604	IMPRESIÓN Y ELABORACIÓN DE MATERIAL INFORMATIVO DERIVADO DE LA OPERACIÓN Y ADMINISTRACIÓN DE LOS ENTES PÚBLICOS	250,000.00
		337		SERVICIOS DE PROTECCIÓN Y SEGURIDAD	0.00
			33701	GASTOS DE SEGURIDAD PÚBLICA Y NACIONAL	0.00
		338		SERVICIOS DE VIGILANCIA	228,000.00
			33801	SERVICIOS DE VIGILANCIA	228,000.00
		339		SERVICIOS PROFESIONALES, CIENTÍFICOS Y TÉCNICOS INTEGRALES	1.00
			33901	SUBCONTRATACIÓN DE SERVICIOS CON TERCEROS	1.00
			33902	PROYECTOS PARA PRESTACIÓN DE SERVICIOS	0.00
			33903	SERVICIOS INTEGRALES	0.00
	3400			SERVICIOS FINANCIEROS, BANCARIOS Y COMERCIALES	365,559.96
		341		SERVICIOS FINANCIEROS Y BANCARIOS	30,001.00
			34101	COMISIONES BANCARIAS	30,000.00

CAP	CONC	PG	PE	DESCRIPCIÓN	APROBADO
			34102	RECARGOS Y ACTUALIZACIONES	1.00
			34103	INTERESES MORATORIOS	0.00
			34104	HONORARIOS FIDUCIARIOS	0.00
			34105	COMISIONES POR DISPOSICIÓN DE CRÉDITO	0.00
			34106	COMISIONES POR APERTURA DE CRÉDITO	0.00
			34107	INTERESES POR CRÉDITOS A CORTO PLAZO	0.00
			34108	OTROS	0.00
		342		SERVICIOS DE COBRANZA, INVESTIGACIÓN CREDITICIA Y SIMILAR	0.00
			34201	SERVICIOS DE COBRANZA, INVESTIGACIÓN CREDITICIA Y SIMILAR	0.00
		343		SERVICIOS DE RECAUDACIÓN, TRASLADO Y CUSTODIA DE VALORES	0.00
			34301	GASTOS INHERENTES A LA RECAUDACIÓN	0.00
		344		SEGUROS DE RESPONSABILIDAD PATRIMONIAL Y FIANZAS	0.00
			34401	SEGURO DE RESPONSABILIDAD PATRIMONIAL DEL ESTADO	0.00
		345		SEGURO DE BIENES PATRIMONIALES	85,557.96
			34501	SEGUROS DE BIENES PATRIMONIALES	85,557.96
		346		ALMACENAJE, ENVASE Y EMBALAJE	0.00
			34601	ALMACENAJE, EMBALAJE Y ENVASE	0.00
		347		FLETES Y MANIOBRAS	250,000.00
			34701	FLETES Y MANIOBRAS	250,000.00
		348		COMISIONES POR VENTAS	0.00
			34801	COMISIONES POR VENTAS	0.00
		349		SERVICIOS FINANCIEROS, BANCARIOS Y COMERCIALES INTEGRALES	1.00
			34901	SERVICIOS FINANCIEROS, BANCARIOS Y COMERCIALES INTEGRALES	1.00
	3500			SERVICIOS DE INSTALACIÓN, REPARACIÓN, MANTENIMIENTO Y CONSERVACIÓN	425,256.56
		351		CONSERVACIÓN Y MANTENIMIENTO MENOR DE INMUEBLES	85,885.16
			35101	MANTENIMIENTO Y CONSERVACIÓN DE INMUEBLES PARA LA PRESTACIÓN DE SERVICIOS ADMINISTRATIVOS	85,885.16
			35102	MANTENIMIENTO Y CONSERVACIÓN DE INMUEBLES PARA LA PRESTACIÓN DE SERVICIOS PÚBLICOS	0.00

CAP	CONC	PG	PE	DESCRIPCIÓN	APROBADO
		352		INSTALACIÓN, REPARACIÓN Y MANTENIMIENTO DE MOBILIARIO Y EQUIPO DE ADMINISTRACIÓN, EDUCACIONAL Y RECREATIVO	79,370.40
			35201	INSTALACIÓN, REPARACIÓN Y MANTENIMIENTO DE MOBILIARIO Y EQUIPO DE ADMINISTRACIÓN, EDUCACIONAL Y RECREATIVO	79,370.40
		353		INSTALACIÓN, REPARACIÓN Y MANTENIMIENTO DE EQUIPO DE CÓMPUTO Y TECNOLOGÍA DE LA INFORMACIÓN	60,000.00
			35301	INSTALACIÓN, REPARACIÓN Y MANTENIMIENTO DE EQUIPO DE CÓMPUTO Y TECNOLOGÍA DE LA INFORMACIÓN	60,000.00
		354		INSTALACIÓN, REPARACIÓN Y MANTENIMIENTO DE EQUIPO E INSTRUMENTAL MÉDICO Y DE LABORATORIO	0.00
			35401	INSTALACIÓN, REPARACIÓN Y MANTENIMIENTO DE EQUIPO E INSTRUMENTAL MÉDICO Y DE LABORATORIO	0.00
		355		REPARACIÓN Y MANTENIMIENTO DE EQUIPO DE TRANSPORTE	120,000.00
			35501	REPARACIÓN Y MANTENIMIENTO DE EQUIPO DE TRANSPORTE	120,000.00
		356		REPARACIÓN Y MANTENIMIENTO DE EQUIPO DE DEFENSA Y SEGURIDAD	0.00
			35601	REPARACIÓN Y MANTENIMIENTO DE EQUIPO DE DEFENSA Y SEGURIDAD	0.00
		357		INSTALACIÓN, REPARACIÓN Y MANTENIMIENTO DE MAQUINARIA, OTROS EQUIPOS Y HERRAMIENTA	47,000.00
			35701	MANTENIMIENTO Y CONSERVACIÓN DE MAQUINARIA Y EQUIPO	47,000.00
			35702	MANTENIMIENTO Y CONSERVACIÓN DE PLANTAS E INSTALACIONES PRODUCTIVAS	0.00
		358		SERVICIOS DE LIMPIEZA Y MANEJO DE DESECHOS	15,001.00
			35801	SERVICIOS DE LAVANDERÍA, LIMPIEZA E HIGIENE	15,000.00
			35802	SERVICIOS DE MANEJO DE DESECHOS	1.00
		359		SERVICIOS DE JARDINERÍA Y FUMIGACIÓN	18,000.00
			35901	SERVICIOS DE JARDINERÍA Y FUMIGACIÓN	18,000.00
	3600			SERVICIOS DE COMUNICACIÓN SOCIAL Y PUBLICIDAD	855,005.00

CAP	CONC	PG	PE	DESCRIPCIÓN	APROBADO
		361		DIFUSIÓN POR RADIO, TELEVISIÓN Y OTROS MEDIOS DE MENSAJES SOBRE PROGRAMAS Y ACTIVIDADES GUBERNAMENTALES	460,000.00
			36101	DIFUSIÓN POR RADIO, TELEVISIÓN Y OTROS MEDIOS DE MENSAJES SOBRE PROGRAMAS Y ACTIVIDADES GUBERNAMENTALES	460,000.00
		362		DIFUSIÓN POR RADIO, TELEVISIÓN Y OTROS MEDIOS DE MENSAJES COMERCIALES PARA PROMOVER LA VENTA DE BIENES O SERVICIOS	395,000.00
			36201	DIFUSIÓN POR RADIO, TELEVISIÓN Y OTROS MEDIOS DE MENSAJES COMERCIALES PARA PROMOVER LA VENTA DE BIENES O SERVICIOS	395,000.00
		363		SERVICIOS DE CREATIVIDAD, PREPRODUCCIÓN Y PRODUCCIÓN DE PUBLICIDAD, EXCEPTO INTERNET	1.00
			36301	SERVICIOS DE CREATIVIDAD, PREPRODUCCIÓN Y PRODUCCIÓN DE PUBLICIDAD, EXCEPTO INTERNET	1.00
		364		SERVICIOS DE REVELADO DE FOTOGRAFÍAS	1.00
			36401	SERVICIOS DE REVELADO DE FOTOGRAFÍAS	1.00
		365		SERVICIOS DE LA INDUSTRIA FÍLMICA, DEL SONIDO Y DEL VIDEO	1.00
			36501	SERVICIOS DE LA INDUSTRIA FÍLMICA, DEL SONIDO Y DEL VIDEO	1.00
		366		SERVICIO DE CREACIÓN Y DIFUSIÓN DE CONTENIDO EXCLUSIVAMENTE A TRAVÉS DE INTERNET	1.00
			36601	SERVICIO DE CREACIÓN Y DIFUSIÓN DE CONTENIDO EXCLUSIVAMENTE A TRAVÉS DE INTERNET	1.00
		369		OTROS SERVICIOS DE INFORMACIÓN	1.00
			36901	OTROS SERVICIOS DE INFORMACIÓN	1.00
	3700			SERVICIOS DE TRASLADO Y VIÁTICOS	639,421.61
		371		PASAJES AÉREOS	143,490.30
			37101	PASAJES AÉREOS	143,490.30
		372		PASAJES TERRESTRES	61,731.43
			37201	PASAJES TERRESTRES	61,731.43
		373		PASAJES MARÍTIMOS, LACUSTRES Y FLUVIALES	1.00
			37301	PASAJES MARÍTIMOS, LACUSTRES Y FLUVIALES	1.00
		374		AUTOTRANSPORTE	0.00
			37401	AUTOTRANSPORTE	0.00
		375		VIÁTICOS EN EL PAÍS	424,697.88
			37501	VIÁTICOS EN EL PAÍS	424,697.88
		376		VIÁTICOS EN EL EXTRANJERO	0.00

CAP	CONC	PG	PE	DESCRIPCIÓN	APROBADO
			37601	VIÁTICOS EN EL EXTRANJERO	0.00
		377		GASTOS DE INSTALACIÓN Y TRASLADO DE MENAJE	0.00
			37701	GASTOS DE INSTALACIÓN Y TRASLADO DE MENAJE	0.00
		378		SERVICIOS INTEGRALES DE TRASLADO Y VIÁTICOS	1.00
			37801	SERVICIOS INTEGRALES NACIONALES PARA SERVIDORES PÚBLICOS EN EL DESEMPEÑO DE COMISIONES Y FUNCIONES OFICIALES	1.00
			37802	SERVICIOS INTEGRALES EN EL EXTRANJERO PARA SERVIDORES PÚBLICOS EN EL DESEMPEÑO DE COMISIONES Y FUNCIONES OFICIALES	0.00
		379		OTROS SERVICIOS DE TRASLADO Y HOSPEDAJE	9,500.00
			37901	OTROS SERVICIOS DE TRASLADO Y HOSPEDAJE	9,500.00
	3800			SERVICIOS OFICIALES	565,915.01
		381		GASTOS DE CEREMONIAL	0.00
			38101	GASTOS DE CEREMONIAL	0.00
		382		GASTOS DE ORDEN SOCIAL Y CULTURAL	558,000.00
			38201	GASTOS DE ORDEN SOCIAL Y CULTURAL	558,000.00
		383		CONGRESOS Y CONVENCIONES	1.00
			38301	CONGRESOS Y CONVENCIONES	1.00
		384		EXPOSICIONES	7,914.01
			38401	EXPOSICIONES	7,914.01
		385		GASTOS DE REPRESENTACIÓN	0.00
			38501	GASTOS DE REPRESENTACIÓN	0.00
	3900			OTROS SERVICIOS GENERALES	152,956.96
		391		SERVICIOS FUNERARIOS Y DE CEMENTERIOS	0.00
			39101	SERVICIOS FUNERARIOS Y DE CEMENTERIOS	0.00
		392		IMPUESTOS Y DERECHOS	13,956.96
			39201	IMPUESTOS Y DERECHOS DE EXPORTACIÓN	0.00
			39202	OTROS IMPUESTOS Y DERECHOS	13,956.96
		393		IMPUESTOS Y DERECHOS DE IMPORTACIÓN	0.00
			39301	IMPUESTOS Y DERECHOS DE IMPORTACIÓN	0.00
		394		SENTENCIAS Y RESOLUCIONES POR AUTORIDAD COMPETENTE	0.00
			39401	EROGACIONES POR RESOLUCIONES POR AUTORIDAD COMPETENTE	0.00
			39402	INDEMNIZACIONES POR EXPROPIACIONES	0.00
		395		PENAS, MULTAS, ACCESORIOS Y ACTUALIZACIONES	0.00
			39501	PENAS, MULTAS, ACCESORIOS Y ACTUALIZACIONES	0.00
		396		OTROS GASTOS POR RESPONSABILIDADES	0.00
			39601	OTROS GASTOS POR RESPONSABILIDADES	0.00

CAP	CONC	PG	PE	DESCRIPCIÓN	APROBADO
		397		UTILIDADES	0.00
			39701	UTILIDADES	0.00
		398		IMPUESTO SOBRE NÓMINAS Y OTROS QUE SE DERIVEN DE UNA RELACIÓN LABORAL	0.00
			39801	IMPUESTO SOBRE NÓMINAS Y OTROS QUE SE DERIVEN DE UNA RELACIÓN LABORAL	0.00
		399		OTROS SERVICIOS GENERALES	139,000.00
			39901	SERVICIOS DE ALIMENTACIÓN	139,000.00
			39902	OTROS SERVICIOS GENERALES	0.00
4000				TRANSFERENCIAS, ASIGNACIONES, SUBSIDIOS Y OTRAS AYUDAS	54,889,320.74
	4100			TRANSFERENCIAS INTERNAS Y ASIGNACIONES AL SECTOR PÚBLICO	0.00
		411		ASIGNACIONES PRESUPUESTARIAS AL PODER EJECUTIVO	0.00
			41101	ASIGNACIONES PRESUPUESTARIAS AL PODER EJECUTIVO	0.00
		412		ASIGNACIONES PRESUPUESTARIAS AL PODER LEGISLATIVO	0.00
			41201	CONGRESO DEL ESTADO DE NAYARIT	0.00
			41202	AUDITORÍA SUPERIOR DEL ESTADO DE NAYARIT	0.00
		413		ASIGNACIONES PRESUPUESTARIAS AL PODER JUDICIAL	0.00
			41301	ASIGNACIONES PRESUPUESTARIAS AL PODER JUDICIAL	0.00
		414		ASIGNACIONES PRESUPUESTARIAS A ÓRGANOS AUTÓNOMOS	0.00
			41401	ÓRGANOS AUTÓNOMOS ESTATALES	0.00
			41402	ÓRGANOS AUTÓNOMOS MUNICIPALES	0.00
		415		TRANSFERENCIAS INTERNAS OTORGADAS A ENTIDADES PARAESTATALES NO EMPRESARIALES Y NO FINANCIERAS	0.00
			41501	ENTIDADES PARAESTATALES NO EMPRESARIALES Y NO FINANCIERAS	0.00
			41502	ENTIDADES PARAMUNICIPALES NO EMPRESARIALES Y NO FINANCIERAS	0.00
		416		TRANSFERENCIAS INTERNAS OTORGADAS A ENTIDADES PARAESTATALES EMPRESARIALES Y NO FINANCIERAS	0.00

CAP	CONC	PG	PE	DESCRIPCIÓN	APROBADO
			41601	ENTIDADES PARAESTATALES EMPRESARIALES Y NO FINANCIERAS	0.00
			41602	ENTIDADES PARAMUNICIPALES EMPRESARIALES Y NO FINANCIERAS	0.00
		417		TRANSFERENCIAS INTERNAS OTORGADAS A FIDEICOMISOS PÚBLICOS EMPRESARIALES Y NO FINANCIEROS	0.00
			41701	TRANSFERENCIAS INTERNAS OTORGADAS A FIDEICOMISOS PÚBLICOS EMPRESARIALES Y NO FINANCIEROS (ESTATALES)	0.00
			41702	TRANSFERENCIAS INTERNAS OTORGADAS A FIDEICOMISOS PÚBLICOS EMPRESARIALES Y NO FINANCIEROS (MUNICIPALES)	0.00
		418		TRANSFERENCIAS INTERNAS OTORGADAS A INSTITUCIONES PARAESTATALES PÚBLICAS FINANCIERAS	0.00
			41801	TRANSFERENCIAS INTERNAS OTORGADAS A INSTITUCIONES PARAESTATALES PÚBLICAS FINANCIERAS	0.00
			41802	TRANSFERENCIAS INTERNAS OTORGADAS A INSTITUCIONES PARAMUNICIPALES PÚBLICAS FINANCIERAS	0.00
		419		TRANSFERENCIAS INTERNAS OTORGADAS A FIDEICOMISOS PÚBLICOS FINANCIEROS	0.00
			41901	TRANSFERENCIAS INTERNAS OTORGADAS A FIDEICOMISOS PÚBLICOS FINANCIEROS ESTATALES	0.00
			41902	TRANSFERENCIAS INTERNAS OTORGADAS A FIDEICOMISOS PÚBLICOS FINANCIEROS MUNICIPALES	0.00
	4200			TRANSFERENCIAS AL RESTO DEL SECTOR PÚBLICO	0.00
		421		TRANSFERENCIAS OTORGADAS A ENTIDADES PARAESTATALES NO EMPRESARIALES Y NO FINANCIERAS	0.00
			42101	TRANSFERENCIAS OTORGADAS A ENTIDADES PARAESTATALES NO EMPRESARIALES Y NO FINANCIERAS	0.00
			42102	TRANSFERENCIAS OTORGADAS A ENTIDADES PARAMUNICIPALES NO EMPRESARIALES Y NO FINANCIERAS	0.00

CAP	CONC	PG	PE	DESCRIPCIÓN	APROBADO
		422		TRANSFERENCIAS OTORGADAS PARA ENTIDADES PARAESTATALES EMPRESARIALES Y NO FINANCIERAS	0.00
			42201	TRANSFERENCIAS OTORGADAS PARA ENTIDADES PARAESTATALES EMPRESARIALES Y NO FINANCIERAS	0.00
			42202	TRANSFERENCIAS OTORGADAS PARA ENTIDADES PARAMUNICIPALES EMPRESARIALES Y NO FINANCIERAS	0.00
		423		TRANSFERENCIAS OTORGADAS PARA INSTITUCIONES PARAESTATALES PÚBLICAS FINANCIERAS	0.00
			42301	TRANSFERENCIAS OTORGADAS PARA INSTITUCIONES PARAESTATALES PÚBLICAS FINANCIERAS	0.00
			42302	TRANSFERENCIAS OTORGADAS PARA INSTITUCIONES PARAMUNICIPALES PÚBLICAS FINANCIERAS	0.00
		424		TRANSFERENCIAS OTORGADAS A ENTIDADES FEDERATIVAS Y MUNICIPIOS	0.00
			42401	TRANSFERENCIAS OTORGADAS A ENTIDADES FEDERATIVAS	0.00
			42402	TRANSFERENCIAS OTORGADAS A MUNICIPIOS	0.00
		425		TRANSFERENCIAS A FIDEICOMISOS DE ENTIDADES FEDERATIVAS Y MUNICIPIOS	0.00
			42501	TRANSFERENCIAS A FIDEICOMISOS ESTATALES	0.00
			42502	TRANSFERENCIAS A FIDEICOMISOS MUNICIPALES	0.00
	4300			SUBSIDIOS Y SUBVENCIONES	0.00
		431		SUBSIDIOS A LA PRODUCCIÓN	0.00
			43101	SUBSIDIOS A LA PRODUCCIÓN	0.00
		432		SUBSIDIOS A LA DISTRIBUCIÓN	0.00
			43201	SUBSIDIOS A LA DISTRIBUCIÓN	0.00
		433		SUBSIDIOS A LA INVERSIÓN	0.00
			43301	SUBSIDIOS PARA INVERSIÓN	0.00
		434		SUBSIDIOS A LA PRESTACIÓN DE SERVICIOS PÚBLICOS	0.00
			43401	SUBSIDIOS A LA PRESTACIÓN DE SERVICIOS PÚBLICOS	0.00
		435		SUBSIDIOS PARA CUBRIR DIFERENCIALES DE TASAS DE INTERÉS	0.00
			43501	SUBSIDIOS PARA CUBRIR DIFERENCIALES DE TASAS DE INTERÉS	0.00

CAP	CONC	PG	PE	DESCRIPCIÓN	APROBADO
		436		SUBSIDIOS A LA VIVIENDA	0.00
			43601	SUBSIDIOS A LA VIVIENDA	0.00
		437		SUBVENCIONES AL CONSUMO	0.00
			43701	SUBVENCIONES AL CONSUMO	0.00
		438		SUBSIDIOS A ENTIDADES FEDERATIVAS Y MUNICIPIOS	0.00
			43801	SUBSIDIOS A ENTIDADES FEDERATIVAS	0.00
			43802	SUBSIDIOS A MUNICIPIOS	0.00
		439		OTROS SUBSIDIOS	0.00
			43901	OTROS SUBSIDIOS	0.00
	4400			AYUDAS SOCIALES	54,889,320.74
		441		AYUDAS SOCIALES A PERSONAS	1.00
			44101	AUXILIO A PERSONAS U HOGARES	0.00
			44102	AYUDAS ESPECIALES A PERSONAS U HOGARES	0.00
			44103	PREMIOS, RECOMPENSAS Y ESTÍMULOS	0.00
			44104	APOYO A VOLUNTARIOS QUE PARTICIPAN EN DIVERSOS PROGRAMAS	1.00
			44105	DIETAS A CONSEJEROS ELECTORALES LOCALES Y DISTRITALES EN EL AÑO ELECTORAL ESTATAL	0.00
		442		BECAS Y OTRAS AYUDAS PARA PROGRAMAS DE CAPACITACIÓN	0.00
			44201	BECAS	0.00
			44202	OTRAS AYUDAS PARA PROGRAMAS DE FORMACIÓN O CAPACITACIÓN	0.00
		443		AYUDAS SOCIALES A INSTITUCIONES DE ENSEÑANZA	0.00
			44301	AYUDAS SOCIALES A INSTITUCIONES DE ENSEÑANZA	0.00
		444		AYUDAS SOCIALES A ACTIVIDADES CIENTÍFICAS O ACADÉMICAS	0.00
			44401	AYUDAS SOCIALES A ACTIVIDADES CIENTÍFICAS O ACADÉMICAS	0.00
		445		AYUDAS SOCIALES A INSTITUCIONES SIN FINES DE LUCRO	0.00
			44501	AYUDAS SOCIALES A INSTITUCIONES SIN FINES DE LUCRO	0.00
		446		AYUDAS SOCIALES A COOPERATIVAS	0.00
			44601	AYUDAS SOCIALES A COOPERATIVAS	0.00
		447		AYUDAS SOCIALES A ENTIDADES DE INTERÉS PÚBLICO	54,889,319.74
			44701	AYUDAS SOCIALES A ENTIDADES DE INTERÉS PÚBLICO	54,889,319.74

CAP	CONC	PG	PE	DESCRIPCIÓN	APROBADO
		448		AYUDAS POR DESASTRES NATURALES Y OTROS SINIESTROS	0.00
			44801	AYUDAS POR DESASTRES NATURALES	0.00
			44802	AYUDAS POR OTROS SINIESTROS	0.00
	4500			PENSIONES Y JUBILACIONES	0.00
		451		PENSIONES	0.00
			45101	PENSIONES DEL PERSONAL DE BASE	0.00
			45102	PENSIONES DEL PERSONAL DE CONFIANZA	0.00
			45103	PENSIONES DEL PERSONAL DOCENTE	0.00
		452		JUBILACIONES	0.00
			45201	JUBILACIONES DEL PERSONAL DE BASE	0.00
			45202	JUBILACIONES DEL PERSONAL DE CONFIANZA	0.00
			45203	JUBILACIONES DEL PERSONAL DOCENTE	0.00
		459		OTRAS PENSIONES Y JUBILACIONES	0.00
			45901	PAGO DE SUMAS ASEGURADAS	0.00
			45902	PRESTACIONES ECONÓMICAS DISTINTAS DE PENSIONES Y JUBILACIONES	0.00
	4600			TRANSFERENCIAS A FIDEICOMISOS, MANDATOS Y OTROS ANÁLOGOS	0.00
		461		TRANSFERENCIAS A FIDEICOMISOS DEL PODER EJECUTIVO	0.00
			46101	TRANSFERENCIAS A FIDEICOMISOS ESTATALES	0.00
			46102	TRANSFERENCIAS A FIDEICOMISOS MUNICIPALES	0.00
		462		TRANSFERENCIAS A FIDEICOMISOS DEL PODER LEGISLATIVO	0.00
			46201	TRANSFERENCIAS A FIDEICOMISOS DEL PODER LEGISLATIVO	0.00
		463		TRANSFERENCIAS A FIDEICOMISOS DEL PODER JUDICIAL	0.00
			46301	TRANSFERENCIAS A FIDEICOMISOS DEL PODER JUDICIAL	0.00
		464		TRANSFERENCIAS A FIDEICOMISOS PÚBLICOS DE ENTIDADES PARAESTATALES NO EMPRESARIALES Y NO FINANCIERAS	0.00
			46401	TRANSFERENCIAS A FIDEICOMISOS PÚBLICOS DE ENTIDADES PARAESTATALES NO EMPRESARIALES Y NO FINANCIERAS	0.00
			46402	TRANSFERENCIAS A FIDEICOMISOS PÚBLICOS DE ENTIDADES PARAMUNICIPALES NO EMPRESARIALES Y NO FINANCIERAS	0.00

CAP	CONC	PG	PE	DESCRIPCIÓN	APROBADO
		465		TRANSFERENCIAS A FIDEICOMISOS PÚBLICOS DE ENTIDADES PARAESTATALES EMPRESARIALES Y NO FINANCIERAS	0.00
			46501	TRANSFERENCIAS A FIDEICOMISOS PÚBLICOS DE ENTIDADES PARAESTATALES EMPRESARIALES Y NO FINANCIERAS	0.00
			46502	TRANSFERENCIAS A FIDEICOMISOS PÚBLICOS DE ENTIDADES PARAMUNICIPALES EMPRESARIALES Y NO FINANCIERAS	0.00
		466		TRANSFERENCIAS A FIDEICOMISOS DE INSTITUCIONES PÚBLICAS FINANCIERAS	0.00
			46601	TRANSFERENCIAS A FIDEICOMISOS DE INSTITUCIONES PÚBLICAS FINANCIERAS	0.00
		469		OTRAS TRANSFERENCIAS A FIDEICOMISOS	0.00
			46901	OTRAS TRANSFERENCIAS A FIDEICOMISOS	0.00
	4700			TRANSFERENCIAS A LA SEGURIDAD SOCIAL	0.00
		471		TRANSFERENCIAS POR OBLIGACIÓN DE LEY	0.00
			47101	TRANSFERENCIAS POR OBLIGACIÓN DE LEY	0.00
	4800			DONATIVOS	0.00
		481		DONATIVOS A INSTITUCIONES SIN FINES DE LUCRO	0.00
			48101	DONATIVOS A INSTITUCIONES SIN FINES DE LUCRO	0.00
		482		DONATIVOS A ENTIDADES FEDERATIVAS	0.00
			48201	DONATIVOS A ENTIDADES FEDERATIVAS	0.00
		483		DONATIVOS A FIDEICOMISOS PRIVADOS	0.00
			48301	DONATIVOS A FIDEICOMISOS PRIVADOS	0.00
		484		DONATIVOS A FIDEICOMISOS ESTATALES	0.00
			48401	DONATIVOS A FIDEICOMISOS ESTATALES	0.00
		485		DONATIVOS INTERNACIONALES	0.00
			48501	DONATIVOS INTERNACIONALES	0.00
	4900			TRANSFERENCIAS AL EXTERIOR	0.00
		491		TRANSFERENCIAS PARA GOBIERNOS EXTRANJEROS	0.00
			49101	TRANSFERENCIAS PARA GOBIERNOS EXTRANJEROS	0.00
		492		TRANSFERENCIAS PARA ORGANISMOS INTERNACIONALES	0.00
			49201	TRANSFERENCIAS PARA ORGANISMOS INTERNACIONALES	0.00
		493		TRANSFERENCIAS PARA EL SECTOR PRIVADO EXTERNO	0.00
			49301	TRANSFERENCIAS PARA EL SECTOR PRIVADO EXTERNO	0.00

CAP	CONC	PG	PE	DESCRIPCIÓN	APROBADO
5000				BIENES MUEBLES, INMUEBLES E INTANGIBLES	1,612,512.00
	5100			MOBILIARIO Y EQUIPO DE ADMINISTRACIÓN	385,006.00
		511		MUEBLES DE OFICINA Y ESTANTERÍA	385,000.00
			51101	MOBILIARIO Y EQUIPO MÉDICO QUIRÚRGICO	0.00
			51102	ELEMENTOS ARQUITECTÓNICOS Y MATERIAL DE EXPOSICIÓN PARA USO EN OFICINAS	0.00
			51103	EQUIPO DE MANTENIMIENTO Y SEGURIDAD PARA USO EN OFICINAS	0.00
			51104	EQUIPO DEPORTIVO Y DE CAMPAÑA PARA OFICINAS	0.00
			51105	EQUIPO ELÉCTRICO PARA OFICINAS	0.00
			51106	EQUIPOS PARA OFICINAS DE CARÁCTER COMERCIAL	0.00
			51107	MOBILIARIO Y EQUIPO	385,000.00
		512		MUEBLES, EXCEPTO DE OFICINA Y ESTANTERÍA	0.00
			51201	MUEBLES, EXCEPTO DE OFICINA Y ESTANTERÍA	0.00
		513		BIENES ARTÍSTICOS, CULTURALES Y CIENTÍFICOS	0.00
			51301	ELEMENTOS ARQUITECTÓNICOS Y MATERIAL DE EXPOSICIÓN PARA USO ARTÍSTICO, CULTURAL Y CIENTÍFICO	0.00
			51302	INSTRUMENTOS MUSICALES	0.00
		514		OBJETOS DE VALOR	0.00
			51401	OBJETOS DE VALOR	0.00
		515		EQUIPO DE CÓMPUTO Y DE TECNOLOGÍAS DE LA INFORMACIÓN	2.00
			51501	APARATOS DE CÓMPUTO PARA USO VEHICULAR	0.00
			51502	EQUIPO DE CÓMPUTO PARA SERVICIO TELEFÓNICO	0.00
			51503	EQUIPO DE COMPUTACIÓN	1.00
			51504	MOBILIARIO Y EQUIPO DE CÓMPUTO	1.00
		519		OTROS MOBILIARIOS Y EQUIPOS DE ADMINISTRACIÓN	4.00
			51901	OTROS EQUIPOS DE COMUNICACIÓN	1.00
			51902	OTROS EQUIPOS DE COMPUTACIÓN	0.00
			51903	OTROS EQUIPOS DE MANTENIMIENTO Y SEGURIDAD	1.00
			51904	OTROS EQUIPOS DE PINTURA Y DIBUJO	0.00
			51905	OTROS EQUIPOS DEPORTIVOS Y DE CAMPAÑA	0.00
			51906	OTROS EQUIPOS DE CARÁCTER COMERCIAL	1.00
			51907	OTROS EQUIPOS Y HERRAMIENTAS	0.00
			51908	OTRO MOBILIARIO Y EQUIPO	1.00
	5200			MOBILIARIO Y EQUIPO EDUCACIONAL Y RECREATIVO	30,001.00

CAP	CONC	PG	PE	DESCRIPCIÓN	APROBADO
		521		EQUIPOS Y APARATOS AUDIOVISUALES	1.00
			52101	EQUIPOS Y APARATOS AUDIOVISUALES	1.00
		522		APARATOS DEPORTIVOS	0.00
			52201	APARATOS DEPORTIVOS	0.00
		523		CÁMARAS FOTOGRÁFICAS Y DE VIDEO	30,000.00
			52301	CÁMARAS FOTOGRÁFICAS Y DE VIDEO	30,000.00
		529		OTRO MOBILIARIO Y EQUIPO EDUCACIONAL Y RECREATIVO	0.00
			52901	OTRO MOBILIARIO Y EQUIPO EDUCACIONAL Y RECREATIVO	0.00
	5300			EQUIPO E INSTRUMENTAL MÉDICO Y DE LABORATORIO	3.00
		531		EQUIPO MÉDICO Y DE LABORATORIO	2.00
			53101	APARATOS E INSTRUMENTOS DE LABORATORIO	1.00
			53102	EQUIPO MÉDICO Y DE LABORATORIO	1.00
			53103	EQUIPO DE MANTENIMIENTO Y SEGURIDAD PARA LABORATORIOS	0.00
			53104	EQUIPO DIVERSO PARA LABORATORIOS	0.00
		532		INSTRUMENTAL MÉDICO Y DE LABORATORIO	1.00
			53201	APARATOS E INSTRUMENTOS DE LABORATORIO	1.00
			53202	INSTRUMENTAL MÉDICO Y DE LABORATORIO	0.00
	5400			VEHÍCULOS Y EQUIPO DE TRANSPORTE	936,000.00
		541		VEHÍCULOS Y EQUIPO TERRESTRE	936,000.00
			54101	VEHÍCULOS Y EQUIPO TERRESTRE	936,000.00
		542		CARROCERÍAS Y REMOLQUES	0.00
			54201	CARROCERÍAS Y REMOLQUES	0.00
		543		EQUIPO AEROESPACIAL	0.00
			54301	EQUIPO AEROESPACIAL	0.00
		544		EQUIPO FERROVIARIO	0.00
			54401	EQUIPO FERROVIARIO	0.00
		545		EMBARCACIONES	0.00
			54501	APARATOS E INSTRUMENTOS PARA EMBARCACIONES	0.00
			54502	EMBARCACIONES	0.00
		549		OTROS EQUIPOS DE TRANSPORTE	0.00
			54901	OTROS EQUIPOS DE TRANSPORTE	0.00
	5500			EQUIPO DE DEFENSA Y SEGURIDAD	0.00
		551		EQUIPO DE DEFENSA Y SEGURIDAD	0.00
			55101	EQUIPO DIVERSO DE DEFENSA Y SEGURIDAD	0.00
			55102	EQUIPO E INSTRUMENTOS BÉLICOS	0.00

CAP	CONC	PG	PE	DESCRIPCIÓN	APROBADO
			55103	EQUIPO DE TRANSPORTE PARA DEFENSA Y SEGURIDAD	0.00
	5600			MAQUINARIA, OTROS EQUIPOS Y HERRAMIENTAS	100,001.00
		561		MAQUINARIA Y EQUIPO AGROPECUARIO	0.00
			56101	APARATOS E INSTRUMENTOS PARA USO AGROPECUARIO	0.00
			56102	MAQUINARIA Y EQUIPO AGROPECUARIO	0.00
		562		MAQUINARIA Y EQUIPO INDUSTRIAL	0.00
			56201	APARATOS E INSTRUMENTOS PARA USO INDUSTRIAL	0.00
			56202	EQUIPO DE COMUNICACIÓN PARA USO INDUSTRIAL	0.00
			56203	EQUIPO DE MANTENIMIENTO Y SEGURIDAD INDUSTRIAL	0.00
			56204	EQUIPO ELÉCTRICO INDUSTRIAL	0.00
			56205	EQUIPOS DE CARÁCTER COMERCIAL PARA USO INDUSTRIAL	0.00
			56206	MAQUINARIA, EQUIPO Y HERRAMIENTAS PARA INDUSTRIA	0.00
		563		MAQUINARIA Y EQUIPO DE CONSTRUCCIÓN	0.00
			56301	APARATOS E INSTRUMENTOS CIENTÍFICOS PARA LA CONSTRUCCIÓN	0.00
			56302	MAQUINARIA Y EQUIPO PARA LA CONSTRUCCIÓN	0.00
		564		SISTEMAS DE AIRE ACONDICIONADO, CALEFACCIÓN Y DE REFRIGERACIÓN INDUSTRIAL Y COMERCIAL	70,000.00
			56401	SISTEMAS DE AIRE ACONDICIONADO, CALEFACCIÓN Y DE REFRIGERACIÓN INDUSTRIAL Y COMERCIAL	70,000.00
		565		EQUIPO DE COMUNICACIÓN Y TELECOMUNICACIÓN	30,000.00
			56501	APARATOS E INSTRUMENTOS DE COMUNICACIÓN Y TELECOMUNICACIÓN	0.00
			56502	EQUIPO DE COMUNICACIÓN	30,000.00
			56503	EQUIPO DE CÓMPUTO PARA COMUNICACIÓN Y TELECOMUNICACIÓN	0.00
			56504	EQUIPO ELÉCTRICO PARA COMUNICACIÓN Y TELECOMUNICACIÓN	0.00
		566		EQUIPOS DE GENERACIÓN ELÉCTRICA, APARATOS Y ACCESORIOS ELÉCTRICOS	1.00
			56601	INSTRUMENTOS ELÉCTRICOS DIVERSOS	0.00
			56602	EQUIPO ELÉCTRICO DIVERSO	0.00
			56603	EQUIPO DE MANTENIMIENTO ELÉCTRICO	0.00
			56604	EQUIPOS, APARATOS Y ACCESORIOS ELÉCTRICOS	1.00

CAP	CONC	PG	PE	DESCRIPCIÓN	APROBADO
			56605	EQUIPOS ELÉCTRICOS DE CARÁCTER COMERCIAL	0.00
			56606	EQUIPO ELÉCTRICO DIVERSO	0.00
			56607	ACCESORIOS ELÉCTRICOS PARA EQUIPO DE TRANSPORTE	0.00
		567		HERRAMIENTAS Y MÁQUINAS-HERRAMIENTA	0.00
			56701	INSTRUMENTOS DIVERSOS	0.00
			56702	HERRAMIENTAS PARA MANTENIMIENTO Y SEGURIDAD	0.00
			56703	HERRAMIENTAS DE TIPO ELÉCTRICO	0.00
			56704	HERRAMIENTAS Y MÁQUINAS - HERRAMIENTA	0.00
		569		OTROS EQUIPOS	0.00
			56901	OTROS APARATOS Y OTROS INSTRUMENTOS CIENTÍFICOS Y DE LABORATORIO	0.00
			56902	OTROS EQUIPOS DE COMUNICACIÓN	0.00
			56903	OTROS EQUIPOS DE CARÁCTER COMERCIAL	0.00
			56904	OTRA MAQUINARIA, OTROS EQUIPOS Y HERRAMIENTAS PARA INDUSTRIA	0.00
			56905	OTRO MOBILIARIO Y EQUIPO	0.00
			56906	OTRAS SUBSTANCIAS Y PRODUCTOS QUÍMICOS	0.00
	5700			ACTIVOS BIOLÓGICOS	0.00
		571		BOVINOS	0.00
			57101	BOVINOS	0.00
		572		PORCINOS	0.00
			57201	PORCINOS	0.00
		573		AVES	0.00
			57301	AVES	0.00
		574		OVINOS Y CAPRINOS	0.00
			57401	OVINOS Y CAPRINOS	0.00
		575		PECES Y ACUICULTURA	0.00
			57501	PECES Y ACUICULTURA	0.00
		576		EQUINOS	0.00
			57601	EQUINOS	0.00
		577		ESPECIES MENORES Y DE ZOOLOGICO	0.00
			57701	ESPECIES MENORES DE ZOOLOGICO	0.00
		578		ÁRBOLES Y PLANTAS	0.00
			57801	ÁRBOLES Y PLANTAS	0.00
		579		OTROS ACTIVOS BIOLÓGICOS	0.00
			57901	OTROS ACTIVOS BIOLÓGICOS	0.00
	5800			BIENES INMUEBLES	1.00
		581		TERRENOS	0.00

CAP	CONC	PG	PE	DESCRIPCIÓN	APROBADO
			58101	TERRENOS URBANOS	0.00
			58102	TERRENOS RURALES	0.00
			58103	MEJORAS A TERRENOS	0.00
		582		VIVIENDAS	0.00
			58201	EDIFICACIÓN RESIDENCIAL UNIFAMILIAR	0.00
			58202	EDIFICACIÓN RESIDENCIAL MULTIFAMILIAR	0.00
		583		EDIFICIOS NO RESIDENCIALES	1.00
			58301	EDIFICACIÓN DE NAVES Y PLANTAS INDUSTRIALES, EXCEPTO SU ADMINISTRACIÓN Y SUPERVISIÓN	0.00
			58302	EDIFICACIÓN DE INMUEBLES COMERCIALES, INSTITUCIONALES Y DE SERVICIOS, EXCEPTO SU ADMINISTRACIÓN Y SUPERVISIÓN	1.00
		589		OTROS BIENES INMUEBLES	0.00
			58901	OTROS BIENES INMUEBLES	0.00
	5900			ACTIVOS INTANGIBLES	161,500.00
		591		SOFTWARE	80,000.00
			59101	SOFTWARE	80,000.00
		592		PATENTES	0.00
			59201	PATENTES	0.00
		593		MARCAS	0.00
			59301	MARCAS	0.00
		594		DERECHOS	0.00
			59401	DERECHOS	0.00
		595		CONCESIONES	0.00
			59501	CONCESIONES	0.00
		596		FRANQUICIAS	0.00
			59601	FRANQUICIAS	0.00
		597		LICENCIAS INFORMÁTICAS E INTELECTUALES	81,500.00
			59701	LICENCIAS INFORMÁTICAS E INTELECTUALES	81,500.00
		598		LICENCIAS INDUSTRIALES, COMERCIALES Y OTRAS	0.00
			59801	LICENCIAS INDUSTRIALES, COMERCIALES Y OTRAS	0.00
		599		OTROS ACTIVOS INTANGIBLES	0.00
			59901	OTROS ACTIVOS INTANGIBLES	0.00
6000				INVERSIÓN PÚBLICA	0.00
	6100			OBRA PÚBLICA EN BIENES DE DOMINIO PÚBLICO	0.00
		611		EDIFICACIÓN HABITACIONAL	0.00
			61101	EDIFICACIÓN RESIDENCIAL UNIFAMILIAR	0.00
			61102	EDIFICACIÓN RESIDENCIAL MULTIFAMILIAR	0.00
		612		EDIFICACIÓN NO HABITACIONAL	0.00

CAP	CONC	PG	PE	DESCRIPCIÓN	APROBADO
			61201	EDIFICACIÓN DE NAVES Y PLANTAS INDUSTRIALES, EXCEPTO SU ADMINISTRACIÓN Y SUPERVISIÓN	0.00
			61202	EDIFICACIÓN DE INMUEBLES COMERCIALES, INSTITUCIONALES Y DE SERVICIOS, EXCEPTO SU ADMINISTRACIÓN Y SUPERVISIÓN	0.00
		613		CONSTRUCCIÓN DE OBRAS PARA EL ABASTECIMIENTO DE AGUA, PETRÓLEO, GAS, ELECTRICIDAD Y TELECOMUNICACIONES	0.00
			61301	INFRAESTRUCTURA DE AGUA POTABLE, SANEAMIENTO HIDROAGRÍCOLA Y CONTROL DE INUNDACIONES	0.00
			61302	INFRAESTRUCTURA PARA REFINACIÓN, GAS Y PETROQUÍMICA	0.00
			61303	INFRAESTRUCTURA PARA PRODUCCIÓN DE HIDROCARBUROS	0.00
			61304	INFRAESTRUCTURA ELÉCTRICA	0.00
			61305	INFRAESTRUCTURA PARA TELECOMUNICACIONES	0.00
		614		DIVISIÓN DE TERRENOS Y CONSTRUCCIÓN DE OBRAS DE URBANIZACIÓN	0.00
			61401	DIVISIÓN DE TERRENOS	0.00
			61402	CONSTRUCCIÓN DE OBRAS DE URBANIZACIÓN EN LOTES	0.00
			61403	CONSTRUCCIÓN DE OBRAS INTEGRALES PARA LA DOTACIÓN DE SERVICIOS	0.00
		615		CONSTRUCCIÓN DE VÍAS DE COMUNICACIÓN	0.00
			61501	INFRAESTRUCTURA DE CARRETERAS	0.00
			61502	INFRAESTRUCTURA AEROPORTUARIA	0.00
			61503	INFRAESTRUCTURA PORTUARIA	0.00
			61504	INFRAESTRUCTURA FERROVIARIA Y MULTIMODAL	0.00
		616		OTRAS CONSTRUCCIONES DE INGENIERÍA CIVIL U OBRA PESADA	0.00
			61601	INSTALACIONES MINERAS A CIELO ABIERTO	0.00
			61602	EXCAVACIONES A CIELO ABIERTO	0.00
			61603	EXCAVACIONES SUBTERRÁNEAS	0.00
			61604	PERFORACIÓN DE POZOS PARA MINERÍA NO PETROLERA	0.00
			61605	PREPARACIÓN DE GALERAS, CANTERAS Y SIMILARES	0.00
			61606	OTRAS	0.00
		617		INSTALACIONES Y EQUIPAMIENTO EN CONSTRUCCIONES	0.00

CAP	CONC	PG	PE	DESCRIPCIÓN	APROBADO
			61701	INSTALACIONES ELÉCTRICAS	0.00
			61702	INSTALACIONES HIDROSANITARIAS	0.00
			61703	INSTALACIONES DE GAS	0.00
			61704	INSTALACIONES DE AIRE ACONDICIONADO	0.00
			61705	INSTALACIONES DE CALEFACCIÓN	0.00
			61706	INSTALACIONES ELECTROMECAÓNICAS	0.00
			61707	OTRAS INSTALACIONES	0.00
		619		TRABAJOS DE ACABADOS EN EDIFICACIONES Y OTROS TRABAJOS ESPECIALIZADOS	0.00
			61901	PREPARACIÓN DE TERRENOS PARA LA CONSTRUCCIÓN	0.00
			61902	EXCAVACIÓN	0.00
			61903	DEMOLICIÓN DE EDIFICIOS Y ESTRUCTURAS	0.00
			61904	ALQUILER DE MAQUINARIA Y EQUIPO PARA LA CONSTRUCCIÓN CON OPERADOR	0.00
			61905	COLOCACIÓN DE MUROS FALSOS	0.00
			61906	TRABAJOS DE ENYESADO, PINTURA Y OTROS CUBRIMIENTOS DE PAREDES	0.00
			61907	COLOCACIÓN DE PISOS Y AZULEJOS	0.00
			61908	INSTALACIÓN DE PRODUCTOS DE CARPINTERÍA	0.00
			61909	CANCELERÍA DE ALUMINIO	0.00
			61910	IMPERMEABILIZACIÓN	0.00
	6200			OBRA PÚBLICA EN BIENES PROPIOS	0.00
		621		EDIFICACIÓN HABITACIONAL	0.00
			62101	EDIFICACIÓN RESIDENCIAL UNIFAMILIAR	0.00
			62102	EDIFICACIÓN RESIDENCIAL MULTIFAMILIAR	0.00
		622		EDIFICACIÓN NO HABITACIONAL	0.00
			62201	EDIFICACIÓN DE NAVES Y PLANTAS INDUSTRIALES, EXCEPTO SU ADMINISTRACIÓN Y SUPERVISIÓN	0.00
			62202	EDIFICACIÓN DE INMUEBLES COMERCIALES, INSTITUCIONALES Y DE SERVICIOS, EXCEPTO SU ADMINISTRACIÓN Y SUPERVISIÓN	0.00
		623		CONSTRUCCIÓN DE OBRAS PARA EL ABASTECIMIENTO DE AGUA, PETRÓLEO, GAS, ELECTRICIDAD Y TELECOMUNICACIONES	0.00
			62301	INFRAESTRUCTURA DE AGUA POTABLE, SANEAMIENTO HIDROAGRÍCOLA Y CONTROL DE INUNDACIONES	0.00
			62302	INFRAESTRUCTURA PARA REFINACIÓN, GAS Y PETROQUÍMICA	0.00

CAP	CONC	PG	PE	DESCRIPCIÓN	APROBADO
			62303	INFRAESTRUCTURA PARA PRODUCCIÓN DE HIDROCARBUROS	0.00
			62304	INFRAESTRUCTURA ELÉCTRICA	0.00
			62305	INFRAESTRUCTURA PARA TELECOMUNICACIONES	0.00
		624		DIVISIÓN DE TERRENOS Y CONSTRUCCIÓN DE OBRAS DE URBANIZACIÓN	0.00
			62401	DIVISIÓN DE TERRENOS	0.00
			62402	CONSTRUCCIÓN DE OBRAS DE URBANIZACIÓN EN LOTES	0.00
			62403	CONSTRUCCIÓN DE OBRAS INTEGRALES PARA LA DOTACIÓN DE SERVICIOS	0.00
		625		CONSTRUCCIÓN DE VÍAS DE COMUNICACIÓN	0.00
			62501	INFRAESTRUCTURA DE CARRETERAS	0.00
			62502	INFRAESTRUCTURA AEROPORTUARIA	0.00
			62503	INFRAESTRUCTURA PORTUARIA	0.00
			62504	INFRAESTRUCTURA FERROVIARIA Y MULTIMODAL	0.00
		626		OTRAS CONSTRUCCIONES DE INGENIERÍA CIVIL U OBRA PESADA	0.00
			62601	INSTALACIONES MINERAS A CIELO ABIERTO	0.00
			62602	EXCAVACIONES A CIELO ABIERTO	0.00
			62603	EXCAVACIONES SUBTERRÁNEAS	0.00
			62604	PERFORACIÓN DE POZOS PARA MINERÍA NO PETROLERA	0.00
			62605	PREPARACIÓN DE GALERAS, CANTERAS Y SIMILARES	0.00
			62606	OTRAS	0.00
		627		INSTALACIONES Y EQUIPAMIENTO EN CONSTRUCCIONES	0.00
			62701	INSTALACIONES ELÉCTRICAS	0.00
			62702	INSTALACIONES HIDROSANITARIAS	0.00
			62703	INSTALACIONES DE GAS	0.00
			62704	INSTALACIONES DE AIRE ACONDICIONADO	0.00
			62705	INSTALACIONES DE CALEFACCIÓN	0.00
			62706	INSTALACIONES ELECTROMECAÓNICAS	0.00
			62707	OTRAS INSTALACIONES	0.00
		629		TRABAJOS DE ACABADOS EN EDIFICACIONES Y OTROS TRABAJOS ESPECIALIZADOS	0.00
			62901	PREPARACIÓN DE TERRENOS PARA LA CONSTRUCCIÓN	0.00
			62902	EXCAVACIÓN	0.00
			62903	DEMOLICIÓN DE EDIFICIOS Y ESTRUCTURAS	0.00

CAP	CONC	PG	PE	DESCRIPCIÓN	APROBADO
			62904	ALQUILER DE MAQUINARIA Y EQUIPO PARA LA CONSTRUCCIÓN CON OPERADOR	0.00
			62905	COLOCACIÓN DE MUROS FALSOS	0.00
			62906	TRABAJOS DE ENYESADO, PINTURA Y OTROS CUBRIMIENTOS DE PAREDES	0.00
			62907	COLOCACIÓN DE PISOS Y AZULEJOS	0.00
			62908	INSTALACIÓN DE PRODUCTOS DE CARPINTERÍA	0.00
			62909	CANCELERÍA DE ALUMINIO	0.00
			62910	IMPERMEABILIZACIÓN	0.00
	6300			PROYECTOS PRODUCTIVOS Y ACCIONES DE FOMENTO	0.00
		631		ESTUDIOS, FORMULACIÓN Y EVALUACIÓN DE PROYECTOS PRODUCTIVOS NO INCLUIDOS EN CONCEPTOS ANTERIORES DE ESTE CAPÍTULO	0.00
			63101	CONCESIONES OTORGADAS A PARTICULARES	0.00
			63102	PROYECTOS DE INFRAESTRUCTURA PRODUCTIVA DE LARGO PLAZO	0.00
			63103	OTROS PROYECTOS PRODUCTIVOS	0.00
		632		EJECUCIÓN DE PROYECTOS PRODUCTIVOS NO INCLUIDOS EN CONCEPTOS ANTERIORES DE ESTE CAPÍTULO	0.00
			63201	CONCESIONES OTORGADAS A PARTICULARES	0.00
			63202	PROYECTOS DE INFRAESTRUCTURA PRODUCTIVA DE LARGO PLAZO	0.00
			63203	OTROS PROYECTOS PRODUCTIVOS	0.00
7000				INVERSIONES FINANCIERAS Y OTRAS PROVISIONES	0.00
	7100			INVERSIONES PARA EL FOMENTO DE ACTIVIDADES PRODUCTIVAS	0.00
		711		CRÉDITOS OTORGADOS POR ENTIDADES FEDERATIVAS Y MUNICIPIOS AL SECTOR SOCIAL Y PRIVADO PARA EL FOMENTO DE ACTIVIDADES PRODUCTIVAS	0.00
			71101	CRÉDITOS PARA ADQUISICIÓN DE BIENES MUEBLES E INMUEBLES	0.00
			71102	CRÉDITOS PARA LA CONSTRUCCIÓN Y RECONSTRUCCIÓN DE OBRAS E INSTALACIONES	0.00
		712		CRÉDITOS OTORGADOS POR LAS ENTIDADES FEDERATIVAS A MUNICIPIOS PARA EL FOMENTO DE ACTIVIDADES PRODUCTIVAS	0.00

CAP	CONC	PG	PE	DESCRIPCIÓN	APROBADO
			71201	CRÉDITOS OTORGADOS POR LAS ENTIDADES FEDERATIVAS A MUNICIPIOS PARA EL FOMENTO DE ACTIVIDADES PRODUCTIVAS	0.00
	7200			ACCIONES Y PARTICIPACIONES DE CAPITAL	0.00
		721		ACCIONES Y PARTICIPACIONES DE CAPITAL EN ENTIDADES PARAESTATALES NO EMPRESARIALES Y NO FINANCIERAS CON FINES DE POLÍTICA ECONÓMICA	0.00
			72101	ACCIONES Y PARTICIPACIONES DE CAPITAL EN ENTIDADES PARAESTATALES NO EMPRESARIALES Y NO FINANCIERAS CON FINES DE POLÍTICA ECONÓMICA	0.00
		722		ACCIONES Y PARTICIPACIONES DE CAPITAL EN ENTIDADES PARAESTATALES EMPRESARIALES Y NO FINANCIERAS CON FINES DE POLÍTICA ECONÓMICA	0.00
			72201	ACCIONES Y PARTICIPACIONES DE CAPITAL EN ENTIDADES PARAESTATALES EMPRESARIALES Y NO FINANCIERAS CON FINES DE POLÍTICA ECONÓMICA	0.00
		723		ACCIONES Y PARTICIPACIONES DE CAPITAL EN INSTITUCIONES PARAESTATALES PÚBLICAS FINANCIERAS CON FINES DE POLÍTICA ECONÓMICA	0.00
			72301	ACCIONES Y PARTICIPACIONES DE CAPITAL EN INSTITUCIONES PARAESTATALES PÚBLICAS FINANCIERAS CON FINES DE POLÍTICA ECONÓMICA	0.00
		724		ACCIONES Y PARTICIPACIONES DE CAPITAL EN EL SECTOR PRIVADO CON FINES DE POLÍTICA ECONÓMICA	0.00
			72401	ACCIONES Y PARTICIPACIONES DE CAPITAL EN EL SECTOR PRIVADO CON FINES DE POLÍTICA ECONÓMICA	0.00
		725		ACCIONES Y PARTICIPACIONES DE CAPITAL EN ORGANISMOS INTERNACIONALES CON FINES DE POLÍTICA ECONÓMICA	0.00
			72501	ACCIONES Y PARTICIPACIONES DE CAPITAL EN ORGANISMOS INTERNACIONALES CON FINES DE POLÍTICA ECONÓMICA	0.00
		726		ACCIONES Y PARTICIPACIONES DE CAPITAL EN EL SECTOR EXTERNO CON FINES DE POLÍTICA ECONÓMICA	0.00

CAP	CONC	PG	PE	DESCRIPCIÓN	APROBADO
			72601	ACCIONES Y PARTICIPACIONES DE CAPITAL EN EL SECTOR EXTERNO CON FINES DE POLÍTICA ECONÓMICA	0.00
		727		ACCIONES Y PARTICIPACIONES DE CAPITAL EN EL SECTOR PÚBLICO CON FINES DE GESTIÓN DE LIQUIDEZ	0.00
			72701	ACCIONES Y PARTICIPACIONES DE CAPITAL EN EL SECTOR PÚBLICO CON FINES DE GESTIÓN DE LIQUIDEZ	0.00
		728		ACCIONES Y PARTICIPACIONES DE CAPITAL EN EL SECTOR PRIVADO CON FINES DE GESTIÓN DE LIQUIDEZ	0.00
			72801	ACCIONES Y PARTICIPACIONES DE CAPITAL EN EL SECTOR PRIVADO CON FINES DE GESTIÓN DE LIQUIDEZ	0.00
		729		ACCIONES Y PARTICIPACIONES DE CAPITAL EN EL SECTOR EXTERNO CON FINES DE GESTIÓN DE LIQUIDEZ	0.00
			72901	ACCIONES Y PARTICIPACIONES DE CAPITAL EN EL SECTOR EXTERNO CON FINES DE GESTIÓN DE LIQUIDEZ	0.00
	7300			COMPRA DE TÍTULOS Y VALORES	0.00
		731		BONOS	0.00
			73101	BONOS	0.00
		732		VALORES REPRESENTATIVOS DE DEUDA ADQUIRIDOS CON FINES DE POLÍTICA ECONÓMICA	0.00
			73201	VALORES REPRESENTATIVOS DE DEUDA ADQUIRIDOS CON FINES DE POLÍTICA ECONÓMICA	0.00
		733		VALORES REPRESENTATIVOS DE DEUDA ADQUIRIDOS CON FINES DE GESTIÓN DE LIQUIDEZ	0.00
			73301	VALORES REPRESENTATIVOS DE DEUDA ADQUIRIDOS CON FINES DE GESTIÓN DE LIQUIDEZ	0.00
		734		OBLIGACIONES NEGOCIABLES ADQUIRIDAS CON FINES DE POLÍTICA ECONÓMICA	0.00
			73401	OBLIGACIONES NEGOCIABLES ADQUIRIDAS CON FINES DE POLÍTICA ECONÓMICA	0.00
		735		OBLIGACIONES NEGOCIABLES ADQUIRIDAS CON FINES DE GESTIÓN DE LIQUIDEZ	0.00
			73501	OBLIGACIONES NEGOCIABLES ADQUIRIDAS CON FINES DE GESTIÓN DE LIQUIDEZ	0.00

CAP	CONC	PG	PE	DESCRIPCIÓN	APROBADO
		739		OTROS VALORES	0.00
			73901	FIDEICOMISOS PARA ADQUISICIÓN DE TÍTULOS DE CRÉDITO	0.00
			73902	ADQUISICIÓN DE ACCIONES	0.00
			73903	ADQUISICIÓN DE OTROS VALORES	0.00
	7400			CONCESIÓN DE PRÉSTAMOS	0.00
		741		CONCESIÓN DE PRÉSTAMOS A ENTIDADES PARAESTATALES NO EMPRESARIALES Y NO FINANCIERAS CON FINES DE POLÍTICA ECONÓMICA	0.00
			74101	CONCESIÓN DE PRÉSTAMOS A ENTIDADES PARAESTATALES NO EMPRESARIALES Y NO FINANCIERAS CON FINES DE POLÍTICA ECONÓMICA	0.00
		742		CONCESIÓN DE PRÉSTAMOS A ENTIDADES PARAESTATALES EMPRESARIALES Y NO FINANCIERAS CON FINES DE POLÍTICA ECONÓMICA	0.00
			74201	CONCESIÓN DE PRÉSTAMOS A ENTIDADES PARAESTATALES EMPRESARIALES Y NO FINANCIERAS CON FINES DE POLÍTICA ECONÓMICA	0.00
		743		CONCESIÓN DE PRÉSTAMOS A INSTITUCIONES PARAESTATALES PÚBLICAS FINANCIERAS CON FINES DE POLÍTICA ECONÓMICA	0.00
			74301	CONCESIÓN DE PRÉSTAMOS A INSTITUCIONES PARAESTATALES PÚBLICAS FINANCIERAS CON FINES DE POLÍTICA ECONÓMICA	0.00
		744		CONCESIÓN DE PRÉSTAMOS A ENTIDADES FEDERATIVAS Y MUNICIPIOS CON FINES DE POLÍTICA ECONÓMICA	0.00
			74401	CONCESIÓN DE PRÉSTAMOS A ENTIDADES FEDERATIVAS Y MUNICIPIOS CON FINES DE POLÍTICA ECONÓMICA	0.00
		745		CONCESIÓN DE PRÉSTAMOS AL SECTOR PRIVADO CON FINES DE POLÍTICA ECONÓMICA	0.00
			74501	CONCESIÓN DE PRÉSTAMOS AL SECTOR PRIVADO CON FINES DE POLÍTICA ECONÓMICA	0.00
		746		CONCESIÓN DE PRÉSTAMOS AL SECTOR EXTERNO CON FINES DE POLÍTICA ECONÓMICA	0.00
			74601	CONCESIÓN DE PRÉSTAMOS AL SECTOR EXTERNO CON FINES DE POLÍTICA ECONÓMICA	0.00
		747		CONCESIÓN DE PRÉSTAMOS AL SECTOR PÚBLICO CON FINES DE GESTIÓN DE LIQUIDEZ	0.00

CAP	CONC	PG	PE	DESCRIPCIÓN	APROBADO
			74701	CONCESIÓN DE PRÉSTAMOS AL SECTOR PÚBLICO CON FINES DE GESTIÓN DE LIQUIDEZ	0.00
		748		CONCESIÓN DE PRÉSTAMOS AL SECTOR PRIVADO CON FINES DE GESTIÓN DE LIQUIDEZ	0.00
			74801	CONCESIÓN DE PRÉSTAMOS AL SECTOR PRIVADO CON FINES DE GESTIÓN DE LIQUIDEZ	0.00
		749		CONCESIÓN DE PRÉSTAMOS AL SECTOR EXTERNO CON FINES DE GESTIÓN DE LIQUIDEZ	0.00
			74901	CONCESIÓN DE PRÉSTAMOS AL SECTOR EXTERNO CON FINES DE GESTIÓN DE LIQUIDEZ	0.00
	7500			INVERSIONES EN FIDEICOMISOS, MANDATOS Y OTROS ANÁLOGOS	0.00
		751		INVERSIONES EN FIDEICOMISOS DEL PODER EJECUTIVO	0.00
			75101	INVERSIONES EN FIDEICOMISOS DEL PODER EJECUTIVO	0.00
		752		INVERSIONES EN FIDEICOMISOS DEL PODER LEGISLATIVO	0.00
			75201	INVERSIONES EN FIDEICOMISOS DEL PODER LEGISLATIVO	0.00
		753		INVERSIONES EN FIDEICOMISOS DEL PODER JUDICIAL	0.00
			75301	INVERSIONES EN FIDEICOMISOS DEL PODER JUDICIAL	0.00
		754		INVERSIONES EN FIDEICOMISOS PÚBLICOS NO EMPRESARIALES Y NO FINANCIEROS	0.00
			75401	INVERSIONES EN FIDEICOMISOS PÚBLICOS NO EMPRESARIALES Y NO FINANCIEROS	0.00
		755		INVERSIONES EN FIDEICOMISOS PÚBLICOS EMPRESARIALES Y NO FINANCIEROS	0.00
			75501	INVERSIONES EN FIDEICOMISOS PÚBLICOS EMPRESARIALES Y NO FINANCIEROS CONSIDERADOS ENTIDADES PARAESTATALES	0.00
		756		INVERSIONES EN FIDEICOMISOS PÚBLICOS FINANCIEROS	0.00
			75601	INVERSIONES EN FIDEICOMISOS PÚBLICOS CONSIDERADOS ENTIDADES PARAESTATALES O PARAMUNICIPALES	0.00
			75602	INVERSIONES EN MANDATOS Y OTROS ANÁLOGOS	0.00
		757		INVERSIONES EN FIDEICOMISOS DE ENTIDADES FEDERATIVAS	0.00

CAP	CONC	PG	PE	DESCRIPCIÓN	APROBADO
			75701	INVERSIONES EN FIDEICOMISOS DE ENTIDADES FEDERATIVAS	0.00
		758		INVERSIONES EN FIDEICOMISOS DE MUNICIPIOS	0.00
			75801	INVERSIONES EN FIDEICOMISOS DE MUNICIPIOS	0.00
		759		OTRAS INVERSIONES EN FIDEICOMISOS	0.00
			75901	FIDEICOMISOS DE EMPRESAS PRIVADAS Y PARTICULARES	0.00
	7600			OTRAS INVERSIONES FINANCIERAS	0.00
		761		DEPÓSITOS A LARGO PLAZO EN MONEDA NACIONAL	0.00
			76101	DEPÓSITOS A LARGO PLAZO EN MONEDA NACIONAL	0.00
		762		DEPÓSITOS A LARGO PLAZO EN MONEDA EXTRANJERA	0.00
			76201	DEPÓSITOS A LARGO PLAZO EN MONEDA EXTRANJERA	0.00
	7900			PROVISIONES PARA CONTINGENCIAS Y OTRAS EROGACIONES ESPECIALES	0.00
		791		CONTINGENCIAS POR FENÓMENOS NATURALES	0.00
			79101	CONTINGENCIAS POR FENÓMENOS NATURALES	0.00
		792		CONTINGENCIAS SOCIOECONÓMICAS	0.00
			79201	CONTINGENCIAS SOCIOECONÓMICAS	0.00
		799		OTRAS EROGACIONES ESPECIALES	0.00
			79901	EROGACIONES CONTINGENTES	0.00
			79902	PROVISIONES PARA EROGACIONES ESPECIALES	0.00
8000				PARTICIPACIONES Y APORTACIONES	1.00
	8100			PARTICIPACIONES	0.00
		811		FONDO GENERAL DE PARTICIPACIONES	0.00
			81101	FONDO GENERAL DE PARTICIPACIONES	0.00
		812		FONDO DE FOMENTO MUNICIPAL	0.00
			81201	FONDO DE FOMENTO MUNICIPAL	0.00
		813		PARTICIPACIONES DE LAS ENTIDADES FEDERATIVAS A LOS MUNICIPIOS	0.00
			81301	TENENCIA ESTATAL	0.00
			81302	IMPUESTOS MUNICIPALES COORDINADOS PREDIAL	0.00
			81303	IMPUESTOS MUNICIPALES COORDINADOS SOBRE ADQUISICIÓN DE INMUEBLES	0.00
			81304	PARTICIPACIONES DE INCENTIVOS POR ISR	0.00
		814		OTROS CONCEPTOS PARTICIPABLES DE LA FEDERACIÓN A ENTIDADES FEDERATIVAS	0.00
			81401	IMPUESTO ESPECIAL SOBRE PRODUCCIÓN Y SERVICIOS	0.00

CAP	CONC	PG	PE	DESCRIPCIÓN	APROBADO
			81402	NUEVAS POTESTADES (GASOLINA Y DIESEL)	0.00
			81403	FONDO DE FISCALIZACIÓN	0.00
			81404	FONDO DE COMPENSACIÓN	0.00
			81405	IMPUESTO SOBRE AUTOMÓVILES NUEVOS	0.00
			81406	FONDO DE ESTABILIZACIÓN DE LOS INGRESOS DE LAS ENTIDADES FEDERATIVAS	0.00
			81407	FONDO IMPUESTO SOBRE LA RENTA	0.00
			81408	FONDO DE COMPENSACIÓN ISAN	0.00
		815		OTROS CONCEPTOS PARTICIPABLES DE LA FEDERACIÓN A MUNICIPIOS	0.00
			81501	OTROS CONCEPTOS PARTICIPABLES DE LA FEDERACIÓN A MUNICIPIOS	0.00
		816		CONVENIOS DE COLABORACIÓN ADMINISTRATIVA	0.00
			81601	CONVENIOS DE COLABORACIÓN ADMINISTRATIVA ZONA FEDERAL MARÍTIMA	0.00
	8300			APORTACIONES	0.00
		831		APORTACIONES DE LA FEDERACIÓN A LAS ENTIDADES FEDERATIVAS	0.00
			83101	FONDO DE APORTACIONES PARA LA EDUCACIÓN BÁSICA Y NORMAL	0.00
			83102	FONDO DE APORTACIONES PARA LOS SERVICIOS DE SALUD	0.00
			83103	FONDO DE INFRAESTRUCTURA SOCIAL ESTATAL	0.00
			83104	FONDO DE APORTACIONES MÚLTIPLES	0.00
			83105	FONDO DE APORTACIONES PARA LA EDUCACIÓN TECNOLÓGICA Y DE ADULTOS	0.00
			83106	FONDO DE APORTACIONES PARA LA SEGURIDAD PÚBLICA	0.00
			83107	FONDO DE APORTACIONES PARA EL FORTALECIMIENTO DE LAS ENTIDADES FEDERATIVAS	0.00
		832		APORTACIONES DE LA FEDERACIÓN A MUNICIPIOS	0.00
			83201	FONDO DE APORTACIONES PARA LA INFRAESTRUCTURA SOCIAL MUNICIPAL	0.00
			83202	FONDO DE APORTACIONES PARA EL FORTALECIMIENTO DE LOS MUNICIPIOS	0.00
			83203	APORTACIONES PARA MUNICIPIOS CON ZONA FEDERAL MARÍTIMA	0.00
		833		APORTACIONES DE LAS ENTIDADES FEDERATIVAS A LOS MUNICIPIOS	0.00

CAP	CONC	PG	PE	DESCRIPCIÓN	APROBADO
			83301	FONDO DE APORTACIONES PARA LA INFRAESTRUCTURA SOCIAL MUNICIPAL	0.00
			83302	FONDO DE APORTACIONES PARA EL FORTALECIMIENTO DE LOS MUNICIPIOS	0.00
			83303	APORTACIONES PARA MUNICIPIOS CON ZONA FEDERAL MARÍTIMA	0.00
		834		APORTACIONES PREVISTAS EN LEYES Y DECRETOS AL SISTEMA DE PROTECCIÓN SOCIAL	0.00
			83401	APORTACIONES PREVISTAS EN LEYES Y DECRETOS AL SISTEMA DE PROTECCIÓN SOCIAL	0.00
			835	APORTACIONES PREVISTAS EN LEYES Y DECRETOS COMPENSATORIAS A ENTIDADES FEDERATIVAS Y MUNICIPIOS	0.00
			83501	APORTACIONES PREVISTAS EN LEYES Y DECRETOS COMPENSATORIAS A ENTIDADES FEDERATIVAS Y MUNICIPIOS	0.00
	8500			CONVENIOS	1.00
		851		CONVENIOS DE REASIGNACIÓN	0.00
			85101	CONVENIOS DE REASIGNACIÓN	0.00
		852		CONVENIOS DE DESCENTRALIZACIÓN	0.00
			85201	CONVENIOS DE DESCENTRALIZACIÓN	0.00
		853		OTROS CONVENIOS	1.00
			85301	OTROS CONVENIOS	1.00
			85302	OTROS CONVENIOS DE ORGANISMOS DESCENTRALIZADOS	0.00
9000				DEUDA PÚBLICA	0.00
	9100			AMORTIZACIÓN DE LA DEUDA PÚBLICA	0.00
		911		AMORTIZACIÓN DE LA DEUDA INTERNA CON INSTITUCIONES DE CRÉDITO	0.00
			91101	AMORTIZACIÓN DE LA DEUDA INTERNA CON INSTITUCIONES DE CRÉDITO	0.00
		912		AMORTIZACIÓN DE LA DEUDA INTERNA POR EMISIÓN DE TÍTULOS Y VALORES	0.00
			91201	AMORTIZACIÓN DE LA DEUDA INTERNA POR EMISIÓN DE TÍTULOS Y VALORES	0.00
		913		AMORTIZACIÓN DE ARRENDAMIENTOS FINANCIEROS NACIONALES	0.00
			91301	AMORTIZACIÓN DE ARRENDAMIENTOS FINANCIEROS NACIONALES	0.00

CAP	CONC	PG	PE	DESCRIPCIÓN	APROBADO
			91302	AMORTIZACIÓN DE ARRENDAMIENTOS FINANCIEROS ESPECIALES	0.00
		914		AMORTIZACIÓN DE LA DEUDA EXTERNA CON INSTITUCIONES DE CRÉDITO	0.00
			91401	AMORTIZACIÓN DE LA DEUDA EXTERNA CON INSTITUCIONES DE CRÉDITO	0.00
		915		AMORTIZACIÓN DE DEUDA EXTERNA CON ORGANISMOS FINANCIEROS INTERNACIONALES	0.00
			91501	AMORTIZACIÓN DE DEUDA EXTERNA CON ORGANISMOS FINANCIEROS INTERNACIONALES	0.00
		916		AMORTIZACIÓN DE LA DEUDA BILATERAL	0.00
			91601	AMORTIZACIÓN DE LA DEUDA BILATERAL	0.00
		917		AMORTIZACIÓN DE LA DEUDA EXTERNA POR EMISIÓN DE TÍTULOS Y VALORES	0.00
			91701	AMORTIZACIÓN DE LA DEUDA EXTERNA POR EMISIÓN DE TÍTULOS Y VALORES	0.00
		918		AMORTIZACIÓN DE ARRENDAMIENTOS FINANCIEROS INTERNACIONALES	0.00
			91801	AMORTIZACIÓN DE ARRENDAMIENTOS FINANCIEROS INTERNACIONALES	0.00
	9200			INTERESES DE LA DEUDA PÚBLICA	0.00
		921		INTERESES DE LA DEUDA INTERNA CON INSTITUCIONES DE CRÉDITO	0.00
			92101	INTERESES DE LA DEUDA INTERNA CON INSTITUCIONES DE CRÉDITO	0.00
			92102	INTERESES DE LA DEUDA INTERNA DERIVADA DE PROYECTOS DE INFRAESTRUCTURA PRODUCTIVA DE LARGO PLAZO	0.00
		922		INTERESES DERIVADOS DE LA COLOCACIÓN DE TÍTULOS Y VALORES	0.00
			92201	INTERESES DERIVADOS DE LA COLOCACIÓN DE TÍTULOS Y VALORES	0.00
		923		INTERESES POR ARRENDAMIENTOS FINANCIEROS NACIONALES	0.00
			92301	INTERESES POR ARRENDAMIENTOS FINANCIEROS NACIONALES	0.00
			92302	INTERESES POR ARRENDAMIENTOS FINANCIEROS ESPECIALES	0.00
		924		INTERESES DE LA DEUDA EXTERNA CON INSTITUCIONES DE CRÉDITO	0.00

CAP	CONC	PG	PE	DESCRIPCIÓN	APROBADO
			92401	INTERESES DE LA DEUDA EXTERNA CON INSTITUCIONES DE CRÉDITO	0.00
		925		INTERESES DE LA DEUDA CON ORGANISMOS FINANCIEROS INTERNACIONALES	0.00
			92501	INTERESES DE LA DEUDA CON ORGANISMOS FINANCIEROS INTERNACIONALES	0.00
		926		INTERESES DE LA DEUDA BILATERAL	0.00
			92601	INTERESES DE LA DEUDA BILATERAL	0.00
		927		INTERESES DERIVADOS DE LA COLOCACIÓN DE TÍTULOS Y VALORES EN EL EXTERIOR	0.00
			92701	INTERESES DERIVADOS DE LA COLOCACIÓN DE TÍTULOS Y VALORES EN EL EXTERIOR	0.00
		928		INTERESES POR ARRENDAMIENTOS FINANCIEROS INTERNACIONALES	0.00
			92801	INTERESES POR ARRENDAMIENTOS FINANCIEROS INTERNACIONALES	0.00
	9300			COMISIONES DE LA DEUDA PÚBLICA	0.00
		931		COMISIONES DE LA DEUDA PÚBLICA INTERNA	0.00
			93101	COMISIONES DE LA DEUDA INTERNA	0.00
		932		COMISIONES DE LA DEUDA PÚBLICA EXTERNA	0.00
			93201	COMISIONES DE LA DEUDA EXTERNA	0.00
	9400			GASTOS DE LA DEUDA PÚBLICA	0.00
		941		GASTOS DE LA DEUDA PÚBLICA INTERNA	0.00
			94101	GASTOS DE LA DEUDA PÚBLICA INTERNA	0.00
		942		GASTOS DE LA DEUDA PÚBLICA EXTERNA	0.00
			94201	GASTOS DE LA DEUDA PÚBLICA EXTERNA	0.00
	9500			COSTO POR COBERTURAS	0.00
		951		COSTOS POR COBERTURAS	0.00
			95101	COSTOS POR COBERTURAS	0.00
	9600			APOYOS FINANCIEROS	0.00
		961		APOYOS A INTERMEDIARIOS FINANCIEROS	0.00
			96101	APOYOS A INTERMEDIARIOS FINANCIEROS	0.00
		962		APOYOS A AHORRADORES Y DEUDORES DEL SISTEMA FINANCIERO NACIONAL	0.00
			96201	APOYOS A AHORRADORES Y DEUDORES DE LA BANCA	0.00
	9900			ADEUDOS DE EJERCICIOS FISCALES ANTERIORES (ADEFAS)	0.00
		991		ADEFAS	0.00
			99101	ADEFAS	0.00

CAP	CONC	PG	PE	DESCRIPCIÓN	APROBADO
				TOTALES	106,032,880.35

**ANEXO 7. INSTITUTO DE TRANSPARENCIA Y ACCESO A LA
INFORMACIÓN PÚBLICA DEL ESTADO DE NAYARIT
CLASIFICADOR POR OBJETO DE GASTO 5TO NIVEL**

CAP	CONC	PG	PE	DESCRIPCIÓN	APROBADO
1000				SERVICIOS PERSONALES	13,524,385.34
	1100			REMUNERACIONES AL PERSONAL DE CARÁCTER PERMANENTE	2,064,165.38
		111		DIETAS	0.00
			11101	DIETAS	0.00
		112		HABERES	0.00
			11201	HABERES	0.00
		113		SUELDOS BASE AL PERSONAL PERMANENTE	2,064,165.38
			11301	SUELDOS AL PERSONAL DE BASE	0.00
			11302	SUELDOS AL PERSONAL DE CONFIANZA	1,959,902.67
			11303	SUELDOS AL PERSONAL DOCENTE	0.00
			11304	NIVELACIONES SALARIALES	0.00
			11305	REZONIFICACIÓN	0.00
			11306	AJUSTE DE CALENDARIO	104,262.71
			11307	CARRERA MAGISTERIAL	0.00
		114		REMUNERACIONES POR ADSCRIPCIÓN LABORAL EN EL EXTRANJERO	0.00
			11401	RETRIBUCIONES POR ADSCRIPCIÓN EN EL EXTRANJERO	0.00
	1200			REMUNERACIONES AL PERSONAL DE CARÁCTER TRANSITORIO	645,742.80
		121		HONORARIOS ASIMILABLES A SALARIOS	645,742.80
			12101	CONTRATOS POR HONORARIOS ASIMILABLES A SALARIOS	645,742.80
		122		SUELDOS BASE AL PERSONAL EVENTUAL	0.00
			12201	SUELDOS AL PERSONAL EVENTUAL	0.00
			12202	SUELDOS AL PERSONAL INTERINO	0.00
			12203	SUELDOS AL PERSONAL TRANSITORIO	0.00
			12204	SUELDOS AL PERSONAL DE LISTA DE RAYA	0.00
			12205	NIVELACIONES SALARIALES	0.00
			12206	REZONIFICACIÓN	0.00
			12207	AJUSTE DE CALENDARIO	0.00
		123		RETRIBUCIONES POR SERVICIOS DE CARÁCTER SOCIAL	0.00
			12301	RETRIBUCIONES A PRESTADORES DE SERVICIO SOCIAL	0.00

CAP	CONC	PG	PE	DESCRIPCIÓN	APROBADO
		124		RETRIBUCIÓN A LOS REPRESENTANTES DE LOS TRABAJADORES Y DE LOS PATRONES EN LA JUNTA DE CONCILIACIÓN Y ARBITRAJE	0.00
			12401	RETRIBUCIÓN A LOS REPRESENTANTES DE LOS TRABAJADORES Y DE LOS PATRONES EN LAS JUNTAS DE CONCILIACIÓN Y ARBITRAJE	0.00
	1300			REMUNERACIONES ADICIONALES Y ESPECIALES	8,661,363.40
		131		PRIMAS POR AÑOS DE SERVICIOS EFECTIVOS PRESTADOS	0.00
			13101	PRIMAS POR AÑOS DE SERVICIOS PRESTADOS	0.00
		132		PRIMAS DE VACACIONES, DOMINICAL Y GRATIFICACIÓN DE FIN DE AÑO	1,459,677.94
			13201	PRIMAS DE VACACIONES	208,525.42
			13202	PRIMA DOMINICAL	0.00
			13203	GRATIFICACIÓN DE FIN DE AÑO	1,251,152.52
			13204	DÍAS DINÁMICOS	0.00
			13205	COMPENSACIÓN DE FIN DE AÑO	0.00
		133		HORAS EXTRAORDINARIAS	0.00
			13301	REMUNERACIONES POR HORAS EXTRAORDINARIAS	0.00
		134		COMPENSACIONES	7,201,685.46
			13401	COMPENSACIONES ORDINARIAS	7,201,684.46
			13402	COMPENSACIONES EXTRAORDINARIAS	1.00
			13403	COMPENSACIONES POR SERVICIOS EVENTUALES	0.00
			13404	COMPENSACIONES POR SERVICIOS ESPECIALES	0.00
			13405	COMPENSACIONES A MÉDICOS RESIDENTES	0.00
			13406	COMPENSACIONES AL PERSONAL POR PARTICIPACIÓN EN LOS GASTOS DE EJECUCIÓN	0.00
		135		SOBREHABERES	0.00
			13501	SOBREHABERES	0.00
		136		ASIGNACIONES DE TÉCNICO, DE MANDO, POR COMISIÓN, DE VUELO Y DE TÉCNICO ESPECIAL	0.00
			13601	ASIGNACIONES DE TÉCNICO, DE MANDO, POR COMISIÓN, DE VUELO Y DE TÉCNICO ESPECIAL	0.00
		137		HONORARIOS ESPECIALES	0.00
			13701	HONORARIOS ESPECIALES	0.00
		138		PARTICIPACIONES POR VIGILANCIA EN EL CUMPLIMIENTO DE LAS LEYES Y CUSTODIA DE VALORES	0.00

CAP	CONC	PG	PE	DESCRIPCIÓN	APROBADO
			13801	PARTICIPACIONES POR VIGILANCIA EN EL CUMPLIMIENTO DE LAS LEYES Y CUSTODIA DE VALORES	0.00
	1400			SEGURIDAD SOCIAL	137,700.00
		141		APORTACIONES DE SEGURIDAD SOCIAL	137,700.00
			14101	APORTACIONES AL ISSSTE	0.00
			14102	APORTACIONES AL IMSS	0.00
			14103	APORTACIONES DE SEGURIDAD SOCIAL CON INSTITUCIONES PRIVADAS	137,700.00
			14104	APORTACIONES AL FONDO DE PENSIONES	0.00
			14105	APORTACIONES AL SEGURO DE CESANTÍA EN EDAD AVANZADA Y VEJEZ	0.00
		142		APORTACIONES A FONDOS DE VIVIENDA	0.00
			14201	APORTACIONES AL FOVISSSTE	0.00
			14202	APORTACIONES AL INFONAVIT	0.00
		143		APORTACIONES AL SISTEMA PARA EL RETIRO	0.00
			14301	APORTACIONES AL SAR	0.00
			14302	DEPÓSITOS PARA EL AHORRO SOLIDARIO	0.00
		144		APORTACIONES PARA SEGUROS	0.00
			14401	SEGURO DE VIDA	0.00
			14402	SEGURO DE GASTOS MÉDICOS	0.00
			14403	SEGUROS DE RESPONSABILIDAD CIVIL	0.00
			14404	SEGUROS DE ASISTENCIA LEGAL	0.00
	1500			OTRAS PRESTACIONES SOCIALES Y ECONÓMICAS	2,015,413.76
		151		CUOTAS PARA EL FONDO DE AHORRO Y FONDO DE TRABAJO	0.00
			15101	CUOTAS PARA EL FONDO DE AHORRO Y FONDO DE TRABAJO	0.00
		152		INDEMNIZACIONES	0.00
			15201	INDEMNIZACIONES POR ACCIDENTES EN EL TRABAJO	0.00
			15202	PAGO DE LIQUIDACIONES	0.00
		153		PRESTACIONES Y HABERES DE RETIRO	1,407,085.76
			15301	PRESTACIONES Y HABERES DE RETIRO	1,407,085.76
		154		PRESTACIONES CONTRACTUALES	0.00
			15401	PRESTACIONES AL PERSONAL DE BASE	0.00
			15402	PRESTACIONES AL PERSONAL DE CONFIANZA	0.00
			15403	PRESTACIONES AL PERSONAL DOCENTE	0.00
			15404	PRESTACIONES COMPLEMENTARIAS PERSONAL DE BASE	0.00

CAP	CONC	PG	PE	DESCRIPCIÓN	APROBADO
			15405	PRESTACIONES COMPLEMENTARIAS PERSONAL DE CONFIANZA	0.00
			15406	PRESTACIONES COMPLEMENTARIAS PERSONAL DOCENTE	0.00
		155		APOYOS A LA CAPACITACIÓN DE LOS SERVIDORES PÚBLICOS	0.00
			15501	APOYOS A LA CAPACITACIÓN DE LOS SERVIDORES PÚBLICOS	0.00
		159		OTRAS PRESTACIONES SOCIALES Y ECONÓMICAS	608,328.00
			15901	OTRAS PRESTACIONES SOCIALES Y ECONOMICAS	608,328.00
	1600			PREVISIONES	0.00
		161		PREVISIONES DE CARÁCTER LABORAL, ECONÓMICA Y DE SEGURIDAD SOCIAL	0.00
			16101	PREVISIONES DE INCREMENTO AL PERSONAL DE BASE	0.00
			16102	PREVISIONES DE INCREMENTO AL PERSONAL DE CONFIANZA	0.00
			16103	PREVISIONES DE INCREMENTO AL PERSONAL DOCENTE	0.00
			16104	PREVISIONES PARA CREACIÓN DE PLAZAS	0.00
	1700			PAGO DE ESTÍMULOS A SERVIDORES PÚBLICOS	0.00
		171		ESTÍMULOS	0.00
			17101	ESTÍMULOS ORDINARIOS	0.00
			17102	ESTÍMULOS POR ANTIGÜEDAD	0.00
			17103	BONO POR TÉRMINO DE ADMINISTRACIÓN	0.00
			17104	OTROS ESTÍMULOS CONTRACTUALES	0.00
			17105	MEDALLAS MAGISTERIO	0.00
			17106	ESTÍMULO A BOMBEROS	0.00
			17107	ESTÍMULOS AL PERSONAL DE SEGURIDAD PÚBLICA	0.00
		172		RECOMPENSAS	0.00
			17201	RECOMPENSAS	0.00
2000				MATERIALES Y SUMINISTROS	558,143.97
	2100			MATERIALES DE ADMINISTRACIÓN, EMISIÓN DE DOCUMENTOS Y ARTÍCULOS OFICIALES	135,983.05
		211		MATERIALES, ÚTILES Y EQUIPOS MENORES DE OFICINA	80,118.18
			21101	MATERIALES PARA SERVICIO EN GENERAL	2,050.00
			21102	ARTÍCULOS Y MATERIAL DE OFICINA	24,138.18

CAP	CONC	PG	PE	DESCRIPCIÓN	APROBADO
			21103	MATERIALES DE FERRETERÍA PARA OFICINAS	1,500.00
			21104	MATERIAL PARA MANTENIMIENTO DE LA OFICINA	0.00
			21105	MATERIAL DE PINTURA Y DIBUJO PARA USO EN OFICINAS	0.00
			21106	PRODUCTOS DE PAPEL Y HULE PARA USO EN OFICINAS	52,430.00
			21107	PIGMENTOS O COLORANTES PARA USO EN OFICINAS	0.00
		212		MATERIALES Y ÚTILES DE IMPRESIÓN Y REPRODUCCIÓN	1,030.00
			21201	MATERIALES PARA IMPRESIÓN Y REPRODUCCIÓN	0.00
			21202	MATERIAL PARA USO FOTOGRÁFICO Y CINEMATOGRAFICO	1,030.00
			21203	MATERIAL DE PINTURA Y DIBUJO PARA USO EN IMPRESIÓN Y REPRODUCCIÓN	0.00
			21204	PRODUCTOS DE PAPEL Y HULE PARA USO EN IMPRESIÓN Y REPRODUCCIÓN	0.00
		213		MATERIAL ESTADÍSTICO Y GEOGRÁFICO	0.00
			21301	ARTÍCULOS PARA USO ESTADÍSTICO Y GEOGRÁFICO	0.00
		214		MATERIALES, ÚTILES Y EQUIPOS MENORES DE TECNOLOGÍAS DE LA INFORMACIÓN Y COMUNICACIONES	25,125.07
			21401	SUMINISTROS INFORMÁTICOS	25,125.07
		215		MATERIAL IMPRESO E INFORMACIÓN DIGITAL	10,710.00
			21501	ARTÍCULOS DIVERSOS DE CARÁCTER COMERCIAL	0.00
			21502	ARTÍCULOS PARA SERVICIOS GENERALES	0.00
			21503	MATERIAL DE COMUNICACIÓN	0.00
			21504	PRODUCTOS IMPRESOS EN PAPEL	10,710.00
		216		MATERIAL DE LIMPIEZA	18,999.80
			21601	MATERIALES Y ARTÍCULOS DE LIMPIEZA	7,200.00
			21602	PRODUCTOS DE PAPEL PARA LIMPIEZA	11,199.80
			21603	PRODUCTOS TEXTILES PARA LIMPIEZA	600.00
		217		MATERIALES Y ÚTILES DE ENSEÑANZA	0.00
			21701	MATERIALES PARA ENSEÑANZA	0.00
			21702	ARTÍCULOS DIDÁCTICOS	0.00
		218		MATERIALES PARA EL REGISTRO E IDENTIFICACIÓN DE BIENES Y PERSONAS	0.00
			21801	ELABORACIÓN DE PLACAS Y CALCOMANÍAS	0.00

CAP	CONC	PG	PE	DESCRIPCIÓN	APROBADO
			21802	MATERIAL DE FOTOCREDENCIALIZACIÓN	0.00
	2200			ALIMENTOS Y UTENSILIOS	97,045.74
		221		PRODUCTOS ALIMENTICIOS PARA PERSONAS	92,270.00
			22101	ANIMALES PARA ABASTO	0.00
			22102	CARNE FRESCA	0.00
			22103	PESCADOS Y MARISCOS	0.00
			22104	PRODUCTOS AGRÍCOLAS PARA ALIMENTACIÓN DE PERSONAS	0.00
			22105	PRODUCTOS DIVERSOS PARA ALIMENTACIÓN DE PERSONAS	92,270.00
			22106	PRODUCTOS DE ANIMALES INDUSTRIALIZABLES	0.00
		222		PRODUCTOS ALIMENTICIOS PARA ANIMALES	0.00
			22201	CARNE EN CANAL	0.00
			22202	GANADO EN PIE	0.00
			22203	PRODUCTOS AGRÍCOLAS PARA ALIMENTACIÓN DE ANIMALES	0.00
			22204	PRODUCTOS DIVERSOS PARA ALIMENTACIÓN DE ANIMALES	0.00
		223		UTENSILIOS PARA EL SERVICIO DE ALIMENTACIÓN	4,775.74
			22301	UTENSILIOS DIVERSOS DE CARÁCTER COMERCIAL	0.00
			22302	ARTÍCULOS PARA EL SERVICIO DE ALIMENTACIÓN	4,775.74
			22303	MATERIAL DE FERRETERÍA PARA SERVICIO DE ALIMENTACIÓN	0.00
	2300			MATERIAS PRIMAS Y MATERIALES DE PRODUCCIÓN Y COMERCIALIZACIÓN	0.00
		231		PRODUCTOS ALIMENTICIOS, AGROPECUARIOS Y FORESTALES ADQUIRIDOS COMO MATERIA PRIMA	0.00
			23101	PRODUCTOS AGRÍCOLAS ADQUIRIDOS COMO MATERIA PRIMA	0.00
			23102	PRODUCTOS FORESTALES ADQUIRIDOS COMO MATERIA PRIMA	0.00
		232		INSUMOS TEXTILES ADQUIRIDOS COMO MATERIA PRIMA	0.00
			23201	PRODUCTOS AGRÍCOLAS DE CARÁCTER TEXTIL ADQUIRIDOS COMO MATERIA PRIMA	0.00
			23202	PRODUCTOS DE ANIMALES INDUSTRIALIZABLES ADQUIRIDOS COMO MATERIA PRIMA	0.00

CAP	CONC	PG	PE	DESCRIPCIÓN	APROBADO
			23203	PRODUCTOS TEXTILES ADQUIRIDOS COMO MATERIA PRIMA	0.00
			23204	SUBSTANCIAS Y PRODUCTOS QUÍMICOS ADQUIRIDOS COMO MATERIA PRIMA	0.00
		233		PRODUCTOS DE PAPEL, CARTÓN E IMPRESOS ADQUIRIDOS COMO MATERIA PRIMA	0.00
			23301	PRODUCTOS DE PAPEL Y DE HULE ADQUIRIDOS COMO MATERIA PRIMA	0.00
			23302	PRODUCTOS FORESTALES ADQUIRIDOS COMO MATERIA PRIMA	0.00
		234		COMBUSTIBLES, LUBRICANTES, ADITIVOS, CARBÓN Y SUS DERIVADOS ADQUIRIDOS COMO MATERIA PRIMA	0.00
			23401	PRODUCTOS FORESTALES DE CARÁCTER COMBUSTIBLE ADQUIRIDOS COMO MATERIA PRIMA	0.00
		235		PRODUCTOS QUÍMICOS, FARMACÉUTICOS Y DE LABORATORIO ADQUIRIDOS COMO MATERIA PRIMA	0.00
			23501	PRODUCTOS QUÍMICOS ADQUIRIDOS COMO MATERIA PRIMA PARA USO QUIRÚRGICO Y DE LABORATORIO	0.00
		236		PRODUCTOS METÁLICOS Y A BASE DE MINERALES NO METÁLICOS ADQUIRIDOS COMO MATERIA PRIMA	0.00
			23601	ARTÍCULOS PARA SERVICIOS GENERALES ADQUIRIDOS COMO MATERIA PRIMA	0.00
		237		PRODUCTOS DE CUERO, PIEL, PLÁSTICO Y HULE ADQUIRIDOS COMO MATERIA PRIMA	0.00
			23701	PRODUCTOS PARA SERVICIOS GENERALES ADQUIRIDOS COMO MATERIA PRIMA	0.00
			23702	MATERIAL QUIRÚRGICO Y DE LABORATORIO ADQUIRIDO COMO MATERIA PRIMA	0.00
			23703	PRODUCTOS DE CUERO Y PIEL DE ANIMALES INDUSTRIALIZABLES ADQUIRIDOS COMO MATERIA PRIMA	0.00
			23704	PRODUCTOS DE HULE ADQUIRIDOS COMO MATERIA PRIMA	0.00
			23705	PRODUCTOS DE PLÁSTICO Y POLIETILENO ADQUIRIDOS COMO MATERIA PRIMA	0.00
		238		MERCANCÍAS ADQUIRIDAS PARA SU COMERCIALIZACIÓN	0.00

CAP	CONC	PG	PE	DESCRIPCIÓN	APROBADO
			23801	PRODUCTOS ALIMENTICIOS ADQUIRIDOS PARA COMERCIALIZACIÓN	0.00
			23802	PRODUCTOS DE PAPEL Y DE HULE ADQUIRIDOS PARA COMERCIALIZACIÓN	0.00
			23803	PRODUCTOS DE PLÁSTICO ADQUIRIDOS PARA COMERCIALIZACIÓN	0.00
		239		OTROS PRODUCTOS ADQUIRIDOS COMO MATERIA PRIMA	0.00
			23901	OTROS ARTÍCULOS DE CARÁCTER COMERCIAL ADQUIRIDOS COMO MATERIA PRIMA	0.00
			23902	OTROS ARTÍCULOS PARA SERVICIOS GENERALES ADQUIRIDOS COMO MATERIA PRIMA	0.00
			23903	MINERALES ADQUIRIDOS COMO MATERIA PRIMA	0.00
			23904	OTROS PRODUCTOS DE ANIMALES INDUSTRIALIZABLES ADQUIRIDOS COMO MATERIA PRIMA	0.00
			23905	OTROS PRODUCTOS FORESTALES ADQUIRIDOS COMO MATERIA PRIMA	0.00
	2400			MATERIALES Y ARTÍCULOS DE CONSTRUCCIÓN Y DE REPARACIÓN	4,460.00
		241		PRODUCTOS MINERALES NO METÁLICOS	0.00
			24101	MATERIAL DE FERRETERÍA PARA CONSTRUCCIÓN Y REPARACIÓN	0.00
			24102	MINERALES PARA CONSTRUCCIÓN Y REPARACIÓN	0.00
			24103	PRODUCTOS MINERALES PARA CONSTRUCCIÓN Y REPARACIÓN	0.00
		242		CEMENTO Y PRODUCTOS DE CONCRETO	0.00
			24201	CEMENTO Y PRODUCTOS DE CONCRETO	0.00
		243		CAL, YESO Y PRODUCTOS DE YESO	0.00
			24301	CAL, YESO Y PRODUCTOS DE YESO	0.00
		244		MADERA Y PRODUCTOS DE MADERA	0.00
			24401	MADERA Y PRODUCTOS DE MADERA	0.00
			24402	PRODUCTOS FORESTALES PARA LA CONSTRUCCIÓN	0.00
		245		VIDRIO Y PRODUCTOS DE VIDRIO	0.00
			24501	ARTÍCULOS Y MATERIAL DE OFICINA EN VIDRIO	0.00
			24502	MATERIALES DE FERRETERÍA EN VIDRIO	0.00
			24503	PRODUCTOS DE VIDRIO Y CRISTAL	0.00
		246		MATERIAL ELÉCTRICO Y ELECTRÓNICO	2,240.00

CAP	CONC	PG	PE	DESCRIPCIÓN	APROBADO
			24601	ACCESORIOS Y MATERIAL ELÉCTRICO	2,240.00
			24602	MATERIAL ELÉCTRICO PARA COMUNICACIÓN	0.00
			24603	MATERIAL DE FERRETERÍA ELÉCTRICO	0.00
		247		ARTÍCULOS METÁLICOS PARA LA CONSTRUCCIÓN	1,820.00
			24701	ACCESORIOS Y MATERIAL ELÉCTRICO PARA LA CONSTRUCCIÓN	1,020.00
			24702	MATERIAL DE FERRETERÍA PARA LA CONSTRUCCIÓN	500.00
			24703	PRODUCTOS MINERALES PARA LA CONSTRUCCIÓN	300.00
			24704	REFACCIONES Y ESTRUCTURAS PARA LA CONSTRUCCIÓN	0.00
		248		MATERIALES COMPLEMENTARIOS	400.00
			24801	ARTÍCULOS COMPLEMENTARIOS PARA SERVICIOS GENERALES	0.00
			24802	MATERIALES COMPLEMENTARIOS DE FERRETERÍA	0.00
			24803	PRODUCTOS COMPLEMENTARIOS DE PAPEL Y DE HULE	0.00
			24804	PRODUCTOS COMPLEMENTARIOS DE ORIGEN FORESTAL	0.00
			24805	PRODUCTOS COMPLEMENTARIOS DE ORIGEN MINERAL	0.00
			24806	PRODUCTOS TEXTILES COMPLEMENTARIOS	0.00
			24807	PRODUCTOS DE PLÁSTICO, PVC Y SIMILARES PARA LA CONSTRUCCIÓN	400.00
		249		OTROS MATERIALES Y ARTÍCULOS DE CONSTRUCCIÓN Y REPARACIÓN	0.00
			24901	OTROS MATERIALES DE FERRETERÍA PARA CONSTRUCCIÓN Y REPARACIÓN	0.00
			24902	OTROS MATERIALES DE MANTENIMIENTO Y SEGURIDAD PARA CONSTRUCCIÓN Y REPARACIÓN	0.00
			24903	OTROS PRODUCTOS MINERALES PARA CONSTRUCCIÓN Y REPARACIÓN	0.00
			24904	OTROS PRODUCTOS QUÍMICOS PARA CONSTRUCCIÓN Y REPARACIÓN	0.00
	2500			PRODUCTOS QUÍMICOS, FARMACÉUTICOS Y DE LABORATORIO	2,600.00
		251		PRODUCTOS QUÍMICOS BÁSICOS	0.00

CAP	CONC	PG	PE	DESCRIPCIÓN	APROBADO
			25101	MATERIAL QUIRÚRGICO Y DE LABORATORIO BÁSICO	0.00
			25102	SUBSTANCIAS Y PRODUCTOS QUÍMICOS BÁSICOS	0.00
		252		FERTILIZANTES, PESTICIDAS Y OTROS AGROQUÍMICOS	1,300.00
			25201	FERTILIZANTES, PESTICIDAS Y OTROS AGROQUÍMICOS	1,300.00
		253		MEDICINAS Y PRODUCTOS FARMACÉUTICOS	1,300.00
			25301	MEDICINAS Y PRODUCTOS FARMACÉUTICOS DE APLICACIÓN HUMANA	1,300.00
			25302	CUADRO BÁSICO Y CATÁLOGO DE MEDICAMENTOS DEL SECTOR SALUD	0.00
			25303	MEDICINAS Y PRODUCTOS FARMACÉUTICOS DE APLICACIÓN ANIMAL	0.00
		254		MATERIALES, ACCESORIOS Y SUMINISTROS MÉDICOS	0.00
			25401	ARTÍCULOS PARA SERVICIOS GENERALES EN EL ÁREA MÉDICA	0.00
			25402	MATERIAL QUIRÚRGICO Y DE LABORATORIO DE USO EN EL ÁREA MÉDICA	0.00
			25403	PRODUCTOS QUÍMICOS PARA USO EN EL ÁREA MÉDICA	0.00
			25404	MATERIALES, ACCESORIOS Y SUMINISTROS MÉDICOS DE APLICACIÓN ANIMAL	0.00
		255		MATERIALES, ACCESORIOS Y SUMINISTROS DE LABORATORIO	0.00
			25501	MATERIAL QUIRÚRGICO Y DE LABORATORIO	0.00
			25502	PRODUCTOS MINERALES UTILIZADOS EN LABORATORIOS	0.00
		256		FIBRAS SINTÉTICAS, HULES, PLÁSTICOS Y DERIVADOS	0.00
			25601	FIBRAS SINTÉTICAS, HULES, PLÁSTICOS Y DERIVADOS	0.00
		259		OTROS PRODUCTOS QUÍMICOS	0.00
			25901	OTRAS SUBSTANCIAS Y PRODUCTOS QUÍMICOS	0.00
	2600			COMBUSTIBLES, LUBRICANTES Y ADITIVOS	269,000.00
		261		COMBUSTIBLES, LUBRICANTES Y ADITIVOS	269,000.00
			26101	COMBUSTIBLES, LUBRICANTES Y ADITIVOS	269,000.00
		262		CARBÓN Y SUS DERIVADOS	0.00
			26201	CARBÓN Y SUS DERIVADOS	0.00

CAP	CONC	PG	PE	DESCRIPCIÓN	APROBADO
	2700			VESTUARIO, BLANCOS, PRENDAS DE PROTECCIÓN Y ARTÍCULOS DEPORTIVOS	25,600.00
		271		VESTUARIO Y UNIFORMES	25,600.00
			27101	ARTÍCULOS PARA SERVICIOS GENERALES	0.00
			27102	MATERIAL Y ACCESORIOS DE ARTILLERÍA Y ATAVÍO CIVIL, MILITAR Y RELIGIOSO	0.00
			27103	MATERIAL DE FERRETERÍA PARA USO EN VESTUARIOS Y UNIFORMES	0.00
			27104	MATERIAL DE MANTENIMIENTO Y SEGURIDAD UTILIZADO EN VESTUARIO Y UNIFORMES	0.00
			27105	PRODUCTOS DE ANIMALES INDUSTRIALIZABLES ADQUIRIDOS COMO VESTUARIO Y UNIFORMES	0.00
			27106	PRODUCTOS TEXTILES ADQUIRIDOS COMO VESTUARIO Y UNIFORMES	25,600.00
		272		PRENDAS DE SEGURIDAD Y PROTECCIÓN PERSONAL	0.00
			27201	ARTÍCULOS PARA SERVICIOS GENERALES PARA SEGURIDAD Y PROTECCIÓN PERSONAL	0.00
			27202	ARTÍCULOS PARA SEGURIDAD Y PROTECCIÓN PERSONAL	0.00
			27203	MATERIAL DE MANTENIMIENTO PARA SEGURIDAD Y PROTECCIÓN PERSONAL	0.00
			27204	MATERIAL QUIRÚRGICO Y DE LABORATORIO PARA SEGURIDAD Y PROTECCIÓN PERSONAL	0.00
			27205	PRODUCTOS DE PAPEL Y DE HULE PARA SEGURIDAD Y PROTECCIÓN PERSONAL	0.00
			27206	PRODUCTOS TEXTILES PARA SEGURIDAD Y PROTECCIÓN PERSONAL	0.00
		273		ARTÍCULOS DEPORTIVOS	0.00
			27301	ARTÍCULOS DEPORTIVOS Y DE CAMPAÑA	0.00
			27302	ARTÍCULOS PARA SERVICIOS GENERALES UTILIZADOS EN ACTIVIDADES DEPORTIVAS	0.00
			27303	PRODUCTOS DE ANIMALES INDUSTRIALIZABLES UTILIZADOS EN ACTIVIDADES DEPORTIVAS	0.00
			27304	PRODUCTOS DE PAPEL Y DE HULE UTILIZADOS EN ACTIVIDADES DEPORTIVAS	0.00
		274		PRODUCTOS TEXTILES	0.00
			27401	PRODUCTOS TEXTILES	0.00
		275		BLANCOS Y OTROS PRODUCTOS TEXTILES, EXCEPTO PRENDAS DE VESTIR	0.00

CAP	CONC	PG	PE	DESCRIPCIÓN	APROBADO
			27501	ARTÍCULOS PARA SERVICIOS GENERALES DE ORIGEN TEXTIL	0.00
			27502	MATERIAL QUIRÚRGICO Y DE LABORATORIO DE ORIGEN TEXTIL	0.00
			27503	OTROS PRODUCTOS TEXTILES	0.00
	2800			MATERIALES Y SUMINISTROS PARA SEGURIDAD	0.00
		281		SUSTANCIAS Y MATERIALES EXPLOSIVOS	0.00
			28101	SUSTANCIAS Y MATERIALES EXPLOSIVOS	0.00
		282		MATERIALES DE SEGURIDAD PÚBLICA	0.00
			28201	MATERIALES Y ACCESORIOS PARA SEGURIDAD PÚBLICA	0.00
			28202	MATERIAL DE MANTENIMIENTO Y SEGURIDAD PÚBLICA	0.00
		283		PRENDAS DE PROTECCIÓN PARA SEGURIDAD PÚBLICA Y NACIONAL	0.00
			28301	PRENDAS DE PROTECCIÓN PARA SEGURIDAD PÚBLICA	0.00
	2900			HERRAMIENTAS, REFACCIONES Y ACCESORIOS MENORES	23,455.18
		291		HERRAMIENTAS MENORES	1,500.00
			29101	ACCESORIOS Y MATERIALES MENORES	1,500.00
			29102	APARATOS E INSTRUMENTOS MENORES	0.00
			29103	HERRAMIENTAS MENORES DE TIPO MÉDICO Y QUIRÚRGICO	0.00
			29104	HERRAMIENTAS MENORES DE CARÁCTER COMERCIAL	0.00
			29105	EQUIPOS Y MATERIALES MENORES DE COMUNICACIÓN, FOTOGRÁFICOS Y CINEMATOGRAFICOS	0.00
			29106	ARTÍCULOS MENORES PARA SERVICIOS GENERALES	0.00
			29107	EQUIPOS Y MATERIALES MENORES DE MANTENIMIENTO Y SEGURIDAD	0.00
			29108	EQUIPOS MENORES DE PINTURA Y DIBUJO	0.00
			29109	IMPLEMENTOS MENORES DE ORIGEN AGRÍCOLA	0.00
		292		REFACCIONES Y ACCESORIOS MENORES DE EDIFICIOS	1,000.00
			29201	ARTÍCULOS MENORES PARA SERVICIOS GENERALES EN EDIFICIOS	0.00
			29202	MATERIAL MENOR DE FERRETERÍA PARA USO EN EDIFICIOS	1,000.00

CAP	CONC	PG	PE	DESCRIPCIÓN	APROBADO
		293		REFACCIONES Y ACCESORIOS MENORES DE MOBILIARIO Y EQUIPO DE ADMINISTRACIÓN, EDUCACIONAL Y RECREATIVO	0.00
			29301	MATERIAL MENOR DE FERRETERÍA PARA MOBILIARIO Y EQUIPO	0.00
		294		REFACCIONES Y ACCESORIOS MENORES DE EQUIPO DE CÓMPUTO Y TECNOLOGÍAS DE LA INFORMACIÓN	2,127.64
			29401	ARTÍCULOS ELECTRÓNICOS MENORES	0.00
			29402	ARTÍCULOS AUXILIARES DE CÓMPUTO	0.00
			29403	REFACCIONES Y ACCESORIOS MENORES DE CARÁCTER INFORMÁTICO	2,127.64
		295		REFACCIONES Y ACCESORIOS MENORES DE EQUIPO E INSTRUMENTAL MÉDICO Y DE LABORATORIO	0.00
			29501	REFACCIONES Y ACCESORIOS MENORES DE EQUIPO E INSTRUMENTAL MÉDICO Y DE LABORATORIO	0.00
		296		REFACCIONES Y ACCESORIOS MENORES DE EQUIPO DE TRANSPORTE	18,827.54
			29601	ACCESORIOS Y MATERIALES ELÉCTRICOS MENORES PARA EQUIPO DE TRANSPORTE	3,500.00
			29602	ARTÍCULOS AUTOMOTRICES MENORES	3,800.00
			29603	ARTÍCULOS MENORES DE CARÁCTER DIVERSO PARA USO EN EQUIPO DE TRANSPORTE	1,627.54
			29604	ARTÍCULOS ELECTRÓNICOS MENORES PARA EQUIPO DE TRANSPORTE	0.00
			29605	ARTÍCULOS MENORES DE MANTENIMIENTO Y SEGURIDAD PARA EQUIPO DE TRANSPORTE	0.00
			29606	IMPLEMENTOS MENORES PARA TRANSPORTE Y EQUIPO FERROVIARIO	0.00
			29607	MATERIAL MENOR DE FERRETERÍA PARA EQUIPO DE TRANSPORTE	0.00
			29608	MATERIALES MENORES DE MANTENIMIENTO Y SEGURIDAD PARA EQUIPO DE TRANSPORTE	0.00
			29609	PRODUCTOS MENORES DE HULE PARA EQUIPO DE TRANSPORTE	9,900.00
		297		REFACCIONES Y ACCESORIOS MENORES DE EQUIPO DE DEFENSA Y SEGURIDAD	0.00
			29701	REFACCIONES Y ACCESORIOS MENORES DE EQUIPO DE DEFENSA Y SEGURIDAD	0.00

CAP	CONC	PG	PE	DESCRIPCIÓN	APROBADO
		298		REFACCIONES Y ACCESORIOS MENORES DE MAQUINARIA Y OTROS EQUIPOS	0.00
			29801	ARTÍCULOS MENORES DE SERVICIO GENERAL PARA MAQUINARIA Y OTROS EQUIPOS	0.00
			29802	IMPLEMENTOS AGRÍCOLAS MENORES PARA MAQUINARIA Y OTROS EQUIPOS	0.00
			29803	MATERIAL MENOR DE FERRETERÍA PARA MAQUINARIA Y OTROS EQUIPOS	0.00
			29804	PRODUCTOS MENORES DE HULE PARA MAQUINARIA Y OTROS EQUIPOS	0.00
		299		REFACCIONES Y ACCESORIOS MENORES OTROS BIENES MUEBLES	0.00
			29901	ACCESORIOS Y MATERIALES ELÉCTRICOS MENORES PARA OTROS BIENES MUEBLES	0.00
			29902	ARTÍCULOS MENORES DE SERVICIO GENERAL PARA OTROS BIENES MUEBLES	0.00
			29903	IMPLEMENTOS AGRÍCOLAS MENORES PARA OTROS BIENES MUEBLES	0.00
			29904	ARTÍCULOS ELECTRÓNICOS MENORES PARA OTROS BIENES MUEBLES	0.00
			29905	MATERIAL MENOR DE FERRETERÍA PARA OTROS BIENES MUEBLES	0.00
			29906	MATERIAL MENOR DE MANTENIMIENTO Y SEGURIDAD PARA OTROS BIENES MUEBLES	0.00
			29907	PRODUCTOS MENORES DE HULE PARA OTROS BIENES MUEBLES	0.00
			29908	REFACCIONES MENORES PARA USO DIVERSOS EN OTROS BIENES MUEBLES	0.00
3000				SERVICIOS GENERALES	1,226,750.94
	3100			SERVICIOS BÁSICOS	228,200.00
		311		ENERGÍA ELÉCTRICA	108,000.00
			31101	ENERGÍA ELÉCTRICA	108,000.00
		312		GAS	0.00
			31201	GAS	0.00
		313		AGUA	5,000.00
			31301	AGUA	5,000.00
		314		TELEFONÍA TRADICIONAL	14,400.00
			31401	TELEFONÍA TRADICIONAL	14,400.00
		315		TELEFONÍA CELULAR	15,000.00
			31501	TELEFONÍA CELULAR	15,000.00

CAP	CONC	PG	PE	DESCRIPCIÓN	APROBADO
		316		SERVICIOS DE TELECOMUNICACIONES Y SATÉLITES	0.00
			31601	SERVICIO DE RADIOLOCALIZACIÓN	0.00
			31602	SERVICIOS DE TELECOMUNICACIONES	0.00
		317		SERVICIOS DE ACCESO DE INTERNET, REDES Y PROCESAMIENTO DE INFORMACIÓN	85,200.00
			31701	SERVICIOS DE ACCESO DE INTERNET, REDES Y PROCESAMIENTO DE INFORMACIÓN	85,200.00
		318		SERVICIOS POSTALES Y TELEGRÁFICOS	600.00
			31801	SERVICIO POSTAL	600.00
			31802	SERVICIO TELEGRÁFICO	0.00
		319		SERVICIOS INTEGRALES Y OTROS SERVICIOS	0.00
			31901	SERVICIOS INTEGRALES DE TELECOMUNICACIÓN	0.00
			31902	CONTRATACIÓN DE OTROS SERVICIOS	0.00
			31903	SERVICIOS GENERALES PARA PLANTELES EDUCATIVOS	0.00
	3200			SERVICIOS DE ARRENDAMIENTO	369,700.00
		321		ARRENDAMIENTO DE TERRENOS	0.00
			32101	ARRENDAMIENTO DE TERRENOS	0.00
		322		ARRENDAMIENTO DE EDIFICIOS	300,000.00
			32201	ARRENDAMIENTO DE EDIFICIOS	300,000.00
		323		ARRENDAMIENTO DE MOBILIARIO Y EQUIPO DE ADMINISTRACIÓN, EDUCACIONAL Y RECREATIVO	66,000.00
			32301	ARRENDAMIENTO DE EQUIPO Y BIENES INFORMÁTICOS	66,000.00
			32302	ARRENDAMIENTO DE MOBILIARIO	0.00
		324		ARRENDAMIENTO DE EQUIPO E INSTRUMENTAL MÉDICO Y DE LABORATORIO	0.00
			32401	ARRENDAMIENTO DE EQUIPO E INSTRUMENTAL MEDICO Y DE LABORATORIO	0.00
		325		ARRENDAMIENTO DE EQUIPO DE TRANSPORTE	0.00
			32501	ARRENDAMIENTO DE EQUIPO DE TRANSPORTE	0.00
		326		ARRENDAMIENTO DE MAQUINARIA, OTROS EQUIPOS Y HERRAMIENTAS	0.00
			32601	ARRENDAMIENTO DE MAQUINARIA, OTROS EQUIPOS Y HERRAMIENTAS	0.00
		327		ARRENDAMIENTO DE ACTIVOS INTANGIBLES	2,500.00
			32701	ARRENDAMIENTO DE ACTIVOS INTANGIBLES	2,500.00
		328		ARRENDAMIENTO FINANCIERO	0.00
			32801	ARRENDAMIENTO FINANCIERO	0.00

CAP	CONC	PG	PE	DESCRIPCIÓN	APROBADO
		329		OTROS ARRENDAMIENTOS	1,200.00
			32901	OTROS ARRENDAMIENTOS	1,200.00
	3300			SERVICIOS PROFESIONALES, CIENTÍFICOS, TÉCNICOS Y OTROS SERVICIOS	96,750.00
		331		SERVICIOS LEGALES, DE CONTABILIDAD, AUDITORÍA Y RELACIONADOS	0.00
			33101	ASESORÍAS ASOCIADAS A CONVENIOS, TRATADOS O ACUERDOS	0.00
			33102	OTRAS ASESORÍAS PARA LA OPERACIÓN DE PROGRAMAS	0.00
			33103	SERVICIOS RELACIONADOS CON PROCEDIMIENTOS JURISDICCIONALES	0.00
		332		SERVICIOS DE DISEÑO, ARQUITECTURA, INGENIERÍA Y ACTIVIDADES RELACIONADAS	0.00
			33201	SERVICIOS DE DISEÑO, ARQUITECTURA, INGENIERÍA Y ACTIVIDADES RELACIONADAS	0.00
		333		SERVICIOS DE CONSULTORÍA ADMINISTRATIVA, PROCESOS, TÉCNICA Y EN TECNOLOGÍAS DE LA INFORMACIÓN	18,000.00
			33301	SERVICIOS DE INFORMÁTICA	18,000.00
			33302	SERVICIOS ESTADÍSTICOS Y GEOGRÁFICOS	0.00
			33303	SERVICIOS RELACIONADOS CON CERTIFICACIÓN DE PROCESOS	0.00
		334		SERVICIOS DE CAPACITACIÓN	65,000.00
			33401	SERVICIOS DE CAPACITACIÓN	65,000.00
		335		SERVICIOS DE INVESTIGACIÓN CIENTÍFICA Y DESARROLLO	0.00
			33501	SERVICIOS DE INVESTIGACIÓN CIENTÍFICA Y DESARROLLO	0.00
		336		SERVICIOS DE APOYO ADMINISTRATIVO, TRADUCCIÓN, FOTOCOPIADO E IMPRESIÓN	13,750.00
			33601	SERVICIOS RELACIONADOS CON TRADUCCIONES	0.00
			33602	OTROS SERVICIOS COMERCIALES	500.00
			33603	IMPRESIONES DE DOCUMENTOS OFICIALES PARA LA PRESTACIÓN DE SERVICIOS PÚBLICOS, IDENTIFICACIÓN, FORMATOS ADMINISTRATIVOS Y FISCALES, FORMAS VALORADAS, CERTIFICADOS Y TÍTULOS	1,200.00
			33604	IMPRESIÓN Y ELABORACIÓN DE MATERIAL INFORMATIVO DERIVADO DE LA OPERACIÓN Y ADMINISTRACIÓN DE LOS ENTES PÚBLICOS	12,050.00

CAP	CONC	PG	PE	DESCRIPCIÓN	APROBADO
		337		SERVICIOS DE PROTECCIÓN Y SEGURIDAD	0.00
			33701	GASTOS DE SEGURIDAD PÚBLICA Y NACIONAL	0.00
		338		SERVICIOS DE VIGILANCIA	0.00
			33801	SERVICIOS DE VIGILANCIA	0.00
		339		SERVICIOS PROFESIONALES, CIENTÍFICOS Y TÉCNICOS INTEGRALES	0.00
			33901	SUBCONTRATACIÓN DE SERVICIOS CON TERCEROS	0.00
			33902	PROYECTOS PARA PRESTACIÓN DE SERVICIOS	0.00
			33903	SERVICIOS INTEGRALES	0.00
	3400			SERVICIOS FINANCIEROS, BANCARIOS Y COMERCIALES	96,755.69
		341		SERVICIOS FINANCIEROS Y BANCARIOS	11,743.64
			34101	COMISIONES BANCARIAS	11,738.64
			34102	RECARGOS Y ACTUALIZACIONES	0.00
			34103	INTERESES MORATORIOS	0.00
			34104	HONORARIOS FIDUCIARIOS	0.00
			34105	COMISIONES POR DISPOSICIÓN DE CRÉDITO	0.00
			34106	COMISIONES POR APERTURA DE CRÉDITO	0.00
			34107	INTERESES POR CRÉDITOS A CORTO PLAZO	0.00
			34108	OTROS	5.00
		342		SERVICIOS DE COBRANZA, INVESTIGACIÓN CREDITICIA Y SIMILAR	0.00
			34201	SERVICIOS DE COBRANZA, INVESTIGACIÓN CREDITICIA Y SIMILAR	0.00
		343		SERVICIOS DE RECAUDACIÓN, TRASLADO Y CUSTODIA DE VALORES	0.00
			34301	GASTOS INHERENTES A LA RECAUDACIÓN	0.00
		344		SEGUROS DE RESPONSABILIDAD PATRIMONIAL Y FIANZAS	0.00
			34401	SEGURO DE RESPONSABILIDAD PATRIMONIAL DEL ESTADO	0.00
		345		SEGURO DE BIENES PATRIMONIALES	85,012.05
			34501	SEGUROS DE BIENES PATRIMONIALES	85,012.05
		346		ALMACENAJE, ENVASE Y EMBALAJE	0.00
			34601	ALMACENAJE, EMBALAJE Y ENVASE	0.00
		347		FLETES Y MANIOBRAS	0.00
			34701	FLETES Y MANIOBRAS	0.00
		348		COMISIONES POR VENTAS	0.00
			34801	COMISIONES POR VENTAS	0.00

CAP	CONC	PG	PE	DESCRIPCIÓN	APROBADO
		349		SERVICIOS FINANCIEROS, BANCARIOS Y COMERCIALES INTEGRALES	0.00
			34901	SERVICIOS FINANCIEROS, BANCARIOS Y COMERCIALES INTEGRALES	0.00
	3500			SERVICIOS DE INSTALACIÓN, REPARACIÓN, MANTENIMIENTO Y CONSERVACIÓN	69,850.00
		351		CONSERVACIÓN Y MANTENIMIENTO MENOR DE INMUEBLES	6,000.00
			35101	MANTENIMIENTO Y CONSERVACIÓN DE INMUEBLES PARA LA PRESTACIÓN DE SERVICIOS ADMINISTRATIVOS	6,000.00
			35102	MANTENIMIENTO Y CONSERVACIÓN DE INMUEBLES PARA LA PRESTACIÓN DE SERVICIOS PÚBLICOS	0.00
		352		INSTALACIÓN, REPARACIÓN Y MANTENIMIENTO DE MOBILIARIO Y EQUIPO DE ADMINISTRACIÓN, EDUCACIONAL Y RECREATIVO	6,400.00
			35201	INSTALACIÓN, REPARACIÓN Y MANTENIMIENTO DE MOBILIARIO Y EQUIPO DE ADMINISTRACIÓN, EDUCACIONAL Y RECREATIVO	6,400.00
		353		INSTALACIÓN, REPARACIÓN Y MANTENIMIENTO DE EQUIPO DE CÓMPUTO Y TECNOLOGÍA DE LA INFORMACIÓN	3,150.00
			35301	INSTALACIÓN, REPARACIÓN Y MANTENIMIENTO DE EQUIPO DE CÓMPUTO Y TECNOLOGÍA DE LA INFORMACIÓN	3,150.00
		354		INSTALACIÓN, REPARACIÓN Y MANTENIMIENTO DE EQUIPO E INSTRUMENTAL MÉDICO Y DE LABORATORIO	0.00
			35401	INSTALACIÓN, REPARACIÓN Y MANTENIMIENTO DE EQUIPO E INSTRUMENTAL MÉDICO Y DE LABORATORIO	0.00
		355		REPARACIÓN Y MANTENIMIENTO DE EQUIPO DE TRANSPORTE	50,000.00
			35501	REPARACIÓN Y MANTENIMIENTO DE EQUIPO DE TRANSPORTE	50,000.00
		356		REPARACIÓN Y MANTENIMIENTO DE EQUIPO DE DEFENSA Y SEGURIDAD	0.00
			35601	REPARACIÓN Y MANTENIMIENTO DE EQUIPO DE DEFENSA Y SEGURIDAD	0.00

CAP	CONC	PG	PE	DESCRIPCIÓN	APROBADO
		357		INSTALACIÓN, REPARACIÓN Y MANTENIMIENTO DE MAQUINARIA, OTROS EQUIPOS Y HERRAMIENTA	0.00
			35701	MANTENIMIENTO Y CONSERVACIÓN DE MAQUINARIA Y EQUIPO	0.00
			35702	MANTENIMIENTO Y CONSERVACIÓN DE PLANTAS E INSTALACIONES PRODUCTIVAS	0.00
		358		SERVICIOS DE LIMPIEZA Y MANEJO DE DESECHOS	0.00
			35801	SERVICIOS DE LAVANDERÍA, LIMPIEZA E HIGIENE	0.00
			35802	SERVICIOS DE MANEJO DE DESECHOS	0.00
		359		SERVICIOS DE JARDINERÍA Y FUMIGACIÓN	4,300.00
			35901	SERVICIOS DE JARDINERÍA Y FUMIGACIÓN	4,300.00
	3600			SERVICIOS DE COMUNICACIÓN SOCIAL Y PUBLICIDAD	48,600.00
		361		DIFUSIÓN POR RADIO, TELEVISIÓN Y OTROS MEDIOS DE MENSAJES SOBRE PROGRAMAS Y ACTIVIDADES GUBERNAMENTALES	48,600.00
			36101	DIFUSIÓN POR RADIO, TELEVISIÓN Y OTROS MEDIOS DE MENSAJES SOBRE PROGRAMAS Y ACTIVIDADES GUBERNAMENTALES	48,600.00
		362		DIFUSIÓN POR RADIO, TELEVISIÓN Y OTROS MEDIOS DE MENSAJES COMERCIALES PARA PROMOVER LA VENTA DE BIENES O SERVICIOS	0.00
			36201	DIFUSIÓN POR RADIO, TELEVISIÓN Y OTROS MEDIOS DE MENSAJES COMERCIALES PARA PROMOVER LA VENTA DE BIENES O SERVICIOS	0.00
		363		SERVICIOS DE CREATIVIDAD, PREPRODUCCIÓN Y PRODUCCIÓN DE PUBLICIDAD, EXCEPTO INTERNET	0.00
			36301	SERVICIOS DE CREATIVIDAD, PREPRODUCCIÓN Y PRODUCCIÓN DE PUBLICIDAD, EXCEPTO INTERNET	0.00
		364		SERVICIOS DE REVELADO DE FOTOGRAFÍAS	0.00
			36401	SERVICIOS DE REVELADO DE FOTOGRAFÍAS	0.00
		365		SERVICIOS DE LA INDUSTRIA FÍLMICA, DEL SONIDO Y DEL VIDEO	0.00
			36501	SERVICIOS DE LA INDUSTRIA FÍLMICA, DEL SONIDO Y DEL VIDEO	0.00
		366		SERVICIO DE CREACIÓN Y DIFUSIÓN DE CONTENIDO EXCLUSIVAMENTE A TRAVÉS DE INTERNET	0.00

CAP	CONC	PG	PE	DESCRIPCIÓN	APROBADO
			36601	SERVICIO DE CREACIÓN Y DIFUSIÓN DE CONTENIDO EXCLUSIVAMENTE A TRAVÉS DE INTERNET	0.00
		369		OTROS SERVICIOS DE INFORMACIÓN	0.00
			36901	OTROS SERVICIOS DE INFORMACIÓN	0.00
	3700			SERVICIOS DE TRASLADO Y VIÁTICOS	305,708.25
		371		PASAJES AÉREOS	28,020.00
			37101	PASAJES AÉREOS	28,020.00
		372		PASAJES TERRESTRES	37,175.00
			37201	PASAJES TERRESTRES	37,175.00
		373		PASAJES MARÍTIMOS, LACUSTRES Y FLUVIALES	0.00
			37301	PASAJES MARÍTIMOS, LACUSTRES Y FLUVIALES	0.00
		374		AUTOTRANSPORTE	0.00
			37401	AUTOTRANSPORTE	0.00
		375		VIÁTICOS EN EL PAÍS	237,095.25
			37501	VIÁTICOS EN EL PAÍS	237,095.25
		376		VIÁTICOS EN EL EXTRANJERO	0.00
			37601	VIÁTICOS EN EL EXTRANJERO	0.00
		377		GASTOS DE INSTALACIÓN Y TRASLADO DE MENAJE	0.00
			37701	GASTOS DE INSTALACIÓN Y TRASLADO DE MENAJE	0.00
		378		SERVICIOS INTEGRALES DE TRASLADO Y VIÁTICOS	0.00
			37801	SERVICIOS INTEGRALES NACIONALES PARA SERVIDORES PÚBLICOS EN EL DESEMPEÑO DE COMISIONES Y FUNCIONES OFICIALES	0.00
			37802	SERVICIOS INTEGRALES EN EL EXTRANJERO PARA SERVIDORES PÚBLICOS EN EL DESEMPEÑO DE COMISIONES Y FUNCIONES OFICIALES	0.00
		379		OTROS SERVICIOS DE TRASLADO Y HOSPEDAJE	3,418.00
			37901	OTROS SERVICIOS DE TRASLADO Y HOSPEDAJE	3,418.00
	3800			SERVICIOS OFICIALES	6,255.00
		381		GASTOS DE CEREMONIAL	0.00
			38101	GASTOS DE CEREMONIAL	0.00
		382		GASTOS DE ORDEN SOCIAL Y CULTURAL	3,000.00
			38201	GASTOS DE ORDEN SOCIAL Y CULTURAL	3,000.00
		383		CONGRESOS Y CONVENCIONES	2,155.00
			38301	CONGRESOS Y CONVENCIONES	2,155.00
		384		EXPOSICIONES	0.00
			38401	EXPOSICIONES	0.00

CAP	CONC	PG	PE	DESCRIPCIÓN	APROBADO
		385		GASTOS DE REPRESENTACIÓN	1,100.00
			38501	GASTOS DE REPRESENTACIÓN	1,100.00
	3900			OTROS SERVICIOS GENERALES	4,932.00
		391		SERVICIOS FUNERARIOS Y DE CEMENTERIOS	0.00
			39101	SERVICIOS FUNERARIOS Y DE CEMENTERIOS	0.00
		392		IMPUESTOS Y DERECHOS	2,000.00
			39201	IMPUESTOS Y DERECHOS DE EXPORTACIÓN	0.00
			39202	OTROS IMPUESTOS Y DERECHOS	2,000.00
		393		IMPUESTOS Y DERECHOS DE IMPORTACIÓN	0.00
			39301	IMPUESTOS Y DERECHOS DE IMPORTACIÓN	0.00
		394		SENTENCIAS Y RESOLUCIONES POR AUTORIDAD COMPETENTE	0.00
			39401	EROGACIONES POR RESOLUCIONES POR AUTORIDAD COMPETENTE	0.00
			39402	INDEMNIZACIONES POR EXPROPIACIONES	0.00
		395		PENAS, MULTAS, ACCESORIOS Y ACTUALIZACIONES	1,932.00
			39501	PENAS, MULTAS, ACCESORIOS Y ACTUALIZACIONES	1,932.00
		396		OTROS GASTOS POR RESPONSABILIDADES	0.00
			39601	OTROS GASTOS POR RESPONSABILIDADES	0.00
		397		UTILIDADES	0.00
			39701	UTILIDADES	0.00
		398		IMPUESTO SOBRE NÓMINAS Y OTROS QUE SE DERIVEN DE UNA RELACIÓN LABORAL	0.00
			39801	IMPUESTO SOBRE NÓMINAS Y OTROS QUE SE DERIVEN DE UNA RELACIÓN LABORAL	0.00
		399		OTROS SERVICIOS GENERALES	1,000.00
			39901	SERVICIOS DE ALIMENTACIÓN	0.00
			39902	OTROS SERVICIOS GENERALES	1,000.00
4000				TRANSFERENCIAS, ASIGNACIONES, SUBSIDIOS Y OTRAS AYUDAS	0.00
	4100			TRANSFERENCIAS INTERNAS Y ASIGNACIONES AL SECTOR PÚBLICO	0.00
		411		ASIGNACIONES PRESUPUESTARIAS AL PODER EJECUTIVO	0.00
			41101	ASIGNACIONES PRESUPUESTARIAS AL PODER EJECUTIVO	0.00
		412		ASIGNACIONES PRESUPUESTARIAS AL PODER LEGISLATIVO	0.00
			41201	CONGRESO DEL ESTADO DE NAYARIT	0.00

CAP	CONC	PG	PE	DESCRIPCIÓN	APROBADO
			41202	AUDITORÍA SUPERIOR DEL ESTADO DE NAYARIT	0.00
		413		ASIGNACIONES PRESUPUESTARIAS AL PODER JUDICIAL	0.00
			41301	ASIGNACIONES PRESUPUESTARIAS AL PODER JUDICIAL	0.00
		414		ASIGNACIONES PRESUPUESTARIAS A ÓRGANOS AUTÓNOMOS	0.00
			41401	ÓRGANOS AUTÓNOMOS ESTATALES	0.00
			41402	ÓRGANOS AUTÓNOMOS MUNICIPALES	0.00
		415		TRANSFERENCIAS INTERNAS OTORGADAS A ENTIDADES PARAESTATALES NO EMPRESARIALES Y NO FINANCIERAS	0.00
			41501	ENTIDADES PARAESTATALES NO EMPRESARIALES Y NO FINANCIERAS	0.00
			41502	ENTIDADES PARAMUNICIPALES NO EMPRESARIALES Y NO FINANCIERAS	0.00
		416		TRANSFERENCIAS INTERNAS OTORGADAS A ENTIDADES PARAESTATALES EMPRESARIALES Y NO FINANCIERAS	0.00
			41601	ENTIDADES PARAESTATALES EMPRESARIALES Y NO FINANCIERAS	0.00
			41602	ENTIDADES PARAMUNICIPALES EMPRESARIALES Y NO FINANCIERAS	0.00
		417		TRANSFERENCIAS INTERNAS OTORGADAS A FIDEICOMISOS PÚBLICOS EMPRESARIALES Y NO FINANCIEROS	0.00
			41701	TRANSFERENCIAS INTERNAS OTORGADAS A FIDEICOMISOS PÚBLICOS EMPRESARIALES Y NO FINANCIEROS (ESTATALES)	0.00
			41702	TRANSFERENCIAS INTERNAS OTORGADAS A FIDEICOMISOS PÚBLICOS EMPRESARIALES Y NO FINANCIEROS (MUNICIPALES)	0.00
		418		TRANSFERENCIAS INTERNAS OTORGADAS A INSTITUCIONES PARAESTATALES PÚBLICAS FINANCIERAS	0.00
			41801	TRANSFERENCIAS INTERNAS OTORGADAS A INSTITUCIONES PARAESTATALES PÚBLICAS FINANCIERAS	0.00
			41802	TRANSFERENCIAS INTERNAS OTORGADAS A INSTITUCIONES PARAMUNICIPALES PÚBLICAS FINANCIERAS	0.00

CAP	CONC	PG	PE	DESCRIPCIÓN	APROBADO
		419		TRANSFERENCIAS INTERNAS OTORGADAS A FIDEICOMISOS PÚBLICOS FINANCIEROS	0.00
			41901	TRANSFERENCIAS INTERNAS OTORGADAS A FIDEICOMISOS PÚBLICOS FINANCIEROS ESTATALES	0.00
			41902	TRANSFERENCIAS INTERNAS OTORGADAS A FIDEICOMISOS PÚBLICOS FINANCIEROS MUNICIPALES	0.00
	4200			TRANSFERENCIAS AL RESTO DEL SECTOR PÚBLICO	0.00
		421		TRANSFERENCIAS OTORGADAS A ENTIDADES PARAESTATALES NO EMPRESARIALES Y NO FINANCIERAS	0.00
			42101	TRANSFERENCIAS OTORGADAS A ENTIDADES PARAESTATALES NO EMPRESARIALES Y NO FINANCIERAS	0.00
			42102	TRANSFERENCIAS OTORGADAS A ENTIDADES PARAMUNICIPALES NO EMPRESARIALES Y NO FINANCIERAS	0.00
		422		TRANSFERENCIAS OTORGADAS PARA ENTIDADES PARAESTATALES EMPRESARIALES Y NO FINANCIERAS	0.00
			42201	TRANSFERENCIAS OTORGADAS PARA ENTIDADES PARAESTATALES EMPRESARIALES Y NO FINANCIERAS	0.00
			42202	TRANSFERENCIAS OTORGADAS PARA ENTIDADES PARAMUNICIPALES EMPRESARIALES Y NO FINANCIERAS	0.00
		423		TRANSFERENCIAS OTORGADAS PARA INSTITUCIONES PARAESTATALES PÚBLICAS FINANCIERAS	0.00
			42301	TRANSFERENCIAS OTORGADAS PARA INSTITUCIONES PARAESTATALES PÚBLICAS FINANCIERAS	0.00
			42302	TRANSFERENCIAS OTORGADAS PARA INSTITUCIONES PARAMUNICIPALES PÚBLICAS FINANCIERAS	0.00
		424		TRANSFERENCIAS OTORGADAS A ENTIDADES FEDERATIVAS Y MUNICIPIOS	0.00
			42401	TRANSFERENCIAS OTORGADAS A ENTIDADES FEDERATIVAS	0.00
			42402	TRANSFERENCIAS OTORGADAS A MUNICIPIOS	0.00
		425		TRANSFERENCIAS A FIDEICOMISOS DE ENTIDADES FEDERATIVAS Y MUNICIPIOS	0.00

CAP	CONC	PG	PE	DESCRIPCIÓN	APROBADO
			42501	TRANSFERENCIAS A FIDEICOMISOS ESTATALES	0.00
			42502	TRANSFERENCIAS A FIDEICOMISOS MUNICIPALES	0.00
	4300			SUBSIDIOS Y SUBVENCIONES	0.00
		431		SUBSIDIOS A LA PRODUCCIÓN	0.00
			43101	SUBSIDIOS A LA PRODUCCIÓN	0.00
		432		SUBSIDIOS A LA DISTRIBUCIÓN	0.00
			43201	SUBSIDIOS A LA DISTRIBUCIÓN	0.00
		433		SUBSIDIOS A LA INVERSIÓN	0.00
			43301	SUBSIDIOS PARA INVERSIÓN	0.00
		434		SUBSIDIOS A LA PRESTACIÓN DE SERVICIOS PÚBLICOS	0.00
			43401	SUBSIDIOS A LA PRESTACIÓN DE SERVICIOS PÚBLICOS	0.00
		435		SUBSIDIOS PARA CUBRIR DIFERENCIALES DE TASAS DE INTERÉS	0.00
			43501	SUBSIDIOS PARA CUBRIR DIFERENCIALES DE TASAS DE INTERÉS	0.00
		436		SUBSIDIOS A LA VIVIENDA	0.00
			43601	SUBSIDIOS A LA VIVIENDA	0.00
		437		SUBVENCIONES AL CONSUMO	0.00
			43701	SUBVENCIONES AL CONSUMO	0.00
		438		SUBSIDIOS A ENTIDADES FEDERATIVAS Y MUNICIPIOS	0.00
			43801	SUBSIDIOS A ENTIDADES FEDERATIVAS	0.00
			43802	SUBSIDIOS A MUNICIPIOS	0.00
		439		OTROS SUBSIDIOS	0.00
			43901	OTROS SUBSIDIOS	0.00
	4400			AYUDAS SOCIALES	0.00
		441		AYUDAS SOCIALES A PERSONAS	0.00
			44101	AUXILIO A PERSONAS U HOGARES	0.00
			44102	AYUDAS ESPECIALES A PERSONAS U HOGARES	0.00
			44103	PREMIOS, RECOMPENSAS Y ESTÍMULOS	0.00
			44104	APOYO A VOLUNTARIOS QUE PARTICIPAN EN DIVERSOS PROGRAMAS	0.00
			44105	DIETAS A CONSEJEROS ELECTORALES LOCALES Y DISTRITALES EN EL AÑO ELECTORAL ESTATAL	0.00
		442		BECAS Y OTRAS AYUDAS PARA PROGRAMAS DE CAPACITACIÓN	0.00
			44201	BECAS	0.00

CAP	CONC	PG	PE	DESCRIPCIÓN	APROBADO
			44202	OTRAS AYUDAS PARA PROGRAMAS DE FORMACIÓN O CAPACITACIÓN	0.00
		443		AYUDAS SOCIALES A INSTITUCIONES DE ENSEÑANZA	0.00
			44301	AYUDAS SOCIALES A INSTITUCIONES DE ENSEÑANZA	0.00
		444		AYUDAS SOCIALES A ACTIVIDADES CIENTÍFICAS O ACADÉMICAS	0.00
			44401	AYUDAS SOCIALES A ACTIVIDADES CIENTÍFICAS O ACADÉMICAS	0.00
		445		AYUDAS SOCIALES A INSTITUCIONES SIN FINES DE LUCRO	0.00
			44501	AYUDAS SOCIALES A INSTITUCIONES SIN FINES DE LUCRO	0.00
		446		AYUDAS SOCIALES A COOPERATIVAS	0.00
			44601	AYUDAS SOCIALES A COOPERATIVAS	0.00
		447		AYUDAS SOCIALES A ENTIDADES DE INTERÉS PÚBLICO	0.00
			44701	AYUDAS SOCIALES A ENTIDADES DE INTERÉS PÚBLICO	0.00
		448		AYUDAS POR DESASTRES NATURALES Y OTROS SINIESTROS	0.00
			44801	AYUDAS POR DESASTRES NATURALES	0.00
			44802	AYUDAS POR OTROS SINIESTROS	0.00
	4500			PENSIONES Y JUBILACIONES	0.00
		451		PENSIONES	0.00
			45101	PENSIONES DEL PERSONAL DE BASE	0.00
			45102	PENSIONES DEL PERSONAL DE CONFIANZA	0.00
			45103	PENSIONES DEL PERSONAL DOCENTE	0.00
		452		JUBILACIONES	0.00
			45201	JUBILACIONES DEL PERSONAL DE BASE	0.00
			45202	JUBILACIONES DEL PERSONAL DE CONFIANZA	0.00
			45203	JUBILACIONES DEL PERSONAL DOCENTE	0.00
		459		OTRAS PENSIONES Y JUBILACIONES	0.00
			45901	PAGO DE SUMAS ASEGURADAS	0.00
			45902	PRESTACIONES ECONÓMICAS DISTINTAS DE PENSIONES Y JUBILACIONES	0.00
	4600			TRANSFERENCIAS A FIDEICOMISOS, MANDATOS Y OTROS ANÁLOGOS	0.00
		461		TRANSFERENCIAS A FIDEICOMISOS DEL PODER EJECUTIVO	0.00
			46101	TRANSFERENCIAS A FIDEICOMISOS ESTATALES	0.00

CAP	CONC	PG	PE	DESCRIPCIÓN	APROBADO
			46102	TRANSFERENCIAS A FIDEICOMISOS MUNICIPALES	0.00
		462		TRANSFERENCIAS A FIDEICOMISOS DEL PODER LEGISLATIVO	0.00
			46201	TRANSFERENCIAS A FIDEICOMISOS DEL PODER LEGISLATIVO	0.00
		463		TRANSFERENCIAS A FIDEICOMISOS DEL PODER JUDICIAL	0.00
			46301	TRANSFERENCIAS A FIDEICOMISOS DEL PODER JUDICIAL	0.00
		464		TRANSFERENCIAS A FIDEICOMISOS PÚBLICOS DE ENTIDADES PARAESTATALES NO EMPRESARIALES Y NO FINANCIERAS	0.00
			46401	TRANSFERENCIAS A FIDEICOMISOS PÚBLICOS DE ENTIDADES PARAESTATALES NO EMPRESARIALES Y NO FINANCIERAS	0.00
			46402	TRANSFERENCIAS A FIDEICOMISOS PÚBLICOS DE ENTIDADES PARAMUNICIPALES NO EMPRESARIALES Y NO FINANCIERAS	0.00
		465		TRANSFERENCIAS A FIDEICOMISOS PÚBLICOS DE ENTIDADES PARAESTATALES EMPRESARIALES Y NO FINANCIERAS	0.00
			46501	TRANSFERENCIAS A FIDEICOMISOS PÚBLICOS DE ENTIDADES PARAESTATALES EMPRESARIALES Y NO FINANCIERAS	0.00
			46502	TRANSFERENCIAS A FIDEICOMISOS PÚBLICOS DE ENTIDADES PARAMUNICIPALES EMPRESARIALES Y NO FINANCIERAS	0.00
		466		TRANSFERENCIAS A FIDEICOMISOS DE INSTITUCIONES PÚBLICAS FINANCIERAS	0.00
			46601	TRANSFERENCIAS A FIDEICOMISOS DE INSTITUCIONES PÚBLICAS FINANCIERAS	0.00
		469		OTRAS TRANSFERENCIAS A FIDEICOMISOS	0.00
			46901	OTRAS TRANSFERENCIAS A FIDEICOMISOS	0.00
	4700			TRANSFERENCIAS A LA SEGURIDAD SOCIAL	0.00
		471		TRANSFERENCIAS POR OBLIGACIÓN DE LEY	0.00
			47101	TRANSFERENCIAS POR OBLIGACIÓN DE LEY	0.00
	4800			DONATIVOS	0.00
		481		DONATIVOS A INSTITUCIONES SIN FINES DE LUCRO	0.00

CAP	CONC	PG	PE	DESCRIPCIÓN	APROBADO
			48101	DONATIVOS A INSTITUCIONES SIN FINES DE LUCRO	0.00
		482		DONATIVOS A ENTIDADES FEDERATIVAS	0.00
			48201	DONATIVOS A ENTIDADES FEDERATIVAS	0.00
		483		DONATIVOS A FIDEICOMISOS PRIVADOS	0.00
			48301	DONATIVOS A FIDEICOMISOS PRIVADOS	0.00
		484		DONATIVOS A FIDEICOMISOS ESTATALES	0.00
			48401	DONATIVOS A FIDEICOMISOS ESTATALES	0.00
		485		DONATIVOS INTERNACIONALES	0.00
			48501	DONATIVOS INTERNACIONALES	0.00
	4900			TRANSFERENCIAS AL EXTERIOR	0.00
		491		TRANSFERENCIAS PARA GOBIERNOS EXTRANJEROS	0.00
			49101	TRANSFERENCIAS PARA GOBIERNOS EXTRANJEROS	0.00
		492		TRANSFERENCIAS PARA ORGANISMOS INTERNACIONALES	0.00
			49201	TRANSFERENCIAS PARA ORGANISMOS INTERNACIONALES	0.00
		493		TRANSFERENCIAS PARA EL SECTOR PRIVADO EXTERNO	0.00
			49301	TRANSFERENCIAS PARA EL SECTOR PRIVADO EXTERNO	0.00
5000				BIENES MUEBLES, INMUEBLES E INTANGIBLES	129,000.00
	5100			MOBILIARIO Y EQUIPO DE ADMINISTRACIÓN	129,000.00
		511		MUEBLES DE OFICINA Y ESTANTERÍA	0.00
			51101	MOBILIARIO Y EQUIPO MÉDICO QUIRÚRGICO	0.00
			51102	ELEMENTOS ARQUITECTÓNICOS Y MATERIAL DE EXPOSICIÓN PARA USO EN OFICINAS	0.00
			51103	EQUIPO DE MANTENIMIENTO Y SEGURIDAD PARA USO EN OFICINAS	0.00
			51104	EQUIPO DEPORTIVO Y DE CAMPAÑA PARA OFICINAS	0.00
			51105	EQUIPO ELÉCTRICO PARA OFICINAS	0.00
			51106	EQUIPOS PARA OFICINAS DE CARÁCTER COMERCIAL	0.00
			51107	MOBILIARIO Y EQUIPO	0.00
		512		MUEBLES, EXCEPTO DE OFICINA Y ESTANTERÍA	0.00
			51201	MUEBLES, EXCEPTO DE OFICINA Y ESTANTERÍA	0.00
		513		BIENES ARTÍSTICOS, CULTURALES Y CIENTÍFICOS	0.00

CAP	CONC	PG	PE	DESCRIPCIÓN	APROBADO
			51301	ELEMENTOS ARQUITECTÓNICOS Y MATERIAL DE EXPOSICIÓN PARA USO ARTÍSTICO, CULTURAL Y CIENTÍFICO	0.00
			51302	INSTRUMENTOS MUSICALES	0.00
		514		OBJETOS DE VALOR	0.00
			51401	OBJETOS DE VALOR	0.00
		515		EQUIPO DE CÓMPUTO Y DE TECNOLOGÍAS DE LA INFORMACIÓN	129,000.00
			51501	APARATOS DE CÓMPUTO PARA USO VEHICULAR	0.00
			51502	EQUIPO DE CÓMPUTO PARA SERVICIO TELEFÓNICO	0.00
			51503	EQUIPO DE COMPUTACIÓN	129,000.00
			51504	MOBILIARIO Y EQUIPO DE CÓMPUTO	0.00
		519		OTROS MOBILIARIOS Y EQUIPOS DE ADMINISTRACIÓN	0.00
			51901	OTROS EQUIPOS DE COMUNICACIÓN	0.00
			51902	OTROS EQUIPOS DE COMPUTACIÓN	0.00
			51903	OTROS EQUIPOS DE MANTENIMIENTO Y SEGURIDAD	0.00
			51904	OTROS EQUIPOS DE PINTURA Y DIBUJO	0.00
			51905	OTROS EQUIPOS DEPORTIVOS Y DE CAMPAÑA	0.00
			51906	OTROS EQUIPOS DE CARÁCTER COMERCIAL	0.00
			51907	OTROS EQUIPOS Y HERRAMIENTAS	0.00
			51908	OTRO MOBILIARIO Y EQUIPO	0.00
	5200			MOBILIARIO Y EQUIPO EDUCACIONAL Y RECREATIVO	0.00
		521		EQUIPOS Y APARATOS AUDIOVISUALES	0.00
			52101	EQUIPOS Y APARATOS AUDIOVISUALES	0.00
		522		APARATOS DEPORTIVOS	0.00
			52201	APARATOS DEPORTIVOS	0.00
		523		CÁMARAS FOTOGRÁFICAS Y DE VIDEO	0.00
			52301	CÁMARAS FOTOGRÁFICAS Y DE VIDEO	0.00
		529		OTRO MOBILIARIO Y EQUIPO EDUCACIONAL Y RECREATIVO	0.00
			52901	OTRO MOBILIARIO Y EQUIPO EDUCACIONAL Y RECREATIVO	0.00
	5300			EQUIPO E INSTRUMENTAL MÉDICO Y DE LABORATORIO	0.00
		531		EQUIPO MÉDICO Y DE LABORATORIO	0.00
			53101	APARATOS E INSTRUMENTOS DE LABORATORIO	0.00
			53102	EQUIPO MÉDICO Y DE LABORATORIO	0.00

CAP	CONC	PG	PE	DESCRIPCIÓN	APROBADO
			53103	EQUIPO DE MANTENIMIENTO Y SEGURIDAD PARA LABORATORIOS	0.00
			53104	EQUIPO DIVERSO PARA LABORATORIOS	0.00
		532		INSTRUMENTAL MÉDICO Y DE LABORATORIO	0.00
			53201	APARATOS E INSTRUMENTOS DE LABORATORIO	0.00
			53202	INSTRUMENTAL MÉDICO Y DE LABORATORIO	0.00
	5400			VEHÍCULOS Y EQUIPO DE TRANSPORTE	0.00
		541		VEHÍCULOS Y EQUIPO TERRESTRE	0.00
			54101	VEHÍCULOS Y EQUIPO TERRESTRE	0.00
		542		CARROCERÍAS Y REMOLQUES	0.00
			54201	CARROCERÍAS Y REMOLQUES	0.00
		543		EQUIPO AEROESPACIAL	0.00
			54301	EQUIPO AEROESPACIAL	0.00
		544		EQUIPO FERROVIARIO	0.00
			54401	EQUIPO FERROVIARIO	0.00
		545		EMBARCACIONES	0.00
			54501	APARATOS E INSTRUMENTOS PARA EMBARCACIONES	0.00
			54502	EMBARCACIONES	0.00
		549		OTROS EQUIPOS DE TRANSPORTE	0.00
			54901	OTROS EQUIPOS DE TRANSPORTE	0.00
	5500			EQUIPO DE DEFENSA Y SEGURIDAD	0.00
		551		EQUIPO DE DEFENSA Y SEGURIDAD	0.00
			55101	EQUIPO DIVERSO DE DEFENSA Y SEGURIDAD	0.00
			55102	EQUIPO E INSTRUMENTOS BÉLICOS	0.00
			55103	EQUIPO DE TRANSPORTE PARA DEFENSA Y SEGURIDAD	0.00
	5600			MAQUINARIA, OTROS EQUIPOS Y HERRAMIENTAS	0.00
		561		MAQUINARIA Y EQUIPO AGROPECUARIO	0.00
			56101	APARATOS E INSTRUMENTOS PARA USO AGROPECUARIO	0.00
			56102	MAQUINARIA Y EQUIPO AGROPECUARIO	0.00
		562		MAQUINARIA Y EQUIPO INDUSTRIAL	0.00
			56201	APARATOS E INSTRUMENTOS PARA USO INDUSTRIAL	0.00
			56202	EQUIPO DE COMUNICACIÓN PARA USO INDUSTRIAL	0.00
			56203	EQUIPO DE MANTENIMIENTO Y SEGURIDAD INDUSTRIAL	0.00
			56204	EQUIPO ELÉCTRICO INDUSTRIAL	0.00

CAP	CONC	PG	PE	DESCRIPCIÓN	APROBADO
			56205	EQUIPOS DE CARÁCTER COMERCIAL PARA USO INDUSTRIAL	0.00
			56206	MAQUINARIA, EQUIPO Y HERRAMIENTAS PARA INDUSTRIA	0.00
		563		MAQUINARIA Y EQUIPO DE CONSTRUCCIÓN	0.00
			56301	APARATOS E INSTRUMENTOS CIENTÍFICOS PARA LA CONSTRUCCIÓN	0.00
			56302	MAQUINARIA Y EQUIPO PARA LA CONSTRUCCIÓN	0.00
		564		SISTEMAS DE AIRE ACONDICIONADO, CALEFACCIÓN Y DE REFRIGERACIÓN INDUSTRIAL Y COMERCIAL	0.00
			56401	SISTEMAS DE AIRE ACONDICIONADO, CALEFACCIÓN Y DE REFRIGERACIÓN INDUSTRIAL Y COMERCIAL	0.00
		565		EQUIPO DE COMUNICACIÓN Y TELECOMUNICACIÓN	0.00
			56501	APARATOS E INSTRUMENTOS DE COMUNICACIÓN Y TELECOMUNICACIÓN	0.00
			56502	EQUIPO DE COMUNICACIÓN	0.00
			56503	EQUIPO DE CÓMPUTO PARA COMUNICACIÓN Y TELECOMUNICACIÓN	0.00
			56504	EQUIPO ELÉCTRICO PARA COMUNICACIÓN Y TELECOMUNICACIÓN	0.00
		566		EQUIPOS DE GENERACIÓN ELÉCTRICA, APARATOS Y ACCESORIOS ELÉCTRICOS	0.00
			56601	INSTRUMENTOS ELÉCTRICOS DIVERSOS	0.00
			56602	EQUIPO ELÉCTRICO DIVERSO	0.00
			56603	EQUIPO DE MANTENIMIENTO ELÉCTRICO	0.00
			56604	EQUIPOS, APARATOS Y ACCESORIOS ELÉCTRICOS	0.00
			56605	EQUIPOS ELÉCTRICOS DE CARÁCTER COMERCIAL	0.00
			56606	EQUIPO ELÉCTRICO DIVERSO	0.00
			56607	ACCESORIOS ELÉCTRICOS PARA EQUIPO DE TRANSPORTE	0.00
		567		HERRAMIENTAS Y MÁQUINAS-HERRAMIENTA	0.00
			56701	INSTRUMENTOS DIVERSOS	0.00
			56702	HERRAMIENTAS PARA MANTENIMIENTO Y SEGURIDAD	0.00
			56703	HERRAMIENTAS DE TIPO ELÉCTRICO	0.00
			56704	HERRAMIENTAS Y MÁQUINAS - HERRAMIENTA	0.00
		569		OTROS EQUIPOS	0.00

CAP	CONC	PG	PE	DESCRIPCIÓN	APROBADO
			56901	OTROS APARATOS Y OTROS INSTRUMENTOS CIENTÍFICOS Y DE LABORATORIO	0.00
			56902	OTROS EQUIPOS DE COMUNICACIÓN	0.00
			56903	OTROS EQUIPOS DE CARÁCTER COMERCIAL	0.00
			56904	OTRA MAQUINARIA, OTROS EQUIPOS Y HERRAMIENTAS PARA INDUSTRIA	0.00
			56905	OTRO MOBILIARIO Y EQUIPO	0.00
			56906	OTRAS SUBSTANCIAS Y PRODUCTOS QUÍMICOS	0.00
	5700			ACTIVOS BIOLÓGICOS	0.00
		571		BOVINOS	0.00
			57101	BOVINOS	0.00
		572		PORCINOS	0.00
			57201	PORCINOS	0.00
		573		AVES	0.00
			57301	AVES	0.00
		574		OVINOS Y CAPRINOS	0.00
			57401	OVINOS Y CAPRINOS	0.00
		575		PECES Y ACUICULTURA	0.00
			57501	PECES Y ACUICULTURA	0.00
		576		EQUINOS	0.00
			57601	EQUINOS	0.00
		577		ESPECIES MENORES Y DE ZOOLOGICO	0.00
			57701	ESPECIES MENORES DE ZOOLOGICO	0.00
		578		ÁRBOLES Y PLANTAS	0.00
			57801	ÁRBOLES Y PLANTAS	0.00
		579		OTROS ACTIVOS BIOLÓGICOS	0.00
			57901	OTROS ACTIVOS BIOLÓGICOS	0.00
	5800			BIENES INMUEBLES	0.00
		581		TERRENOS	0.00
			58101	TERRENOS URBANOS	0.00
			58102	TERRENOS RURALES	0.00
			58103	MEJORAS A TERRENOS	0.00
		582		VIVIENDAS	0.00
			58201	EDIFICACIÓN RESIDENCIAL UNIFAMILIAR	0.00
			58202	EDIFICACIÓN RESIDENCIAL MULTIFAMILIAR	0.00
		583		EDIFICIOS NO RESIDENCIALES	0.00
			58301	EDIFICACIÓN DE NAVES Y PLANTAS INDUSTRIALES, EXCEPTO SU ADMINISTRACIÓN Y SUPERVISIÓN	0.00

CAP	CONC	PG	PE	DESCRIPCIÓN	APROBADO
			58302	EDIFICACIÓN DE INMUEBLES COMERCIALES, INSTITUCIONALES Y DE SERVICIOS, EXCEPTO SU ADMINISTRACIÓN Y SUPERVISIÓN	0.00
		589		OTROS BIENES INMUEBLES	0.00
			58901	OTROS BIENES INMUEBLES	0.00
	5900			ACTIVOS INTANGIBLES	0.00
		591		SOFTWARE	0.00
			59101	SOFTWARE	0.00
		592		PATENTES	0.00
			59201	PATENTES	0.00
		593		MARCAS	0.00
			59301	MARCAS	0.00
		594		DERECHOS	0.00
			59401	DERECHOS	0.00
		595		CONCESIONES	0.00
			59501	CONCESIONES	0.00
		596		FRANQUICIAS	0.00
			59601	FRANQUICIAS	0.00
		597		LICENCIAS INFORMÁTICAS E INTELECTUALES	0.00
			59701	LICENCIAS INFORMÁTICAS E INTELECTUALES	0.00
		598		LICENCIAS INDUSTRIALES, COMERCIALES Y OTRAS	0.00
			59801	LICENCIAS INDUSTRIALES, COMERCIALES Y OTRAS	0.00
		599		OTROS ACTIVOS INTANGIBLES	0.00
			59901	OTROS ACTIVOS INTANGIBLES	0.00
6000				INVERSIÓN PÚBLICA	0.00
	6100			OBRA PÚBLICA EN BIENES DE DOMINIO PÚBLICO	0.00
		611		EDIFICACIÓN HABITACIONAL	0.00
			61101	EDIFICACIÓN RESIDENCIAL UNIFAMILIAR	0.00
			61102	EDIFICACIÓN RESIDENCIAL MULTIFAMILIAR	0.00
		612		EDIFICACIÓN NO HABITACIONAL	0.00
			61201	EDIFICACIÓN DE NAVES Y PLANTAS INDUSTRIALES, EXCEPTO SU ADMINISTRACIÓN Y SUPERVISIÓN	0.00
			61202	EDIFICACIÓN DE INMUEBLES COMERCIALES, INSTITUCIONALES Y DE SERVICIOS, EXCEPTO SU ADMINISTRACIÓN Y SUPERVISIÓN	0.00

CAP	CONC	PG	PE	DESCRIPCIÓN	APROBADO
		613		CONSTRUCCIÓN DE OBRAS PARA EL ABASTECIMIENTO DE AGUA, PETRÓLEO, GAS, ELECTRICIDAD Y TELECOMUNICACIONES	0.00
			61301	INFRAESTRUCTURA DE AGUA POTABLE, SANEAMIENTO HIDROAGRÍCOLA Y CONTROL DE INUNDACIONES	0.00
			61302	INFRAESTRUCTURA PARA REFINACIÓN, GAS Y PETROQUÍMICA	0.00
			61303	INFRAESTRUCTURA PARA PRODUCCIÓN DE HIDROCARBUROS	0.00
			61304	INFRAESTRUCTURA ELÉCTRICA	0.00
			61305	INFRAESTRUCTURA PARA TELECOMUNICACIONES	0.00
		614		DIVISIÓN DE TERRENOS Y CONSTRUCCIÓN DE OBRAS DE URBANIZACIÓN	0.00
			61401	DIVISIÓN DE TERRENOS	0.00
			61402	CONSTRUCCIÓN DE OBRAS DE URBANIZACIÓN EN LOTES	0.00
			61403	CONSTRUCCIÓN DE OBRAS INTEGRALES PARA LA DOTACIÓN DE SERVICIOS	0.00
		615		CONSTRUCCIÓN DE VÍAS DE COMUNICACIÓN	0.00
			61501	INFRAESTRUCTURA DE CARRETERAS	0.00
			61502	INFRAESTRUCTURA AEROPORTUARIA	0.00
			61503	INFRAESTRUCTURA PORTUARIA	0.00
			61504	INFRAESTRUCTURA FERROVIARIA Y MULTIMODAL	0.00
		616		OTRAS CONSTRUCCIONES DE INGENIERÍA CIVIL U OBRA PESADA	0.00
			61601	INSTALACIONES MINERAS A CIELO ABIERTO	0.00
			61602	EXCAVACIONES A CIELO ABIERTO	0.00
			61603	EXCAVACIONES SUBTERRÁNEAS	0.00
			61604	PERFORACIÓN DE POZOS PARA MINERÍA NO PETROLERA	0.00
			61605	PREPARACIÓN DE GALERAS, CANTERAS Y SIMILARES	0.00
			61606	OTRAS	0.00
		617		INSTALACIONES Y EQUIPAMIENTO EN CONSTRUCCIONES	0.00
			61701	INSTALACIONES ELÉCTRICAS	0.00
			61702	INSTALACIONES HIDROSANITARIAS	0.00
			61703	INSTALACIONES DE GAS	0.00
			61704	INSTALACIONES DE AIRE ACONDICIONADO	0.00

CAP	CONC	PG	PE	DESCRIPCIÓN	APROBADO
			61705	INSTALACIONES DE CALEFACCIÓN	0.00
			61706	INSTALACIONES ELECTROMECAÑICAS	0.00
			61707	OTRAS INSTALACIONES	0.00
		619		TRABAJOS DE ACABADOS EN EDIFICACIONES Y OTROS TRABAJOS ESPECIALIZADOS	0.00
			61901	PREPARACIÓN DE TERRENOS PARA LA CONSTRUCCIÓN	0.00
			61902	EXCAVACIÓN	0.00
			61903	DEMOLICIÓN DE EDIFICIOS Y ESTRUCTURAS	0.00
			61904	ALQUILER DE MAQUINARIA Y EQUIPO PARA LA CONSTRUCCIÓN CON OPERADOR	0.00
			61905	COLOCACIÓN DE MUROS FALSOS	0.00
			61906	TRABAJOS DE ENYESADO, PINTURA Y OTROS CUBRIMIENTOS DE PAREDES	0.00
			61907	COLOCACIÓN DE PISOS Y AZULEJOS	0.00
			61908	INSTALACIÓN DE PRODUCTOS DE CARPINTERÍA	0.00
			61909	CANCELERÍA DE ALUMINIO	0.00
			61910	IMPERMEABILIZACIÓN	0.00
	6200			OBRA PÚBLICA EN BIENES PROPIOS	0.00
		621		EDIFICACIÓN HABITACIONAL	0.00
			62101	EDIFICACIÓN RESIDENCIAL UNIFAMILIAR	0.00
			62102	EDIFICACIÓN RESIDENCIAL MULTIFAMILIAR	0.00
		622		EDIFICACIÓN NO HABITACIONAL	0.00
			62201	EDIFICACIÓN DE NAVES Y PLANTAS INDUSTRIALES, EXCEPTO SU ADMINISTRACIÓN Y SUPERVISIÓN	0.00
			62202	EDIFICACIÓN DE INMUEBLES COMERCIALES, INSTITUCIONALES Y DE SERVICIOS, EXCEPTO SU ADMINISTRACIÓN Y SUPERVISIÓN	0.00
		623		CONSTRUCCIÓN DE OBRAS PARA EL ABASTECIMIENTO DE AGUA, PETRÓLEO, GAS, ELECTRICIDAD Y TELECOMUNICACIONES	0.00
			62301	INFRAESTRUCTURA DE AGUA POTABLE, SANEAMIENTO HIDROAGRÍCOLA Y CONTROL DE INUNDACIONES	0.00
			62302	INFRAESTRUCTURA PARA REFINACIÓN, GAS Y PETROQUÍMICA	0.00
			62303	INFRAESTRUCTURA PARA PRODUCCIÓN DE HIDROCARBUROS	0.00
			62304	INFRAESTRUCTURA ELÉCTRICA	0.00

CAP	CONC	PG	PE	DESCRIPCIÓN	APROBADO
			62305	INFRAESTRUCTURA PARA TELECOMUNICACIONES	0.00
		624		DIVISIÓN DE TERRENOS Y CONSTRUCCIÓN DE OBRAS DE URBANIZACIÓN	0.00
			62401	DIVISIÓN DE TERRENOS	0.00
			62402	CONSTRUCCIÓN DE OBRAS DE URBANIZACIÓN EN LOTES	0.00
			62403	CONSTRUCCIÓN DE OBRAS INTEGRALES PARA LA DOTACIÓN DE SERVICIOS	0.00
		625		CONSTRUCCIÓN DE VÍAS DE COMUNICACIÓN	0.00
			62501	INFRAESTRUCTURA DE CARRETERAS	0.00
			62502	INFRAESTRUCTURA AEROPORTUARIA	0.00
			62503	INFRAESTRUCTURA PORTUARIA	0.00
			62504	INFRAESTRUCTURA FERROVIARIA Y MULTIMODAL	0.00
		626		OTRAS CONSTRUCCIONES DE INGENIERÍA CIVIL U OBRA PESADA	0.00
			62601	INSTALACIONES MINERAS A CIELO ABIERTO	0.00
			62602	EXCAVACIONES A CIELO ABIERTO	0.00
			62603	EXCAVACIONES SUBTERRÁNEAS	0.00
			62604	PERFORACIÓN DE POZOS PARA MINERÍA NO PETROLERA	0.00
			62605	PREPARACIÓN DE GALERAS, CANTERAS Y SIMILARES	0.00
			62606	OTRAS	0.00
		627		INSTALACIONES Y EQUIPAMIENTO EN CONSTRUCCIONES	0.00
			62701	INSTALACIONES ELÉCTRICAS	0.00
			62702	INSTALACIONES HIDROSANITARIAS	0.00
			62703	INSTALACIONES DE GAS	0.00
			62704	INSTALACIONES DE AIRE ACONDICIONADO	0.00
			62705	INSTALACIONES DE CALEFACCIÓN	0.00
			62706	INSTALACIONES ELECTROMECÁNICAS	0.00
			62707	OTRAS INSTALACIONES	0.00
		629		TRABAJOS DE ACABADOS EN EDIFICACIONES Y OTROS TRABAJOS ESPECIALIZADOS	0.00
			62901	PREPARACIÓN DE TERRENOS PARA LA CONSTRUCCIÓN	0.00
			62902	EXCAVACIÓN	0.00
			62903	DEMOLICIÓN DE EDIFICIOS Y ESTRUCTURAS	0.00

CAP	CONC	PG	PE	DESCRIPCIÓN	APROBADO
			62904	ALQUILER DE MAQUINARIA Y EQUIPO PARA LA CONSTRUCCIÓN CON OPERADOR	0.00
			62905	COLOCACIÓN DE MUROS FALSOS	0.00
			62906	TRABAJOS DE ENYESADO, PINTURA Y OTROS CUBRIMIENTOS DE PAREDES	0.00
			62907	COLOCACIÓN DE PISOS Y AZULEJOS	0.00
			62908	INSTALACIÓN DE PRODUCTOS DE CARPINTERÍA	0.00
			62909	CANCELERÍA DE ALUMINIO	0.00
			62910	IMPERMEABILIZACIÓN	0.00
	6300			PROYECTOS PRODUCTIVOS Y ACCIONES DE FOMENTO	0.00
		631		ESTUDIOS, FORMULACIÓN Y EVALUACIÓN DE PROYECTOS PRODUCTIVOS NO INCLUIDOS EN CONCEPTOS ANTERIORES DE ESTE CAPÍTULO	0.00
			63101	CONCESIONES OTORGADAS A PARTICULARES	0.00
			63102	PROYECTOS DE INFRAESTRUCTURA PRODUCTIVA DE LARGO PLAZO	0.00
			63103	OTROS PROYECTOS PRODUCTIVOS	0.00
		632		EJECUCIÓN DE PROYECTOS PRODUCTIVOS NO INCLUIDOS EN CONCEPTOS ANTERIORES DE ESTE CAPÍTULO	0.00
			63201	CONCESIONES OTORGADAS A PARTICULARES	0.00
			63202	PROYECTOS DE INFRAESTRUCTURA PRODUCTIVA DE LARGO PLAZO	0.00
			63203	OTROS PROYECTOS PRODUCTIVOS	0.00
7000				INVERSIONES FINANCIERAS Y OTRAS PROVISIONES	0.00
	7100			INVERSIONES PARA EL FOMENTO DE ACTIVIDADES PRODUCTIVAS	0.00
		711		CRÉDITOS OTORGADOS POR ENTIDADES FEDERATIVAS Y MUNICIPIOS AL SECTOR SOCIAL Y PRIVADO PARA EL FOMENTO DE ACTIVIDADES PRODUCTIVAS	0.00
			71101	CRÉDITOS PARA ADQUISICIÓN DE BIENES MUEBLES E INMUEBLES	0.00
			71102	CRÉDITOS PARA LA CONSTRUCCIÓN Y RECONSTRUCCIÓN DE OBRAS E INSTALACIONES	0.00
		712		CRÉDITOS OTORGADOS POR LAS ENTIDADES FEDERATIVAS A MUNICIPIOS PARA EL FOMENTO DE ACTIVIDADES PRODUCTIVAS	0.00

CAP	CONC	PG	PE	DESCRIPCIÓN	APROBADO
			71201	CRÉDITOS OTORGADOS POR LAS ENTIDADES FEDERATIVAS A MUNICIPIOS PARA EL FOMENTO DE ACTIVIDADES PRODUCTIVAS	0.00
	7200			ACCIONES Y PARTICIPACIONES DE CAPITAL	0.00
		721		ACCIONES Y PARTICIPACIONES DE CAPITAL EN ENTIDADES PARAESTATALES NO EMPRESARIALES Y NO FINANCIERAS CON FINES DE POLÍTICA ECONÓMICA	0.00
			72101	ACCIONES Y PARTICIPACIONES DE CAPITAL EN ENTIDADES PARAESTATALES NO EMPRESARIALES Y NO FINANCIERAS CON FINES DE POLÍTICA ECONÓMICA	0.00
		722		ACCIONES Y PARTICIPACIONES DE CAPITAL EN ENTIDADES PARAESTATALES EMPRESARIALES Y NO FINANCIERAS CON FINES DE POLÍTICA ECONÓMICA	0.00
			72201	ACCIONES Y PARTICIPACIONES DE CAPITAL EN ENTIDADES PARAESTATALES EMPRESARIALES Y NO FINANCIERAS CON FINES DE POLÍTICA ECONÓMICA	0.00
		723		ACCIONES Y PARTICIPACIONES DE CAPITAL EN INSTITUCIONES PARAESTATALES PÚBLICAS FINANCIERAS CON FINES DE POLÍTICA ECONÓMICA	0.00
			72301	ACCIONES Y PARTICIPACIONES DE CAPITAL EN INSTITUCIONES PARAESTATALES PÚBLICAS FINANCIERAS CON FINES DE POLÍTICA ECONÓMICA	0.00
		724		ACCIONES Y PARTICIPACIONES DE CAPITAL EN EL SECTOR PRIVADO CON FINES DE POLÍTICA ECONÓMICA	0.00
			72401	ACCIONES Y PARTICIPACIONES DE CAPITAL EN EL SECTOR PRIVADO CON FINES DE POLÍTICA ECONÓMICA	0.00
		725		ACCIONES Y PARTICIPACIONES DE CAPITAL EN ORGANISMOS INTERNACIONALES CON FINES DE POLÍTICA ECONÓMICA	0.00
			72501	ACCIONES Y PARTICIPACIONES DE CAPITAL EN ORGANISMOS INTERNACIONALES CON FINES DE POLÍTICA ECONÓMICA	0.00
		726		ACCIONES Y PARTICIPACIONES DE CAPITAL EN EL SECTOR EXTERNO CON FINES DE POLÍTICA ECONÓMICA	0.00

CAP	CONC	PG	PE	DESCRIPCIÓN	APROBADO
			72601	ACCIONES Y PARTICIPACIONES DE CAPITAL EN EL SECTOR EXTERNO CON FINES DE POLÍTICA ECONÓMICA	0.00
		727		ACCIONES Y PARTICIPACIONES DE CAPITAL EN EL SECTOR PÚBLICO CON FINES DE GESTIÓN DE LIQUIDEZ	0.00
			72701	ACCIONES Y PARTICIPACIONES DE CAPITAL EN EL SECTOR PÚBLICO CON FINES DE GESTIÓN DE LIQUIDEZ	0.00
		728		ACCIONES Y PARTICIPACIONES DE CAPITAL EN EL SECTOR PRIVADO CON FINES DE GESTIÓN DE LIQUIDEZ	0.00
			72801	ACCIONES Y PARTICIPACIONES DE CAPITAL EN EL SECTOR PRIVADO CON FINES DE GESTIÓN DE LIQUIDEZ	0.00
		729		ACCIONES Y PARTICIPACIONES DE CAPITAL EN EL SECTOR EXTERNO CON FINES DE GESTIÓN DE LIQUIDEZ	0.00
			72901	ACCIONES Y PARTICIPACIONES DE CAPITAL EN EL SECTOR EXTERNO CON FINES DE GESTIÓN DE LIQUIDEZ	0.00
	7300			COMPRA DE TÍTULOS Y VALORES	0.00
		731		BONOS	0.00
			73101	BONOS	0.00
		732		VALORES REPRESENTATIVOS DE DEUDA ADQUIRIDOS CON FINES DE POLÍTICA ECONÓMICA	0.00
			73201	VALORES REPRESENTATIVOS DE DEUDA ADQUIRIDOS CON FINES DE POLÍTICA ECONÓMICA	0.00
		733		VALORES REPRESENTATIVOS DE DEUDA ADQUIRIDOS CON FINES DE GESTIÓN DE LIQUIDEZ	0.00
			73301	VALORES REPRESENTATIVOS DE DEUDA ADQUIRIDOS CON FINES DE GESTIÓN DE LIQUIDEZ	0.00
		734		OBLIGACIONES NEGOCIABLES ADQUIRIDAS CON FINES DE POLÍTICA ECONÓMICA	0.00
			73401	OBLIGACIONES NEGOCIABLES ADQUIRIDAS CON FINES DE POLÍTICA ECONÓMICA	0.00
		735		OBLIGACIONES NEGOCIABLES ADQUIRIDAS CON FINES DE GESTIÓN DE LIQUIDEZ	0.00
			73501	OBLIGACIONES NEGOCIABLES ADQUIRIDAS CON FINES DE GESTIÓN DE LIQUIDEZ	0.00

CAP	CONC	PG	PE	DESCRIPCIÓN	APROBADO
		739		OTROS VALORES	0.00
			73901	FIDEICOMISOS PARA ADQUISICIÓN DE TÍTULOS DE CRÉDITO	0.00
			73902	ADQUISICIÓN DE ACCIONES	0.00
			73903	ADQUISICIÓN DE OTROS VALORES	0.00
	7400			CONCESIÓN DE PRÉSTAMOS	0.00
			741	CONCESIÓN DE PRÉSTAMOS A ENTIDADES PARAESTATALES NO EMPRESARIALES Y NO FINANCIERAS CON FINES DE POLÍTICA ECONÓMICA	0.00
			74101	CONCESIÓN DE PRÉSTAMOS A ENTIDADES PARAESTATALES NO EMPRESARIALES Y NO FINANCIERAS CON FINES DE POLÍTICA ECONÓMICA	0.00
			742	CONCESIÓN DE PRÉSTAMOS A ENTIDADES PARAESTATALES EMPRESARIALES Y NO FINANCIERAS CON FINES DE POLÍTICA ECONÓMICA	0.00
			74201	CONCESIÓN DE PRÉSTAMOS A ENTIDADES PARAESTATALES EMPRESARIALES Y NO FINANCIERAS CON FINES DE POLÍTICA ECONÓMICA	0.00
			743	CONCESIÓN DE PRÉSTAMOS A INSTITUCIONES PARAESTATALES PÚBLICAS FINANCIERAS CON FINES DE POLÍTICA ECONÓMICA	0.00
			74301	CONCESIÓN DE PRÉSTAMOS A INSTITUCIONES PARAESTATALES PÚBLICAS FINANCIERAS CON FINES DE POLÍTICA ECONÓMICA	0.00
			744	CONCESIÓN DE PRÉSTAMOS A ENTIDADES FEDERATIVAS Y MUNICIPIOS CON FINES DE POLÍTICA ECONÓMICA	0.00
			74401	CONCESIÓN DE PRÉSTAMOS A ENTIDADES FEDERATIVAS Y MUNICIPIOS CON FINES DE POLÍTICA ECONÓMICA	0.00
			745	CONCESIÓN DE PRÉSTAMOS AL SECTOR PRIVADO CON FINES DE POLÍTICA ECONÓMICA	0.00
			74501	CONCESIÓN DE PRÉSTAMOS AL SECTOR PRIVADO CON FINES DE POLÍTICA ECONÓMICA	0.00
			746	CONCESIÓN DE PRÉSTAMOS AL SECTOR EXTERNO CON FINES DE POLÍTICA ECONÓMICA	0.00
			74601	CONCESIÓN DE PRÉSTAMOS AL SECTOR EXTERNO CON FINES DE POLÍTICA ECONÓMICA	0.00

CAP	CONC	PG	PE	DESCRIPCIÓN	APROBADO
		747		CONCESIÓN DE PRÉSTAMOS AL SECTOR PÚBLICO CON FINES DE GESTIÓN DE LIQUIDEZ	0.00
			74701	CONCESIÓN DE PRÉSTAMOS AL SECTOR PÚBLICO CON FINES DE GESTIÓN DE LIQUIDEZ	0.00
		748		CONCESIÓN DE PRÉSTAMOS AL SECTOR PRIVADO CON FINES DE GESTIÓN DE LIQUIDEZ	0.00
			74801	CONCESIÓN DE PRÉSTAMOS AL SECTOR PRIVADO CON FINES DE GESTIÓN DE LIQUIDEZ	0.00
		749		CONCESIÓN DE PRÉSTAMOS AL SECTOR EXTERNO CON FINES DE GESTIÓN DE LIQUIDEZ	0.00
			74901	CONCESIÓN DE PRÉSTAMOS AL SECTOR EXTERNO CON FINES DE GESTIÓN DE LIQUIDEZ	0.00
	7500			INVERSIONES EN FIDEICOMISOS, MANDATOS Y OTROS ANÁLOGOS	0.00
		751		INVERSIONES EN FIDEICOMISOS DEL PODER EJECUTIVO	0.00
			75101	INVERSIONES EN FIDEICOMISOS DEL PODER EJECUTIVO	0.00
		752		INVERSIONES EN FIDEICOMISOS DEL PODER LEGISLATIVO	0.00
			75201	INVERSIONES EN FIDEICOMISOS DEL PODER LEGISLATIVO	0.00
		753		INVERSIONES EN FIDEICOMISOS DEL PODER JUDICIAL	0.00
			75301	INVERSIONES EN FIDEICOMISOS DEL PODER JUDICIAL	0.00
		754		INVERSIONES EN FIDEICOMISOS PÚBLICOS NO EMPRESARIALES Y NO FINANCIEROS	0.00
			75401	INVERSIONES EN FIDEICOMISOS PÚBLICOS NO EMPRESARIALES Y NO FINANCIEROS	0.00
		755		INVERSIONES EN FIDEICOMISOS PÚBLICOS EMPRESARIALES Y NO FINANCIEROS	0.00
			75501	INVERSIONES EN FIDEICOMISOS PÚBLICOS EMPRESARIALES Y NO FINANCIEROS CONSIDERADOS ENTIDADES PARAESTATALES	0.00
		756		INVERSIONES EN FIDEICOMISOS PÚBLICOS FINANCIEROS	0.00
			75601	INVERSIONES EN FIDEICOMISOS PÚBLICOS CONSIDERADOS ENTIDADES PARAESTATALES O PARAMUNICIPALES	0.00
			75602	INVERSIONES EN MANDATOS Y OTROS ANÁLOGOS	0.00

CAP	CONC	PG	PE	DESCRIPCIÓN	APROBADO
		757		INVERSIONES EN FIDEICOMISOS DE ENTIDADES FEDERATIVAS	0.00
			75701	INVERSIONES EN FIDEICOMISOS DE ENTIDADES FEDERATIVAS	0.00
		758		INVERSIONES EN FIDEICOMISOS DE MUNICIPIOS	0.00
			75801	INVERSIONES EN FIDEICOMISOS DE MUNICIPIOS	0.00
		759		OTRAS INVERSIONES EN FIDEICOMISOS	0.00
			75901	FIDEICOMISOS DE EMPRESAS PRIVADAS Y PARTICULARES	0.00
	7600			OTRAS INVERSIONES FINANCIERAS	0.00
		761		DEPÓSITOS A LARGO PLAZO EN MONEDA NACIONAL	0.00
			76101	DEPÓSITOS A LARGO PLAZO EN MONEDA NACIONAL	0.00
		762		DEPÓSITOS A LARGO PLAZO EN MONEDA EXTRANJERA	0.00
			76201	DEPÓSITOS A LARGO PLAZO EN MONEDA EXTRANJERA	0.00
	7900			PROVISIONES PARA CONTINGENCIAS Y OTRAS EROGACIONES ESPECIALES	0.00
		791		CONTINGENCIAS POR FENÓMENOS NATURALES	0.00
			79101	CONTINGENCIAS POR FENÓMENOS NATURALES	0.00
		792		CONTINGENCIAS SOCIOECONÓMICAS	0.00
			79201	CONTINGENCIAS SOCIOECONÓMICAS	0.00
		799		OTRAS EROGACIONES ESPECIALES	0.00
			79901	EROGACIONES CONTINGENTES	0.00
			79902	PROVISIONES PARA EROGACIONES ESPECIALES	0.00
8000				PARTICIPACIONES Y APORTACIONES	0.00
	8100			PARTICIPACIONES	0.00
		811		FONDO GENERAL DE PARTICIPACIONES	0.00
			81101	FONDO GENERAL DE PARTICIPACIONES	0.00
		812		FONDO DE FOMENTO MUNICIPAL	0.00
			81201	FONDO DE FOMENTO MUNICIPAL	0.00
		813		PARTICIPACIONES DE LAS ENTIDADES FEDERATIVAS A LOS MUNICIPIOS	0.00
			81301	TENENCIA ESTATAL	0.00
			81302	IMPUESTOS MUNICIPALES COORDINADOS PREDIAL	0.00
			81303	IMPUESTOS MUNICIPALES COORDINADOS SOBRE ADQUISICIÓN DE INMUEBLES	0.00
			81304	PARTICIPACIONES DE INCENTIVOS POR ISR	0.00

CAP	CONC	PG	PE	DESCRIPCIÓN	APROBADO
		814		OTROS CONCEPTOS PARTICIPABLES DE LA FEDERACIÓN A ENTIDADES FEDERATIVAS	0.00
			81401	IMPUESTO ESPECIAL SOBRE PRODUCCIÓN Y SERVICIOS	0.00
			81402	NUEVAS POTESTADES (GASOLINA Y DIESEL)	0.00
			81403	FONDO DE FISCALIZACIÓN	0.00
			81404	FONDO DE COMPENSACIÓN	0.00
			81405	IMPUESTO SOBRE AUTOMÓVILES NUEVOS	0.00
			81406	FONDO DE ESTABILIZACIÓN DE LOS INGRESOS DE LAS ENTIDADES FEDERATIVAS	0.00
			81407	FONDO IMPUESTO SOBRE LA RENTA	0.00
			81408	FONDO DE COMPENSACIÓN ISAN	0.00
		815		OTROS CONCEPTOS PARTICIPABLES DE LA FEDERACIÓN A MUNICIPIOS	0.00
			81501	OTROS CONCEPTOS PARTICIPABLES DE LA FEDERACIÓN A MUNICIPIOS	0.00
		816		CONVENIOS DE COLABORACIÓN ADMINISTRATIVA	0.00
			81601	CONVENIOS DE COLABORACIÓN ADMINISTRATIVA ZONA FEDERAL MARÍTIMA	0.00
	8300			APORTACIONES	0.00
		831		APORTACIONES DE LA FEDERACIÓN A LAS ENTIDADES FEDERATIVAS	0.00
			83101	FONDO DE APORTACIONES PARA LA EDUCACIÓN BÁSICA Y NORMAL	0.00
			83102	FONDO DE APORTACIONES PARA LOS SERVICIOS DE SALUD	0.00
			83103	FONDO DE INFRAESTRUCTURA SOCIAL ESTATAL	0.00
			83104	FONDO DE APORTACIONES MÚLTIPLES	0.00
			83105	FONDO DE APORTACIONES PARA LA EDUCACIÓN TECNOLÓGICA Y DE ADULTOS	0.00
			83106	FONDO DE APORTACIONES PARA LA SEGURIDAD PÚBLICA	0.00
			83107	FONDO DE APORTACIONES PARA EL FORTALECIMIENTO DE LAS ENTIDADES FEDERATIVAS	0.00
		832		APORTACIONES DE LA FEDERACIÓN A MUNICIPIOS	0.00
			83201	FONDO DE APORTACIONES PARA LA INFRAESTRUCTURA SOCIAL MUNICIPAL	0.00

CAP	CONC	PG	PE	DESCRIPCIÓN	APROBADO
			83202	FONDO DE APORTACIONES PARA EL FORTALECIMIENTO DE LOS MUNICIPIOS	0.00
			83203	APORTACIONES PARA MUNICIPIOS CON ZONA FEDERAL MARÍTIMA	0.00
		833		APORTACIONES DE LAS ENTIDADES FEDERATIVAS A LOS MUNICIPIOS	0.00
			83301	FONDO DE APORTACIONES PARA LA INFRAESTRUCTURA SOCIAL MUNICIPAL	0.00
			83302	FONDO DE APORTACIONES PARA EL FORTALECIMIENTO DE LOS MUNICIPIOS	0.00
			83303	APORTACIONES PARA MUNICIPIOS CON ZONA FEDERAL MARÍTIMA	0.00
		834		APORTACIONES PREVISTAS EN LEYES Y DECRETOS AL SISTEMA DE PROTECCIÓN SOCIAL	0.00
			83401	APORTACIONES PREVISTAS EN LEYES Y DECRETOS AL SISTEMA DE PROTECCIÓN SOCIAL	0.00
		835		APORTACIONES PREVISTAS EN LEYES Y DECRETOS COMPENSATORIAS A ENTIDADES FEDERATIVAS Y MUNICIPIOS	0.00
			83501	APORTACIONES PREVISTAS EN LEYES Y DECRETOS COMPENSATORIAS A ENTIDADES FEDERATIVAS Y MUNICIPIOS	0.00
	8500			CONVENIOS	0.00
		851		CONVENIOS DE REASIGNACIÓN	0.00
			85101	CONVENIOS DE REASIGNACIÓN	0.00
		852		CONVENIOS DE DESCENTRALIZACIÓN	0.00
			85201	CONVENIOS DE DESCENTRALIZACIÓN	0.00
		853		OTROS CONVENIOS	0.00
			85301	OTROS CONVENIOS	0.00
			85302	OTROS CONVENIOS DE ORGANISMOS DESCENTRALIZADOS	0.00
9000				DEUDA PÚBLICA	0.00
	9100			AMORTIZACIÓN DE LA DEUDA PÚBLICA	0.00
		911		AMORTIZACIÓN DE LA DEUDA INTERNA CON INSTITUCIONES DE CRÉDITO	0.00
			91101	AMORTIZACIÓN DE LA DEUDA INTERNA CON INSTITUCIONES DE CRÉDITO	0.00
		912		AMORTIZACIÓN DE LA DEUDA INTERNA POR EMISIÓN DE TÍTULOS Y VALORES	0.00

CAP	CONC	PG	PE	DESCRIPCIÓN	APROBADO
			91201	AMORTIZACIÓN DE LA DEUDA INTERNA POR EMISIÓN DE TÍTULOS Y VALORES	0.00
		913		AMORTIZACIÓN DE ARRENDAMIENTOS FINANCIEROS NACIONALES	0.00
			91301	AMORTIZACIÓN DE ARRENDAMIENTOS FINANCIEROS NACIONALES	0.00
			91302	AMORTIZACIÓN DE ARRENDAMIENTOS FINANCIEROS ESPECIALES	0.00
		914		AMORTIZACIÓN DE LA DEUDA EXTERNA CON INSTITUCIONES DE CRÉDITO	0.00
			91401	AMORTIZACIÓN DE LA DEUDA EXTERNA CON INSTITUCIONES DE CRÉDITO	0.00
		915		AMORTIZACIÓN DE DEUDA EXTERNA CON ORGANISMOS FINANCIEROS INTERNACIONALES	0.00
			91501	AMORTIZACIÓN DE DEUDA EXTERNA CON ORGANISMOS FINANCIEROS INTERNACIONALES	0.00
		916		AMORTIZACIÓN DE LA DEUDA BILATERAL	0.00
			91601	AMORTIZACIÓN DE LA DEUDA BILATERAL	0.00
		917		AMORTIZACIÓN DE LA DEUDA EXTERNA POR EMISIÓN DE TÍTULOS Y VALORES	0.00
			91701	AMORTIZACIÓN DE LA DEUDA EXTERNA POR EMISIÓN DE TÍTULOS Y VALORES	0.00
		918		AMORTIZACIÓN DE ARRENDAMIENTOS FINANCIEROS INTERNACIONALES	0.00
			91801	AMORTIZACIÓN DE ARRENDAMIENTOS FINANCIEROS INTERNACIONALES	0.00
	9200			INTERESES DE LA DEUDA PÚBLICA	0.00
		921		INTERESES DE LA DEUDA INTERNA CON INSTITUCIONES DE CRÉDITO	0.00
			92101	INTERESES DE LA DEUDA INTERNA CON INSTITUCIONES DE CRÉDITO	0.00
			92102	INTERESES DE LA DEUDA INTERNA DERIVADA DE PROYECTOS DE INFRAESTRUCTURA PRODUCTIVA DE LARGO PLAZO	0.00
		922		INTERESES DERIVADOS DE LA COLOCACIÓN DE TÍTULOS Y VALORES	0.00
			92201	INTERESES DERIVADOS DE LA COLOCACIÓN DE TÍTULOS Y VALORES	0.00
		923		INTERESES POR ARRENDAMIENTOS FINANCIEROS NACIONALES	0.00

CAP	CONC	PG	PE	DESCRIPCIÓN	APROBADO
			92301	INTERESES POR ARRENDAMIENTOS FINANCIEROS NACIONALES	0.00
			92302	INTERESES POR ARRENDAMIENTOS FINANCIEROS ESPECIALES	0.00
		924		INTERESES DE LA DEUDA EXTERNA CON INSTITUCIONES DE CRÉDITO	0.00
			92401	INTERESES DE LA DEUDA EXTERNA CON INSTITUCIONES DE CRÉDITO	0.00
		925		INTERESES DE LA DEUDA CON ORGANISMOS FINANCIEROS INTERNACIONALES	0.00
			92501	INTERESES DE LA DEUDA CON ORGANISMOS FINANCIEROS INTERNACIONALES	0.00
		926		INTERESES DE LA DEUDA BILATERAL	0.00
			92601	INTERESES DE LA DEUDA BILATERAL	0.00
		927		INTERESES DERIVADOS DE LA COLOCACIÓN DE TÍTULOS Y VALORES EN EL EXTERIOR	0.00
			92701	INTERESES DERIVADOS DE LA COLOCACIÓN DE TÍTULOS Y VALORES EN EL EXTERIOR	0.00
		928		INTERESES POR ARRENDAMIENTOS FINANCIEROS INTERNACIONALES	0.00
			92801	INTERESES POR ARRENDAMIENTOS FINANCIEROS INTERNACIONALES	0.00
	9300			COMISIONES DE LA DEUDA PÚBLICA	0.00
		931		COMISIONES DE LA DEUDA PÚBLICA INTERNA	0.00
			93101	COMISIONES DE LA DEUDA INTERNA	0.00
		932		COMISIONES DE LA DEUDA PÚBLICA EXTERNA	0.00
			93201	COMISIONES DE LA DEUDA EXTERNA	0.00
	9400			GASTOS DE LA DEUDA PÚBLICA	0.00
		941		GASTOS DE LA DEUDA PÚBLICA INTERNA	0.00
			94101	GASTOS DE LA DEUDA PÚBLICA INTERNA	0.00
		942		GASTOS DE LA DEUDA PÚBLICA EXTERNA	0.00
			94201	GASTOS DE LA DEUDA PÚBLICA EXTERNA	0.00
	9500			COSTO POR COBERTURAS	0.00
		951		COSTOS POR COBERTURAS	0.00
			95101	COSTOS POR COBERTURAS	0.00
	9600			APOYOS FINANCIEROS	0.00
		961		APOYOS A INTERMEDIARIOS FINANCIEROS	0.00
			96101	APOYOS A INTERMEDIARIOS FINANCIEROS	0.00
		962		APOYOS A AHORRADORES Y DEUDORES DEL SISTEMA FINANCIERO NACIONAL	0.00

CAP	CONC	PG	PE	DESCRIPCIÓN	APROBADO
			96201	APOYOS A AHORRADORES Y DEUDORES DE LA BANCA	0.00
	9900			ADEUDOS DE EJERCICIOS FISCALES ANTERIORES (ADEFAS)	0.00
		991		ADEFAS	0.00
			99101	ADEFAS	0.00
				TOTALES	15,438,280.25

ANEXO 7. TRIBUNAL DE JUSTICIA ADMINISTRATIVA
CLASIFICADOR POR OBJETO DE GASTO A 5TO NIVEL

CAP	CONC	PG	PE	DESCRIPCIÓN	APROBADO
1000				SERVICIOS PERSONALES	63,735,275.93
	1100			REMUNERACIONES AL PERSONAL DE CARÁCTER PERMANENTE	18,096,038.06
		111		DIETAS	0.00
			11101	DIETAS	0.00
		112		HABERES	0.00
			11201	HABERES	0.00
		113		SUELDOS BASE AL PERSONAL PERMANENTE	18,096,038.06
			11301	SUELDOS AL PERSONAL DE BASE	0.00
			11302	SUELDOS AL PERSONAL DE CONFIANZA	17,410,594.08
			11303	SUELDOS AL PERSONAL DOCENTE	0.00
			11304	NIVELACIONES SALARIALES	0.00
			11305	REZONIFICACIÓN	0.00
			11306	AJUSTE DE CALENDARIO	685,443.98
			11307	CARRERA MAGISTERIAL	0.00
		114		REMUNERACIONES POR ADSCRIPCIÓN LABORAL EN EL EXTRANJERO	0.00
			11401	RETRIBUCIONES POR ADSCRIPCIÓN EN EL EXTRANJERO	0.00
	1200			REMUNERACIONES AL PERSONAL DE CARÁCTER TRANSITORIO	0.00
		121		HONORARIOS ASIMILABLES A SALARIOS	0.00
			12101	CONTRATOS POR HONORARIOS ASIMILABLES A SALARIOS	0.00
		122		SUELDOS BASE AL PERSONAL EVENTUAL	0.00
			12201	SUELDOS AL PERSONAL EVENTUAL	0.00
			12202	SUELDOS AL PERSONAL INTERINO	0.00
			12203	SUELDOS AL PERSONAL TRANSITORIO	0.00
			12204	SUELDOS AL PERSONAL DE LISTA DE RAYA	0.00
			12205	NIVELACIONES SALARIALES	0.00
			12206	REZONIFICACIÓN	0.00
			12207	AJUSTE DE CALENDARIO	0.00
		123		RETRIBUCIONES POR SERVICIOS DE CARÁCTER SOCIAL	0.00
			12301	RETRIBUCIONES A PRESTADORES DE SERVICIO SOCIAL	0.00
		124		RETRIBUCIÓN A LOS REPRESENTANTES DE LOS TRABAJADORES Y DE LOS PATRONES EN LA JUNTA DE CONCILIACIÓN Y ARBITRAJE	0.00

CAP	CONC	PG	PE	DESCRIPCIÓN	APROBADO
			12401	RETRIBUCIÓN A LOS REPRESENTANTES DE LOS TRABAJADORES Y DE LOS PATRONES EN LAS JUNTAS DE CONCILIACIÓN Y ARBITRAJE	0.00
	1300			REMUNERACIONES ADICIONALES Y ESPECIALES	35,512,234.26
		131		PRIMAS POR AÑOS DE SERVICIOS EFECTIVOS PRESTADOS	0.00
			13101	PRIMAS POR AÑOS DE SERVICIOS PRESTADOS	0.00
		132		PRIMAS DE VACACIONES, DOMINICAL Y GRATIFICACIÓN DE FIN DE AÑO	8,910,771.78
			13201	PRIMAS DE VACACIONES	685,443.98
			13202	PRIMA DOMINICAL	0.00
			13203	GRATIFICACIÓN DE FIN DE AÑO	8,225,327.80
			13204	DÍAS DINÁMICOS	0.00
			13205	COMPENSACIÓN DE FIN DE AÑO	0.00
		133		HORAS EXTRAORDINARIAS	0.00
			13301	REMUNERACIONES POR HORAS EXTRAORDINARIAS	0.00
		134		COMPENSACIONES	26,601,462.48
			13401	COMPENSACIONES ORDINARIAS	26,601,462.48
			13402	COMPENSACIONES EXTRAORDINARIAS	0.00
			13403	COMPENSACIONES POR SERVICIOS EVENTUALES	0.00
			13404	COMPENSACIONES POR SERVICIOS ESPECIALES	0.00
			13405	COMPENSACIONES A MÉDICOS RESIDENTES	0.00
			13406	COMPENSACIONES AL PERSONAL POR PARTICIPACIÓN EN LOS GASTOS DE EJECUCIÓN	0.00
		135		SOBREHABERES	0.00
			13501	SOBREHABERES	0.00
		136		ASIGNACIONES DE TÉCNICO, DE MANDO, POR COMISIÓN, DE VUELO Y DE TÉCNICO ESPECIAL	0.00
			13601	ASIGNACIONES DE TÉCNICO, DE MANDO, POR COMISIÓN, DE VUELO Y DE TÉCNICO ESPECIAL	0.00
		137		HONORARIOS ESPECIALES	0.00
			13701	HONORARIOS ESPECIALES	0.00
		138		PARTICIPACIONES POR VIGILANCIA EN EL CUMPLIMIENTO DE LAS LEYES Y CUSTODIA DE VALORES	0.00
			13801	PARTICIPACIONES POR VIGILANCIA EN EL CUMPLIMIENTO DE LAS LEYES Y CUSTODIA DE VALORES	0.00
	1400			SEGURIDAD SOCIAL	4,487,093.39
		141		APORTACIONES DE SEGURIDAD SOCIAL	4,487,093.39
			14101	APORTACIONES AL ISSSTE	0.00
			14102	APORTACIONES AL IMSS	0.00

CAP	CONC	PG	PE	DESCRIPCIÓN	APROBADO
			14103	APORTACIONES DE SEGURIDAD SOCIAL CON INSTITUCIONES PRIVADAS	1,479,900.50
			14104	APORTACIONES AL FONDO DE PENSIONES	3,007,192.89
			14105	APORTACIONES AL SEGURO DE CESANTÍA EN EDAD AVANZADA Y VEJEZ	0.00
		142		APORTACIONES A FONDOS DE VIVIENDA	0.00
			14201	APORTACIONES AL FOVISSSTE	0.00
			14202	APORTACIONES AL INFONAVIT	0.00
		143		APORTACIONES AL SISTEMA PARA EL RETIRO	0.00
			14301	APORTACIONES AL SAR	0.00
			14302	DEPÓSITOS PARA EL AHORRO SOLIDARIO	0.00
		144		APORTACIONES PARA SEGUROS	0.00
			14401	SEGURO DE VIDA	0.00
			14402	SEGURO DE GASTOS MÉDICOS	0.00
			14403	SEGUROS DE RESPONSABILIDAD CIVIL	0.00
			14404	SEGUROS DE ASISTENCIA LEGAL	0.00
	1500			OTRAS PRESTACIONES SOCIALES Y ECONÓMICAS	5,639,910.22
		151		CUOTAS PARA EL FONDO DE AHORRO Y FONDO DE TRABAJO	1,218,741.58
			15101	CUOTAS PARA EL FONDO DE AHORRO Y FONDO DE TRABAJO	1,218,741.58
		152		INDEMNIZACIONES	0.00
			15201	INDEMNIZACIONES POR ACCIDENTES EN EL TRABAJO	0.00
			15202	PAGO DE LIQUIDACIONES	0.00
		153		PRESTACIONES Y HABERES DE RETIRO	0.00
			15301	PRESTACIONES Y HABERES DE RETIRO	0.00
		154		PRESTACIONES CONTRACTUALES	300,000.00
			15401	PRESTACIONES AL PERSONAL DE BASE	0.00
			15402	PRESTACIONES AL PERSONAL DE CONFIANZA	0.00
			15403	PRESTACIONES AL PERSONAL DOCENTE	0.00
			15404	PRESTACIONES COMPLEMENTARIAS PERSONAL DE BASE	0.00
			15405	PRESTACIONES COMPLEMENTARIAS PERSONAL DE CONFIANZA	300,000.00
			15406	PRESTACIONES COMPLEMENTARIAS PERSONAL DOCENTE	0.00
		155		APOYOS A LA CAPACITACIÓN DE LOS SERVIDORES PÚBLICOS	0.00
			15501	APOYOS A LA CAPACITACIÓN DE LOS SERVIDORES PÚBLICOS	0.00
		159		OTRAS PRESTACIONES SOCIALES Y ECONÓMICAS	4,121,168.64
			15901	OTRAS PRESTACIONES SOCIALES Y ECONOMICAS	4,121,168.64
	1600			PREVISIONES	0.00
		161		PREVISIONES DE CARÁCTER LABORAL, ECONÓMICA Y DE SEGURIDAD SOCIAL	0.00
			16101	PREVISIONES DE INCREMENTO AL PERSONAL DE BASE	0.00

CAP	CONC	PG	PE	DESCRIPCIÓN	APROBADO
			16102	PREVISIONES DE INCREMENTO AL PERSONAL DE CONFIANZA	0.00
			16103	PREVISIONES DE INCREMENTO AL PERSONAL DOCENTE	0.00
			16104	PREVISIONES PARA CREACIÓN DE PLAZAS	0.00
	1700			PAGO DE ESTÍMULOS A SERVIDORES PÚBLICOS	0.00
		171		ESTÍMULOS	0.00
			17101	ESTÍMULOS ORDINARIOS	0.00
			17102	ESTÍMULOS POR ANTIGÜEDAD	0.00
			17103	BONO POR TÉRMINO DE ADMINISTRACIÓN	0.00
			17104	OTROS ESTÍMULOS CONTRACTUALES	0.00
			17105	MEDALLAS MAGISTERIO	0.00
			17106	ESTÍMULO A BOMBEROS	0.00
			17107	ESTÍMULOS AL PERSONAL DE SEGURIDAD PÚBLICA	0.00
		172		RECOMPENSAS	0.00
			17201	RECOMPENSAS	0.00
2000				MATERIALES Y SUMINISTROS	902,413.73
	2100			MATERIALES DE ADMINISTRACIÓN, EMISIÓN DE DOCUMENTOS Y ARTÍCULOS OFICIALES	511,000.00
		211		MATERIALES, ÚTILES Y EQUIPOS MENORES DE OFICINA	354,000.00
			21101	MATERIALES PARA SERVICIO EN GENERAL	0.00
			21102	ARTÍCULOS Y MATERIAL DE OFICINA	181,000.00
			21103	MATERIALES DE FERRETERÍA PARA OFICINAS	0.00
			21104	MATERIAL PARA MANTENIMIENTO DE LA OFICINA	0.00
			21105	MATERIAL DE PINTURA Y DIBUJO PARA USO EN OFICINAS	0.00
			21106	PRODUCTOS DE PAPEL Y HULE PARA USO EN OFICINAS	173,000.00
			21107	PIGMENTOS O COLORANTES PARA USO EN OFICINAS	0.00
		212		MATERIALES Y ÚTILES DE IMPRESIÓN Y REPRODUCCIÓN	0.00
			21201	MATERIALES PARA IMPRESIÓN Y REPRODUCCIÓN	0.00
			21202	MATERIAL PARA USO FOTOGRÁFICO Y CINEMATOGRAFICO	0.00
			21203	MATERIAL DE PINTURA Y DIBUJO PARA USO EN IMPRESIÓN Y REPRODUCCIÓN	0.00
			21204	PRODUCTOS DE PAPEL Y HULE PARA USO EN IMPRESIÓN Y REPRODUCCIÓN	0.00
		213		MATERIAL ESTADÍSTICO Y GEOGRÁFICO	0.00
			21301	ARTÍCULOS PARA USO ESTADÍSTICO Y GEOGRÁFICO	0.00
		214		MATERIALES, ÚTILES Y EQUIPOS MENORES DE TECNOLOGÍAS DE LA INFORMACIÓN Y COMUNICACIONES	55,000.00
			21401	SUMINISTROS INFORMÁTICOS	55,000.00
		215		MATERIAL IMPRESO E INFORMACIÓN DIGITAL	0.00
			21501	ARTÍCULOS DIVERSOS DE CARÁCTER COMERCIAL	0.00

CAP	CONC	PG	PE	DESCRIPCIÓN	APROBADO
			21502	ARTÍCULOS PARA SERVICIOS GENERALES	0.00
			21503	MATERIAL DE COMUNICACIÓN	0.00
			21504	PRODUCTOS IMPRESOS EN PAPEL	0.00
		216		MATERIAL DE LIMPIEZA	102,000.00
			21601	MATERIALES Y ARTÍCULOS DE LIMPIEZA	102,000.00
			21602	PRODUCTOS DE PAPEL PARA LIMPIEZA	0.00
			21603	PRODUCTOS TEXTILES PARA LIMPIEZA	0.00
		217		MATERIALES Y ÚTILES DE ENSEÑANZA	0.00
			21701	MATERIALES PARA ENSEÑANZA	0.00
			21702	ARTÍCULOS DIDÁCTICOS	0.00
		218		MATERIALES PARA EL REGISTRO E IDENTIFICACIÓN DE BIENES Y PERSONAS	0.00
			21801	ELABORACIÓN DE PLACAS Y CALCOMANÍAS	0.00
			21802	MATERIAL DE FOTOCREDENCIALIZACIÓN	0.00
	2200			ALIMENTOS Y UTENSILIOS	42,000.00
		221		PRODUCTOS ALIMENTICIOS PARA PERSONAS	42,000.00
			22101	ANIMALES PARA ABASTO	0.00
			22102	CARNE FRESCA	0.00
			22103	PESCADOS Y MARISCOS	0.00
			22104	PRODUCTOS AGRÍCOLAS PARA ALIMENTACIÓN DE PERSONAS	0.00
			22105	PRODUCTOS DIVERSOS PARA ALIMENTACIÓN DE PERSONAS	42,000.00
			22106	PRODUCTOS DE ANIMALES INDUSTRIALIZABLES	0.00
		222		PRODUCTOS ALIMENTICIOS PARA ANIMALES	0.00
			22201	CARNE EN CANAL	0.00
			22202	GANADO EN PIE	0.00
			22203	PRODUCTOS AGRÍCOLAS PARA ALIMENTACIÓN DE ANIMALES	0.00
			22204	PRODUCTOS DIVERSOS PARA ALIMENTACIÓN DE ANIMALES	0.00
		223		UTENSILIOS PARA EL SERVICIO DE ALIMENTACIÓN	0.00
			22301	UTENSILIOS DIVERSOS DE CARÁCTER COMERCIAL	0.00
			22302	ARTÍCULOS PARA EL SERVICIO DE ALIMENTACIÓN	0.00
			22303	MATERIAL DE FERRETERÍA PARA SERVICIO DE ALIMENTACIÓN	0.00
	2300			MATERIAS PRIMAS Y MATERIALES DE PRODUCCIÓN Y COMERCIALIZACIÓN	0.00
		231		PRODUCTOS ALIMENTICIOS, AGROPECUARIOS Y FORESTALES ADQUIRIDOS COMO MATERIA PRIMA	0.00
			23101	PRODUCTOS AGRÍCOLAS ADQUIRIDOS COMO MATERIA PRIMA	0.00

CAP	CONC	PG	PE	DESCRIPCIÓN	APROBADO
			23102	PRODUCTOS FORESTALES ADQUIRIDOS COMO MATERIA PRIMA	0.00
		232		INSUMOS TEXTILES ADQUIRIDOS COMO MATERIA PRIMA	0.00
			23201	PRODUCTOS AGRÍCOLAS DE CARÁCTER TEXTIL ADQUIRIDOS COMO MATERIA PRIMA	0.00
			23202	PRODUCTOS DE ANIMALES INDUSTRIALIZABLES ADQUIRIDOS COMO MATERIA PRIMA	0.00
			23203	PRODUCTOS TEXTILES ADQUIRIDOS COMO MATERIA PRIMA	0.00
			23204	SUBSTANCIAS Y PRODUCTOS QUÍMICOS ADQUIRIDOS COMO MATERIA PRIMA	0.00
		233		PRODUCTOS DE PAPEL, CARTÓN E IMPRESOS ADQUIRIDOS COMO MATERIA PRIMA	0.00
			23301	PRODUCTOS DE PAPEL Y DE HULE ADQUIRIDOS COMO MATERIA PRIMA	0.00
			23302	PRODUCTOS FORESTALES ADQUIRIDOS COMO MATERIA PRIMA	0.00
		234		COMBUSTIBLES, LUBRICANTES, ADITIVOS, CARBÓN Y SUS DERIVADOS ADQUIRIDOS COMO MATERIA PRIMA	0.00
			23401	PRODUCTOS FORESTALES DE CARÁCTER COMBUSTIBLE ADQUIRIDOS COMO MATERIA PRIMA	0.00
		235		PRODUCTOS QUÍMICOS, FARMACÉUTICOS Y DE LABORATORIO ADQUIRIDOS COMO MATERIA PRIMA	0.00
			23501	PRODUCTOS QUÍMICOS ADQUIRIDOS COMO MATERIA PRIMA PARA USO QUIRÚRGICO Y DE LABORATORIO	0.00
		236		PRODUCTOS METÁLICOS Y A BASE DE MINERALES NO METÁLICOS ADQUIRIDOS COMO MATERIA PRIMA	0.00
			23601	ARTÍCULOS PARA SERVICIOS GENERALES ADQUIRIDOS COMO MATERIA PRIMA	0.00
		237		PRODUCTOS DE CUERO, PIEL, PLÁSTICO Y HULE ADQUIRIDOS COMO MATERIA PRIMA	0.00
			23701	PRODUCTOS PARA SERVICIOS GENERALES ADQUIRIDOS COMO MATERIA PRIMA	0.00
			23702	MATERIAL QUIRÚRGICO Y DE LABORATORIO ADQUIRIDO COMO MATERIA PRIMA	0.00
			23703	PRODUCTOS DE CUERO Y PIEL DE ANIMALES INDUSTRIALIZABLES ADQUIRIDOS COMO MATERIA PRIMA	0.00
			23704	PRODUCTOS DE HULE ADQUIRIDOS COMO MATERIA PRIMA	0.00
			23705	PRODUCTOS DE PLÁSTICO Y POLIETILENO ADQUIRIDOS COMO MATERIA PRIMA	0.00
		238		MERCANCÍAS ADQUIRIDAS PARA SU COMERCIALIZACIÓN	0.00

CAP	CONC	PG	PE	DESCRIPCIÓN	APROBADO
			23801	PRODUCTOS ALIMENTICIOS ADQUIRIDOS PARA COMERCIALIZACIÓN	0.00
			23802	PRODUCTOS DE PAPEL Y DE HULE ADQUIRIDOS PARA COMERCIALIZACIÓN	0.00
			23803	PRODUCTOS DE PLÁSTICO ADQUIRIDOS PARA COMERCIALIZACIÓN	0.00
		239		OTROS PRODUCTOS ADQUIRIDOS COMO MATERIA PRIMA	0.00
			23901	OTROS ARTÍCULOS DE CARÁCTER COMERCIAL ADQUIRIDOS COMO MATERIA PRIMA	0.00
			23902	OTROS ARTÍCULOS PARA SERVICIOS GENERALES ADQUIRIDOS COMO MATERIA PRIMA	0.00
			23903	MINERALES ADQUIRIDOS COMO MATERIA PRIMA	0.00
			23904	OTROS PRODUCTOS DE ANIMALES INDUSTRIALIZABLES ADQUIRIDOS COMO MATERIA PRIMA	0.00
			23905	OTROS PRODUCTOS FORESTALES ADQUIRIDOS COMO MATERIA PRIMA	0.00
	2400			MATERIALES Y ARTÍCULOS DE CONSTRUCCIÓN Y DE REPARACIÓN	115,000.00
		241		PRODUCTOS MINERALES NO METÁLICOS	0.00
			24101	MATERIAL DE FERRETERÍA PARA CONSTRUCCIÓN Y REPARACIÓN	0.00
			24102	MINERALES PARA CONSTRUCCIÓN Y REPARACIÓN	0.00
			24103	PRODUCTOS MINERALES PARA CONSTRUCCIÓN Y REPARACIÓN	0.00
		242		CEMENTO Y PRODUCTOS DE CONCRETO	0.00
			24201	CEMENTO Y PRODUCTOS DE CONCRETO	0.00
		243		CAL, YESO Y PRODUCTOS DE YESO	0.00
			24301	CAL, YESO Y PRODUCTOS DE YESO	0.00
		244		MADERA Y PRODUCTOS DE MADERA	0.00
			24401	MADERA Y PRODUCTOS DE MADERA	0.00
			24402	PRODUCTOS FORESTALES PARA LA CONSTRUCCIÓN	0.00
		245		VIDRIO Y PRODUCTOS DE VIDRIO	0.00
			24501	ARTÍCULOS Y MATERIAL DE OFICINA EN VIDRIO	0.00
			24502	MATERIALES DE FERRETERÍA EN VIDRIO	0.00
			24503	PRODUCTOS DE VIDRIO Y CRISTAL	0.00
		246		MATERIAL ELÉCTRICO Y ELECTRÓNICO	0.00
			24601	ACCESORIOS Y MATERIAL ELÉCTRICO	0.00
			24602	MATERIAL ELÉCTRICO PARA COMUNICACIÓN	0.00
			24603	MATERIAL DE FERRETERÍA ELÉCTRICO	0.00
		247		ARTÍCULOS METÁLICOS PARA LA CONSTRUCCIÓN	0.00

CAP	CONC	PG	PE	DESCRIPCIÓN	APROBADO
			24701	ACCESORIOS Y MATERIAL ELÉCTRICO PARA LA CONSTRUCCIÓN	0.00
			24702	MATERIAL DE FERRETERÍA PARA LA CONSTRUCCIÓN	0.00
			24703	PRODUCTOS MINERALES PARA LA CONSTRUCCIÓN	0.00
			24704	REFACCIONES Y ESTRUCTURAS PARA LA CONSTRUCCIÓN	0.00
		248		MATERIALES COMPLEMENTARIOS	70,000.00
			24801	ARTÍCULOS COMPLEMENTARIOS PARA SERVICIOS GENERALES	70,000.00
			24802	MATERIALES COMPLEMENTARIOS DE FERRETERÍA	0.00
			24803	PRODUCTOS COMPLEMENTARIOS DE PAPEL Y DE HULE	0.00
			24804	PRODUCTOS COMPLEMENTARIOS DE ORIGEN FORESTAL	0.00
			24805	PRODUCTOS COMPLEMENTARIOS DE ORIGEN MINERAL	0.00
			24806	PRODUCTOS TEXTILES COMPLEMENTARIOS	0.00
			24807	PRODUCTOS DE PLÁSTICO, PVC Y SIMILARES PARA LA CONSTRUCCIÓN	0.00
		249		OTROS MATERIALES Y ARTÍCULOS DE CONSTRUCCIÓN Y REPARACIÓN	45,000.00
			24901	OTROS MATERIALES DE FERRETERÍA PARA CONSTRUCCIÓN Y REPARACIÓN	45,000.00
			24902	OTROS MATERIALES DE MANTENIMIENTO Y SEGURIDAD PARA CONSTRUCCIÓN Y REPARACIÓN	0.00
			24903	OTROS PRODUCTOS MINERALES PARA CONSTRUCCIÓN Y REPARACIÓN	0.00
			24904	OTROS PRODUCTOS QUÍMICOS PARA CONSTRUCCIÓN Y REPARACIÓN	0.00
	2500			PRODUCTOS QUÍMICOS, FARMACÉUTICOS Y DE LABORATORIO	0.00
		251		PRODUCTOS QUÍMICOS BÁSICOS	0.00
			25101	MATERIAL QUIRÚRGICO Y DE LABORATORIO BÁSICO	0.00
			25102	SUBSTANCIAS Y PRODUCTOS QUÍMICOS BÁSICOS	0.00
		252		FERTILIZANTES, PESTICIDAS Y OTROS AGROQUÍMICOS	0.00
			25201	FERTILIZANTES, PESTICIDAS Y OTROS AGROQUÍMICOS	0.00
		253		MEDICINAS Y PRODUCTOS FARMACÉUTICOS	0.00
			25301	MEDICINAS Y PRODUCTOS FARMACÉUTICOS DE APLICACIÓN HUMANA	0.00
			25302	CUADRO BÁSICO Y CATÁLOGO DE MEDICAMENTOS DEL SECTOR SALUD	0.00
			25303	MEDICINAS Y PRODUCTOS FARMACÉUTICOS DE APLICACIÓN ANIMAL	0.00
		254		MATERIALES, ACCESORIOS Y SUMINISTROS MÉDICOS	0.00

CAP	CONC	PG	PE	DESCRIPCIÓN	APROBADO
			25401	ARTÍCULOS PARA SERVICIOS GENERALES EN EL ÁREA MÉDICA	0.00
			25402	MATERIAL QUIRÚRGICO Y DE LABORATORIO DE USO EN EL ÁREA MÉDICA	0.00
			25403	PRODUCTOS QUÍMICOS PARA USO EN EL ÁREA MÉDICA	0.00
			25404	MATERIALES, ACCESORIOS Y SUMINISTROS MÉDICOS DE APLICACIÓN ANIMAL	0.00
		255		MATERIALES, ACCESORIOS Y SUMINISTROS DE LABORATORIO	0.00
			25501	MATERIAL QUIRÚRGICO Y DE LABORATORIO	0.00
			25502	PRODUCTOS MINERALES UTILIZADOS EN LABORATORIOS	0.00
		256		FIBRAS SINTÉTICAS, HULES, PLÁSTICOS Y DERIVADOS	0.00
			25601	FIBRAS SINTÉTICAS, HULES, PLÁSTICOS Y DERIVADOS	0.00
		259		OTROS PRODUCTOS QUÍMICOS	0.00
			25901	OTRAS SUBSTANCIAS Y PRODUCTOS QUÍMICOS	0.00
	2600			COMBUSTIBLES, LUBRICANTES Y ADITIVOS	142,000.00
		261		COMBUSTIBLES, LUBRICANTES Y ADITIVOS	142,000.00
			26101	COMBUSTIBLES, LUBRICANTES Y ADITIVOS	142,000.00
		262		CARBÓN Y SUS DERIVADOS	0.00
			26201	CARBÓN Y SUS DERIVADOS	0.00
	2700			VESTUARIO, BLANCOS, PRENDAS DE PROTECCIÓN Y ARTÍCULOS DEPORTIVOS	47,000.00
		271		VESTUARIO Y UNIFORMES	0.00
			27101	ARTÍCULOS PARA SERVICIOS GENERALES	0.00
			27102	MATERIAL Y ACCESORIOS DE ARTILLERÍA Y ATAVÍO CIVIL, MILITAR Y RELIGIOSO	0.00
			27103	MATERIAL DE FERRETERÍA PARA USO EN VESTUARIOS Y UNIFORMES	0.00
			27104	MATERIAL DE MANTENIMIENTO Y SEGURIDAD UTILIZADO EN VESTUARIO Y UNIFORMES	0.00
			27105	PRODUCTOS DE ANIMALES INDUSTRIALIZABLES ADQUIRIDOS COMO VESTUARIO Y UNIFORMES	0.00
			27106	PRODUCTOS TEXTILES ADQUIRIDOS COMO VESTUARIO Y UNIFORMES	0.00
		272		PRENDAS DE SEGURIDAD Y PROTECCIÓN PERSONAL	47,000.00
			27201	ARTÍCULOS PARA SERVICIOS GENERALES PARA SEGURIDAD Y PROTECCIÓN PERSONAL	0.00
			27202	ARTÍCULOS PARA SEGURIDAD Y PROTECCIÓN PERSONAL	0.00
			27203	MATERIAL DE MANTENIMIENTO PARA SEGURIDAD Y PROTECCIÓN PERSONAL	47,000.00

CAP	CONC	PG	PE	DESCRIPCIÓN	APROBADO
			27204	MATERIAL QUIRÚRGICO Y DE LABORATORIO PARA SEGURIDAD Y PROTECCIÓN PERSONAL	0.00
			27205	PRODUCTOS DE PAPEL Y DE HULE PARA SEGURIDAD Y PROTECCIÓN PERSONAL	0.00
			27206	PRODUCTOS TEXTILES PARA SEGURIDAD Y PROTECCIÓN PERSONAL	0.00
		273		ARTÍCULOS DEPORTIVOS	0.00
			27301	ARTÍCULOS DEPORTIVOS Y DE CAMPAÑA	0.00
			27302	ARTÍCULOS PARA SERVICIOS GENERALES UTILIZADOS EN ACTIVIDADES DEPORTIVAS	0.00
			27303	PRODUCTOS DE ANIMALES INDUSTRIALIZABLES UTILIZADOS EN ACTIVIDADES DEPORTIVAS	0.00
			27304	PRODUCTOS DE PAPEL Y DE HULE UTILIZADOS EN ACTIVIDADES DEPORTIVAS	0.00
		274		PRODUCTOS TEXTILES	0.00
			27401	PRODUCTOS TEXTILES	0.00
		275		BLANCOS Y OTROS PRODUCTOS TEXTILES, EXCEPTO PRENDAS DE VESTIR	0.00
			27501	ARTÍCULOS PARA SERVICIOS GENERALES DE ORIGEN TEXTIL	0.00
			27502	MATERIAL QUIRÚRGICO Y DE LABORATORIO DE ORIGEN TEXTIL	0.00
			27503	OTROS PRODUCTOS TEXTILES	0.00
	2800			MATERIALES Y SUMINISTROS PARA SEGURIDAD	0.00
		281		SUSTANCIAS Y MATERIALES EXPLOSIVOS	0.00
			28101	SUSTANCIAS Y MATERIALES EXPLOSIVOS	0.00
		282		MATERIALES DE SEGURIDAD PÚBLICA	0.00
			28201	MATERIALES Y ACCESORIOS PARA SEGURIDAD PÚBLICA	0.00
			28202	MATERIAL DE MANTENIMIENTO Y SEGURIDAD PÚBLICA	0.00
		283		PRENDAS DE PROTECCIÓN PARA SEGURIDAD PÚBLICA Y NACIONAL	0.00
			28301	PRENDAS DE PROTECCIÓN PARA SEGURIDAD PÚBLICA	0.00
	2900			HERRAMIENTAS, REFACCIONES Y ACCESORIOS MENORES	45,413.73
		291		HERRAMIENTAS MENORES	0.00
			29101	ACCESORIOS Y MATERIALES MENORES	0.00
			29102	APARATOS E INSTRUMENTOS MENORES	0.00
			29103	HERRAMIENTAS MENORES DE TIPO MÉDICO Y QUIRÚRGICO	0.00
			29104	HERRAMIENTAS MENORES DE CARÁCTER COMERCIAL	0.00
			29105	EQUIPOS Y MATERIALES MENORES DE COMUNICACIÓN, FOTOGRÁFICOS Y CINEMATOGRAFICOS	0.00
			29106	ARTÍCULOS MENORES PARA SERVICIOS GENERALES	0.00

CAP	CONC	PG	PE	DESCRIPCIÓN	APROBADO
			29107	EQUIPOS Y MATERIALES MENORES DE MANTENIMIENTO Y SEGURIDAD	0.00
			29108	EQUIPOS MENORES DE PINTURA Y DIBUJO	0.00
			29109	IMPLEMENTOS MENORES DE ORIGEN AGRÍCOLA	0.00
		292		REFACCIONES Y ACCESORIOS MENORES DE EDIFICIOS	0.00
			29201	ARTÍCULOS MENORES PARA SERVICIOS GENERALES EN EDIFICIOS	0.00
			29202	MATERIAL MENOR DE FERRETERÍA PARA USO EN EDIFICIOS	0.00
		293		REFACCIONES Y ACCESORIOS MENORES DE MOBILIARIO Y EQUIPO DE ADMINISTRACIÓN, EDUCACIONAL Y RECREATIVO	22,000.00
			29301	MATERIAL MENOR DE FERRETERÍA PARA MOBILIARIO Y EQUIPO	22,000.00
		294		REFACCIONES Y ACCESORIOS MENORES DE EQUIPO DE CÓMPUTO Y TECNOLOGÍAS DE LA INFORMACIÓN	23,413.73
			29401	ARTÍCULOS ELECTRÓNICOS MENORES	0.00
			29402	ARTÍCULOS AUXILIARES DE CÓMPUTO	0.00
			29403	REFACCIONES Y ACCESORIOS MENORES DE CARÁCTER INFORMÁTICO	23,413.73
		295		REFACCIONES Y ACCESORIOS MENORES DE EQUIPO E INSTRUMENTAL MÉDICO Y DE LABORATORIO	0.00
			29501	REFACCIONES Y ACCESORIOS MENORES DE EQUIPO E INSTRUMENTAL MÉDICO Y DE LABORATORIO	0.00
		296		REFACCIONES Y ACCESORIOS MENORES DE EQUIPO DE TRANSPORTE	0.00
			29601	ACCESORIOS Y MATERIALES ELÉCTRICOS MENORES PARA EQUIPO DE TRANSPORTE	0.00
			29602	ARTÍCULOS AUTOMOTRICES MENORES	0.00
			29603	ARTÍCULOS MENORES DE CARÁCTER DIVERSO PARA USO EN EQUIPO DE TRANSPORTE	0.00
			29604	ARTÍCULOS ELECTRÓNICOS MENORES PARA EQUIPO DE TRANSPORTE	0.00
			29605	ARTÍCULOS MENORES DE MANTENIMIENTO Y SEGURIDAD PARA EQUIPO DE TRANSPORTE	0.00
			29606	IMPLEMENTOS MENORES PARA TRANSPORTE Y EQUIPO FERROVIARIO	0.00
			29607	MATERIAL MENOR DE FERRETERÍA PARA EQUIPO DE TRANSPORTE	0.00
			29608	MATERIALES MENORES DE MANTENIMIENTO Y SEGURIDAD PARA EQUIPO DE TRANSPORTE	0.00

CAP	CONC	PG	PE	DESCRIPCIÓN	APROBADO
			29609	PRODUCTOS MENORES DE HULE PARA EQUIPO DE TRANSPORTE	0.00
		297		REFACCIONES Y ACCESORIOS MENORES DE EQUIPO DE DEFENSA Y SEGURIDAD	0.00
			29701	REFACCIONES Y ACCESORIOS MENORES DE EQUIPO DE DEFENSA Y SEGURIDAD	0.00
		298		REFACCIONES Y ACCESORIOS MENORES DE MAQUINARIA Y OTROS EQUIPOS	0.00
			29801	ARTÍCULOS MENORES DE SERVICIO GENERAL PARA MAQUINARIA Y OTROS EQUIPOS	0.00
			29802	IMPLEMENTOS AGRÍCOLAS MENORES PARA MAQUINARIA Y OTROS EQUIPOS	0.00
			29803	MATERIAL MENOR DE FERRETERÍA PARA MAQUINARIA Y OTROS EQUIPOS	0.00
			29804	PRODUCTOS MENORES DE HULE PARA MAQUINARIA Y OTROS EQUIPOS	0.00
		299		REFACCIONES Y ACCESORIOS MENORES OTROS BIENES MUEBLES	0.00
			29901	ACCESORIOS Y MATERIALES ELÉCTRICOS MENORES PARA OTROS BIENES MUEBLES	0.00
			29902	ARTÍCULOS MENORES DE SERVICIO GENERAL PARA OTROS BIENES MUEBLES	0.00
			29903	IMPLEMENTOS AGRÍCOLAS MENORES PARA OTROS BIENES MUEBLES	0.00
			29904	ARTÍCULOS ELECTRÓNICOS MENORES PARA OTROS BIENES MUEBLES	0.00
			29905	MATERIAL MENOR DE FERRETERÍA PARA OTROS BIENES MUEBLES	0.00
			29906	MATERIAL MENOR DE MANTENIMIENTO Y SEGURIDAD PARA OTROS BIENES MUEBLES	0.00
			29907	PRODUCTOS MENORES DE HULE PARA OTROS BIENES MUEBLES	0.00
			29908	REFACCIONES MENORES PARA USO DIVERSOS EN OTROS BIENES MUEBLES	0.00
3000				SERVICIOS GENERALES	3,413,391.75
	3100			SERVICIOS BÁSICOS	379,000.00
		311		ENERGÍA ELÉCTRICA	252,000.00
			31101	ENERGÍA ELÉCTRICA	252,000.00
		312		GAS	0.00
			31201	GAS	0.00

CAP	CONC	PG	PE	DESCRIPCIÓN	APROBADO
		313		AGUA	20,000.00
			31301	AGUA	20,000.00
		314		TELEFONÍA TRADICIONAL	84,000.00
			31401	TELEFONÍA TRADICIONAL	84,000.00
		315		TELEFONÍA CELULAR	0.00
			31501	TELEFONÍA CELULAR	0.00
		316		SERVICIOS DE TELECOMUNICACIONES Y SATÉLITES	0.00
			31601	SERVICIO DE RADIOLOCALIZACIÓN	0.00
			31602	SERVICIOS DE TELECOMUNICACIONES	0.00
		317		SERVICIOS DE ACCESO DE INTERNET, REDES Y PROCESAMIENTO DE INFORMACIÓN	4,000.00
			31701	SERVICIOS DE ACCESO DE INTERNET, REDES Y PROCESAMIENTO DE INFORMACIÓN	4,000.00
		318		SERVICIOS POSTALES Y TELEGRÁFICOS	19,000.00
			31801	SERVICIO POSTAL	19,000.00
			31802	SERVICIO TELEGRÁFICO	0.00
		319		SERVICIOS INTEGRALES Y OTROS SERVICIOS	0.00
			31901	SERVICIOS INTEGRALES DE TELECOMUNICACIÓN	0.00
			31902	CONTRATACIÓN DE OTROS SERVICIOS	0.00
			31903	SERVICIOS GENERALES PARA PLANTELES EDUCATIVOS	0.00
	3200			SERVICIOS DE ARRENDAMIENTO	1,935,492.19
		321		ARRENDAMIENTO DE TERRENOS	0.00
			32101	ARRENDAMIENTO DE TERRENOS	0.00
		322		ARRENDAMIENTO DE EDIFICIOS	1,621,771.00
			32201	ARRENDAMIENTO DE EDIFICIOS	1,621,771.00
		323		ARRENDAMIENTO DE MOBILIARIO Y EQUIPO DE ADMINISTRACIÓN, EDUCACIONAL Y RECREATIVO	313,721.19
			32301	ARRENDAMIENTO DE EQUIPO Y BIENES INFORMÁTICOS	268,721.19
			32302	ARRENDAMIENTO DE MOBILIARIO	45,000.00
		324		ARRENDAMIENTO DE EQUIPO E INSTRUMENTAL MÉDICO Y DE LABORATORIO	0.00
			32401	ARRENDAMIENTO DE EQUIPO E INSTRUMENTAL MEDICO Y DE LABORATORIO	0.00
		325		ARRENDAMIENTO DE EQUIPO DE TRANSPORTE	0.00
			32501	ARRENDAMIENTO DE EQUIPO DE TRANSPORTE	0.00
		326		ARRENDAMIENTO DE MAQUINARIA, OTROS EQUIPOS Y HERRAMIENTAS	0.00
			32601	ARRENDAMIENTO DE MAQUINARIA, OTROS EQUIPOS Y HERRAMIENTAS	0.00
		327		ARRENDAMIENTO DE ACTIVOS INTANGIBLES	0.00

CAP	CONC	PG	PE	DESCRIPCIÓN	APROBADO
			32701	ARRENDAMIENTO DE ACTIVOS INTANGIBLES	0.00
		328		ARRENDAMIENTO FINANCIERO	0.00
			32801	ARRENDAMIENTO FINANCIERO	0.00
		329		OTROS ARRENDAMIENTOS	0.00
			32901	OTROS ARRENDAMIENTOS	0.00
	3300			SERVICIOS PROFESIONALES, CIENTÍFICOS, TÉCNICOS Y OTROS SERVICIOS	648,472.00
		331		SERVICIOS LEGALES, DE CONTABILIDAD, AUDITORÍA Y RELACIONADOS	40,000.00
			33101	ASESORÍAS ASOCIADAS A CONVENIOS, TRATADOS O ACUERDOS	40,000.00
			33102	OTRAS ASESORÍAS PARA LA OPERACIÓN DE PROGRAMAS	0.00
			33103	SERVICIOS RELACIONADOS CON PROCEDIMIENTOS JURISDICCIONALES	0.00
		332		SERVICIOS DE DISEÑO, ARQUITECTURA, INGENIERÍA Y ACTIVIDADES RELACIONADAS	0.00
			33201	SERVICIOS DE DISEÑO, ARQUITECTURA, INGENIERÍA Y ACTIVIDADES RELACIONADAS	0.00
		333		SERVICIOS DE CONSULTORÍA ADMINISTRATIVA, PROCESOS, TÉCNICA Y EN TECNOLOGÍAS DE LA INFORMACIÓN	0.00
			33301	SERVICIOS DE INFORMÁTICA	0.00
			33302	SERVICIOS ESTADÍSTICOS Y GEOGRÁFICOS	0.00
			33303	SERVICIOS RELACIONADOS CON CERTIFICACIÓN DE PROCESOS	0.00
		334		SERVICIOS DE CAPACITACIÓN	0.00
			33401	SERVICIOS DE CAPACITACIÓN	0.00
		335		SERVICIOS DE INVESTIGACIÓN CIENTÍFICA Y DESARROLLO	0.00
			33501	SERVICIOS DE INVESTIGACIÓN CIENTÍFICA Y DESARROLLO	0.00
		336		SERVICIOS DE APOYO ADMINISTRATIVO, TRADUCCIÓN, FOTOCOPIADO E IMPRESIÓN	0.00
			33601	SERVICIOS RELACIONADOS CON TRADUCCIONES	0.00
			33602	OTROS SERVICIOS COMERCIALES	0.00
			33603	IMPRESIONES DE DOCUMENTOS OFICIALES PARA LA PRESTACIÓN DE SERVICIOS PÚBLICOS, IDENTIFICACIÓN, FORMATOS ADMINISTRATIVOS Y FISCALES, FORMAS VALORADAS, CERTIFICADOS Y TÍTULOS	0.00
			33604	IMPRESIÓN Y ELABORACIÓN DE MATERIAL INFORMATIVO DERIVADO DE LA OPERACIÓN Y ADMINISTRACIÓN DE LOS ENTES PÚBLICOS	0.00
		337		SERVICIOS DE PROTECCIÓN Y SEGURIDAD	0.00

CAP	CONC	PG	PE	DESCRIPCIÓN	APROBADO
			33701	GASTOS DE SEGURIDAD PÚBLICA Y NACIONAL	0.00
		338		SERVICIOS DE VIGILANCIA	608,472.00
			33801	SERVICIOS DE VIGILANCIA	608,472.00
		339		SERVICIOS PROFESIONALES, CIENTÍFICOS Y TÉCNICOS INTEGRALES	0.00
			33901	SUBCONTRATACIÓN DE SERVICIOS CON TERCEROS	0.00
			33902	PROYECTOS PARA PRESTACIÓN DE SERVICIOS	0.00
			33903	SERVICIOS INTEGRALES	0.00
	3400			SERVICIOS FINANCIEROS, BANCARIOS Y COMERCIALES	65,925.00
		341		SERVICIOS FINANCIEROS Y BANCARIOS	15,925.00
			34101	COMISIONES BANCARIAS	15,000.00
			34102	RECARGOS Y ACTUALIZACIONES	925.00
			34103	INTERESES MORATORIOS	0.00
			34104	HONORARIOS FIDUCIARIOS	0.00
			34105	COMISIONES POR DISPOSICIÓN DE CRÉDITO	0.00
			34106	COMISIONES POR APERTURA DE CRÉDITO	0.00
			34107	INTERESES POR CRÉDITOS A CORTO PLAZO	0.00
			34108	OTROS	0.00
		342		SERVICIOS DE COBRANZA, INVESTIGACIÓN CREDITICIA Y SIMILAR	0.00
			34201	SERVICIOS DE COBRANZA, INVESTIGACIÓN CREDITICIA Y SIMILAR	0.00
		343		SERVICIOS DE RECAUDACIÓN, TRASLADO Y CUSTODIA DE VALORES	0.00
			34301	GASTOS INHERENTES A LA RECAUDACIÓN	0.00
		344		SEGUROS DE RESPONSABILIDAD PATRIMONIAL Y FIANZAS	0.00
			34401	SEGURO DE RESPONSABILIDAD PATRIMONIAL DEL ESTADO	0.00
		345		SEGURO DE BIENES PATRIMONIALES	50,000.00
			34501	SEGUROS DE BIENES PATRIMONIALES	50,000.00
		346		ALMACENAJE, ENVASE Y EMBALAJE	0.00
			34601	ALMACENAJE, EMBALAJE Y ENVASE	0.00
		347		FLETES Y MANIOBRAS	0.00
			34701	FLETES Y MANIOBRAS	0.00
		348		COMISIONES POR VENTAS	0.00
			34801	COMISIONES POR VENTAS	0.00
		349		SERVICIOS FINANCIEROS, BANCARIOS Y COMERCIALES INTEGRALES	0.00
			34901	SERVICIOS FINANCIEROS, BANCARIOS Y COMERCIALES INTEGRALES	0.00

CAP	CONC	PG	PE	DESCRIPCIÓN	APROBADO
	3500			SERVICIOS DE INSTALACIÓN, REPARACIÓN, MANTENIMIENTO Y CONSERVACIÓN	259,502.56
		351		CONSERVACIÓN Y MANTENIMIENTO MENOR DE INMUEBLES	161,502.56
			35101	MANTENIMIENTO Y CONSERVACIÓN DE INMUEBLES PARA LA PRESTACIÓN DE SERVICIOS ADMINISTRATIVOS	161,502.56
			35102	MANTENIMIENTO Y CONSERVACIÓN DE INMUEBLES PARA LA PRESTACIÓN DE SERVICIOS PÚBLICOS	0.00
		352		INSTALACIÓN, REPARACIÓN Y MANTENIMIENTO DE MOBILIARIO Y EQUIPO DE ADMINISTRACIÓN, EDUCACIONAL Y RECREATIVO	28,000.00
			35201	INSTALACIÓN, REPARACIÓN Y MANTENIMIENTO DE MOBILIARIO Y EQUIPO DE ADMINISTRACIÓN, EDUCACIONAL Y RECREATIVO	28,000.00
		353		INSTALACIÓN, REPARACIÓN Y MANTENIMIENTO DE EQUIPO DE CÓMPUTO Y TECNOLOGÍA DE LA INFORMACIÓN	24,000.00
			35301	INSTALACIÓN, REPARACIÓN Y MANTENIMIENTO DE EQUIPO DE CÓMPUTO Y TECNOLOGÍA DE LA INFORMACIÓN	24,000.00
		354		INSTALACIÓN, REPARACIÓN Y MANTENIMIENTO DE EQUIPO E INSTRUMENTAL MÉDICO Y DE LABORATORIO	0.00
			35401	INSTALACIÓN, REPARACIÓN Y MANTENIMIENTO DE EQUIPO E INSTRUMENTAL MÉDICO Y DE LABORATORIO	0.00
		355		REPARACIÓN Y MANTENIMIENTO DE EQUIPO DE TRANSPORTE	24,000.00
			35501	REPARACIÓN Y MANTENIMIENTO DE EQUIPO DE TRANSPORTE	24,000.00
		356		REPARACIÓN Y MANTENIMIENTO DE EQUIPO DE DEFENSA Y SEGURIDAD	0.00
			35601	REPARACIÓN Y MANTENIMIENTO DE EQUIPO DE DEFENSA Y SEGURIDAD	0.00
		357		INSTALACIÓN, REPARACIÓN Y MANTENIMIENTO DE MAQUINARIA, OTROS EQUIPOS Y HERRAMIENTA	22,000.00
			35701	MANTENIMIENTO Y CONSERVACIÓN DE MAQUINARIA Y EQUIPO	22,000.00
			35702	MANTENIMIENTO Y CONSERVACIÓN DE PLANTAS E INSTALACIONES PRODUCTIVAS	0.00
		358		SERVICIOS DE LIMPIEZA Y MANEJO DE DESECHOS	0.00
			35801	SERVICIOS DE LAVANDERÍA, LIMPIEZA E HIGIENE	0.00
			35802	SERVICIOS DE MANEJO DE DESECHOS	0.00
		359		SERVICIOS DE JARDINERÍA Y FUMIGACIÓN	0.00
			35901	SERVICIOS DE JARDINERÍA Y FUMIGACIÓN	0.00

CAP	CONC	PG	PE	DESCRIPCIÓN	APROBADO
	3600			SERVICIOS DE COMUNICACIÓN SOCIAL Y PUBLICIDAD	31,000.00
		361		DIFUSIÓN POR RADIO, TELEVISIÓN Y OTROS MEDIOS DE MENSAJES SOBRE PROGRAMAS Y ACTIVIDADES GUBERNAMENTALES	30,000.00
			36101	DIFUSIÓN POR RADIO, TELEVISIÓN Y OTROS MEDIOS DE MENSAJES SOBRE PROGRAMAS Y ACTIVIDADES GUBERNAMENTALES	30,000.00
		362		DIFUSIÓN POR RADIO, TELEVISIÓN Y OTROS MEDIOS DE MENSAJES COMERCIALES PARA PROMOVER LA VENTA DE BIENES O SERVICIOS	0.00
			36201	DIFUSIÓN POR RADIO, TELEVISIÓN Y OTROS MEDIOS DE MENSAJES COMERCIALES PARA PROMOVER LA VENTA DE BIENES O SERVICIOS	0.00
		363		SERVICIOS DE CREATIVIDAD, PREPRODUCCIÓN Y PRODUCCIÓN DE PUBLICIDAD, EXCEPTO INTERNET	0.00
			36301	SERVICIOS DE CREATIVIDAD, PREPRODUCCIÓN Y PRODUCCIÓN DE PUBLICIDAD, EXCEPTO INTERNET	0.00
		364		SERVICIOS DE REVELADO DE FOTOGRAFÍAS	0.00
			36401	SERVICIOS DE REVELADO DE FOTOGRAFÍAS	0.00
		365		SERVICIOS DE LA INDUSTRIA FÍLMICA, DEL SONIDO Y DEL VIDEO	0.00
			36501	SERVICIOS DE LA INDUSTRIA FÍLMICA, DEL SONIDO Y DEL VIDEO	0.00
		366		SERVICIO DE CREACIÓN Y DIFUSIÓN DE CONTENIDO EXCLUSIVAMENTE A TRAVÉS DE INTERNET	1,000.00
			36601	SERVICIO DE CREACIÓN Y DIFUSIÓN DE CONTENIDO EXCLUSIVAMENTE A TRAVÉS DE INTERNET	1,000.00
		369		OTROS SERVICIOS DE INFORMACIÓN	0.00
			36901	OTROS SERVICIOS DE INFORMACIÓN	0.00
	3700			SERVICIOS DE TRASLADO Y VIÁTICOS	60,000.00
		371		PASAJES AÉREOS	30,000.00
			37101	PASAJES AÉREOS	30,000.00
		372		PASAJES TERRESTRES	10,000.00
			37201	PASAJES TERRESTRES	10,000.00
		373		PASAJES MARÍTIMOS, LACUSTRES Y FLUVIALES	0.00
			37301	PASAJES MARÍTIMOS, LACUSTRES Y FLUVIALES	0.00
		374		AUTOTRANSPORTE	0.00
			37401	AUTOTRANSPORTE	0.00
		375		VIÁTICOS EN EL PAÍS	10,000.00
			37501	VIÁTICOS EN EL PAÍS	10,000.00

CAP	CONC	PG	PE	DESCRIPCIÓN	APROBADO
		376		VIÁTICOS EN EL EXTRANJERO	0.00
			37601	VIÁTICOS EN EL EXTRANJERO	0.00
		377		GASTOS DE INSTALACIÓN Y TRASLADO DE MENAJE	0.00
			37701	GASTOS DE INSTALACIÓN Y TRASLADO DE MENAJE	0.00
		378		SERVICIOS INTEGRALES DE TRASLADO Y VIÁTICOS	0.00
			37801	SERVICIOS INTEGRALES NACIONALES PARA SERVIDORES PÚBLICOS EN EL DESEMPEÑO DE COMISIONES Y FUNCIONES OFICIALES	0.00
			37802	SERVICIOS INTEGRALES EN EL EXTRANJERO PARA SERVIDORES PÚBLICOS EN EL DESEMPEÑO DE COMISIONES Y FUNCIONES OFICIALES	0.00
		379		OTROS SERVICIOS DE TRASLADO Y HOSPEDAJE	10,000.00
			37901	OTROS SERVICIOS DE TRASLADO Y HOSPEDAJE	10,000.00
	3800			SERVICIOS OFICIALES	0.00
		381		GASTOS DE CEREMONIAL	0.00
			38101	GASTOS DE CEREMONIAL	0.00
		382		GASTOS DE ORDEN SOCIAL Y CULTURAL	0.00
			38201	GASTOS DE ORDEN SOCIAL Y CULTURAL	0.00
		383		CONGRESOS Y CONVENCIONES	0.00
			38301	CONGRESOS Y CONVENCIONES	0.00
		384		EXPOSICIONES	0.00
			38401	EXPOSICIONES	0.00
		385		GASTOS DE REPRESENTACIÓN	0.00
			38501	GASTOS DE REPRESENTACIÓN	0.00
	3900			OTROS SERVICIOS GENERALES	34,000.00
		391		SERVICIOS FUNERARIOS Y DE CEMENTERIOS	0.00
			39101	SERVICIOS FUNERARIOS Y DE CEMENTERIOS	0.00
		392		IMPUESTOS Y DERECHOS	34,000.00
			39201	IMPUESTOS Y DERECHOS DE EXPORTACIÓN	0.00
			39202	OTROS IMPUESTOS Y DERECHOS	34,000.00
		393		IMPUESTOS Y DERECHOS DE IMPORTACIÓN	0.00
			39301	IMPUESTOS Y DERECHOS DE IMPORTACIÓN	0.00
		394		SENTENCIAS Y RESOLUCIONES POR AUTORIDAD COMPETENTE	0.00
			39401	EROGACIONES POR RESOLUCIONES POR AUTORIDAD COMPETENTE	0.00
			39402	INDEMNIZACIONES POR EXPROPIACIONES	0.00
		395		PENAS, MULTAS, ACCESORIOS Y ACTUALIZACIONES	0.00
			39501	PENAS, MULTAS, ACCESORIOS Y ACTUALIZACIONES	0.00
		396		OTROS GASTOS POR RESPONSABILIDADES	0.00

CAP	CONC	PG	PE	DESCRIPCIÓN	APROBADO
			39601	OTROS GASTOS POR RESPONSABILIDADES	0.00
		397		UTILIDADES	0.00
			39701	UTILIDADES	0.00
		398		IMPUESTO SOBRE NÓMINAS Y OTROS QUE SE DERIVEN DE UNA RELACIÓN LABORAL	0.00
			39801	IMPUESTO SOBRE NÓMINAS Y OTROS QUE SE DERIVEN DE UNA RELACIÓN LABORAL	0.00
		399		OTROS SERVICIOS GENERALES	0.00
			39901	SERVICIOS DE ALIMENTACIÓN	0.00
			39902	OTROS SERVICIOS GENERALES	0.00
4000				TRANSFERENCIAS, ASIGNACIONES, SUBSIDIOS Y OTRAS AYUDAS	0.00
	4100			TRANSFERENCIAS INTERNAS Y ASIGNACIONES AL SECTOR PÚBLICO	0.00
		411		ASIGNACIONES PRESUPUESTARIAS AL PODER EJECUTIVO	0.00
			41101	ASIGNACIONES PRESUPUESTARIAS AL PODER EJECUTIVO	0.00
		412		ASIGNACIONES PRESUPUESTARIAS AL PODER LEGISLATIVO	0.00
			41201	CONGRESO DEL ESTADO DE NAYARIT	0.00
			41202	AUDITORÍA SUPERIOR DEL ESTADO DE NAYARIT	0.00
		413		ASIGNACIONES PRESUPUESTARIAS AL PODER JUDICIAL	0.00
			41301	ASIGNACIONES PRESUPUESTARIAS AL PODER JUDICIAL	0.00
		414		ASIGNACIONES PRESUPUESTARIAS A ÓRGANOS AUTÓNOMOS	0.00
			41401	ÓRGANOS AUTÓNOMOS ESTATALES	0.00
			41402	ÓRGANOS AUTÓNOMOS MUNICIPALES	0.00
		415		TRANSFERENCIAS INTERNAS OTORGADAS A ENTIDADES PARAESTATALES NO EMPRESARIALES Y NO FINANCIERAS	0.00
			41501	ENTIDADES PARAESTATALES NO EMPRESARIALES Y NO FINANCIERAS	0.00
			41502	ENTIDADES PARAMUNICIPALES NO EMPRESARIALES Y NO FINANCIERAS	0.00
		416		TRANSFERENCIAS INTERNAS OTORGADAS A ENTIDADES PARAESTATALES EMPRESARIALES Y NO FINANCIERAS	0.00
			41601	ENTIDADES PARAESTATALES EMPRESARIALES Y NO FINANCIERAS	0.00
			41602	ENTIDADES PARAMUNICIPALES EMPRESARIALES Y NO FINANCIERAS	0.00
		417		TRANSFERENCIAS INTERNAS OTORGADAS A FIDEICOMISOS PÚBLICOS EMPRESARIALES Y NO FINANCIEROS	0.00

CAP	CONC	PG	PE	DESCRIPCIÓN	APROBADO
			41701	TRANSFERENCIAS INTERNAS OTORGADAS A FIDEICOMISOS PÚBLICOS EMPRESARIALES Y NO FINANCIEROS (ESTATALES)	0.00
			41702	TRANSFERENCIAS INTERNAS OTORGADAS A FIDEICOMISOS PÚBLICOS EMPRESARIALES Y NO FINANCIEROS (MUNICIPALES)	0.00
		418		TRANSFERENCIAS INTERNAS OTORGADAS A INSTITUCIONES PARAESTATALES PÚBLICAS FINANCIERAS	0.00
			41801	TRANSFERENCIAS INTERNAS OTORGADAS A INSTITUCIONES PARAESTATALES PÚBLICAS FINANCIERAS	0.00
			41802	TRANSFERENCIAS INTERNAS OTORGADAS A INSTITUCIONES PARAMUNICIPALES PÚBLICAS FINANCIERAS	0.00
		419		TRANSFERENCIAS INTERNAS OTORGADAS A FIDEICOMISOS PÚBLICOS FINANCIEROS	0.00
			41901	TRANSFERENCIAS INTERNAS OTORGADAS A FIDEICOMISOS PÚBLICOS FINANCIEROS ESTATALES	0.00
			41902	TRANSFERENCIAS INTERNAS OTORGADAS A FIDEICOMISOS PÚBLICOS FINANCIEROS MUNICIPALES	0.00
	4200			TRANSFERENCIAS AL RESTO DEL SECTOR PÚBLICO	0.00
		421		TRANSFERENCIAS OTORGADAS A ENTIDADES PARAESTATALES NO EMPRESARIALES Y NO FINANCIERAS	0.00
			42101	TRANSFERENCIAS OTORGADAS A ENTIDADES PARAESTATALES NO EMPRESARIALES Y NO FINANCIERAS	0.00
			42102	TRANSFERENCIAS OTORGADAS A ENTIDADES PARAMUNICIPALES NO EMPRESARIALES Y NO FINANCIERAS	0.00
		422		TRANSFERENCIAS OTORGADAS PARA ENTIDADES PARAESTATALES EMPRESARIALES Y NO FINANCIERAS	0.00
			42201	TRANSFERENCIAS OTORGADAS PARA ENTIDADES PARAESTATALES EMPRESARIALES Y NO FINANCIERAS	0.00
			42202	TRANSFERENCIAS OTORGADAS PARA ENTIDADES PARAMUNICIPALES EMPRESARIALES Y NO FINANCIERAS	0.00
		423		TRANSFERENCIAS OTORGADAS PARA INSTITUCIONES PARAESTATALES PÚBLICAS FINANCIERAS	0.00
			42301	TRANSFERENCIAS OTORGADAS PARA INSTITUCIONES PARAESTATALES PÚBLICAS FINANCIERAS	0.00
			42302	TRANSFERENCIAS OTORGADAS PARA INSTITUCIONES PARAMUNICIPALES PÚBLICAS FINANCIERAS	0.00
		424		TRANSFERENCIAS OTORGADAS A ENTIDADES FEDERATIVAS Y MUNICIPIOS	0.00
			42401	TRANSFERENCIAS OTORGADAS A ENTIDADES FEDERATIVAS	0.00
			42402	TRANSFERENCIAS OTORGADAS A MUNICIPIOS	0.00

CAP	CONC	PG	PE	DESCRIPCIÓN	APROBADO
		425		TRANSFERENCIAS A FIDEICOMISOS DE ENTIDADES FEDERATIVAS Y MUNICIPIOS	0.00
			42501	TRANSFERENCIAS A FIDEICOMISOS ESTATALES	0.00
			42502	TRANSFERENCIAS A FIDEICOMISOS MUNICIPALES	0.00
	4300			SUBSIDIOS Y SUBVENCIONES	0.00
		431		SUBSIDIOS A LA PRODUCCIÓN	0.00
			43101	SUBSIDIOS A LA PRODUCCIÓN	0.00
		432		SUBSIDIOS A LA DISTRIBUCIÓN	0.00
			43201	SUBSIDIOS A LA DISTRIBUCIÓN	0.00
		433		SUBSIDIOS A LA INVERSIÓN	0.00
			43301	SUBSIDIOS PARA INVERSIÓN	0.00
		434		SUBSIDIOS A LA PRESTACIÓN DE SERVICIOS PÚBLICOS	0.00
			43401	SUBSIDIOS A LA PRESTACIÓN DE SERVICIOS PÚBLICOS	0.00
		435		SUBSIDIOS PARA CUBRIR DIFERENCIALES DE TASAS DE INTERÉS	0.00
			43501	SUBSIDIOS PARA CUBRIR DIFERENCIALES DE TASAS DE INTERÉS	0.00
		436		SUBSIDIOS A LA VIVIENDA	0.00
			43601	SUBSIDIOS A LA VIVIENDA	0.00
		437		SUBVENCIONES AL CONSUMO	0.00
			43701	SUBVENCIONES AL CONSUMO	0.00
		438		SUBSIDIOS A ENTIDADES FEDERATIVAS Y MUNICIPIOS	0.00
			43801	SUBSIDIOS A ENTIDADES FEDERATIVAS	0.00
			43802	SUBSIDIOS A MUNICIPIOS	0.00
		439		OTROS SUBSIDIOS	0.00
			43901	OTROS SUBSIDIOS	0.00
	4400			AYUDAS SOCIALES	0.00
		441		AYUDAS SOCIALES A PERSONAS	0.00
			44101	AUXILIO A PERSONAS U HOGARES	0.00
			44102	AYUDAS ESPECIALES A PERSONAS U HOGARES	0.00
			44103	PREMIOS, RECOMPENSAS Y ESTÍMULOS	0.00
			44104	APOYO A VOLUNTARIOS QUE PARTICIPAN EN DIVERSOS PROGRAMAS	0.00
			44105	DIETAS A CONSEJEROS ELECTORALES LOCALES Y DISTRITALES EN EL AÑO ELECTORAL ESTATAL	0.00
		442		BECAS Y OTRAS AYUDAS PARA PROGRAMAS DE CAPACITACIÓN	0.00
			44201	BECAS	0.00
			44202	OTRAS AYUDAS PARA PROGRAMAS DE FORMACIÓN O CAPACITACIÓN	0.00

CAP	CONC	PG	PE	DESCRIPCIÓN	APROBADO
		443		AYUDAS SOCIALES A INSTITUCIONES DE ENSEÑANZA	0.00
			44301	AYUDAS SOCIALES A INSTITUCIONES DE ENSEÑANZA	0.00
		444		AYUDAS SOCIALES A ACTIVIDADES CIENTÍFICAS O ACADÉMICAS	0.00
			44401	AYUDAS SOCIALES A ACTIVIDADES CIENTÍFICAS O ACADÉMICAS	0.00
		445		AYUDAS SOCIALES A INSTITUCIONES SIN FINES DE LUCRO	0.00
			44501	AYUDAS SOCIALES A INSTITUCIONES SIN FINES DE LUCRO	0.00
		446		AYUDAS SOCIALES A COOPERATIVAS	0.00
			44601	AYUDAS SOCIALES A COOPERATIVAS	0.00
		447		AYUDAS SOCIALES A ENTIDADES DE INTERÉS PÚBLICO	0.00
			44701	AYUDAS SOCIALES A ENTIDADES DE INTERÉS PÚBLICO	0.00
		448		AYUDAS POR DESASTRES NATURALES Y OTROS SINIESTROS	0.00
			44801	AYUDAS POR DESASTRES NATURALES	0.00
			44802	AYUDAS POR OTROS SINIESTROS	0.00
	4500			PENSIONES Y JUBILACIONES	0.00
		451		PENSIONES	0.00
			45101	PENSIONES DEL PERSONAL DE BASE	0.00
			45102	PENSIONES DEL PERSONAL DE CONFIANZA	0.00
			45103	PENSIONES DEL PERSONAL DOCENTE	0.00
		452		JUBILACIONES	0.00
			45201	JUBILACIONES DEL PERSONAL DE BASE	0.00
			45202	JUBILACIONES DEL PERSONAL DE CONFIANZA	0.00
			45203	JUBILACIONES DEL PERSONAL DOCENTE	0.00
		459		OTRAS PENSIONES Y JUBILACIONES	0.00
			45901	PAGO DE SUMAS ASEGURADAS	0.00
			45902	PRESTACIONES ECONÓMICAS DISTINTAS DE PENSIONES Y JUBILACIONES	0.00
	4600			TRANSFERENCIAS A FIDEICOMISOS, MANDATOS Y OTROS ANÁLOGOS	0.00
		461		TRANSFERENCIAS A FIDEICOMISOS DEL PODER EJECUTIVO	0.00
			46101	TRANSFERENCIAS A FIDEICOMISOS ESTATALES	0.00
			46102	TRANSFERENCIAS A FIDEICOMISOS MUNICIPALES	0.00
		462		TRANSFERENCIAS A FIDEICOMISOS DEL PODER LEGISLATIVO	0.00
			46201	TRANSFERENCIAS A FIDEICOMISOS DEL PODER LEGISLATIVO	0.00
		463		TRANSFERENCIAS A FIDEICOMISOS DEL PODER JUDICIAL	0.00
			46301	TRANSFERENCIAS A FIDEICOMISOS DEL PODER JUDICIAL	0.00
		464		TRANSFERENCIAS A FIDEICOMISOS PÚBLICOS DE ENTIDADES PARAESTATALES NO EMPRESARIALES Y NO FINANCIERAS	0.00

CAP	CONC	PG	PE	DESCRIPCIÓN	APROBADO
			46401	TRANSFERENCIAS A FIDEICOMISOS PÚBLICOS DE ENTIDADES PARAESTATALES NO EMPRESARIALES Y NO FINANCIERAS	0.00
			46402	TRANSFERENCIAS A FIDEICOMISOS PÚBLICOS DE ENTIDADES PARAMUNICIPALES NO EMPRESARIALES Y NO FINANCIERAS	0.00
		465		TRANSFERENCIAS A FIDEICOMISOS PÚBLICOS DE ENTIDADES PARAESTATALES EMPRESARIALES Y NO FINANCIERAS	0.00
			46501	TRANSFERENCIAS A FIDEICOMISOS PÚBLICOS DE ENTIDADES PARAESTATALES EMPRESARIALES Y NO FINANCIERAS	0.00
			46502	TRANSFERENCIAS A FIDEICOMISOS PÚBLICOS DE ENTIDADES PARAMUNICIPALES EMPRESARIALES Y NO FINANCIERAS	0.00
		466		TRANSFERENCIAS A FIDEICOMISOS DE INSTITUCIONES PÚBLICAS FINANCIERAS	0.00
			46601	TRANSFERENCIAS A FIDEICOMISOS DE INSTITUCIONES PÚBLICAS FINANCIERAS	0.00
		469		OTRAS TRANSFERENCIAS A FIDEICOMISOS	0.00
			46901	OTRAS TRANSFERENCIAS A FIDEICOMISOS	0.00
	4700			TRANSFERENCIAS A LA SEGURIDAD SOCIAL	0.00
		471		TRANSFERENCIAS POR OBLIGACIÓN DE LEY	0.00
			47101	TRANSFERENCIAS POR OBLIGACIÓN DE LEY	0.00
	4800			DONATIVOS	0.00
		481		DONATIVOS A INSTITUCIONES SIN FINES DE LUCRO	0.00
			48101	DONATIVOS A INSTITUCIONES SIN FINES DE LUCRO	0.00
		482		DONATIVOS A ENTIDADES FEDERATIVAS	0.00
			48201	DONATIVOS A ENTIDADES FEDERATIVAS	0.00
		483		DONATIVOS A FIDEICOMISOS PRIVADOS	0.00
			48301	DONATIVOS A FIDEICOMISOS PRIVADOS	0.00
		484		DONATIVOS A FIDEICOMISOS ESTATALES	0.00
			48401	DONATIVOS A FIDEICOMISOS ESTATALES	0.00
		485		DONATIVOS INTERNACIONALES	0.00
			48501	DONATIVOS INTERNACIONALES	0.00
	4900			TRANSFERENCIAS AL EXTERIOR	0.00
		491		TRANSFERENCIAS PARA GOBIERNOS EXTRANJEROS	0.00
			49101	TRANSFERENCIAS PARA GOBIERNOS EXTRANJEROS	0.00
		492		TRANSFERENCIAS PARA ORGANISMOS INTERNACIONALES	0.00
			49201	TRANSFERENCIAS PARA ORGANISMOS INTERNACIONALES	0.00
		493		TRANSFERENCIAS PARA EL SECTOR PRIVADO EXTERNO	0.00
			49301	TRANSFERENCIAS PARA EL SECTOR PRIVADO EXTERNO	0.00
5000				BIENES MUEBLES, INMUEBLES E INTANGIBLES	1,269,000.00
	5100			MOBILIARIO Y EQUIPO DE ADMINISTRACIÓN	969,000.00
		511		MUEBLES DE OFICINA Y ESTANTERÍA	389,000.00

CAP	CONC	PG	PE	DESCRIPCIÓN	APROBADO
			51101	MOBILIARIO Y EQUIPO MÉDICO QUIRÚRGICO	0.00
			51102	ELEMENTOS ARQUITECTÓNICOS Y MATERIAL DE EXPOSICIÓN PARA USO EN OFICINAS	0.00
			51103	EQUIPO DE MANTENIMIENTO Y SEGURIDAD PARA USO EN OFICINAS	0.00
			51104	EQUIPO DEPORTIVO Y DE CAMPAÑA PARA OFICINAS	0.00
			51105	EQUIPO ELÉCTRICO PARA OFICINAS	0.00
			51106	EQUIPOS PARA OFICINAS DE CARÁCTER COMERCIAL	0.00
			51107	MOBILIARIO Y EQUIPO	389,000.00
		512		MUEBLES, EXCEPTO DE OFICINA Y ESTANTERÍA	0.00
			51201	MUEBLES, EXCEPTO DE OFICINA Y ESTANTERÍA	0.00
		513		BIENES ARTÍSTICOS, CULTURALES Y CIENTÍFICOS	0.00
			51301	ELEMENTOS ARQUITECTÓNICOS Y MATERIAL DE EXPOSICIÓN PARA USO ARTÍSTICO, CULTURAL Y CIENTÍFICO	0.00
			51302	INSTRUMENTOS MUSICALES	0.00
		514		OBJETOS DE VALOR	0.00
			51401	OBJETOS DE VALOR	0.00
		515		EQUIPO DE CÓMPUTO Y DE TECNOLOGÍAS DE LA INFORMACIÓN	335,000.00
			51501	APARATOS DE CÓMPUTO PARA USO VEHICULAR	0.00
			51502	EQUIPO DE CÓMPUTO PARA SERVICIO TELEFÓNICO	0.00
			51503	EQUIPO DE COMPUTACIÓN	335,000.00
			51504	MOBILIARIO Y EQUIPO DE CÓMPUTO	0.00
		519		OTROS MOBILIARIOS Y EQUIPOS DE ADMINISTRACIÓN	245,000.00
			51901	OTROS EQUIPOS DE COMUNICACIÓN	0.00
			51902	OTROS EQUIPOS DE COMPUTACIÓN	0.00
			51903	OTROS EQUIPOS DE MANTENIMIENTO Y SEGURIDAD	0.00
			51904	OTROS EQUIPOS DE PINTURA Y DIBUJO	0.00
			51905	OTROS EQUIPOS DEPORTIVOS Y DE CAMPAÑA	0.00
			51906	OTROS EQUIPOS DE CARÁCTER COMERCIAL	0.00
			51907	OTROS EQUIPOS Y HERRAMIENTAS	0.00
			51908	OTRO MOBILIARIO Y EQUIPO	245,000.00
	5200			MOBILIARIO Y EQUIPO EDUCACIONAL Y RECREATIVO	0.00
		521		EQUIPOS Y APARATOS AUDIOVISUALES	0.00
			52101	EQUIPOS Y APARATOS AUDIOVISUALES	0.00
		522		APARATOS DEPORTIVOS	0.00
			52201	APARATOS DEPORTIVOS	0.00
		523		CÁMARAS FOTOGRÁFICAS Y DE VIDEO	0.00
			52301	CÁMARAS FOTOGRÁFICAS Y DE VIDEO	0.00
		529		OTRO MOBILIARIO Y EQUIPO EDUCACIONAL Y RECREATIVO	0.00

CAP	CONC	PG	PE	DESCRIPCIÓN	APROBADO
			52901	OTRO MOBILIARIO Y EQUIPO EDUCACIONAL Y RECREATIVO	0.00
	5300			EQUIPO E INSTRUMENTAL MÉDICO Y DE LABORATORIO	0.00
		531		EQUIPO MÉDICO Y DE LABORATORIO	0.00
			53101	APARATOS E INSTRUMENTOS DE LABORATORIO	0.00
			53102	EQUIPO MÉDICO Y DE LABORATORIO	0.00
			53103	EQUIPO DE MANTENIMIENTO Y SEGURIDAD PARA LABORATORIOS	0.00
			53104	EQUIPO DIVERSO PARA LABORATORIOS	0.00
		532		INSTRUMENTAL MÉDICO Y DE LABORATORIO	0.00
			53201	APARATOS E INSTRUMENTOS DE LABORATORIO	0.00
			53202	INSTRUMENTAL MÉDICO Y DE LABORATORIO	0.00
	5400			VEHÍCULOS Y EQUIPO DE TRANSPORTE	0.00
		541		VEHÍCULOS Y EQUIPO TERRESTRE	0.00
			54101	VEHÍCULOS Y EQUIPO TERRESTRE	0.00
		542		CARROCERÍAS Y REMOLQUES	0.00
			54201	CARROCERÍAS Y REMOLQUES	0.00
		543		EQUIPO AEROESPACIAL	0.00
			54301	EQUIPO AEROESPACIAL	0.00
		544		EQUIPO FERROVIARIO	0.00
			54401	EQUIPO FERROVIARIO	0.00
		545		EMBARCACIONES	0.00
			54501	APARATOS E INSTRUMENTOS PARA EMBARCACIONES	0.00
			54502	EMBARCACIONES	0.00
		549		OTROS EQUIPOS DE TRANSPORTE	0.00
			54901	OTROS EQUIPOS DE TRANSPORTE	0.00
	5500			EQUIPO DE DEFENSA Y SEGURIDAD	0.00
		551		EQUIPO DE DEFENSA Y SEGURIDAD	0.00
			55101	EQUIPO DIVERSO DE DEFENSA Y SEGURIDAD	0.00
			55102	EQUIPO E INSTRUMENTOS BÉLICOS	0.00
			55103	EQUIPO DE TRANSPORTE PARA DEFENSA Y SEGURIDAD	0.00
	5600			MAQUINARIA, OTROS EQUIPOS Y HERRAMIENTAS	0.00
		561		MAQUINARIA Y EQUIPO AGROPECUARIO	0.00
			56101	APARATOS E INSTRUMENTOS PARA USO AGROPECUARIO	0.00
			56102	MAQUINARIA Y EQUIPO AGROPECUARIO	0.00
		562		MAQUINARIA Y EQUIPO INDUSTRIAL	0.00
			56201	APARATOS E INSTRUMENTOS PARA USO INDUSTRIAL	0.00
			56202	EQUIPO DE COMUNICACIÓN PARA USO INDUSTRIAL	0.00
			56203	EQUIPO DE MANTENIMIENTO Y SEGURIDAD INDUSTRIAL	0.00
			56204	EQUIPO ELÉCTRICO INDUSTRIAL	0.00
			56205	EQUIPOS DE CARÁCTER COMERCIAL PARA USO INDUSTRIAL	0.00

CAP	CONC	PG	PE	DESCRIPCIÓN	APROBADO
			56206	MAQUINARIA, EQUIPO Y HERRAMIENTAS PARA INDUSTRIA	0.00
		563		MAQUINARIA Y EQUIPO DE CONSTRUCCIÓN	0.00
			56301	APARATOS E INSTRUMENTOS CIENTÍFICOS PARA LA CONSTRUCCIÓN	0.00
			56302	MAQUINARIA Y EQUIPO PARA LA CONSTRUCCIÓN	0.00
		564		SISTEMAS DE AIRE ACONDICIONADO, CALEFACCIÓN Y DE REFRIGERACIÓN INDUSTRIAL Y COMERCIAL	0.00
			56401	SISTEMAS DE AIRE ACONDICIONADO, CALEFACCIÓN Y DE REFRIGERACIÓN INDUSTRIAL Y COMERCIAL	0.00
		565		EQUIPO DE COMUNICACIÓN Y TELECOMUNICACIÓN	0.00
			56501	APARATOS E INSTRUMENTOS DE COMUNICACIÓN Y TELECOMUNICACIÓN	0.00
			56502	EQUIPO DE COMUNICACIÓN	0.00
			56503	EQUIPO DE CÓMPUTO PARA COMUNICACIÓN Y TELECOMUNICACIÓN	0.00
			56504	EQUIPO ELÉCTRICO PARA COMUNICACIÓN Y TELECOMUNICACIÓN	0.00
		566		EQUIPOS DE GENERACIÓN ELÉCTRICA, APARATOS Y ACCESORIOS ELÉCTRICOS	0.00
			56601	INSTRUMENTOS ELÉCTRICOS DIVERSOS	0.00
			56602	EQUIPO ELÉCTRICO DIVERSO	0.00
			56603	EQUIPO DE MANTENIMIENTO ELÉCTRICO	0.00
			56604	EQUIPOS, APARATOS Y ACCESORIOS ELÉCTRICOS	0.00
			56605	EQUIPOS ELÉCTRICOS DE CARÁCTER COMERCIAL	0.00
			56606	EQUIPO ELÉCTRICO DIVERSO	0.00
			56607	ACCESORIOS ELÉCTRICOS PARA EQUIPO DE TRANSPORTE	0.00
		567		HERRAMIENTAS Y MÁQUINAS-HERRAMIENTA	0.00
			56701	INSTRUMENTOS DIVERSOS	0.00
			56702	HERRAMIENTAS PARA MANTENIMIENTO Y SEGURIDAD	0.00
			56703	HERRAMIENTAS DE TIPO ELÉCTRICO	0.00
			56704	HERRAMIENTAS Y MÁQUINAS - HERRAMIENTA	0.00
		569		OTROS EQUIPOS	0.00
			56901	OTROS APARATOS Y OTROS INSTRUMENTOS CIENTÍFICOS Y DE LABORATORIO	0.00
			56902	OTROS EQUIPOS DE COMUNICACIÓN	0.00
			56903	OTROS EQUIPOS DE CARÁCTER COMERCIAL	0.00
			56904	OTRA MAQUINARIA, OTROS EQUIPOS Y HERRAMIENTAS PARA INDUSTRIA	0.00
			56905	OTRO MOBILIARIO Y EQUIPO	0.00
			56906	OTRAS SUBSTANCIAS Y PRODUCTOS QUÍMICOS	0.00

CAP	CONC	PG	PE	DESCRIPCIÓN	APROBADO
	5700			ACTIVOS BIOLÓGICOS	0.00
		571		BOVINOS	0.00
			57101	BOVINOS	0.00
		572		PORCINOS	0.00
			57201	PORCINOS	0.00
		573		AVES	0.00
			57301	AVES	0.00
		574		OVINOS Y CAPRINOS	0.00
			57401	OVINOS Y CAPRINOS	0.00
		575		PECES Y ACUICULTURA	0.00
			57501	PECES Y ACUICULTURA	0.00
		576		EQUINOS	0.00
			57601	EQUINOS	0.00
		577		ESPECIES MENORES Y DE ZOOLOGICO	0.00
			57701	ESPECIES MENORES DE ZOOLOGICO	0.00
		578		ÁRBOLES Y PLANTAS	0.00
			57801	ÁRBOLES Y PLANTAS	0.00
		579		OTROS ACTIVOS BIOLÓGICOS	0.00
			57901	OTROS ACTIVOS BIOLÓGICOS	0.00
	5800			BIENES INMUEBLES	0.00
		581		TERRENOS	0.00
			58101	TERRENOS URBANOS	0.00
			58102	TERRENOS RURALES	0.00
			58103	MEJORAS A TERRENOS	0.00
		582		VIVIENDAS	0.00
			58201	EDIFICACIÓN RESIDENCIAL UNIFAMILIAR	0.00
			58202	EDIFICACIÓN RESIDENCIAL MULTIFAMILIAR	0.00
		583		EDIFICIOS NO RESIDENCIALES	0.00
			58301	EDIFICACIÓN DE NAVES Y PLANTAS INDUSTRIALES, EXCEPTO SU ADMINISTRACIÓN Y SUPERVISIÓN	0.00
			58302	EDIFICACIÓN DE INMUEBLES COMERCIALES, INSTITUCIONALES Y DE SERVICIOS, EXCEPTO SU ADMINISTRACIÓN Y SUPERVISIÓN	0.00
		589		OTROS BIENES INMUEBLES	0.00
			58901	OTROS BIENES INMUEBLES	0.00
	5900			ACTIVOS INTANGIBLES	300,000.00
		591		SOFTWARE	300,000.00
			59101	SOFTWARE	300,000.00
		592		PATENTES	0.00
			59201	PATENTES	0.00

CAP	CONC	PG	PE	DESCRIPCIÓN	APROBADO
		593		MARCAS	0.00
			59301	MARCAS	0.00
		594		DERECHOS	0.00
			59401	DERECHOS	0.00
		595		CONCESIONES	0.00
			59501	CONCESIONES	0.00
		596		FRANQUICIAS	0.00
			59601	FRANQUICIAS	0.00
		597		LICENCIAS INFORMÁTICAS E INTELECTUALES	0.00
			59701	LICENCIAS INFORMÁTICAS E INTELECTUALES	0.00
		598		LICENCIAS INDUSTRIALES, COMERCIALES Y OTRAS	0.00
			59801	LICENCIAS INDUSTRIALES, COMERCIALES Y OTRAS	0.00
		599		OTROS ACTIVOS INTANGIBLES	0.00
			59901	OTROS ACTIVOS INTANGIBLES	0.00
6000				INVERSIÓN PÚBLICA	0.00
	6100			OBRA PÚBLICA EN BIENES DE DOMINIO PÚBLICO	0.00
		611		EDIFICACIÓN HABITACIONAL	0.00
			61101	EDIFICACIÓN RESIDENCIAL UNIFAMILIAR	0.00
			61102	EDIFICACIÓN RESIDENCIAL MULTIFAMILIAR	0.00
		612		EDIFICACIÓN NO HABITACIONAL	0.00
			61201	EDIFICACIÓN DE NAVES Y PLANTAS INDUSTRIALES, EXCEPTO SU ADMINISTRACIÓN Y SUPERVISIÓN	0.00
			61202	EDIFICACIÓN DE INMUEBLES COMERCIALES, INSTITUCIONALES Y DE SERVICIOS, EXCEPTO SU ADMINISTRACIÓN Y SUPERVISIÓN	0.00
		613		CONSTRUCCIÓN DE OBRAS PARA EL ABASTECIMIENTO DE AGUA, PETRÓLEO, GAS, ELECTRICIDAD Y TELECOMUNICACIONES	0.00
			61301	INFRAESTRUCTURA DE AGUA POTABLE, SANEAMIENTO HIDROAGRÍCOLA Y CONTROL DE INUNDACIONES	0.00
			61302	INFRAESTRUCTURA PARA REFINACIÓN, GAS Y PETROQUÍMICA	0.00
			61303	INFRAESTRUCTURA PARA PRODUCCIÓN DE HIDROCARBUROS	0.00
			61304	INFRAESTRUCTURA ELÉCTRICA	0.00
			61305	INFRAESTRUCTURA PARA TELECOMUNICACIONES	0.00
		614		DIVISIÓN DE TERRENOS Y CONSTRUCCIÓN DE OBRAS DE URBANIZACIÓN	0.00
			61401	DIVISIÓN DE TERRENOS	0.00
			61402	CONSTRUCCIÓN DE OBRAS DE URBANIZACIÓN EN LOTES	0.00

CAP	CONC	PG	PE	DESCRIPCIÓN	APROBADO
			61403	CONSTRUCCIÓN DE OBRAS INTEGRALES PARA LA DOTACIÓN DE SERVICIOS	0.00
		615		CONSTRUCCIÓN DE VÍAS DE COMUNICACIÓN	0.00
			61501	INFRAESTRUCTURA DE CARRETERAS	0.00
			61502	INFRAESTRUCTURA AEROPORTUARIA	0.00
			61503	INFRAESTRUCTURA PORTUARIA	0.00
			61504	INFRAESTRUCTURA FERROVIARIA Y MULTIMODAL	0.00
		616		OTRAS CONSTRUCCIONES DE INGENIERÍA CIVIL U OBRA PESADA	0.00
			61601	INSTALACIONES MINERAS A CIELO ABIERTO	0.00
			61602	EXCAVACIONES A CIELO ABIERTO	0.00
			61603	EXCAVACIONES SUBTERRÁNEAS	0.00
			61604	PERFORACIÓN DE POZOS PARA MINERÍA NO PETROLERA	0.00
			61605	PREPARACIÓN DE GALERAS, CANTERAS Y SIMILARES	0.00
			61606	OTRAS	0.00
		617		INSTALACIONES Y EQUIPAMIENTO EN CONSTRUCCIONES	0.00
			61701	INSTALACIONES ELÉCTRICAS	0.00
			61702	INSTALACIONES HIDROSANITARIAS	0.00
			61703	INSTALACIONES DE GAS	0.00
			61704	INSTALACIONES DE AIRE ACONDICIONADO	0.00
			61705	INSTALACIONES DE CALEFACCIÓN	0.00
			61706	INSTALACIONES ELECTROMECÁNICAS	0.00
			61707	OTRAS INSTALACIONES	0.00
		619		TRABAJOS DE ACABADOS EN EDIFICACIONES Y OTROS TRABAJOS ESPECIALIZADOS	0.00
			61901	PREPARACIÓN DE TERRENOS PARA LA CONSTRUCCIÓN	0.00
			61902	EXCAVACIÓN	0.00
			61903	DEMOLICIÓN DE EDIFICIOS Y ESTRUCTURAS	0.00
			61904	ALQUILER DE MAQUINARIA Y EQUIPO PARA LA CONSTRUCCIÓN CON OPERADOR	0.00
			61905	COLOCACIÓN DE MUROS FALSOS	0.00
			61906	TRABAJOS DE ENYESADO, PINTURA Y OTROS CUBRIMIENTOS DE PAREDES	0.00
			61907	COLOCACIÓN DE PISOS Y AZULEJOS	0.00
			61908	INSTALACIÓN DE PRODUCTOS DE CARPINTERÍA	0.00
			61909	CANCELERÍA DE ALUMINIO	0.00
			61910	IMPERMEABILIZACIÓN	0.00
	6200			OBRA PÚBLICA EN BIENES PROPIOS	0.00
		621		EDIFICACIÓN HABITACIONAL	0.00
			62101	EDIFICACIÓN RESIDENCIAL UNIFAMILIAR	0.00

CAP	CONC	PG	PE	DESCRIPCIÓN	APROBADO
			62102	EDIFICACIÓN RESIDENCIAL MULTIFAMILIAR	0.00
		622		EDIFICACIÓN NO HABITACIONAL	0.00
			62201	EDIFICACIÓN DE NAVES Y PLANTAS INDUSTRIALES, EXCEPTO SU ADMINISTRACIÓN Y SUPERVISIÓN	0.00
			62202	EDIFICACIÓN DE INMUEBLES COMERCIALES, INSTITUCIONALES Y DE SERVICIOS, EXCEPTO SU ADMINISTRACIÓN Y SUPERVISIÓN	0.00
		623		CONSTRUCCIÓN DE OBRAS PARA EL ABASTECIMIENTO DE AGUA, PETRÓLEO, GAS, ELECTRICIDAD Y TELECOMUNICACIONES	0.00
			62301	INFRAESTRUCTURA DE AGUA POTABLE, SANEAMIENTO HIDROAGRÍCOLA Y CONTROL DE INUNDACIONES	0.00
			62302	INFRAESTRUCTURA PARA REFINACIÓN, GAS Y PETROQUÍMICA	0.00
			62303	INFRAESTRUCTURA PARA PRODUCCIÓN DE HIDROCARBUROS	0.00
			62304	INFRAESTRUCTURA ELÉCTRICA	0.00
			62305	INFRAESTRUCTURA PARA TELECOMUNICACIONES	0.00
		624		DIVISIÓN DE TERRENOS Y CONSTRUCCIÓN DE OBRAS DE URBANIZACIÓN	0.00
			62401	DIVISIÓN DE TERRENOS	0.00
			62402	CONSTRUCCIÓN DE OBRAS DE URBANIZACIÓN EN LOTES	0.00
			62403	CONSTRUCCIÓN DE OBRAS INTEGRALES PARA LA DOTACIÓN DE SERVICIOS	0.00
		625		CONSTRUCCIÓN DE VÍAS DE COMUNICACIÓN	0.00
			62501	INFRAESTRUCTURA DE CARRETERAS	0.00
			62502	INFRAESTRUCTURA AEROPORTUARIA	0.00
			62503	INFRAESTRUCTURA PORTUARIA	0.00
			62504	INFRAESTRUCTURA FERROVIARIA Y MULTIMODAL	0.00
		626		OTRAS CONSTRUCCIONES DE INGENIERÍA CIVIL U OBRA PESADA	0.00
			62601	INSTALACIONES MINERAS A CIELO ABIERTO	0.00
			62602	EXCAVACIONES A CIELO ABIERTO	0.00
			62603	EXCAVACIONES SUBTERRÁNEAS	0.00
			62604	PERFORACIÓN DE POZOS PARA MINERÍA NO PETROLERA	0.00
			62605	PREPARACIÓN DE GALERAS, CANTERAS Y SIMILARES	0.00
			62606	OTRAS	0.00
		627		INSTALACIONES Y EQUIPAMIENTO EN CONSTRUCCIONES	0.00
			62701	INSTALACIONES ELÉCTRICAS	0.00
			62702	INSTALACIONES HIDROSANITARIAS	0.00

CAP	CONC	PG	PE	DESCRIPCIÓN	APROBADO
			62703	INSTALACIONES DE GAS	0.00
			62704	INSTALACIONES DE AIRE ACONDICIONADO	0.00
			62705	INSTALACIONES DE CALEFACCIÓN	0.00
			62706	INSTALACIONES ELECTROMECAÑICAS	0.00
			62707	OTRAS INSTALACIONES	0.00
		629		TRABAJOS DE ACABADOS EN EDIFICACIONES Y OTROS TRABAJOS ESPECIALIZADOS	0.00
			62901	PREPARACIÓN DE TERRENOS PARA LA CONSTRUCCIÓN	0.00
			62902	EXCAVACIÓN	0.00
			62903	DEMOLICIÓN DE EDIFICIOS Y ESTRUCTURAS	0.00
			62904	ALQUILER DE MAQUINARIA Y EQUIPO PARA LA CONSTRUCCIÓN CON OPERADOR	0.00
			62905	COLOCACIÓN DE MUROS FALSOS	0.00
			62906	TRABAJOS DE ENYESADO, PINTURA Y OTROS CUBRIMIENTOS DE PAREDES	0.00
			62907	COLOCACIÓN DE PISOS Y AZULEJOS	0.00
			62908	INSTALACIÓN DE PRODUCTOS DE CARPINTERÍA	0.00
			62909	CANCELERÍA DE ALUMINIO	0.00
			62910	IMPERMEABILIZACIÓN	0.00
	6300			PROYECTOS PRODUCTIVOS Y ACCIONES DE FOMENTO	0.00
		631		ESTUDIOS, FORMULACIÓN Y EVALUACIÓN DE PROYECTOS PRODUCTIVOS NO INCLUIDOS EN CONCEPTOS ANTERIORES DE ESTE CAPÍTULO	0.00
			63101	CONCESIONES OTORGADAS A PARTICULARES	0.00
			63102	PROYECTOS DE INFRAESTRUCTURA PRODUCTIVA DE LARGO PLAZO	0.00
			63103	OTROS PROYECTOS PRODUCTIVOS	0.00
		632		EJECUCIÓN DE PROYECTOS PRODUCTIVOS NO INCLUIDOS EN CONCEPTOS ANTERIORES DE ESTE CAPÍTULO	0.00
			63201	CONCESIONES OTORGADAS A PARTICULARES	0.00
			63202	PROYECTOS DE INFRAESTRUCTURA PRODUCTIVA DE LARGO PLAZO	0.00
			63203	OTROS PROYECTOS PRODUCTIVOS	0.00
7000				INVERSIONES FINANCIERAS Y OTRAS PROVISIONES	0.00
	7100			INVERSIONES PARA EL FOMENTO DE ACTIVIDADES PRODUCTIVAS	0.00
		711		CRÉDITOS OTORGADOS POR ENTIDADES FEDERATIVAS Y MUNICIPIOS AL SECTOR SOCIAL Y PRIVADO PARA EL FOMENTO DE ACTIVIDADES PRODUCTIVAS	0.00

CAP	CONC	PG	PE	DESCRIPCIÓN	APROBADO
			71101	CRÉDITOS PARA ADQUISICIÓN DE BIENES MUEBLES E INMUEBLES	0.00
			71102	CRÉDITOS PARA LA CONSTRUCCIÓN Y RECONSTRUCCIÓN DE OBRAS E INSTALACIONES	0.00
		712		CRÉDITOS OTORGADOS POR LAS ENTIDADES FEDERATIVAS A MUNICIPIOS PARA EL FOMENTO DE ACTIVIDADES PRODUCTIVAS	0.00
			71201	CRÉDITOS OTORGADOS POR LAS ENTIDADES FEDERATIVAS A MUNICIPIOS PARA EL FOMENTO DE ACTIVIDADES PRODUCTIVAS	0.00
	7200			ACCIONES Y PARTICIPACIONES DE CAPITAL	0.00
		721		ACCIONES Y PARTICIPACIONES DE CAPITAL EN ENTIDADES PARAESTATALES NO EMPRESARIALES Y NO FINANCIERAS CON FINES DE POLÍTICA ECONÓMICA	0.00
			72101	ACCIONES Y PARTICIPACIONES DE CAPITAL EN ENTIDADES PARAESTATALES NO EMPRESARIALES Y NO FINANCIERAS CON FINES DE POLÍTICA ECONÓMICA	0.00
		722		ACCIONES Y PARTICIPACIONES DE CAPITAL EN ENTIDADES PARAESTATALES EMPRESARIALES Y NO FINANCIERAS CON FINES DE POLÍTICA ECONÓMICA	0.00
			72201	ACCIONES Y PARTICIPACIONES DE CAPITAL EN ENTIDADES PARAESTATALES EMPRESARIALES Y NO FINANCIERAS CON FINES DE POLÍTICA ECONÓMICA	0.00
		723		ACCIONES Y PARTICIPACIONES DE CAPITAL EN INSTITUCIONES PARAESTATALES PÚBLICAS FINANCIERAS CON FINES DE POLÍTICA ECONÓMICA	0.00
			72301	ACCIONES Y PARTICIPACIONES DE CAPITAL EN INSTITUCIONES PARAESTATALES PÚBLICAS FINANCIERAS CON FINES DE POLÍTICA ECONÓMICA	0.00
		724		ACCIONES Y PARTICIPACIONES DE CAPITAL EN EL SECTOR PRIVADO CON FINES DE POLÍTICA ECONÓMICA	0.00
			72401	ACCIONES Y PARTICIPACIONES DE CAPITAL EN EL SECTOR PRIVADO CON FINES DE POLÍTICA ECONÓMICA	0.00
		725		ACCIONES Y PARTICIPACIONES DE CAPITAL EN ORGANISMOS INTERNACIONALES CON FINES DE POLÍTICA ECONÓMICA	0.00
			72501	ACCIONES Y PARTICIPACIONES DE CAPITAL EN ORGANISMOS INTERNACIONALES CON FINES DE POLÍTICA ECONÓMICA	0.00

CAP	CONC	PG	PE	DESCRIPCIÓN	APROBADO
		726		ACCIONES Y PARTICIPACIONES DE CAPITAL EN EL SECTOR EXTERNO CON FINES DE POLÍTICA ECONÓMICA	0.00
			72601	ACCIONES Y PARTICIPACIONES DE CAPITAL EN EL SECTOR EXTERNO CON FINES DE POLÍTICA ECONÓMICA	0.00
		727		ACCIONES Y PARTICIPACIONES DE CAPITAL EN EL SECTOR PÚBLICO CON FINES DE GESTIÓN DE LIQUIDEZ	0.00
			72701	ACCIONES Y PARTICIPACIONES DE CAPITAL EN EL SECTOR PÚBLICO CON FINES DE GESTIÓN DE LIQUIDEZ	0.00
		728		ACCIONES Y PARTICIPACIONES DE CAPITAL EN EL SECTOR PRIVADO CON FINES DE GESTIÓN DE LIQUIDEZ	0.00
			72801	ACCIONES Y PARTICIPACIONES DE CAPITAL EN EL SECTOR PRIVADO CON FINES DE GESTIÓN DE LIQUIDEZ	0.00
		729		ACCIONES Y PARTICIPACIONES DE CAPITAL EN EL SECTOR EXTERNO CON FINES DE GESTIÓN DE LIQUIDEZ	0.00
			72901	ACCIONES Y PARTICIPACIONES DE CAPITAL EN EL SECTOR EXTERNO CON FINES DE GESTIÓN DE LIQUIDEZ	0.00
	7300			COMPRA DE TÍTULOS Y VALORES	0.00
		731		BONOS	0.00
			73101	BONOS	0.00
		732		VALORES REPRESENTATIVOS DE DEUDA ADQUIRIDOS CON FINES DE POLÍTICA ECONÓMICA	0.00
			73201	VALORES REPRESENTATIVOS DE DEUDA ADQUIRIDOS CON FINES DE POLÍTICA ECONÓMICA	0.00
		733		VALORES REPRESENTATIVOS DE DEUDA ADQUIRIDOS CON FINES DE GESTIÓN DE LIQUIDEZ	0.00
			73301	VALORES REPRESENTATIVOS DE DEUDA ADQUIRIDOS CON FINES DE GESTIÓN DE LIQUIDEZ	0.00
		734		OBLIGACIONES NEGOCIABLES ADQUIRIDAS CON FINES DE POLÍTICA ECONÓMICA	0.00
			73401	OBLIGACIONES NEGOCIABLES ADQUIRIDAS CON FINES DE POLÍTICA ECONÓMICA	0.00
		735		OBLIGACIONES NEGOCIABLES ADQUIRIDAS CON FINES DE GESTIÓN DE LIQUIDEZ	0.00
			73501	OBLIGACIONES NEGOCIABLES ADQUIRIDAS CON FINES DE GESTIÓN DE LIQUIDEZ	0.00
		739		OTROS VALORES	0.00
			73901	FIDEICOMISOS PARA ADQUISICIÓN DE TÍTULOS DE CRÉDITO	0.00
			73902	ADQUISICIÓN DE ACCIONES	0.00
			73903	ADQUISICIÓN DE OTROS VALORES	0.00
	7400			CONCESIÓN DE PRÉSTAMOS	0.00

CAP	CONC	PG	PE	DESCRIPCIÓN	APROBADO
		741		CONCESIÓN DE PRÉSTAMOS A ENTIDADES PARAESTATALES NO EMPRESARIALES Y NO FINANCIERAS CON FINES DE POLÍTICA ECONÓMICA	0.00
			74101	CONCESIÓN DE PRÉSTAMOS A ENTIDADES PARAESTATALES NO EMPRESARIALES Y NO FINANCIERAS CON FINES DE POLÍTICA ECONÓMICA	0.00
		742		CONCESIÓN DE PRÉSTAMOS A ENTIDADES PARAESTATALES EMPRESARIALES Y NO FINANCIERAS CON FINES DE POLÍTICA ECONÓMICA	0.00
			74201	CONCESIÓN DE PRÉSTAMOS A ENTIDADES PARAESTATALES EMPRESARIALES Y NO FINANCIERAS CON FINES DE POLÍTICA ECONÓMICA	0.00
		743		CONCESIÓN DE PRÉSTAMOS A INSTITUCIONES PARAESTATALES PÚBLICAS FINANCIERAS CON FINES DE POLÍTICA ECONÓMICA	0.00
			74301	CONCESIÓN DE PRÉSTAMOS A INSTITUCIONES PARAESTATALES PÚBLICAS FINANCIERAS CON FINES DE POLÍTICA ECONÓMICA	0.00
		744		CONCESIÓN DE PRÉSTAMOS A ENTIDADES FEDERATIVAS Y MUNICIPIOS CON FINES DE POLÍTICA ECONÓMICA	0.00
			74401	CONCESIÓN DE PRÉSTAMOS A ENTIDADES FEDERATIVAS Y MUNICIPIOS CON FINES DE POLÍTICA ECONÓMICA	0.00
		745		CONCESIÓN DE PRÉSTAMOS AL SECTOR PRIVADO CON FINES DE POLÍTICA ECONÓMICA	0.00
			74501	CONCESIÓN DE PRÉSTAMOS AL SECTOR PRIVADO CON FINES DE POLÍTICA ECONÓMICA	0.00
		746		CONCESIÓN DE PRÉSTAMOS AL SECTOR EXTERNO CON FINES DE POLÍTICA ECONÓMICA	0.00
			74601	CONCESIÓN DE PRÉSTAMOS AL SECTOR EXTERNO CON FINES DE POLÍTICA ECONÓMICA	0.00
		747		CONCESIÓN DE PRÉSTAMOS AL SECTOR PÚBLICO CON FINES DE GESTIÓN DE LIQUIDEZ	0.00
			74701	CONCESIÓN DE PRÉSTAMOS AL SECTOR PÚBLICO CON FINES DE GESTIÓN DE LIQUIDEZ	0.00
		748		CONCESIÓN DE PRÉSTAMOS AL SECTOR PRIVADO CON FINES DE GESTIÓN DE LIQUIDEZ	0.00
			74801	CONCESIÓN DE PRÉSTAMOS AL SECTOR PRIVADO CON FINES DE GESTIÓN DE LIQUIDEZ	0.00
		749		CONCESIÓN DE PRÉSTAMOS AL SECTOR EXTERNO CON FINES DE GESTIÓN DE LIQUIDEZ	0.00

CAP	CONC	PG	PE	DESCRIPCIÓN	APROBADO
			74901	CONCESIÓN DE PRÉSTAMOS AL SECTOR EXTERNO CON FINES DE GESTIÓN DE LIQUIDEZ	0.00
	7500			INVERSIONES EN FIDEICOMISOS, MANDATOS Y OTROS ANÁLOGOS	0.00
		751		INVERSIONES EN FIDEICOMISOS DEL PODER EJECUTIVO	0.00
			75101	INVERSIONES EN FIDEICOMISOS DEL PODER EJECUTIVO	0.00
		752		INVERSIONES EN FIDEICOMISOS DEL PODER LEGISLATIVO	0.00
			75201	INVERSIONES EN FIDEICOMISOS DEL PODER LEGISLATIVO	0.00
		753		INVERSIONES EN FIDEICOMISOS DEL PODER JUDICIAL	0.00
			75301	INVERSIONES EN FIDEICOMISOS DEL PODER JUDICIAL	0.00
		754		INVERSIONES EN FIDEICOMISOS PÚBLICOS NO EMPRESARIALES Y NO FINANCIEROS	0.00
			75401	INVERSIONES EN FIDEICOMISOS PÚBLICOS NO EMPRESARIALES Y NO FINANCIEROS	0.00
		755		INVERSIONES EN FIDEICOMISOS PÚBLICOS EMPRESARIALES Y NO FINANCIEROS	0.00
			75501	INVERSIONES EN FIDEICOMISOS PÚBLICOS EMPRESARIALES Y NO FINANCIEROS CONSIDERADOS ENTIDADES PARAESTATALES	0.00
		756		INVERSIONES EN FIDEICOMISOS PÚBLICOS FINANCIEROS	0.00
			75601	INVERSIONES EN FIDEICOMISOS PÚBLICOS CONSIDERADOS ENTIDADES PARAESTATALES O PARAMUNICIPALES	0.00
			75602	INVERSIONES EN MANDATOS Y OTROS ANÁLOGOS	0.00
		757		INVERSIONES EN FIDEICOMISOS DE ENTIDADES FEDERATIVAS	0.00
			75701	INVERSIONES EN FIDEICOMISOS DE ENTIDADES FEDERATIVAS	0.00
		758		INVERSIONES EN FIDEICOMISOS DE MUNICIPIOS	0.00
			75801	INVERSIONES EN FIDEICOMISOS DE MUNICIPIOS	0.00
		759		OTRAS INVERSIONES EN FIDEICOMISOS	0.00
			75901	FIDEICOMISOS DE EMPRESAS PRIVADAS Y PARTICULARES	0.00
	7600			OTRAS INVERSIONES FINANCIERAS	0.00
		761		DEPÓSITOS A LARGO PLAZO EN MONEDA NACIONAL	0.00
			76101	DEPÓSITOS A LARGO PLAZO EN MONEDA NACIONAL	0.00
		762		DEPÓSITOS A LARGO PLAZO EN MONEDA EXTRANJERA	0.00
			76201	DEPÓSITOS A LARGO PLAZO EN MONEDA EXTRANJERA	0.00
	7900			PROVISIONES PARA CONTINGENCIAS Y OTRAS EROGACIONES ESPECIALES	0.00
		791		CONTINGENCIAS POR FENÓMENOS NATURALES	0.00
			79101	CONTINGENCIAS POR FENÓMENOS NATURALES	0.00

CAP	CONC	PG	PE	DESCRIPCIÓN	APROBADO
		792		CONTINGENCIAS SOCIOECONÓMICAS	0.00
			79201	CONTINGENCIAS SOCIOECONÓMICAS	0.00
		799		OTRAS EROGACIONES ESPECIALES	0.00
			79901	EROGACIONES CONTINGENTES	0.00
			79902	PROVISIONES PARA EROGACIONES ESPECIALES	0.00
8000				PARTICIPACIONES Y APORTACIONES	0.00
	8100			PARTICIPACIONES	0.00
		811		FONDO GENERAL DE PARTICIPACIONES	0.00
			81101	FONDO GENERAL DE PARTICIPACIONES	0.00
		812		FONDO DE FOMENTO MUNICIPAL	0.00
			81201	FONDO DE FOMENTO MUNICIPAL	0.00
		813		PARTICIPACIONES DE LAS ENTIDADES FEDERATIVAS A LOS MUNICIPIOS	0.00
			81301	TENENCIA ESTATAL	0.00
			81302	IMPUESTOS MUNICIPALES COORDINADOS PREDIAL	0.00
			81303	IMPUESTOS MUNICIPALES COORDINADOS SOBRE ADQUISICIÓN DE INMUEBLES	0.00
			81304	PARTICIPACIONES DE INCENTIVOS POR ISR	0.00
		814		OTROS CONCEPTOS PARTICIPABLES DE LA FEDERACIÓN A ENTIDADES FEDERATIVAS	0.00
			81401	IMPUESTO ESPECIAL SOBRE PRODUCCIÓN Y SERVICIOS	0.00
			81402	NUEVAS POTESTADES (GASOLINA Y DIESEL)	0.00
			81403	FONDO DE FISCALIZACIÓN	0.00
			81404	FONDO DE COMPENSACIÓN	0.00
			81405	IMPUESTO SOBRE AUTOMÓVILES NUEVOS	0.00
			81406	FONDO DE ESTABILIZACIÓN DE LOS INGRESOS DE LAS ENTIDADES FEDERATIVAS	0.00
			81407	FONDO IMPUESTO SOBRE LA RENTA	0.00
			81408	FONDO DE COMPENSACIÓN ISAN	0.00
		815		OTROS CONCEPTOS PARTICIPABLES DE LA FEDERACIÓN A MUNICIPIOS	0.00
			81501	OTROS CONCEPTOS PARTICIPABLES DE LA FEDERACIÓN A MUNICIPIOS	0.00
		816		CONVENIOS DE COLABORACIÓN ADMINISTRATIVA	0.00
			81601	CONVENIOS DE COLABORACIÓN ADMINISTRATIVA ZONA FEDERAL MARÍTIMA	0.00
	8300			APORTACIONES	0.00
		831		APORTACIONES DE LA FEDERACIÓN A LAS ENTIDADES FEDERATIVAS	0.00

CAP	CONC	PG	PE	DESCRIPCIÓN	APROBADO
			83101	FONDO DE APORTACIONES PARA LA EDUCACIÓN BÁSICA Y NORMAL	0.00
			83102	FONDO DE APORTACIONES PARA LOS SERVICIOS DE SALUD	0.00
			83103	FONDO DE INFRAESTRUCTURA SOCIAL ESTATAL	0.00
			83104	FONDO DE APORTACIONES MÚLTIPLES	0.00
			83105	FONDO DE APORTACIONES PARA LA EDUCACIÓN TECNOLÓGICA Y DE ADULTOS	0.00
			83106	FONDO DE APORTACIONES PARA LA SEGURIDAD PÚBLICA	0.00
			83107	FONDO DE APORTACIONES PARA EL FORTALECIMIENTO DE LAS ENTIDADES FEDERATIVAS	0.00
		832		APORTACIONES DE LA FEDERACIÓN A MUNICIPIOS	0.00
			83201	FONDO DE APORTACIONES PARA LA INFRAESTRUCTURA SOCIAL MUNICIPAL	0.00
			83202	FONDO DE APORTACIONES PARA EL FORTALECIMIENTO DE LOS MUNICIPIOS	0.00
			83203	APORTACIONES PARA MUNICIPIOS CON ZONA FEDERAL MARÍTIMA	0.00
		833		APORTACIONES DE LAS ENTIDADES FEDERATIVAS A LOS MUNICIPIOS	0.00
			83301	FONDO DE APORTACIONES PARA LA INFRAESTRUCTURA SOCIAL MUNICIPAL	0.00
			83302	FONDO DE APORTACIONES PARA EL FORTALECIMIENTO DE LOS MUNICIPIOS	0.00
			83303	APORTACIONES PARA MUNICIPIOS CON ZONA FEDERAL MARÍTIMA	0.00
		834		APORTACIONES PREVISTAS EN LEYES Y DECRETOS AL SISTEMA DE PROTECCIÓN SOCIAL	0.00
			83401	APORTACIONES PREVISTAS EN LEYES Y DECRETOS AL SISTEMA DE PROTECCIÓN SOCIAL	0.00
		835		APORTACIONES PREVISTAS EN LEYES Y DECRETOS COMPENSATORIAS A ENTIDADES FEDERATIVAS Y MUNICIPIOS	0.00
			83501	APORTACIONES PREVISTAS EN LEYES Y DECRETOS COMPENSATORIAS A ENTIDADES FEDERATIVAS Y MUNICIPIOS	0.00
	8500			CONVENIOS	0.00
		851		CONVENIOS DE REASIGNACIÓN	0.00
			85101	CONVENIOS DE REASIGNACIÓN	0.00
		852		CONVENIOS DE DESCENTRALIZACIÓN	0.00
			85201	CONVENIOS DE DESCENTRALIZACIÓN	0.00

CAP	CONC	PG	PE	DESCRIPCIÓN	APROBADO
		853		OTROS CONVENIOS	0.00
			85301	OTROS CONVENIOS	0.00
			85302	OTROS CONVENIOS DE ORGANISMOS DESCENTRALIZADOS	0.00
9000				DEUDA PÚBLICA	0.00
	9100			AMORTIZACIÓN DE LA DEUDA PÚBLICA	0.00
		911		AMORTIZACIÓN DE LA DEUDA INTERNA CON INSTITUCIONES DE CRÉDITO	0.00
			91101	AMORTIZACIÓN DE LA DEUDA INTERNA CON INSTITUCIONES DE CRÉDITO	0.00
		912		AMORTIZACIÓN DE LA DEUDA INTERNA POR EMISIÓN DE TÍTULOS Y VALORES	0.00
			91201	AMORTIZACIÓN DE LA DEUDA INTERNA POR EMISIÓN DE TÍTULOS Y VALORES	0.00
		913		AMORTIZACIÓN DE ARRENDAMIENTOS FINANCIEROS NACIONALES	0.00
			91301	AMORTIZACIÓN DE ARRENDAMIENTOS FINANCIEROS NACIONALES	0.00
			91302	AMORTIZACIÓN DE ARRENDAMIENTOS FINANCIEROS ESPECIALES	0.00
		914		AMORTIZACIÓN DE LA DEUDA EXTERNA CON INSTITUCIONES DE CRÉDITO	0.00
			91401	AMORTIZACIÓN DE LA DEUDA EXTERNA CON INSTITUCIONES DE CRÉDITO	0.00
		915		AMORTIZACIÓN DE DEUDA EXTERNA CON ORGANISMOS FINANCIEROS INTERNACIONALES	0.00
			91501	AMORTIZACIÓN DE DEUDA EXTERNA CON ORGANISMOS FINANCIEROS INTERNACIONALES	0.00
		916		AMORTIZACIÓN DE LA DEUDA BILATERAL	0.00
			91601	AMORTIZACIÓN DE LA DEUDA BILATERAL	0.00
		917		AMORTIZACIÓN DE LA DEUDA EXTERNA POR EMISIÓN DE TÍTULOS Y VALORES	0.00
			91701	AMORTIZACIÓN DE LA DEUDA EXTERNA POR EMISIÓN DE TÍTULOS Y VALORES	0.00
		918		AMORTIZACIÓN DE ARRENDAMIENTOS FINANCIEROS INTERNACIONALES	0.00
			91801	AMORTIZACIÓN DE ARRENDAMIENTOS FINANCIEROS INTERNACIONALES	0.00
	9200			INTERESES DE LA DEUDA PÚBLICA	0.00
		921		INTERESES DE LA DEUDA INTERNA CON INSTITUCIONES DE CRÉDITO	0.00

CAP	CONC	PG	PE	DESCRIPCIÓN	APROBADO
			92101	INTERESES DE LA DEUDA INTERNA CON INSTITUCIONES DE CRÉDITO	0.00
			92102	INTERESES DE LA DEUDA INTERNA DERIVADA DE PROYECTOS DE INFRAESTRUCTURA PRODUCTIVA DE LARGO PLAZO	0.00
		922		INTERESES DERIVADOS DE LA COLOCACIÓN DE TÍTULOS Y VALORES	0.00
			92201	INTERESES DERIVADOS DE LA COLOCACIÓN DE TÍTULOS Y VALORES	0.00
		923		INTERESES POR ARRENDAMIENTOS FINANCIEROS NACIONALES	0.00
			92301	INTERESES POR ARRENDAMIENTOS FINANCIEROS NACIONALES	0.00
			92302	INTERESES POR ARRENDAMIENTOS FINANCIEROS ESPECIALES	0.00
		924		INTERESES DE LA DEUDA EXTERNA CON INSTITUCIONES DE CRÉDITO	0.00
			92401	INTERESES DE LA DEUDA EXTERNA CON INSTITUCIONES DE CRÉDITO	0.00
		925		INTERESES DE LA DEUDA CON ORGANISMOS FINANCIEROS INTERNACIONALES	0.00
			92501	INTERESES DE LA DEUDA CON ORGANISMOS FINANCIEROS INTERNACIONALES	0.00
		926		INTERESES DE LA DEUDA BILATERAL	0.00
			92601	INTERESES DE LA DEUDA BILATERAL	0.00
		927		INTERESES DERIVADOS DE LA COLOCACIÓN DE TÍTULOS Y VALORES EN EL EXTERIOR	0.00
			92701	INTERESES DERIVADOS DE LA COLOCACIÓN DE TÍTULOS Y VALORES EN EL EXTERIOR	0.00
		928		INTERESES POR ARRENDAMIENTOS FINANCIEROS INTERNACIONALES	0.00
			92801	INTERESES POR ARRENDAMIENTOS FINANCIEROS INTERNACIONALES	0.00
	9300			COMISIONES DE LA DEUDA PÚBLICA	0.00
		931		COMISIONES DE LA DEUDA PÚBLICA INTERNA	0.00
			93101	COMISIONES DE LA DEUDA INTERNA	0.00
		932		COMISIONES DE LA DEUDA PÚBLICA EXTERNA	0.00
			93201	COMISIONES DE LA DEUDA EXTERNA	0.00
	9400			GASTOS DE LA DEUDA PÚBLICA	0.00
		941		GASTOS DE LA DEUDA PÚBLICA INTERNA	0.00
			94101	GASTOS DE LA DEUDA PÚBLICA INTERNA	0.00

CAP	CONC	PG	PE	DESCRIPCIÓN	APROBADO
		942		GASTOS DE LA DEUDA PÚBLICA EXTERNA	0.00
			94201	GASTOS DE LA DEUDA PÚBLICA EXTERNA	0.00
	9500			COSTO POR COBERTURAS	0.00
		951		COSTOS POR COBERTURAS	0.00
			95101	COSTOS POR COBERTURAS	0.00
	9600			APOYOS FINANCIEROS	0.00
		961		APOYOS A INTERMEDIARIOS FINANCIEROS	0.00
			96101	APOYOS A INTERMEDIARIOS FINANCIEROS	0.00
		962		APOYOS A AHORRADORES Y DEUDORES DEL SISTEMA FINANCIERO NACIONAL	0.00
			96201	APOYOS A AHORRADORES Y DEUDORES DE LA BANCA	0.00
	9900			ADEUDOS DE EJERCICIOS FISCALES ANTERIORES (ADEFAS)	0.00
		991		ADEFAS	0.00
			99101	ADEFAS	0.00
				TOTALES	69,320,081.41

ANEXO 7. TRIBUNAL ESTATAL ELECTORAL

CLASIFICADOR POR OBJETO DE GASTO A 5TO NIVEL

CAP	CONC	PG	PE	DESCRIPCIÓN	APROBADO
1000				SERVICIOS PERSONALES	26,997,792.50
	1100			REMUNERACIONES AL PERSONAL DE CARÁCTER PERMANENTE	5,144,807.92
		111		DIETAS	0.00
			11101	DIETAS	0.00
		112		HABERES	0.00
			11201	HABERES	
		113		SUELDOS BASE AL PERSONAL PERMANENTE	5,144,807.92
			11301	SUELDOS AL PERSONAL DE BASE	0.00
			11302	SUELDOS AL PERSONAL DE CONFIANZA	4,723,214.80
			11303	SUELDOS AL PERSONAL DOCENTE	0.00
			11304	NIVELACIONES SALARIALES	211,789.11
			11305	REZONIFICACIÓN	0.00
			11306	AJUSTE DE CALENDARIO	209,804.01
			11307	CARRERA MAGISTERIAL	0.00
		114		REMUNERACIONES POR ADSCRIPCIÓN LABORAL EN EL EXTRANJERO	0.00
			11401	RETRIBUCIONES POR ADSCRIPCIÓN EN EL EXTRANJERO	0.00
	1200			REMUNERACIONES AL PERSONAL DE CARÁCTER TRANSITORIO	150,000.00
		121		HONORARIOS ASIMILABLES A SALARIOS	0.00
			12101	CONTRATOS POR HONORARIOS ASIMILABLES A SALARIOS	0.00
		122		SUELDOS BASE AL PERSONAL EVENTUAL	150,000.00
			12201	SUELDOS AL PERSONAL EVENTUAL	150,000.00
			12202	SUELDOS AL PERSONAL INTERINO	0.00
			12203	SUELDOS AL PERSONAL TRANSITORIO	0.00
			12204	SUELDOS AL PERSONAL DE LISTA DE RAYA	0.00
			12205	NIVELACIONES SALARIALES	0.00
			12206	REZONIFICACIÓN	0.00
			12207	AJUSTE DE CALENDARIO	0.00
		123		RETRIBUCIONES POR SERVICIOS DE CARÁCTER SOCIAL	0.00
			12301	RETRIBUCIONES A PRESTADORES DE SERVICIO SOCIAL	0.00

CAP	CONC	PG	PE	DESCRIPCIÓN	APROBADO
		124		RETRIBUCIÓN A LOS REPRESENTANTES DE LOS TRABAJADORES Y DE LOS PATRONES EN LA JUNTA DE CONCILIACIÓN Y ARBITRAJE	0.00
			12401	RETRIBUCIÓN A LOS REPRESENTANTES DE LOS TRABAJADORES Y DE LOS PATRONES EN LAS JUNTAS DE CONCILIACIÓN Y ARBITRAJE	0.00
	1300			REMUNERACIONES ADICIONALES Y ESPECIALES	9,248,615.54
		131		PRIMAS POR AÑOS DE SERVICIOS EFECTIVOS PRESTADOS	0.00
			13101	PRIMAS POR AÑOS DE SERVICIOS PRESTADOS	0.00
		132		PRIMAS DE VACACIONES, DOMINICAL Y GRATIFICACIÓN DE FIN DE AÑO	3,031,256.58
			13201	PRIMAS DE VACACIONES	451,608.09
			13202	PRIMA DOMINICAL	0.00
			13203	GRATIFICACIÓN DE FIN DE AÑO	2,579,648.49
			13204	DÍAS DINÁMICOS	0.00
			13205	COMPENSACIÓN DE FIN DE AÑO	0.00
		133		HORAS EXTRAORDINARIAS	200,000.00
			13301	REMUNERACIONES POR HORAS EXTRAORDINARIAS	200,000.00
		134		COMPENSACIONES	6,017,358.96
			13401	COMPENSACIONES ORDINARIAS	5,817,358.96
			13402	COMPENSACIONES EXTRAORDINARIAS	200,000.00
			13403	COMPENSACIONES POR SERVICIOS EVENTUALES	0.00
			13404	COMPENSACIONES POR SERVICIOS ESPECIALES	0.00
			13405	COMPENSACIONES A MÉDICOS RESIDENTES	0.00
			13406	COMPENSACIONES AL PERSONAL POR PARTICIPACIÓN EN LOS GASTOS DE EJECUCIÓN	0.00
		135		SOBREHABERES	0.00
			13501	SOBREHABERES	0.00
		136		ASIGNACIONES DE TÉCNICO, DE MANDO, POR COMISIÓN, DE VUELO Y DE TÉCNICO ESPECIAL	0.00
			13601	ASIGNACIONES DE TÉCNICO, DE MANDO, POR COMISIÓN, DE VUELO Y DE TÉCNICO ESPECIAL	0.00
		137		HONORARIOS ESPECIALES	0.00
			13701	HONORARIOS ESPECIALES	0.00
		138		PARTICIPACIONES POR VIGILANCIA EN EL CUMPLIMIENTO DE LAS LEYES Y CUSTODIA DE VALORES	0.00

CAP	CONC	PG	PE	DESCRIPCIÓN	APROBADO
			13801	PARTICIPACIONES POR VIGILANCIA EN EL CUMPLIMIENTO DE LAS LEYES Y CUSTODIA DE VALORES	0.00
	1400			SEGURIDAD SOCIAL	1,156,769.92
		141		APORTACIONES DE SEGURIDAD SOCIAL	1,156,769.92
			14101	APORTACIONES AL ISSSTE	0.00
			14102	APORTACIONES AL IMSS	0.00
			14103	APORTACIONES DE SEGURIDAD SOCIAL CON INSTITUCIONES PRIVADAS	472,122.75
			14104	APORTACIONES AL FONDO DE PENSIONES	684,647.17
			14105	APORTACIONES AL SEGURO DE CESANTÍA EN EDAD AVANZADA Y VEJEZ	0.00
		142		APORTACIONES A FONDOS DE VIVIENDA	0.00
			14201	APORTACIONES AL FOVISSTE	0.00
			14202	APORTACIONES AL INFONAVIT	0.00
		143		APORTACIONES AL SISTEMA PARA EL RETIRO	0.00
			14301	APORTACIONES AL SAR	0.00
			14302	DEPÓSITOS PARA EL AHORRO SOLIDARIO	0.00
		144		APORTACIONES PARA SEGUROS	0.00
			14401	SEGURO DE VIDA	0.00
			14402	SEGURO DE GASTOS MÉDICOS	0.00
			14403	SEGUROS DE RESPONSABILIDAD CIVIL	0.00
			14404	SEGUROS DE ASISTENCIA LEGAL	0.00
	1500			OTRAS PRESTACIONES SOCIALES Y ECONÓMICAS	10,212,774.86
		151		CUOTAS PARA EL FONDO DE AHORRO Y FONDO DE TRABAJO	1,970,911.18
			15101	CUOTAS PARA EL FONDO DE AHORRO Y FONDO DE TRABAJO	1,970,911.18
		152		INDEMNIZACIONES	300,000.00
			15201	INDEMNIZACIONES POR ACCIDENTES EN EL TRABAJO	0.00
			15202	PAGO DE LIQUIDACIONES	300,000.00
		153		PRESTACIONES Y HABERES DE RETIRO	4,561,468.89
			15301	PRESTACIONES Y HABERES DE RETIRO	4,561,468.89
		154		PRESTACIONES CONTRACTUALES	3,060,394.79
			15401	PRESTACIONES AL PERSONAL DE BASE	0.00
			15402	PRESTACIONES AL PERSONAL DE CONFIANZA	2,269,594.79
			15403	PRESTACIONES AL PERSONAL DOCENTE	0.00
			15404	PRESTACIONES COMPLEMENTARIAS PERSONAL DE BASE	0.00

CAP	CONC	PG	PE	DESCRIPCIÓN	APROBADO
			15405	PRESTACIONES COMPLEMENTARIAS PERSONAL DE CONFIANZA	790,800.00
			15406	PRESTACIONES COMPLEMENTARIAS PERSONAL DOCENTE	0.00
		155		APOYOS A LA CAPACITACIÓN DE LOS SERVIDORES PÚBLICOS	100,000.00
			15501	APOYOS A LA CAPACITACIÓN DE LOS SERVIDORES PÚBLICOS	100,000.00
		159		OTRAS PRESTACIONES SOCIALES Y ECONÓMICAS	220,000.00
			15901	OTRAS PRESTACIONES SOCIALES Y ECONOMICAS	220,000.00
	1600			PREVISIONES	0.00
		161		PREVISIONES DE CARÁCTER LABORAL, ECONÓMICA Y DE SEGURIDAD SOCIAL	0.00
			16101	PREVISIONES DE INCREMENTO AL PERSONAL DE BASE	0.00
			16102	PREVISIONES DE INCREMENTO AL PERSONAL DE CONFIANZA	0.00
			16103	PREVISIONES DE INCREMENTO AL PERSONAL DOCENTE	0.00
			16104	PREVISIONES PARA CREACIÓN DE PLAZAS	0.00
	1700			PAGO DE ESTÍMULOS A SERVIDORES PÚBLICOS	1,084,824.26
		171		ESTÍMULOS	1,084,824.26
			17101	ESTÍMULOS ORDINARIOS	1,084,824.26
			17102	ESTÍMULOS POR ANTIGÜEDAD	0.00
			17103	BONO POR TÉRMINO DE ADMINISTRACIÓN	0.00
			17104	OTROS ESTÍMULOS CONTRACTUALES	0.00
			17105	MEDALLAS MAGISTERIO	0.00
			17106	ESTÍMULO A BOMBEROS	0.00
			17107	ESTÍMULOS AL PERSONAL DE SEGURIDAD PÚBLICA	0.00
		172		RECOMPENSAS	0.00
			17201	RECOMPENSAS	0.00
2000				MATERIALES Y SUMINISTROS	586,654.70
	2100			MATERIALES DE ADMINISTRACIÓN, EMISIÓN DE DOCUMENTOS Y ARTÍCULOS OFICIALES	138,654.70
		211		MATERIALES, ÚTILES Y EQUIPOS MENORES DE OFICINA	64,154.70
			21101	MATERIALES PARA SERVICIO EN GENERAL	15,200.00
			21102	ARTÍCULOS Y MATERIAL DE OFICINA	18,331.11
			21103	MATERIALES DE FERRETERÍA PARA OFICINAS	1,500.00
			21104	MATERIAL PARA MANTENIMIENTO DE LA OFICINA	1,000.00

CAP	CONC	PG	PE	DESCRIPCIÓN	APROBADO
			21105	MATERIAL DE PINTURA Y DIBUJO PARA USO EN OFICINAS	500.00
			21106	PRODUCTOS DE PAPEL Y HULE PARA USO EN OFICINAS	27,623.59
			21107	PIGMENTOS O COLORANTES PARA USO EN OFICINAS	0.00
		212		MATERIALES Y ÚTILES DE IMPRESIÓN Y REPRODUCCIÓN	2,500.00
			21201	MATERIALES PARA IMPRESIÓN Y REPRODUCCIÓN	1,000.00
			21202	MATERIAL PARA USO FOTOGRÁFICO Y CINEMATOGRAFICO	1,000.00
			21203	MATERIAL DE PINTURA Y DIBUJO PARA USO EN IMPRESIÓN Y REPRODUCCIÓN	0.00
			21204	PRODUCTOS DE PAPEL Y HULE PARA USO EN IMPRESIÓN Y REPRODUCCIÓN	500.00
		213		MATERIAL ESTADÍSTICO Y GEOGRÁFICO	0.00
			21301	ARTÍCULOS PARA USO ESTADÍSTICO Y GEOGRÁFICO	0.00
		214		MATERIALES, ÚTILES Y EQUIPOS MENORES DE TECNOLOGÍAS DE LA INFORMACIÓN Y COMUNICACIONES	22,000.00
			21401	SUMINISTROS INFORMÁTICOS	22,000.00
		215		MATERIAL IMPRESO E INFORMACIÓN DIGITAL	3,000.00
			21501	ARTÍCULOS DIVERSOS DE CARÁCTER COMERCIAL	0.00
			21502	ARTÍCULOS PARA SERVICIOS GENERALES	0.00
			21503	MATERIAL DE COMUNICACIÓN	2,000.00
			21504	PRODUCTOS IMPRESOS EN PAPEL	1,000.00
		216		MATERIAL DE LIMPIEZA	32,000.00
			21601	MATERIALES Y ARTÍCULOS DE LIMPIEZA	15,000.00
			21602	PRODUCTOS DE PAPEL PARA LIMPIEZA	13,000.00
			21603	PRODUCTOS TEXTILES PARA LIMPIEZA	4,000.00
		217		MATERIALES Y ÚTILES DE ENSEÑANZA	0.00
			21701	MATERIALES PARA ENSEÑANZA	0.00
			21702	ARTÍCULOS DIDÁCTICOS	0.00
		218		MATERIALES PARA EL REGISTRO E IDENTIFICACIÓN DE BIENES Y PERSONAS	15,000.00
			21801	ELABORACIÓN DE PLACAS Y CALCOMANÍAS	5,000.00
			21802	MATERIAL DE FOTOCREDENCIALIZACIÓN	10,000.00
	2200			ALIMENTOS Y UTENSILIOS	15,000.00
		221		PRODUCTOS ALIMENTICIOS PARA PERSONAS	10,000.00

CAP	CONC	PG	PE	DESCRIPCIÓN	APROBADO
			22101	ANIMALES PARA ABASTO	0.00
			22102	CARNE FRESCA	0.00
			22103	PESCADOS Y MARISCOS	0.00
			22104	PRODUCTOS AGRÍCOLAS PARA ALIMENTACIÓN DE PERSONAS	0.00
			22105	PRODUCTOS DIVERSOS PARA ALIMENTACIÓN DE PERSONAS	10,000.00
			22106	PRODUCTOS DE ANIMALES INDUSTRIALIZABLES	0.00
		222		PRODUCTOS ALIMENTICIOS PARA ANIMALES	0.00
			22201	CARNE EN CANAL	0.00
			22202	GANADO EN PIE	0.00
			22203	PRODUCTOS AGRÍCOLAS PARA ALIMENTACIÓN DE ANIMALES	0.00
			22204	PRODUCTOS DIVERSOS PARA ALIMENTACIÓN DE ANIMALES	0.00
		223		UTENSILIOS PARA EL SERVICIO DE ALIMENTACIÓN	5,000.00
			22301	UTENSILIOS DIVERSOS DE CARÁCTER COMERCIAL	0.00
			22302	ARTÍCULOS PARA EL SERVICIO DE ALIMENTACIÓN	2,500.00
			22303	MATERIAL DE FERRETERÍA PARA SERVICIO DE ALIMENTACIÓN	2,500.00
	2300			MATERIAS PRIMAS Y MATERIALES DE PRODUCCIÓN Y COMERCIALIZACIÓN	0.00
		231		PRODUCTOS ALIMENTICIOS, AGROPECUARIOS Y FORESTALES ADQUIRIDOS COMO MATERIA PRIMA	0.00
			23101	PRODUCTOS AGRÍCOLAS ADQUIRIDOS COMO MATERIA PRIMA	0.00
			23102	PRODUCTOS FORESTALES ADQUIRIDOS COMO MATERIA PRIMA	0.00
		232		INSUMOS TEXTILES ADQUIRIDOS COMO MATERIA PRIMA	0.00
			23201	PRODUCTOS AGRÍCOLAS DE CARÁCTER TEXTIL ADQUIRIDOS COMO MATERIA PRIMA	0.00
			23202	PRODUCTOS DE ANIMALES INDUSTRIALIZABLES ADQUIRIDOS COMO MATERIA PRIMA	0.00
			23203	PRODUCTOS TEXTILES ADQUIRIDOS COMO MATERIA PRIMA	0.00
			23204	SUBSTANCIAS Y PRODUCTOS QUÍMICOS ADQUIRIDOS COMO MATERIA PRIMA	0.00
		233		PRODUCTOS DE PAPEL, CARTÓN E IMPRESOS ADQUIRIDOS COMO MATERIA PRIMA	0.00

CAP	CONC	PG	PE	DESCRIPCIÓN	APROBADO
			23301	PRODUCTOS DE PAPEL Y DE HULE ADQUIRIDOS COMO MATERIA PRIMA	0.00
			23302	PRODUCTOS FORESTALES ADQUIRIDOS COMO MATERIA PRIMA	0.00
		234		COMBUSTIBLES, LUBRICANTES, ADITIVOS, CARBÓN Y SUS DERIVADOS ADQUIRIDOS COMO MATERIA PRIMA	0.00
			23401	PRODUCTOS FORESTALES DE CARÁCTER COMBUSTIBLE ADQUIRIDOS COMO MATERIA PRIMA	0.00
		235		PRODUCTOS QUÍMICOS, FARMACÉUTICOS Y DE LABORATORIO ADQUIRIDOS COMO MATERIA PRIMA	0.00
			23501	PRODUCTOS QUÍMICOS ADQUIRIDOS COMO MATERIA PRIMA PARA USO QUIRÚRGICO Y DE LABORATORIO	0.00
		236		PRODUCTOS METÁLICOS Y A BASE DE MINERALES NO METÁLICOS ADQUIRIDOS COMO MATERIA PRIMA	0.00
			23601	ARTÍCULOS PARA SERVICIOS GENERALES ADQUIRIDOS COMO MATERIA PRIMA	0.00
		237		PRODUCTOS DE CUERO, PIEL, PLÁSTICO Y HULE ADQUIRIDOS COMO MATERIA PRIMA	0.00
			23701	PRODUCTOS PARA SERVICIOS GENERALES ADQUIRIDOS COMO MATERIA PRIMA	0.00
			23702	MATERIAL QUIRÚRGICO Y DE LABORATORIO ADQUIRIDO COMO MATERIA PRIMA	0.00
			23703	PRODUCTOS DE CUERO Y PIEL DE ANIMALES INDUSTRIALIZABLES ADQUIRIDOS COMO MATERIA PRIMA	0.00
			23704	PRODUCTOS DE HULE ADQUIRIDOS COMO MATERIA PRIMA	0.00
			23705	PRODUCTOS DE PLÁSTICO Y POLIETILENO ADQUIRIDOS COMO MATERIA PRIMA	0.00
		238		MERCANCÍAS ADQUIRIDAS PARA SU COMERCIALIZACIÓN	0.00
			23801	PRODUCTOS ALIMENTICIOS ADQUIRIDOS PARA COMERCIALIZACIÓN	0.00
			23802	PRODUCTOS DE PAPEL Y DE HULE ADQUIRIDOS PARA COMERCIALIZACIÓN	0.00
			23803	PRODUCTOS DE PLÁSTICO ADQUIRIDOS PARA COMERCIALIZACIÓN	0.00

CAP	CONC	PG	PE	DESCRIPCIÓN	APROBADO
		239		OTROS PRODUCTOS ADQUIRIDOS COMO MATERIA PRIMA	0.00
			23901	OTROS ARTÍCULOS DE CARÁCTER COMERCIAL ADQUIRIDOS COMO MATERIA PRIMA	0.00
			23902	OTROS ARTÍCULOS PARA SERVICIOS GENERALES ADQUIRIDOS COMO MATERIA PRIMA	0.00
			23903	MINERALES ADQUIRIDOS COMO MATERIA PRIMA	0.00
			23904	OTROS PRODUCTOS DE ANIMALES INDUSTRIALIZABLES ADQUIRIDOS COMO MATERIA PRIMA	0.00
			23905	OTROS PRODUCTOS FORESTALES ADQUIRIDOS COMO MATERIA PRIMA	0.00
	2400			MATERIALES Y ARTÍCULOS DE CONSTRUCCIÓN Y DE REPARACIÓN	38,000.00
		241		PRODUCTOS MINERALES NO METÁLICOS	1,000.00
			24101	MATERIAL DE FERRETERÍA PARA CONSTRUCCIÓN Y REPARACIÓN	0.00
			24102	MINERALES PARA CONSTRUCCIÓN Y REPARACIÓN	1,000.00
			24103	PRODUCTOS MINERALES PARA CONSTRUCCIÓN Y REPARACIÓN	0.00
		242		CEMENTO Y PRODUCTOS DE CONCRETO	0.00
			24201	CEMENTO Y PRODUCTOS DE CONCRETO	0.00
		243		CAL, YESO Y PRODUCTOS DE YESO	1,000.00
			24301	CAL, YESO Y PRODUCTOS DE YESO	1,000.00
		244		MADERA Y PRODUCTOS DE MADERA	1,000.00
			24401	MADERA Y PRODUCTOS DE MADERA	0.00
			24402	PRODUCTOS FORESTALES PARA LA CONSTRUCCIÓN	1,000.00
		245		VIDRIO Y PRODUCTOS DE VIDRIO	2,000.00
			24501	ARTÍCULOS Y MATERIAL DE OFICINA EN VIDRIO	0.00
			24502	MATERIALES DE FERRETERÍA EN VIDRIO	0.00
			24503	PRODUCTOS DE VIDRIO Y CRISTAL	2,000.00
		246		MATERIAL ELÉCTRICO Y ELECTRÓNICO	17,000.00
			24601	ACCESORIOS Y MATERIAL ELÉCTRICO	15,000.00
			24602	MATERIAL ELÉCTRICO PARA COMUNICACIÓN	2,000.00
			24603	MATERIAL DE FERRETERÍA ELÉCTRICO	0.00
		247		ARTÍCULOS METÁLICOS PARA LA CONSTRUCCIÓN	4,000.00
			24701	ACCESORIOS Y MATERIAL ELÉCTRICO PARA LA CONSTRUCCIÓN	0.00

CAP	CONC	PG	PE	DESCRIPCIÓN	APROBADO
			24702	MATERIAL DE FERRETERÍA PARA LA CONSTRUCCIÓN	4,000.00
			24703	PRODUCTOS MINERALES PARA LA CONSTRUCCIÓN	0.00
			24704	REFACCIONES Y ESTRUCTURAS PARA LA CONSTRUCCIÓN	0.00
		248		MATERIALES COMPLEMENTARIOS	11,000.00
			24801	ARTÍCULOS COMPLEMENTARIOS PARA SERVICIOS GENERALES	5,000.00
			24802	MATERIALES COMPLEMENTARIOS DE FERRETERÍA	0.00
			24803	PRODUCTOS COMPLEMENTARIOS DE PAPEL Y DE HULE	0.00
			24804	PRODUCTOS COMPLEMENTARIOS DE ORIGEN FORESTAL	5,000.00
			24805	PRODUCTOS COMPLEMENTARIOS DE ORIGEN MINERAL	0.00
			24806	PRODUCTOS TEXTILES COMPLEMENTARIOS	0.00
			24807	PRODUCTOS DE PLÁSTICO, PVC Y SIMILARES PARA LA CONSTRUCCIÓN	1,000.00
		249		OTROS MATERIALES Y ARTÍCULOS DE CONSTRUCCIÓN Y REPARACIÓN	1,000.00
			24901	OTROS MATERIALES DE FERRETERÍA PARA CONSTRUCCIÓN Y REPARACIÓN	1,000.00
			24902	OTROS MATERIALES DE MANTENIMIENTO Y SEGURIDAD PARA CONSTRUCCIÓN Y REPARACIÓN	0.00
			24903	OTROS PRODUCTOS MINERALES PARA CONSTRUCCIÓN Y REPARACIÓN	0.00
			24904	OTROS PRODUCTOS QUÍMICOS PARA CONSTRUCCIÓN Y REPARACIÓN	0.00
	2500			PRODUCTOS QUÍMICOS, FARMACÉUTICOS Y DE LABORATORIO	5,000.00
		251		PRODUCTOS QUÍMICOS BÁSICOS	0.00
			25101	MATERIAL QUIRÚRGICO Y DE LABORATORIO BÁSICO	0.00
			25102	SUBSTANCIAS Y PRODUCTOS QUÍMICOS BÁSICOS	0.00
		252		FERTILIZANTES, PESTICIDAS Y OTROS AGROQUÍMICOS	0.00
			25201	FERTILIZANTES, PESTICIDAS Y OTROS AGROQUÍMICOS	0.00
		253		MEDICINAS Y PRODUCTOS FARMACÉUTICOS	3,000.00
			25301	MEDICINAS Y PRODUCTOS FARMACÉUTICOS DE APLICACIÓN HUMANA	3,000.00

CAP	CONC	PG	PE	DESCRIPCIÓN	APROBADO
			25302	CUADRO BÁSICO Y CATÁLOGO DE MEDICAMENTOS DEL SECTOR SALUD	0.00
			25303	MEDICINAS Y PRODUCTOS FARMACÉUTICOS DE APLICACIÓN ANIMAL	0.00
		254		MATERIALES, ACCESORIOS Y SUMINISTROS MÉDICOS	0.00
			25401	ARTÍCULOS PARA SERVICIOS GENERALES EN EL ÁREA MÉDICA	0.00
			25402	MATERIAL QUIRÚRGICO Y DE LABORATORIO DE USO EN EL ÁREA MÉDICA	0.00
			25403	PRODUCTOS QUÍMICOS PARA USO EN EL ÁREA MÉDICA	0.00
			25404	MATERIALES, ACCESORIOS Y SUMINISTROS MÉDICOS DE APLICACIÓN ANIMAL	0.00
		255		MATERIALES, ACCESORIOS Y SUMINISTROS DE LABORATORIO	0.00
			25501	MATERIAL QUIRÚRGICO Y DE LABORATORIO	0.00
			25502	PRODUCTOS MINERALES UTILIZADOS EN LABORATORIOS	0.00
		256		FIBRAS SINTÉTICAS, HULES, PLÁSTICOS Y DERIVADOS	2,000.00
			25601	FIBRAS SINTÉTICAS, HULES, PLÁSTICOS Y DERIVADOS	2,000.00
		259		OTROS PRODUCTOS QUÍMICOS	0.00
			25901	OTRAS SUBSTANCIAS Y PRODUCTOS QUÍMICOS	0.00
	2600			COMBUSTIBLES, LUBRICANTES Y ADITIVOS	350,000.00
		261		COMBUSTIBLES, LUBRICANTES Y ADITIVOS	350,000.00
			26101	COMBUSTIBLES, LUBRICANTES Y ADITIVOS	350,000.00
		262		CARBÓN Y SUS DERIVADOS	0.00
			26201	CARBÓN Y SUS DERIVADOS	0.00
	2700			VESTUARIO, BLANCOS, PRENDAS DE PROTECCIÓN Y ARTÍCULOS DEPORTIVOS	18,000.00
		271		VESTUARIO Y UNIFORMES	10,000.00
			27101	ARTÍCULOS PARA SERVICIOS GENERALES	0.00
			27102	MATERIAL Y ACCESORIOS DE ARTILLERÍA Y ATAVÍO CIVIL, MILITAR Y RELIGIOSO	0.00
			27103	MATERIAL DE FERRETERÍA PARA USO EN VESTUARIOS Y UNIFORMES	0.00
			27104	MATERIAL DE MANTENIMIENTO Y SEGURIDAD UTILIZADO EN VESTUARIO Y UNIFORMES	0.00

CAP	CONC	PG	PE	DESCRIPCIÓN	APROBADO
			27105	PRODUCTOS DE ANIMALES INDUSTRIALIZABLES ADQUIRIDOS COMO VESTUARIO Y UNIFORMES	0.00
			27106	PRODUCTOS TEXTILES ADQUIRIDOS COMO VESTUARIO Y UNIFORMES	10,000.00
		272		PRENDAS DE SEGURIDAD Y PROTECCIÓN PERSONAL	5,000.00
			27201	ARTÍCULOS PARA SERVICIOS GENERALES PARA SEGURIDAD Y PROTECCIÓN PERSONAL	0.00
			27202	ARTÍCULOS PARA SEGURIDAD Y PROTECCIÓN PERSONAL	0.00
			27203	MATERIAL DE MANTENIMIENTO PARA SEGURIDAD Y PROTECCIÓN PERSONAL	3,000.00
			27204	MATERIAL QUIRÚRGICO Y DE LABORATORIO PARA SEGURIDAD Y PROTECCIÓN PERSONAL	0.00
			27205	PRODUCTOS DE PAPEL Y DE HULE PARA SEGURIDAD Y PROTECCIÓN PERSONAL	2,000.00
			27206	PRODUCTOS TEXTILES PARA SEGURIDAD Y PROTECCIÓN PERSONAL	0.00
		273		ARTÍCULOS DEPORTIVOS	0.00
			27301	ARTÍCULOS DEPORTIVOS Y DE CAMPAÑA	0.00
			27302	ARTÍCULOS PARA SERVICIOS GENERALES UTILIZADOS EN ACTIVIDADES DEPORTIVAS	0.00
			27303	PRODUCTOS DE ANIMALES INDUSTRIALIZABLES UTILIZADOS EN ACTIVIDADES DEPORTIVAS	0.00
			27304	PRODUCTOS DE PAPEL Y DE HULE UTILIZADOS EN ACTIVIDADES DEPORTIVAS	0.00
		274		PRODUCTOS TEXTILES	3,000.00
			27401	PRODUCTOS TEXTILES	3,000.00
		275		BLANCOS Y OTROS PRODUCTOS TEXTILES, EXCEPTO PRENDAS DE VESTIR	0.00
			27501	ARTÍCULOS PARA SERVICIOS GENERALES DE ORIGEN TEXTIL	0.00
			27502	MATERIAL QUIRÚRGICO Y DE LABORATORIO DE ORIGEN TEXTIL	0.00
			27503	OTROS PRODUCTOS TEXTILES	0.00
	2800			MATERIALES Y SUMINISTROS PARA SEGURIDAD	0.00
		281		SUSTANCIAS Y MATERIALES EXPLOSIVOS	0.00
			28101	SUSTANCIAS Y MATERIALES EXPLOSIVOS	0.00
		282		MATERIALES DE SEGURIDAD PÚBLICA	0.00

CAP	CONC	PG	PE	DESCRIPCIÓN	APROBADO
			28201	MATERIALES Y ACCESORIOS PARA SEGURIDAD PÚBLICA	0.00
			28202	MATERIAL DE MANTENIMIENTO Y SEGURIDAD PÚBLICA	0.00
		283		PRENDAS DE PROTECCIÓN PARA SEGURIDAD PÚBLICA Y NACIONAL	0.00
			28301	PRENDAS DE PROTECCIÓN PARA SEGURIDAD PÚBLICA	0.00
	2900			HERRAMIENTAS, REFACCIONES Y ACCESORIOS MENORES	22,000.00
		291		HERRAMIENTAS MENORES	10,000.00
			29101	ACCESORIOS Y MATERIALES MENORES	10,000.00
			29102	APARATOS E INSTRUMENTOS MENORES	0.00
			29103	HERRAMIENTAS MENORES DE TIPO MÉDICO Y QUIRÚRGICO	0.00
			29104	HERRAMIENTAS MENORES DE CARÁCTER COMERCIAL	0.00
			29105	EQUIPOS Y MATERIALES MENORES DE COMUNICACIÓN, FOTOGRÁFICOS Y CINEMATOGRÁFICOS	0.00
			29106	ARTÍCULOS MENORES PARA SERVICIOS GENERALES	0.00
			29107	EQUIPOS Y MATERIALES MENORES DE MANTENIMIENTO Y SEGURIDAD	0.00
			29108	EQUIPOS MENORES DE PINTURA Y DIBUJO	0.00
			29109	IMPLEMENTOS MENORES DE ORIGEN AGRÍCOLA	0.00
		292		REFACCIONES Y ACCESORIOS MENORES DE EDIFICIOS	4,000.00
			29201	ARTÍCULOS MENORES PARA SERVICIOS GENERALES EN EDIFICIOS	3,000.00
			29202	MATERIAL MENOR DE FERRETERÍA PARA USO EN EDIFICIOS	1,000.00
		293		REFACCIONES Y ACCESORIOS MENORES DE MOBILIARIO Y EQUIPO DE ADMINISTRACIÓN, EDUCACIONAL Y RECREATIVO	0.00
			29301	MATERIAL MENOR DE FERRETERÍA PARA MOBILIARIO Y EQUIPO	0.00
		294		REFACCIONES Y ACCESORIOS MENORES DE EQUIPO DE CÓMPUTO Y TECNOLOGÍAS DE LA INFORMACIÓN	8,000.00
			29401	ARTÍCULOS ELECTRÓNICOS MENORES	3,000.00

CAP	CONC	PG	PE	DESCRIPCIÓN	APROBADO
			29402	ARTÍCULOS AUXILIARES DE CÓMPUTO	0.00
			29403	REFACCIONES Y ACCESORIOS MENORES DE CARÁCTER INFORMÁTICO	5,000.00
		295		REFACCIONES Y ACCESORIOS MENORES DE EQUIPO E INSTRUMENTAL MÉDICO Y DE LABORATORIO	0.00
			29501	REFACCIONES Y ACCESORIOS MENORES DE EQUIPO E INSTRUMENTAL MÉDICO Y DE LABORATORIO	0.00
		296		REFACCIONES Y ACCESORIOS MENORES DE EQUIPO DE TRANSPORTE	0.00
			29601	ACCESORIOS Y MATERIALES ELÉCTRICOS MENORES PARA EQUIPO DE TRANSPORTE	0.00
			29602	ARTÍCULOS AUTOMOTRICES MENORES	0.00
			29603	ARTÍCULOS MENORES DE CARÁCTER DIVERSO PARA USO EN EQUIPO DE TRANSPORTE	0.00
			29604	ARTÍCULOS ELECTRÓNICOS MENORES PARA EQUIPO DE TRANSPORTE	0.00
			29605	ARTÍCULOS MENORES DE MANTENIMIENTO Y SEGURIDAD PARA EQUIPO DE TRANSPORTE	0.00
			29606	IMPLEMENTOS MENORES PARA TRANSPORTE Y EQUIPO FERROVIARIO	0.00
			29607	MATERIAL MENOR DE FERRETERÍA PARA EQUIPO DE TRANSPORTE	0.00
			29608	MATERIALES MENORES DE MANTENIMIENTO Y SEGURIDAD PARA EQUIPO DE TRANSPORTE	0.00
			29609	PRODUCTOS MENORES DE HULE PARA EQUIPO DE TRANSPORTE	0.00
		297		REFACCIONES Y ACCESORIOS MENORES DE EQUIPO DE DEFENSA Y SEGURIDAD	0.00
			29701	REFACCIONES Y ACCESORIOS MENORES DE EQUIPO DE DEFENSA Y SEGURIDAD	0.00
		298		REFACCIONES Y ACCESORIOS MENORES DE MAQUINARIA Y OTROS EQUIPOS	0.00
			29801	ARTÍCULOS MENORES DE SERVICIO GENERAL PARA MAQUINARIA Y OTROS EQUIPOS	0.00
			29802	IMPLEMENTOS AGRÍCOLAS MENORES PARA MAQUINARIA Y OTROS EQUIPOS	0.00
			29803	MATERIAL MENOR DE FERRETERÍA PARA MAQUINARIA Y OTROS EQUIPOS	0.00

CAP	CONC	PG	PE	DESCRIPCIÓN	APROBADO
			29804	PRODUCTOS MENORES DE HULE PARA MAQUINARIA Y OTROS EQUIPOS	0.00
		299		REFACCIONES Y ACCESORIOS MENORES OTROS BIENES MUEBLES	0.00
			29901	ACCESORIOS Y MATERIALES ELÉCTRICOS MENORES PARA OTROS BIENES MUEBLES	0.00
			29902	ARTÍCULOS MENORES DE SERVICIO GENERAL PARA OTROS BIENES MUEBLES	0.00
			29903	IMPLEMENTOS AGRÍCOLAS MENORES PARA OTROS BIENES MUEBLES	0.00
			29904	ARTÍCULOS ELECTRÓNICOS MENORES PARA OTROS BIENES MUEBLES	0.00
			29905	MATERIAL MENOR DE FERRETERÍA PARA OTROS BIENES MUEBLES	0.00
			29906	MATERIAL MENOR DE MANTENIMIENTO Y SEGURIDAD PARA OTROS BIENES MUEBLES	0.00
			29907	PRODUCTOS MENORES DE HULE PARA OTROS BIENES MUEBLES	0.00
			29908	REFACCIONES MENORES PARA USO DIVERSOS EN OTROS BIENES MUEBLES	0.00
3000				SERVICIOS GENERALES	2,231,497.22
	3100			SERVICIOS BÁSICOS	260,920.00
		311		ENERGÍA ELÉCTRICA	78,000.00
			31101	ENERGÍA ELÉCTRICA	78,000.00
		312		GAS	0.00
			31201	GAS	0.00
		313		AGUA	10,000.00
			31301	AGUA	10,000.00
		314		TELEFONÍA TRADICIONAL	24,000.00
			31401	TELEFONÍA TRADICIONAL	24,000.00
		315		TELEFONÍA CELULAR	0.00
			31501	TELEFONÍA CELULAR	0.00
		316		SERVICIOS DE TELECOMUNICACIONES Y SATÉLITES	0.00
			31601	SERVICIO DE RADIOLOCALIZACIÓN	0.00
			31602	SERVICIOS DE TELECOMUNICACIONES	0.00
		317		SERVICIOS DE ACCESO DE INTERNET, REDES Y PROCESAMIENTO DE INFORMACIÓN	100,920.00
			31701	SERVICIOS DE ACCESO DE INTERNET, REDES Y PROCESAMIENTO DE INFORMACIÓN	100,920.00
		318		SERVICIOS POSTALES Y TELEGRÁFICOS	46,000.00

CAP	CONC	PG	PE	DESCRIPCIÓN	APROBADO
			31801	SERVICIO POSTAL	45,000.00
			31802	SERVICIO TELEGRÁFICO	1,000.00
		319		SERVICIOS INTEGRALES Y OTROS SERVICIOS	2,000.00
			31901	SERVICIOS INTEGRALES DE TELECOMUNICACIÓN	0.00
			31902	CONTRATACIÓN DE OTROS SERVICIOS	2,000.00
			31903	SERVICIOS GENERALES PARA PLANTELES EDUCATIVOS	0.00
	3200			SERVICIOS DE ARRENDAMIENTO	959,641.00
		321		ARRENDAMIENTO DE TERRENOS	0.00
			32101	ARRENDAMIENTO DE TERRENOS	0.00
		322		ARRENDAMIENTO DE EDIFICIOS	836,640.00
			32201	ARRENDAMIENTO DE EDIFICIOS	836,640.00
		323		ARRENDAMIENTO DE MOBILIARIO Y EQUIPO DE ADMINISTRACIÓN, EDUCACIONAL Y RECREATIVO	88,000.00
			32301	ARRENDAMIENTO DE EQUIPO Y BIENES INFORMÁTICOS	83,000.00
			32302	ARRENDAMIENTO DE MOBILIARIO	5,000.00
		324		ARRENDAMIENTO DE EQUIPO E INSTRUMENTAL MÉDICO Y DE LABORATORIO	0.00
			32401	ARRENDAMIENTO DE EQUIPO E INSTRUMENTAL MEDICO Y DE LABORATORIO	0.00
		325		ARRENDAMIENTO DE EQUIPO DE TRANSPORTE	5,000.00
			32501	ARRENDAMIENTO DE EQUIPO DE TRANSPORTE	5,000.00
		326		ARRENDAMIENTO DE MAQUINARIA, OTROS EQUIPOS Y HERRAMIENTAS	0.00
			32601	ARRENDAMIENTO DE MAQUINARIA, OTROS EQUIPOS Y HERRAMIENTAS	0.00
		327		ARRENDAMIENTO DE ACTIVOS INTANGIBLES	20,000.00
			32701	ARRENDAMIENTO DE ACTIVOS INTANGIBLES	20,000.00
		328		ARRENDAMIENTO FINANCIERO	1.00
			32801	ARRENDAMIENTO FINANCIERO	1.00
		329		OTROS ARRENDAMIENTOS	10,000.00
			32901	OTROS ARRENDAMIENTOS	10,000.00
	3300			SERVICIOS PROFESIONALES, CIENTÍFICOS, TÉCNICOS Y OTROS SERVICIOS	55,001.00
		331		SERVICIOS LEGALES, DE CONTABILIDAD, AUDITORÍA Y RELACIONADOS	0.00
			33101	ASESORÍAS ASOCIADAS A CONVENIOS, TRATADOS O ACUERDOS	0.00

CAP	CONC	PG	PE	DESCRIPCIÓN	APROBADO
			33102	OTRAS ASESORÍAS PARA LA OPERACIÓN DE PROGRAMAS	0.00
			33103	SERVICIOS RELACIONADOS CON PROCEDIMIENTOS JURISDICCIONALES	0.00
		332		SERVICIOS DE DISEÑO, ARQUITECTURA, INGENIERÍA Y ACTIVIDADES RELACIONADAS	0.00
			33201	SERVICIOS DE DISEÑO, ARQUITECTURA, INGENIERÍA Y ACTIVIDADES RELACIONADAS	0.00
		333		SERVICIOS DE CONSULTORÍA ADMINISTRATIVA, PROCESOS, TÉCNICA Y EN TECNOLOGÍAS DE LA INFORMACIÓN	10,000.00
			33301	SERVICIOS DE INFORMÁTICA	10,000.00
			33302	SERVICIOS ESTADÍSTICOS Y GEOGRÁFICOS	0.00
			33303	SERVICIOS RELACIONADOS CON CERTIFICACIÓN DE PROCESOS	0.00
		334		SERVICIOS DE CAPACITACIÓN	10,000.00
			33401	SERVICIOS DE CAPACITACIÓN	10,000.00
		335		SERVICIOS DE INVESTIGACIÓN CIENTÍFICA Y DESARROLLO	0.00
			33501	SERVICIOS DE INVESTIGACIÓN CIENTÍFICA Y DESARROLLO	0.00
		336		SERVICIOS DE APOYO ADMINISTRATIVO, TRADUCCIÓN, FOTOCOPIADO E IMPRESIÓN	35,000.00
			33601	SERVICIOS RELACIONADOS CON TRADUCCIONES	0.00
			33602	OTROS SERVICIOS COMERCIALES	10,000.00
			33603	IMPRESIONES DE DOCUMENTOS OFICIALES PARA LA PRESTACIÓN DE SERVICIOS PÚBLICOS, IDENTIFICACIÓN, FORMATOS ADMINISTRATIVOS Y FISCALES, FORMAS VALORADAS, CERTIFICADOS Y TÍTULOS	5,000.00
			33604	IMPRESIÓN Y ELABORACIÓN DE MATERIAL INFORMATIVO DERIVADO DE LA OPERACIÓN Y ADMINISTRACIÓN DE LOS ENTES PÚBLICOS	20,000.00
		337		SERVICIOS DE PROTECCIÓN Y SEGURIDAD	0.00
			33701	GASTOS DE SEGURIDAD PÚBLICA Y NACIONAL	0.00
		338		SERVICIOS DE VIGILANCIA	1.00
			33801	SERVICIOS DE VIGILANCIA	1.00
		339		SERVICIOS PROFESIONALES, CIENTÍFICOS Y TÉCNICOS INTEGRALES	0.00
			33901	SUBCONTRATACIÓN DE SERVICIOS CON TERCEROS	0.00

CAP	CONC	PG	PE	DESCRIPCIÓN	APROBADO
			33902	PROYECTOS PARA PRESTACIÓN DE SERVICIOS	0.00
			33903	SERVICIOS INTEGRALES	0.00
	3400			SERVICIOS FINANCIEROS, BANCARIOS Y COMERCIALES	48,000.00
		341		SERVICIOS FINANCIEROS Y BANCARIOS	23,000.00
			34101	COMISIONES BANCARIAS	23,000.00
			34102	RECARGOS Y ACTUALIZACIONES	0.00
			34103	INTERESES MORATORIOS	0.00
			34104	HONORARIOS FIDUCIARIOS	0.00
			34105	COMISIONES POR DISPOSICIÓN DE CRÉDITO	0.00
			34106	COMISIONES POR APERTURA DE CRÉDITO	0.00
			34107	INTERESES POR CRÉDITOS A CORTO PLAZO	0.00
			34108	OTROS	0.00
		342		SERVICIOS DE COBRANZA, INVESTIGACIÓN CREDITICIA Y SIMILAR	0.00
			34201	SERVICIOS DE COBRANZA, INVESTIGACIÓN CREDITICIA Y SIMILAR	0.00
		343		SERVICIOS DE RECAUDACIÓN, TRASLADO Y CUSTODIA DE VALORES	0.00
			34301	GASTOS INHERENTES A LA RECAUDACIÓN	0.00
		344		SEGUROS DE RESPONSABILIDAD PATRIMONIAL Y FIANZAS	0.00
			34401	SEGURO DE RESPONSABILIDAD PATRIMONIAL DEL ESTADO	0.00
		345		SEGURO DE BIENES PATRIMONIALES	25,000.00
			34501	SEGUROS DE BIENES PATRIMONIALES	25,000.00
		346		ALMACENAJE, ENVASE Y EMBALAJE	0.00
			34601	ALMACENAJE, EMBALAJE Y ENVASE	0.00
		347		FLETES Y MANIOBRAS	0.00
			34701	FLETES Y MANIOBRAS	0.00
		348		COMISIONES POR VENTAS	0.00
			34801	COMISIONES POR VENTAS	0.00
		349		SERVICIOS FINANCIEROS, BANCARIOS Y COMERCIALES INTEGRALES	0.00
			34901	SERVICIOS FINANCIEROS, BANCARIOS Y COMERCIALES INTEGRALES	0.00
	3500			SERVICIOS DE INSTALACIÓN, REPARACIÓN, MANTENIMIENTO Y CONSERVACIÓN	123,001.00
		351		CONSERVACIÓN Y MANTENIMIENTO MENOR DE INMUEBLES	80,000.00

CAP	CONC	PG	PE	DESCRIPCIÓN	APROBADO
			35101	MANTENIMIENTO Y CONSERVACIÓN DE INMUEBLES PARA LA PRESTACIÓN DE SERVICIOS ADMINISTRATIVOS	45,000.00
			35102	MANTENIMIENTO Y CONSERVACIÓN DE INMUEBLES PARA LA PRESTACIÓN DE SERVICIOS PÚBLICOS	35,000.00
		352		INSTALACIÓN, REPARACIÓN Y MANTENIMIENTO DE MOBILIARIO Y EQUIPO DE ADMINISTRACIÓN, EDUCACIONAL Y RECREATIVO	8,000.00
			35201	INSTALACIÓN, REPARACIÓN Y MANTENIMIENTO DE MOBILIARIO Y EQUIPO DE ADMINISTRACIÓN, EDUCACIONAL Y RECREATIVO	8,000.00
		353		INSTALACIÓN, REPARACIÓN Y MANTENIMIENTO DE EQUIPO DE CÓMPUTO Y TECNOLOGÍA DE LA INFORMACIÓN	7,000.00
			35301	INSTALACIÓN, REPARACIÓN Y MANTENIMIENTO DE EQUIPO DE CÓMPUTO Y TECNOLOGÍA DE LA INFORMACIÓN	7,000.00
		354		INSTALACIÓN, REPARACIÓN Y MANTENIMIENTO DE EQUIPO E INSTRUMENTAL MÉDICO Y DE LABORATORIO	0.00
			35401	INSTALACIÓN, REPARACIÓN Y MANTENIMIENTO DE EQUIPO E INSTRUMENTAL MÉDICO Y DE LABORATORIO	0.00
		355		REPARACIÓN Y MANTENIMIENTO DE EQUIPO DE TRANSPORTE	15,000.00
			35501	REPARACIÓN Y MANTENIMIENTO DE EQUIPO DE TRANSPORTE	15,000.00
		356		REPARACIÓN Y MANTENIMIENTO DE EQUIPO DE DEFENSA Y SEGURIDAD	0.00
			35601	REPARACIÓN Y MANTENIMIENTO DE EQUIPO DE DEFENSA Y SEGURIDAD	0.00
		357		INSTALACIÓN, REPARACIÓN Y MANTENIMIENTO DE MAQUINARIA, OTROS EQUIPOS Y HERRAMIENTA	1.00
			35701	MANTENIMIENTO Y CONSERVACIÓN DE MAQUINARIA Y EQUIPO	1.00
			35702	MANTENIMIENTO Y CONSERVACIÓN DE PLANTAS E INSTALACIONES PRODUCTIVAS	0.00
		358		SERVICIOS DE LIMPIEZA Y MANEJO DE DESECHOS	3,000.00
			35801	SERVICIOS DE LAVANDERÍA, LIMPIEZA E HIGIENE	3,000.00

CAP	CONC	PG	PE	DESCRIPCIÓN	APROBADO
			35802	SERVICIOS DE MANEJO DE DESECHOS	0.00
		359		SERVICIOS DE JARDINERÍA Y FUMIGACIÓN	10,000.00
			35901	SERVICIOS DE JARDINERÍA Y FUMIGACIÓN	10,000.00
	3600			SERVICIOS DE COMUNICACIÓN SOCIAL Y PUBLICIDAD	4.00
		361		DIFUSIÓN POR RADIO, TELEVISIÓN Y OTROS MEDIOS DE MENSAJES SOBRE PROGRAMAS Y ACTIVIDADES GUBERNAMENTALES	1.00
			36101	DIFUSIÓN POR RADIO, TELEVISIÓN Y OTROS MEDIOS DE MENSAJES SOBRE PROGRAMAS Y ACTIVIDADES GUBERNAMENTALES	1.00
		362		DIFUSIÓN POR RADIO, TELEVISIÓN Y OTROS MEDIOS DE MENSAJES COMERCIALES PARA PROMOVER LA VENTA DE BIENES O SERVICIOS	1.00
			36201	DIFUSIÓN POR RADIO, TELEVISIÓN Y OTROS MEDIOS DE MENSAJES COMERCIALES PARA PROMOVER LA VENTA DE BIENES O SERVICIOS	1.00
		363		SERVICIOS DE CREATIVIDAD, PREPRODUCCIÓN Y PRODUCCIÓN DE PUBLICIDAD, EXCEPTO INTERNET	0.00
			36301	SERVICIOS DE CREATIVIDAD, PREPRODUCCIÓN Y PRODUCCIÓN DE PUBLICIDAD, EXCEPTO INTERNET	0.00
		364		SERVICIOS DE REVELADO DE FOTOGRAFÍAS	0.00
			36401	SERVICIOS DE REVELADO DE FOTOGRAFÍAS	0.00
		365		SERVICIOS DE LA INDUSTRIA FÍLMICA, DEL SONIDO Y DEL VIDEO	0.00
			36501	SERVICIOS DE LA INDUSTRIA FÍLMICA, DEL SONIDO Y DEL VIDEO	0.00
		366		SERVICIO DE CREACIÓN Y DIFUSIÓN DE CONTENIDO EXCLUSIVAMENTE A TRAVÉS DE INTERNET	1.00
			36601	SERVICIO DE CREACIÓN Y DIFUSIÓN DE CONTENIDO EXCLUSIVAMENTE A TRAVÉS DE INTERNET	1.00
		369		OTROS SERVICIOS DE INFORMACIÓN	1.00
			36901	OTROS SERVICIOS DE INFORMACIÓN	1.00
	3700			SERVICIOS DE TRASLADO Y VIÁTICOS	270,002.00
		371		PASAJES AÉREOS	20,000.00
			37101	PASAJES AÉREOS	20,000.00
		372		PASAJES TERRESTRES	5,000.00
			37201	PASAJES TERRESTRES	5,000.00
		373		PASAJES MARÍTIMOS, LACUSTRES Y FLUVIALES	0.00

CAP	CONC	PG	PE	DESCRIPCIÓN	APROBADO
			37301	PASAJES MARÍTIMOS, LACUSTRES Y FLUVIALES	0.00
		374		AUTOTRANSPORTE	0.00
			37401	AUTOTRANSPORTE	0.00
		375		VIÁTICOS EN EL PAÍS	240,000.00
			37501	VIÁTICOS EN EL PAÍS	240,000.00
		376		VIÁTICOS EN EL EXTRANJERO	1.00
			37601	VIÁTICOS EN EL EXTRANJERO	1.00
		377		GASTOS DE INSTALACIÓN Y TRASLADO DE MENAJE	0.00
			37701	GASTOS DE INSTALACIÓN Y TRASLADO DE MENAJE	0.00
		378		SERVICIOS INTEGRALES DE TRASLADO Y VIÁTICOS	1.00
			37801	SERVICIOS INTEGRALES NACIONALES PARA SERVIDORES PÚBLICOS EN EL DESEMPEÑO DE COMISIONES Y FUNCIONES OFICIALES	1.00
			37802	SERVICIOS INTEGRALES EN EL EXTRANJERO PARA SERVIDORES PÚBLICOS EN EL DESEMPEÑO DE COMISIONES Y FUNCIONES OFICIALES	0.00
		379		OTROS SERVICIOS DE TRASLADO Y HOSPEDAJE	5,000.00
			37901	OTROS SERVICIOS DE TRASLADO Y HOSPEDAJE	5,000.00
	3800			SERVICIOS OFICIALES	470,000.00
		381		GASTOS DE CEREMONIAL	50,000.00
			38101	GASTOS DE CEREMONIAL	50,000.00
		382		GASTOS DE ORDEN SOCIAL Y CULTURAL	20,000.00
			38201	GASTOS DE ORDEN SOCIAL Y CULTURAL	20,000.00
		383		CONGRESOS Y CONVENCIONES	350,000.00
			38301	CONGRESOS Y CONVENCIONES	350,000.00
		384		EXPOSICIONES	0.00
			38401	EXPOSICIONES	0.00
		385		GASTOS DE REPRESENTACIÓN	50,000.00
			38501	GASTOS DE REPRESENTACIÓN	50,000.00
	3900			OTROS SERVICIOS GENERALES	44,928.22
		391		SERVICIOS FUNERARIOS Y DE CEMENTERIOS	0.00
			39101	SERVICIOS FUNERARIOS Y DE CEMENTERIOS	0.00
		392		IMPUESTOS Y DERECHOS	5,000.00
			39201	IMPUESTOS Y DERECHOS DE EXPORTACIÓN	0.00
			39202	OTROS IMPUESTOS Y DERECHOS	5,000.00
		393		IMPUESTOS Y DERECHOS DE IMPORTACIÓN	0.00
			39301	IMPUESTOS Y DERECHOS DE IMPORTACIÓN	0.00
		394		SENTENCIAS Y RESOLUCIONES POR AUTORIDAD COMPETENTE	0.00

CAP	CONC	PG	PE	DESCRIPCIÓN	APROBADO
			39401	EROGACIONES POR RESOLUCIONES POR AUTORIDAD COMPETENTE	0.00
			39402	INDEMNIZACIONES POR EXPROPIACIONES	0.00
		395		PENAS, MULTAS, ACCESORIOS Y ACTUALIZACIONES	1.00
			39501	PENAS, MULTAS, ACCESORIOS Y ACTUALIZACIONES	1.00
		396		OTROS GASTOS POR RESPONSABILIDADES	1.00
			39601	OTROS GASTOS POR RESPONSABILIDADES	1.00
		397		UTILIDADES	0.00
			39701	UTILIDADES	0.00
		398		IMPUESTO SOBRE NÓMINAS Y OTROS QUE SE DERIVEN DE UNA RELACIÓN LABORAL	0.00
			39801	IMPUESTO SOBRE NÓMINAS Y OTROS QUE SE DERIVEN DE UNA RELACIÓN LABORAL	0.00
		399		OTROS SERVICIOS GENERALES	39,926.22
			39901	SERVICIOS DE ALIMENTACIÓN	39,926.22
			39902	OTROS SERVICIOS GENERALES	0.00
4000				TRANSFERENCIAS, ASIGNACIONES, SUBSIDIOS Y OTRAS AYUDAS	0.00
	4100			TRANSFERENCIAS INTERNAS Y ASIGNACIONES AL SECTOR PÚBLICO	0.00
		411		ASIGNACIONES PRESUPUESTARIAS AL PODER EJECUTIVO	0.00
			41101	ASIGNACIONES PRESUPUESTARIAS AL PODER EJECUTIVO	0.00
		412		ASIGNACIONES PRESUPUESTARIAS AL PODER LEGISLATIVO	0.00
			41201	CONGRESO DEL ESTADO DE NAYARIT	0.00
			41202	AUDITORÍA SUPERIOR DEL ESTADO DE NAYARIT	0.00
		413		ASIGNACIONES PRESUPUESTARIAS AL PODER JUDICIAL	0.00
			41301	ASIGNACIONES PRESUPUESTARIAS AL PODER JUDICIAL	0.00
		414		ASIGNACIONES PRESUPUESTARIAS A ÓRGANOS AUTÓNOMOS	0.00
			41401	ÓRGANOS AUTÓNOMOS ESTATALES	0.00
			41402	ÓRGANOS AUTÓNOMOS MUNICIPALES	0.00
		415		TRANSFERENCIAS INTERNAS OTORGADAS A ENTIDADES PARAESTATALES NO EMPRESARIALES Y NO FINANCIERAS	0.00

CAP	CONC	PG	PE	DESCRIPCIÓN	APROBADO
			41501	ENTIDADES PARAESTATALES NO EMPRESARIALES Y NO FINANCIERAS	0.00
			41502	ENTIDADES PARAMUNICIPALES NO EMPRESARIALES Y NO FINANCIERAS	0.00
		416		TRANSFERENCIAS INTERNAS OTORGADAS A ENTIDADES PARAESTATALES EMPRESARIALES Y NO FINANCIERAS	0.00
			41601	ENTIDADES PARAESTATALES EMPRESARIALES Y NO FINANCIERAS	0.00
			41602	ENTIDADES PARAMUNICIPALES EMPRESARIALES Y NO FINANCIERAS	0.00
		417		TRANSFERENCIAS INTERNAS OTORGADAS A FIDEICOMISOS PÚBLICOS EMPRESARIALES Y NO FINANCIEROS	0.00
			41701	TRANSFERENCIAS INTERNAS OTORGADAS A FIDEICOMISOS PÚBLICOS EMPRESARIALES Y NO FINANCIEROS (ESTATALES)	0.00
			41702	TRANSFERENCIAS INTERNAS OTORGADAS A FIDEICOMISOS PÚBLICOS EMPRESARIALES Y NO FINANCIEROS (MUNICIPALES)	0.00
		418		TRANSFERENCIAS INTERNAS OTORGADAS A INSTITUCIONES PARAESTATALES PÚBLICAS FINANCIERAS	0.00
			41801	TRANSFERENCIAS INTERNAS OTORGADAS A INSTITUCIONES PARAESTATALES PÚBLICAS FINANCIERAS	0.00
			41802	TRANSFERENCIAS INTERNAS OTORGADAS A INSTITUCIONES PARAMUNICIPALES PÚBLICAS FINANCIERAS	0.00
		419		TRANSFERENCIAS INTERNAS OTORGADAS A FIDEICOMISOS PÚBLICOS FINANCIEROS	0.00
			41901	TRANSFERENCIAS INTERNAS OTORGADAS A FIDEICOMISOS PÚBLICOS FINANCIEROS ESTATALES	0.00
			41902	TRANSFERENCIAS INTERNAS OTORGADAS A FIDEICOMISOS PÚBLICOS FINANCIEROS MUNICIPALES	0.00
	4200			TRANSFERENCIAS AL RESTO DEL SECTOR PÚBLICO	0.00
		421		TRANSFERENCIAS OTORGADAS A ENTIDADES PARAESTATALES NO EMPRESARIALES Y NO FINANCIERAS	0.00

CAP	CONC	PG	PE	DESCRIPCIÓN	APROBADO
			42101	TRANSFERENCIAS OTORGADAS A ENTIDADES PARAESTATALES NO EMPRESARIALES Y NO FINANCIERAS	0.00
			42102	TRANSFERENCIAS OTORGADAS A ENTIDADES PARAMUNICIPALES NO EMPRESARIALES Y NO FINANCIERAS	0.00
		422		TRANSFERENCIAS OTORGADAS PARA ENTIDADES PARAESTATALES EMPRESARIALES Y NO FINANCIERAS	0.00
			42201	TRANSFERENCIAS OTORGADAS PARA ENTIDADES PARAESTATALES EMPRESARIALES Y NO FINANCIERAS	0.00
			42202	TRANSFERENCIAS OTORGADAS PARA ENTIDADES PARAMUNICIPALES EMPRESARIALES Y NO FINANCIERAS	0.00
		423		TRANSFERENCIAS OTORGADAS PARA INSTITUCIONES PARAESTATALES PÚBLICAS FINANCIERAS	0.00
			42301	TRANSFERENCIAS OTORGADAS PARA INSTITUCIONES PARAESTATALES PÚBLICAS FINANCIERAS	0.00
			42302	TRANSFERENCIAS OTORGADAS PARA INSTITUCIONES PARAMUNICIPALES PÚBLICAS FINANCIERAS	0.00
		424		TRANSFERENCIAS OTORGADAS A ENTIDADES FEDERATIVAS Y MUNICIPIOS	0.00
			42401	TRANSFERENCIAS OTORGADAS A ENTIDADES FEDERATIVAS	0.00
			42402	TRANSFERENCIAS OTORGADAS A MUNICIPIOS	0.00
		425		TRANSFERENCIAS A FIDEICOMISOS DE ENTIDADES FEDERATIVAS Y MUNICIPIOS	0.00
			42501	TRANSFERENCIAS A FIDEICOMISOS ESTATALES	0.00
			42502	TRANSFERENCIAS A FIDEICOMISOS MUNICIPALES	0.00
	4300			SUBSIDIOS Y SUBVENCIONES	0.00
		431		SUBSIDIOS A LA PRODUCCIÓN	0.00
			43101	SUBSIDIOS A LA PRODUCCIÓN	0.00
		432		SUBSIDIOS A LA DISTRIBUCIÓN	0.00
			43201	SUBSIDIOS A LA DISTRIBUCIÓN	0.00
		433		SUBSIDIOS A LA INVERSIÓN	0.00
			43301	SUBSIDIOS PARA INVERSIÓN	0.00
		434		SUBSIDIOS A LA PRESTACIÓN DE SERVICIOS PÚBLICOS	0.00

CAP	CONC	PG	PE	DESCRIPCIÓN	APROBADO
			43401	SUBSIDIOS A LA PRESTACIÓN DE SERVICIOS PÚBLICOS	0.00
		435		SUBSIDIOS PARA CUBRIR DIFERENCIALES DE TASAS DE INTERÉS	0.00
			43501	SUBSIDIOS PARA CUBRIR DIFERENCIALES DE TASAS DE INTERÉS	0.00
		436		SUBSIDIOS A LA VIVIENDA	0.00
			43601	SUBSIDIOS A LA VIVIENDA	0.00
		437		SUBVENCIONES AL CONSUMO	0.00
			43701	SUBVENCIONES AL CONSUMO	0.00
		438		SUBSIDIOS A ENTIDADES FEDERATIVAS Y MUNICIPIOS	0.00
			43801	SUBSIDIOS A ENTIDADES FEDERATIVAS	0.00
			43802	SUBSIDIOS A MUNICIPIOS	0.00
		439		OTROS SUBSIDIOS	0.00
			43901	OTROS SUBSIDIOS	0.00
	4400			AYUDAS SOCIALES	0.00
		441		AYUDAS SOCIALES A PERSONAS	0.00
			44101	AUXILIO A PERSONAS U HOGARES	0.00
			44102	AYUDAS ESPECIALES A PERSONAS U HOGARES	0.00
			44103	PREMIOS, RECOMPENSAS Y ESTÍMULOS	0.00
			44104	APOYO A VOLUNTARIOS QUE PARTICIPAN EN DIVERSOS PROGRAMAS	0.00
			44105	DIETAS A CONSEJEROS ELECTORALES LOCALES Y DISTRITALES EN EL AÑO ELECTORAL ESTATAL	0.00
		442		BECAS Y OTRAS AYUDAS PARA PROGRAMAS DE CAPACITACIÓN	0.00
			44201	BECAS	0.00
			44202	OTRAS AYUDAS PARA PROGRAMAS DE FORMACIÓN O CAPACITACIÓN	0.00
		443		AYUDAS SOCIALES A INSTITUCIONES DE ENSEÑANZA	0.00
			44301	AYUDAS SOCIALES A INSTITUCIONES DE ENSEÑANZA	0.00
		444		AYUDAS SOCIALES A ACTIVIDADES CIENTÍFICAS O ACADÉMICAS	0.00
			44401	AYUDAS SOCIALES A ACTIVIDADES CIENTÍFICAS O ACADÉMICAS	0.00
		445		AYUDAS SOCIALES A INSTITUCIONES SIN FINES DE LUCRO	0.00

CAP	CONC	PG	PE	DESCRIPCIÓN	APROBADO
			44501	AYUDAS SOCIALES A INSTITUCIONES SIN FINES DE LUCRO	0.00
		446		AYUDAS SOCIALES A COOPERATIVAS	0.00
			44601	AYUDAS SOCIALES A COOPERATIVAS	0.00
		447		AYUDAS SOCIALES A ENTIDADES DE INTERÉS PÚBLICO	0.00
			44701	AYUDAS SOCIALES A ENTIDADES DE INTERÉS PÚBLICO	0.00
		448		AYUDAS POR DESASTRES NATURALES Y OTROS SINIESTROS	0.00
			44801	AYUDAS POR DESASTRES NATURALES	0.00
			44802	AYUDAS POR OTROS SINIESTROS	0.00
	4500			PENSIONES Y JUBILACIONES	0.00
		451		PENSIONES	0.00
			45101	PENSIONES DEL PERSONAL DE BASE	0.00
			45102	PENSIONES DEL PERSONAL DE CONFIANZA	0.00
			45103	PENSIONES DEL PERSONAL DOCENTE	0.00
		452		JUBILACIONES	0.00
			45201	JUBILACIONES DEL PERSONAL DE BASE	0.00
			45202	JUBILACIONES DEL PERSONAL DE CONFIANZA	0.00
			45203	JUBILACIONES DEL PERSONAL DOCENTE	0.00
		459		OTRAS PENSIONES Y JUBILACIONES	0.00
			45901	PAGO DE SUMAS ASEGURADAS	0.00
			45902	PRESTACIONES ECONÓMICAS DISTINTAS DE PENSIONES Y JUBILACIONES	0.00
	4600			TRANSFERENCIAS A FIDEICOMISOS, MANDATOS Y OTROS ANÁLOGOS	0.00
		461		TRANSFERENCIAS A FIDEICOMISOS DEL PODER EJECUTIVO	0.00
			46101	TRANSFERENCIAS A FIDEICOMISOS ESTATALES	0.00
			46102	TRANSFERENCIAS A FIDEICOMISOS MUNICIPALES	0.00
		462		TRANSFERENCIAS A FIDEICOMISOS DEL PODER LEGISLATIVO	0.00
			46201	TRANSFERENCIAS A FIDEICOMISOS DEL PODER LEGISLATIVO	0.00
		463		TRANSFERENCIAS A FIDEICOMISOS DEL PODER JUDICIAL	0.00
			46301	TRANSFERENCIAS A FIDEICOMISOS DEL PODER JUDICIAL	0.00

CAP	CONC	PG	PE	DESCRIPCIÓN	APROBADO
		464		TRANSFERENCIAS A FIDEICOMISOS PÚBLICOS DE ENTIDADES PARAESTATALES NO EMPRESARIALES Y NO FINANCIERAS	0.00
			46401	TRANSFERENCIAS A FIDEICOMISOS PÚBLICOS DE ENTIDADES PARAESTATALES NO EMPRESARIALES Y NO FINANCIERAS	0.00
			46402	TRANSFERENCIAS A FIDEICOMISOS PÚBLICOS DE ENTIDADES PARAMUNICIPALES NO EMPRESARIALES Y NO FINANCIERAS	0.00
		465		TRANSFERENCIAS A FIDEICOMISOS PÚBLICOS DE ENTIDADES PARAESTATALES EMPRESARIALES Y NO FINANCIERAS	0.00
			46501	TRANSFERENCIAS A FIDEICOMISOS PÚBLICOS DE ENTIDADES PARAESTATALES EMPRESARIALES Y NO FINANCIERAS	0.00
			46502	TRANSFERENCIAS A FIDEICOMISOS PÚBLICOS DE ENTIDADES PARAMUNICIPALES EMPRESARIALES Y NO FINANCIERAS	0.00
		466		TRANSFERENCIAS A FIDEICOMISOS DE INSTITUCIONES PÚBLICAS FINANCIERAS	0.00
			46601	TRANSFERENCIAS A FIDEICOMISOS DE INSTITUCIONES PÚBLICAS FINANCIERAS	0.00
		469		OTRAS TRANSFERENCIAS A FIDEICOMISOS	0.00
			46901	OTRAS TRANSFERENCIAS A FIDEICOMISOS	0.00
	4700			TRANSFERENCIAS A LA SEGURIDAD SOCIAL	0.00
		471		TRANSFERENCIAS POR OBLIGACIÓN DE LEY	0.00
			47101	TRANSFERENCIAS POR OBLIGACIÓN DE LEY	0.00
	4800			DONATIVOS	0.00
		481		DONATIVOS A INSTITUCIONES SIN FINES DE LUCRO	0.00
			48101	DONATIVOS A INSTITUCIONES SIN FINES DE LUCRO	0.00
		482		DONATIVOS A ENTIDADES FEDERATIVAS	0.00
			48201	DONATIVOS A ENTIDADES FEDERATIVAS	0.00
		483		DONATIVOS A FIDEICOMISOS PRIVADOS	0.00
			48301	DONATIVOS A FIDEICOMISOS PRIVADOS	0.00
		484		DONATIVOS A FIDEICOMISOS ESTATALES	0.00
			48401	DONATIVOS A FIDEICOMISOS ESTATALES	0.00
		485		DONATIVOS INTERNACIONALES	0.00
			48501	DONATIVOS INTERNACIONALES	0.00
	4900			TRANSFERENCIAS AL EXTERIOR	0.00
		491		TRANSFERENCIAS PARA GOBIERNOS EXTRANJEROS	0.00

CAP	CONC	PG	PE	DESCRIPCIÓN	APROBADO
			49101	TRANSFERENCIAS PARA GOBIERNOS EXTRANJEROS	0.00
		492		TRANSFERENCIAS PARA ORGANISMOS INTERNACIONALES	0.00
			49201	TRANSFERENCIAS PARA ORGANISMOS INTERNACIONALES	0.00
		493		TRANSFERENCIAS PARA EL SECTOR PRIVADO EXTERNO	0.00
			49301	TRANSFERENCIAS PARA EL SECTOR PRIVADO EXTERNO	0.00
5000				BIENES MUEBLES, INMUEBLES E INTANGIBLES	405,506.00
	5100			MOBILIARIO Y EQUIPO DE ADMINISTRACIÓN	125,502.00
		511		MUEBLES DE OFICINA Y ESTANTERÍA	25,000.00
			51101	MOBILIARIO Y EQUIPO MÉDICO QUIRÚRGICO	0.00
			51102	ELEMENTOS ARQUITECTÓNICOS Y MATERIAL DE EXPOSICIÓN PARA USO EN OFICINAS	0.00
			51103	EQUIPO DE MANTENIMIENTO Y SEGURIDAD PARA USO EN OFICINAS	0.00
			51104	EQUIPO DEPORTIVO Y DE CAMPAÑA PARA OFICINAS	0.00
			51105	EQUIPO ELÉCTRICO PARA OFICINAS	0.00
			51106	EQUIPOS PARA OFICINAS DE CARÁCTER COMERCIAL	0.00
			51107	MOBILIARIO Y EQUIPO	25,000.00
		512		MUEBLES, EXCEPTO DE OFICINA Y ESTANTERÍA	3,502.00
			51201	MUEBLES, EXCEPTO DE OFICINA Y ESTANTERÍA	3,502.00
		513		BIENES ARTÍSTICOS, CULTURALES Y CIENTÍFICOS	0.00
			51301	ELEMENTOS ARQUITECTÓNICOS Y MATERIAL DE EXPOSICIÓN PARA USO ARTÍSTICO, CULTURAL Y CIENTÍFICO	0.00
			51302	INSTRUMENTOS MUSICALES	0.00
		514		OBJETOS DE VALOR	0.00
			51401	OBJETOS DE VALOR	0.00
		515		EQUIPO DE CÓMPUTO Y DE TECNOLOGÍAS DE LA INFORMACIÓN	60,000.00
			51501	APARATOS DE CÓMPUTO PARA USO VEHICULAR	0.00
			51502	EQUIPO DE CÓMPUTO PARA SERVICIO TELEFÓNICO	0.00
			51503	EQUIPO DE COMPUTACIÓN	50,000.00
			51504	MOBILIARIO Y EQUIPO DE CÓMPUTO	10,000.00
		519		OTROS MOBILIARIOS Y EQUIPOS DE ADMINISTRACIÓN	37,000.00

CAP	CONC	PG	PE	DESCRIPCIÓN	APROBADO
			51901	OTROS EQUIPOS DE COMUNICACIÓN	25,000.00
			51902	OTROS EQUIPOS DE COMPUTACIÓN	2,000.00
			51903	OTROS EQUIPOS DE MANTENIMIENTO Y SEGURIDAD	0.00
			51904	OTROS EQUIPOS DE PINTURA Y DIBUJO	0.00
			51905	OTROS EQUIPOS DEPORTIVOS Y DE CAMPAÑA	0.00
			51906	OTROS EQUIPOS DE CARÁCTER COMERCIAL	0.00
			51907	OTROS EQUIPOS Y HERRAMIENTAS	0.00
			51908	OTRO MOBILIARIO Y EQUIPO	10,000.00
	5200			MOBILIARIO Y EQUIPO EDUCACIONAL Y RECREATIVO	50,000.00
		521		EQUIPOS Y APARATOS AUDIOVISUALES	30,000.00
			52101	EQUIPOS Y APARATOS AUDIOVISUALES	30,000.00
		522		APARATOS DEPORTIVOS	0.00
			52201	APARATOS DEPORTIVOS	0.00
		523		CÁMARAS FOTOGRÁFICAS Y DE VIDEO	20,000.00
			52301	CÁMARAS FOTOGRÁFICAS Y DE VIDEO	20,000.00
		529		OTRO MOBILIARIO Y EQUIPO EDUCACIONAL Y RECREATIVO	0.00
			52901	OTRO MOBILIARIO Y EQUIPO EDUCACIONAL Y RECREATIVO	0.00
	5300			EQUIPO E INSTRUMENTAL MÉDICO Y DE LABORATORIO	0.00
		531		EQUIPO MÉDICO Y DE LABORATORIO	0.00
			53101	APARATOS E INSTRUMENTOS DE LABORATORIO	0.00
			53102	EQUIPO MÉDICO Y DE LABORATORIO	0.00
			53103	EQUIPO DE MANTENIMIENTO Y SEGURIDAD PARA LABORATORIOS	0.00
			53104	EQUIPO DIVERSO PARA LABORATORIOS	0.00
		532		INSTRUMENTAL MÉDICO Y DE LABORATORIO	0.00
			53201	APARATOS E INSTRUMENTOS DE LABORATORIO	0.00
			53202	INSTRUMENTAL MÉDICO Y DE LABORATORIO	0.00
	5400			VEHÍCULOS Y EQUIPO DE TRANSPORTE	220,001.00
		541		VEHÍCULOS Y EQUIPO TERRESTRE	220,000.00
			54101	VEHÍCULOS Y EQUIPO TERRESTRE	220,000.00
		542		CARROCERÍAS Y REMOLQUES	0.00
			54201	CARROCERÍAS Y REMOLQUES	0.00
		543		EQUIPO AEROESPACIAL	0.00
			54301	EQUIPO AEROESPACIAL	0.00
		544		EQUIPO FERROVIARIO	0.00

CAP	CONC	PG	PE	DESCRIPCIÓN	APROBADO
			54401	EQUIPO FERROVIARIO	0.00
		545		EMBARCACIONES	0.00
			54501	APARATOS E INSTRUMENTOS PARA EMBARCACIONES	0.00
			54502	EMBARCACIONES	0.00
		549		OTROS EQUIPOS DE TRANSPORTE	1.00
			54901	OTROS EQUIPOS DE TRANSPORTE	1.00
	5500			EQUIPO DE DEFENSA Y SEGURIDAD	0.00
		551		EQUIPO DE DEFENSA Y SEGURIDAD	0.00
			55101	EQUIPO DIVERSO DE DEFENSA Y SEGURIDAD	0.00
			55102	EQUIPO E INSTRUMENTOS BÉLICOS	0.00
			55103	EQUIPO DE TRANSPORTE PARA DEFENSA Y SEGURIDAD	0.00
	5600			MAQUINARIA, OTROS EQUIPOS Y HERRAMIENTAS	10,001.00
		561		MAQUINARIA Y EQUIPO AGROPECUARIO	0.00
			56101	APARATOS E INSTRUMENTOS PARA USO AGROPECUARIO	0.00
			56102	MAQUINARIA Y EQUIPO AGROPECUARIO	0.00
		562		MAQUINARIA Y EQUIPO INDUSTRIAL	0.00
			56201	APARATOS E INSTRUMENTOS PARA USO INDUSTRIAL	0.00
			56202	EQUIPO DE COMUNICACIÓN PARA USO INDUSTRIAL	0.00
			56203	EQUIPO DE MANTENIMIENTO Y SEGURIDAD INDUSTRIAL	0.00
			56204	EQUIPO ELÉCTRICO INDUSTRIAL	0.00
			56205	EQUIPOS DE CARÁCTER COMERCIAL PARA USO INDUSTRIAL	0.00
			56206	MAQUINARIA, EQUIPO Y HERRAMIENTAS PARA INDUSTRIA	0.00
		563		MAQUINARIA Y EQUIPO DE CONSTRUCCIÓN	0.00
			56301	APARATOS E INSTRUMENTOS CIENTÍFICOS PARA LA CONSTRUCCIÓN	0.00
			56302	MAQUINARIA Y EQUIPO PARA LA CONSTRUCCIÓN	0.00
		564		SISTEMAS DE AIRE ACONDICIONADO, CALEFACCIÓN Y DE REFRIGERACIÓN INDUSTRIAL Y COMERCIAL	1.00
			56401	SISTEMAS DE AIRE ACONDICIONADO, CALEFACCIÓN Y DE REFRIGERACIÓN INDUSTRIAL Y COMERCIAL	1.00

CAP	CONC	PG	PE	DESCRIPCIÓN	APROBADO
		565		EQUIPO DE COMUNICACIÓN Y TELECOMUNICACIÓN	10,000.00
			56501	APARATOS E INSTRUMENTOS DE COMUNICACIÓN Y TELECOMUNICACIÓN	0.00
			56502	EQUIPO DE COMUNICACIÓN	10,000.00
			56503	EQUIPO DE CÓMPUTO PARA COMUNICACIÓN Y TELECOMUNICACIÓN	0.00
			56504	EQUIPO ELÉCTRICO PARA COMUNICACIÓN Y TELECOMUNICACIÓN	0.00
		566		EQUIPOS DE GENERACIÓN ELÉCTRICA, APARATOS Y ACCESORIOS ELÉCTRICOS	0.00
			56601	INSTRUMENTOS ELÉCTRICOS DIVERSOS	0.00
			56602	EQUIPO ELÉCTRICO DIVERSO	0.00
			56603	EQUIPO DE MANTENIMIENTO ELÉCTRICO	0.00
			56604	EQUIPOS, APARATOS Y ACCESORIOS ELÉCTRICOS	0.00
			56605	EQUIPOS ELÉCTRICOS DE CARÁCTER COMERCIAL	0.00
			56606	EQUIPO ELÉCTRICO DIVERSO	0.00
			56607	ACCESORIOS ELÉCTRICOS PARA EQUIPO DE TRANSPORTE	0.00
		567		HERRAMIENTAS Y MÁQUINAS-HERRAMIENTA	0.00
			56701	INSTRUMENTOS DIVERSOS	0.00
			56702	HERRAMIENTAS PARA MANTENIMIENTO Y SEGURIDAD	0.00
			56703	HERRAMIENTAS DE TIPO ELÉCTRICO	0.00
			56704	HERRAMIENTAS Y MÁQUINAS - HERRAMIENTA	0.00
		569		OTROS EQUIPOS	0.00
			56901	OTROS APARATOS Y OTROS INSTRUMENTOS CIENTÍFICOS Y DE LABORATORIO	0.00
			56902	OTROS EQUIPOS DE COMUNICACIÓN	0.00
			56903	OTROS EQUIPOS DE CARÁCTER COMERCIAL	0.00
			56904	OTRA MAQUINARIA, OTROS EQUIPOS Y HERRAMIENTAS PARA INDUSTRIA	0.00
			56905	OTRO MOBILIARIO Y EQUIPO	0.00
			56906	OTRAS SUBSTANCIAS Y PRODUCTOS QUÍMICOS	0.00
	5700			ACTIVOS BIOLÓGICOS	0.00
		571		BOVINOS	0.00
			57101	BOVINOS	0.00
		572		PORCINOS	0.00
			57201	PORCINOS	0.00
		573		AVES	0.00

CAP	CONC	PG	PE	DESCRIPCIÓN	APROBADO
			57301	AVES	0.00
		574		OVINOS Y CAPRINOS	0.00
			57401	OVINOS Y CAPRINOS	0.00
		575		PECES Y ACUICULTURA	0.00
			57501	PECES Y ACUICULTURA	0.00
		576		EQUINOS	0.00
			57601	EQUINOS	0.00
		577		ESPECIES MENORES Y DE ZOOLOGICO	0.00
			57701	ESPECIES MENORES DE ZOOLOGICO	0.00
		578		ÁRBOLES Y PLANTAS	0.00
			57801	ÁRBOLES Y PLANTAS	0.00
		579		OTROS ACTIVOS BIOLÓGICOS	0.00
			57901	OTROS ACTIVOS BIOLÓGICOS	0.00
	5800			BIENES INMUEBLES	0.00
		581		TERRENOS	0.00
			58101	TERRENOS URBANOS	0.00
			58102	TERRENOS RURALES	0.00
			58103	MEJORAS A TERRENOS	0.00
		582		VIVIENDAS	0.00
			58201	EDIFICACIÓN RESIDENCIAL UNIFAMILIAR	0.00
			58202	EDIFICACIÓN RESIDENCIAL MULTIFAMILIAR	0.00
		583		EDIFICIOS NO RESIDENCIALES	0.00
			58301	EDIFICACIÓN DE NAVES Y PLANTAS INDUSTRIALES, EXCEPTO SU ADMINISTRACIÓN Y SUPERVISIÓN	0.00
			58302	EDIFICACIÓN DE INMUEBLES COMERCIALES, INSTITUCIONALES Y DE SERVICIOS, EXCEPTO SU ADMINISTRACIÓN Y SUPERVISIÓN	0.00
		589		OTROS BIENES INMUEBLES	0.00
			58901	OTROS BIENES INMUEBLES	0.00
	5900			ACTIVOS INTANGIBLES	2.00
		591		SOFTWARE	1.00
			59101	SOFTWARE	1.00
		592		PATENTES	0.00
			59201	PATENTES	0.00
		593		MARCAS	0.00
			59301	MARCAS	0.00
		594		DERECHOS	0.00
			59401	DERECHOS	0.00
		595		CONCESIONES	0.00
			59501	CONCESIONES	0.00

CAP	CONC	PG	PE	DESCRIPCIÓN	APROBADO
		596		FRANQUICIAS	0.00
			59601	FRANQUICIAS	0.00
		597		LICENCIAS INFORMÁTICAS E INTELECTUALES	0.00
			59701	LICENCIAS INFORMÁTICAS E INTELECTUALES	0.00
		598		LICENCIAS INDUSTRIALES, COMERCIALES Y OTRAS	0.00
			59801	LICENCIAS INDUSTRIALES, COMERCIALES Y OTRAS	0.00
		599		OTROS ACTIVOS INTANGIBLES	1.00
			59901	OTROS ACTIVOS INTANGIBLES	1.00
6000				INVERSIÓN PÚBLICA	0.00
	6100			OBRA PÚBLICA EN BIENES DE DOMINIO PÚBLICO	0.00
		611		EDIFICACIÓN HABITACIONAL	0.00
			61101	EDIFICACIÓN RESIDENCIAL UNIFAMILIAR	0.00
			61102	EDIFICACIÓN RESIDENCIAL MULTIFAMILIAR	0.00
		612		EDIFICACIÓN NO HABITACIONAL	0.00
			61201	EDIFICACIÓN DE NAVES Y PLANTAS INDUSTRIALES, EXCEPTO SU ADMINISTRACIÓN Y SUPERVISIÓN	0.00
			61202	EDIFICACIÓN DE INMUEBLES COMERCIALES, INSTITUCIONALES Y DE SERVICIOS, EXCEPTO SU ADMINISTRACIÓN Y SUPERVISIÓN	0.00
		613		CONSTRUCCIÓN DE OBRAS PARA EL ABASTECIMIENTO DE AGUA, PETRÓLEO, GAS, ELECTRICIDAD Y TELECOMUNICACIONES	0.00
			61301	INFRAESTRUCTURA DE AGUA POTABLE, SANEAMIENTO HIDROAGRÍCOLA Y CONTROL DE INUNDACIONES	0.00
			61302	INFRAESTRUCTURA PARA REFINACIÓN, GAS Y PETROQUÍMICA	0.00
			61303	INFRAESTRUCTURA PARA PRODUCCIÓN DE HIDROCARBUROS	0.00
			61304	INFRAESTRUCTURA ELÉCTRICA	0.00
			61305	INFRAESTRUCTURA PARA TELECOMUNICACIONES	0.00
		614		DIVISIÓN DE TERRENOS Y CONSTRUCCIÓN DE OBRAS DE URBANIZACIÓN	0.00
			61401	DIVISIÓN DE TERRENOS	0.00
			61402	CONSTRUCCIÓN DE OBRAS DE URBANIZACIÓN EN LOTES	0.00
			61403	CONSTRUCCIÓN DE OBRAS INTEGRALES PARA LA DOTACIÓN DE SERVICIOS	0.00
		615		CONSTRUCCIÓN DE VÍAS DE COMUNICACIÓN	0.00
			61501	INFRAESTRUCTURA DE CARRETERAS	0.00

CAP	CONC	PG	PE	DESCRIPCIÓN	APROBADO
			61502	INFRAESTRUCTURA AEROPORTUARIA	0.00
			61503	INFRAESTRUCTURA PORTUARIA	0.00
			61504	INFRAESTRUCTURA FERROVIARIA Y MULTIMODAL	0.00
		616		OTRAS CONSTRUCCIONES DE INGENIERÍA CIVIL U OBRA PESADA	0.00
			61601	INSTALACIONES MINERAS A CIELO ABIERTO	0.00
			61602	EXCAVACIONES A CIELO ABIERTO	0.00
			61603	EXCAVACIONES SUBTERRÁNEAS	0.00
			61604	PERFORACIÓN DE POZOS PARA MINERÍA NO PETROLERA	0.00
			61605	PREPARACIÓN DE GALERAS, CANTERAS Y SIMILARES	0.00
			61606	OTRAS	0.00
		617		INSTALACIONES Y EQUIPAMIENTO EN CONSTRUCCIONES	0.00
			61701	INSTALACIONES ELÉCTRICAS	0.00
			61702	INSTALACIONES HIDROSANITARIAS	0.00
			61703	INSTALACIONES DE GAS	0.00
			61704	INSTALACIONES DE AIRE ACONDICIONADO	0.00
			61705	INSTALACIONES DE CALEFACCIÓN	0.00
			61706	INSTALACIONES ELECTROMECÁNICAS	0.00
			61707	OTRAS INSTALACIONES	0.00
		619		TRABAJOS DE ACABADOS EN EDIFICACIONES Y OTROS TRABAJOS ESPECIALIZADOS	0.00
			61901	PREPARACIÓN DE TERRENOS PARA LA CONSTRUCCIÓN	0.00
			61902	EXCAVACIÓN	0.00
			61903	DEMOLICIÓN DE EDIFICIOS Y ESTRUCTURAS	0.00
			61904	ALQUILER DE MAQUINARIA Y EQUIPO PARA LA CONSTRUCCIÓN CON OPERADOR	0.00
			61905	COLOCACIÓN DE MUROS FALSOS	0.00
			61906	TRABAJOS DE ENYESADO, PINTURA Y OTROS CUBRIMIENTOS DE PAREDES	0.00
			61907	COLOCACIÓN DE PISOS Y AZULEJOS	0.00
			61908	INSTALACIÓN DE PRODUCTOS DE CARPINTERÍA	0.00
			61909	CANCELERÍA DE ALUMINIO	0.00
			61910	IMPERMEABILIZACIÓN	0.00
	6200			OBRA PÚBLICA EN BIENES PROPIOS	0.00
		621		EDIFICACIÓN HABITACIONAL	0.00
			62101	EDIFICACIÓN RESIDENCIAL UNIFAMILIAR	0.00

CAP	CONC	PG	PE	DESCRIPCIÓN	APROBADO
			62102	EDIFICACIÓN RESIDENCIAL MULTIFAMILIAR	0.00
		622		EDIFICACIÓN NO HABITACIONAL	0.00
			62201	EDIFICACIÓN DE NAVES Y PLANTAS INDUSTRIALES, EXCEPTO SU ADMINISTRACIÓN Y SUPERVISIÓN	0.00
			62202	EDIFICACIÓN DE INMUEBLES COMERCIALES, INSTITUCIONALES Y DE SERVICIOS, EXCEPTO SU ADMINISTRACIÓN Y SUPERVISIÓN	0.00
		623		CONSTRUCCIÓN DE OBRAS PARA EL ABASTECIMIENTO DE AGUA, PETRÓLEO, GAS, ELECTRICIDAD Y TELECOMUNICACIONES	0.00
			62301	INFRAESTRUCTURA DE AGUA POTABLE, SANEAMIENTO HIDROAGRÍCOLA Y CONTROL DE INUNDACIONES	0.00
			62302	INFRAESTRUCTURA PARA REFINACIÓN, GAS Y PETROQUÍMICA	0.00
			62303	INFRAESTRUCTURA PARA PRODUCCIÓN DE HIDROCARBUROS	0.00
			62304	INFRAESTRUCTURA ELÉCTRICA	0.00
			62305	INFRAESTRUCTURA PARA TELECOMUNICACIONES	0.00
		624		DIVISIÓN DE TERRENOS Y CONSTRUCCIÓN DE OBRAS DE URBANIZACIÓN	0.00
			62401	DIVISIÓN DE TERRENOS	0.00
			62402	CONSTRUCCIÓN DE OBRAS DE URBANIZACIÓN EN LOTES	0.00
			62403	CONSTRUCCIÓN DE OBRAS INTEGRALES PARA LA DOTACIÓN DE SERVICIOS	0.00
		625		CONSTRUCCIÓN DE VÍAS DE COMUNICACIÓN	0.00
			62501	INFRAESTRUCTURA DE CARRETERAS	0.00
			62502	INFRAESTRUCTURA AEROPORTUARIA	0.00
			62503	INFRAESTRUCTURA PORTUARIA	0.00
			62504	INFRAESTRUCTURA FERROVIARIA Y MULTIMODAL	0.00
		626		OTRAS CONSTRUCCIONES DE INGENIERÍA CIVIL U OBRA PESADA	0.00
			62601	INSTALACIONES MINERAS A CIELO ABIERTO	0.00
			62602	EXCAVACIONES A CIELO ABIERTO	0.00
			62603	EXCAVACIONES SUBTERRÁNEAS	0.00
			62604	PERFORACIÓN DE POZOS PARA MINERÍA NO PETROLERA	0.00
			62605	PREPARACIÓN DE GALERAS, CANTERAS Y SIMILARES	0.00

CAP	CONC	PG	PE	DESCRIPCIÓN	APROBADO
			62606	OTRAS	0.00
		627		INSTALACIONES Y EQUIPAMIENTO EN CONSTRUCCIONES	0.00
			62701	INSTALACIONES ELÉCTRICAS	0.00
			62702	INSTALACIONES HIDROSANITARIAS	0.00
			62703	INSTALACIONES DE GAS	0.00
			62704	INSTALACIONES DE AIRE ACONDICIONADO	0.00
			62705	INSTALACIONES DE CALEFACCIÓN	0.00
			62706	INSTALACIONES ELECTROMECÁNICAS	0.00
			62707	OTRAS INSTALACIONES	0.00
		629		TRABAJOS DE ACABADOS EN EDIFICACIONES Y OTROS TRABAJOS ESPECIALIZADOS	0.00
			62901	PREPARACIÓN DE TERRENOS PARA LA CONSTRUCCIÓN	0.00
			62902	EXCAVACIÓN	0.00
			62903	DEMOLICIÓN DE EDIFICIOS Y ESTRUCTURAS	0.00
			62904	ALQUILER DE MAQUINARIA Y EQUIPO PARA LA CONSTRUCCIÓN CON OPERADOR	0.00
			62905	COLOCACIÓN DE MUROS FALSOS	0.00
			62906	TRABAJOS DE ENYESADO, PINTURA Y OTROS CUBRIMIENTOS DE PAREDES	0.00
			62907	COLOCACIÓN DE PISOS Y AZULEJOS	0.00
			62908	INSTALACIÓN DE PRODUCTOS DE CARPINTERÍA	0.00
			62909	CANCELERÍA DE ALUMINIO	0.00
			62910	IMPERMEABILIZACIÓN	0.00
	6300			PROYECTOS PRODUCTIVOS Y ACCIONES DE FOMENTO	0.00
		631		ESTUDIOS, FORMULACIÓN Y EVALUACIÓN DE PROYECTOS PRODUCTIVOS NO INCLUIDOS EN CONCEPTOS ANTERIORES DE ESTE CAPÍTULO	0.00
			63101	CONCESIONES OTORGADAS A PARTICULARES	0.00
			63102	PROYECTOS DE INFRAESTRUCTURA PRODUCTIVA DE LARGO PLAZO	0.00
			63103	OTROS PROYECTOS PRODUCTIVOS	0.00
		632		EJECUCIÓN DE PROYECTOS PRODUCTIVOS NO INCLUIDOS EN CONCEPTOS ANTERIORES DE ESTE CAPÍTULO	0.00
			63201	CONCESIONES OTORGADAS A PARTICULARES	0.00
			63202	PROYECTOS DE INFRAESTRUCTURA PRODUCTIVA DE LARGO PLAZO	0.00

CAP	CONC	PG	PE	DESCRIPCIÓN	APROBADO
			63203	OTROS PROYECTOS PRODUCTIVOS	0.00
7000				INVERSIONES FINANCIERAS Y OTRAS PROVISIONES	0.00
	7100			INVERSIONES PARA EL FOMENTO DE ACTIVIDADES PRODUCTIVAS	0.00
		711		CRÉDITOS OTORGADOS POR ENTIDADES FEDERATIVAS Y MUNICIPIOS AL SECTOR SOCIAL Y PRIVADO PARA EL FOMENTO DE ACTIVIDADES PRODUCTIVAS	0.00
			71101	CRÉDITOS PARA ADQUISICIÓN DE BIENES MUEBLES E INMUEBLES	0.00
			71102	CRÉDITOS PARA LA CONSTRUCCIÓN Y RECONSTRUCCIÓN DE OBRAS E INSTALACIONES	0.00
		712		CRÉDITOS OTORGADOS POR LAS ENTIDADES FEDERATIVAS A MUNICIPIOS PARA EL FOMENTO DE ACTIVIDADES PRODUCTIVAS	0.00
			71201	CRÉDITOS OTORGADOS POR LAS ENTIDADES FEDERATIVAS A MUNICIPIOS PARA EL FOMENTO DE ACTIVIDADES PRODUCTIVAS	0.00
	7200			ACCIONES Y PARTICIPACIONES DE CAPITAL	0.00
		721		ACCIONES Y PARTICIPACIONES DE CAPITAL EN ENTIDADES PARAESTATALES NO EMPRESARIALES Y NO FINANCIERAS CON FINES DE POLÍTICA ECONÓMICA	0.00
			72101	ACCIONES Y PARTICIPACIONES DE CAPITAL EN ENTIDADES PARAESTATALES NO EMPRESARIALES Y NO FINANCIERAS CON FINES DE POLÍTICA ECONÓMICA	0.00
		722		ACCIONES Y PARTICIPACIONES DE CAPITAL EN ENTIDADES PARAESTATALES EMPRESARIALES Y NO FINANCIERAS CON FINES DE POLÍTICA ECONÓMICA	0.00
			72201	ACCIONES Y PARTICIPACIONES DE CAPITAL EN ENTIDADES PARAESTATALES EMPRESARIALES Y NO FINANCIERAS CON FINES DE POLÍTICA ECONÓMICA	0.00
		723		ACCIONES Y PARTICIPACIONES DE CAPITAL EN INSTITUCIONES PARAESTATALES PÚBLICAS FINANCIERAS CON FINES DE POLÍTICA ECONÓMICA	0.00
			72301	ACCIONES Y PARTICIPACIONES DE CAPITAL EN INSTITUCIONES PARAESTATALES PÚBLICAS FINANCIERAS CON FINES DE POLÍTICA ECONÓMICA	0.00

CAP	CONC	PG	PE	DESCRIPCIÓN	APROBADO
		724		ACCIONES Y PARTICIPACIONES DE CAPITAL EN EL SECTOR PRIVADO CON FINES DE POLÍTICA ECONÓMICA	0.00
			72401	ACCIONES Y PARTICIPACIONES DE CAPITAL EN EL SECTOR PRIVADO CON FINES DE POLÍTICA ECONÓMICA	0.00
		725		ACCIONES Y PARTICIPACIONES DE CAPITAL EN ORGANISMOS INTERNACIONALES CON FINES DE POLÍTICA ECONÓMICA	0.00
			72501	ACCIONES Y PARTICIPACIONES DE CAPITAL EN ORGANISMOS INTERNACIONALES CON FINES DE POLÍTICA ECONÓMICA	0.00
		726		ACCIONES Y PARTICIPACIONES DE CAPITAL EN EL SECTOR EXTERNO CON FINES DE POLÍTICA ECONÓMICA	0.00
			72601	ACCIONES Y PARTICIPACIONES DE CAPITAL EN EL SECTOR EXTERNO CON FINES DE POLÍTICA ECONÓMICA	0.00
		727		ACCIONES Y PARTICIPACIONES DE CAPITAL EN EL SECTOR PÚBLICO CON FINES DE GESTIÓN DE LIQUIDEZ	0.00
			72701	ACCIONES Y PARTICIPACIONES DE CAPITAL EN EL SECTOR PÚBLICO CON FINES DE GESTIÓN DE LIQUIDEZ	0.00
		728		ACCIONES Y PARTICIPACIONES DE CAPITAL EN EL SECTOR PRIVADO CON FINES DE GESTIÓN DE LIQUIDEZ	0.00
			72801	ACCIONES Y PARTICIPACIONES DE CAPITAL EN EL SECTOR PRIVADO CON FINES DE GESTIÓN DE LIQUIDEZ	0.00
		729		ACCIONES Y PARTICIPACIONES DE CAPITAL EN EL SECTOR EXTERNO CON FINES DE GESTIÓN DE LIQUIDEZ	0.00
			72901	ACCIONES Y PARTICIPACIONES DE CAPITAL EN EL SECTOR EXTERNO CON FINES DE GESTIÓN DE LIQUIDEZ	0.00
	7300			COMPRA DE TÍTULOS Y VALORES	0.00
		731		BONOS	0.00
			73101	BONOS	0.00
		732		VALORES REPRESENTATIVOS DE DEUDA ADQUIRIDOS CON FINES DE POLÍTICA ECONÓMICA	0.00

CAP	CONC	PG	PE	DESCRIPCIÓN	APROBADO
			73201	VALORES REPRESENTATIVOS DE DEUDA ADQUIRIDOS CON FINES DE POLÍTICA ECONÓMICA	0.00
		733		VALORES REPRESENTATIVOS DE DEUDA ADQUIRIDOS CON FINES DE GESTIÓN DE LIQUIDEZ	0.00
			73301	VALORES REPRESENTATIVOS DE DEUDA ADQUIRIDOS CON FINES DE GESTIÓN DE LIQUIDEZ	0.00
		734		OBLIGACIONES NEGOCIABLES ADQUIRIDAS CON FINES DE POLÍTICA ECONÓMICA	0.00
			73401	OBLIGACIONES NEGOCIABLES ADQUIRIDAS CON FINES DE POLÍTICA ECONÓMICA	0.00
		735		OBLIGACIONES NEGOCIABLES ADQUIRIDAS CON FINES DE GESTIÓN DE LIQUIDEZ	0.00
			73501	OBLIGACIONES NEGOCIABLES ADQUIRIDAS CON FINES DE GESTIÓN DE LIQUIDEZ	0.00
		739		OTROS VALORES	0.00
			73901	FIDEICOMISOS PARA ADQUISICIÓN DE TÍTULOS DE CRÉDITO	0.00
			73902	ADQUISICIÓN DE ACCIONES	0.00
			73903	ADQUISICIÓN DE OTROS VALORES	0.00
	7400			CONCESIÓN DE PRÉSTAMOS	0.00
		741		CONCESIÓN DE PRÉSTAMOS A ENTIDADES PARAESTATALES NO EMPRESARIALES Y NO FINANCIERAS CON FINES DE POLÍTICA ECONÓMICA	0.00
			74101	CONCESIÓN DE PRÉSTAMOS A ENTIDADES PARAESTATALES NO EMPRESARIALES Y NO FINANCIERAS CON FINES DE POLÍTICA ECONÓMICA	0.00
		742		CONCESIÓN DE PRÉSTAMOS A ENTIDADES PARAESTATALES EMPRESARIALES Y NO FINANCIERAS CON FINES DE POLÍTICA ECONÓMICA	0.00
			74201	CONCESIÓN DE PRÉSTAMOS A ENTIDADES PARAESTATALES EMPRESARIALES Y NO FINANCIERAS CON FINES DE POLÍTICA ECONÓMICA	0.00
		743		CONCESIÓN DE PRÉSTAMOS A INSTITUCIONES PARAESTATALES PÚBLICAS FINANCIERAS CON FINES DE POLÍTICA ECONÓMICA	0.00
			74301	CONCESIÓN DE PRÉSTAMOS A INSTITUCIONES PARAESTATALES PÚBLICAS FINANCIERAS CON FINES DE POLÍTICA ECONÓMICA	0.00

CAP	CONC	PG	PE	DESCRIPCIÓN	APROBADO
		744		CONCESIÓN DE PRÉSTAMOS A ENTIDADES FEDERATIVAS Y MUNICIPIOS CON FINES DE POLÍTICA ECONÓMICA	0.00
			74401	CONCESIÓN DE PRÉSTAMOS A ENTIDADES FEDERATIVAS Y MUNICIPIOS CON FINES DE POLÍTICA ECONÓMICA	0.00
		745		CONCESIÓN DE PRÉSTAMOS AL SECTOR PRIVADO CON FINES DE POLÍTICA ECONÓMICA	0.00
			74501	CONCESIÓN DE PRÉSTAMOS AL SECTOR PRIVADO CON FINES DE POLÍTICA ECONÓMICA	0.00
		746		CONCESIÓN DE PRÉSTAMOS AL SECTOR EXTERNO CON FINES DE POLÍTICA ECONÓMICA	0.00
			74601	CONCESIÓN DE PRÉSTAMOS AL SECTOR EXTERNO CON FINES DE POLÍTICA ECONÓMICA	0.00
		747		CONCESIÓN DE PRÉSTAMOS AL SECTOR PÚBLICO CON FINES DE GESTIÓN DE LIQUIDEZ	0.00
			74701	CONCESIÓN DE PRÉSTAMOS AL SECTOR PÚBLICO CON FINES DE GESTIÓN DE LIQUIDEZ	0.00
		748		CONCESIÓN DE PRÉSTAMOS AL SECTOR PRIVADO CON FINES DE GESTIÓN DE LIQUIDEZ	0.00
			74801	CONCESIÓN DE PRÉSTAMOS AL SECTOR PRIVADO CON FINES DE GESTIÓN DE LIQUIDEZ	0.00
		749		CONCESIÓN DE PRÉSTAMOS AL SECTOR EXTERNO CON FINES DE GESTIÓN DE LIQUIDEZ	0.00
			74901	CONCESIÓN DE PRÉSTAMOS AL SECTOR EXTERNO CON FINES DE GESTIÓN DE LIQUIDEZ	0.00
	7500			INVERSIONES EN FIDEICOMISOS, MANDATOS Y OTROS ANÁLOGOS	0.00
		751		INVERSIONES EN FIDEICOMISOS DEL PODER EJECUTIVO	0.00
			75101	INVERSIONES EN FIDEICOMISOS DEL PODER EJECUTIVO	0.00
		752		INVERSIONES EN FIDEICOMISOS DEL PODER LEGISLATIVO	0.00
			75201	INVERSIONES EN FIDEICOMISOS DEL PODER LEGISLATIVO	0.00
		753		INVERSIONES EN FIDEICOMISOS DEL PODER JUDICIAL	0.00
			75301	INVERSIONES EN FIDEICOMISOS DEL PODER JUDICIAL	0.00

CAP	CONC	PG	PE	DESCRIPCIÓN	APROBADO
		754		INVERSIONES EN FIDEICOMISOS PÚBLICOS NO EMPRESARIALES Y NO FINANCIEROS	0.00
			75401	INVERSIONES EN FIDEICOMISOS PÚBLICOS NO EMPRESARIALES Y NO FINANCIEROS	0.00
		755		INVERSIONES EN FIDEICOMISOS PÚBLICOS EMPRESARIALES Y NO FINANCIEROS	0.00
			75501	INVERSIONES EN FIDEICOMISOS PÚBLICOS EMPRESARIALES Y NO FINANCIEROS CONSIDERADOS ENTIDADES PARAESTATALES	0.00
		756		INVERSIONES EN FIDEICOMISOS PÚBLICOS FINANCIEROS	0.00
			75601	INVERSIONES EN FIDEICOMISOS PÚBLICOS CONSIDERADOS ENTIDADES PARAESTATALES O PARAMUNICIPALES	0.00
			75602	INVERSIONES EN MANDATOS Y OTROS ANÁLOGOS	0.00
		757		INVERSIONES EN FIDEICOMISOS DE ENTIDADES FEDERATIVAS	0.00
			75701	INVERSIONES EN FIDEICOMISOS DE ENTIDADES FEDERATIVAS	0.00
		758		INVERSIONES EN FIDEICOMISOS DE MUNICIPIOS	0.00
			75801	INVERSIONES EN FIDEICOMISOS DE MUNICIPIOS	0.00
		759		OTRAS INVERSIONES EN FIDEICOMISOS	0.00
			75901	FIDEICOMISOS DE EMPRESAS PRIVADAS Y PARTICULARES	0.00
	7600			OTRAS INVERSIONES FINANCIERAS	0.00
		761		DEPÓSITOS A LARGO PLAZO EN MONEDA NACIONAL	0.00
			76101	DEPÓSITOS A LARGO PLAZO EN MONEDA NACIONAL	0.00
		762		DEPÓSITOS A LARGO PLAZO EN MONEDA EXTRANJERA	0.00
			76201	DEPÓSITOS A LARGO PLAZO EN MONEDA EXTRANJERA	0.00
	7900			PROVISIONES PARA CONTINGENCIAS Y OTRAS EROGACIONES ESPECIALES	0.00
		791		CONTINGENCIAS POR FENÓMENOS NATURALES	0.00
			79101	CONTINGENCIAS POR FENÓMENOS NATURALES	0.00
		792		CONTINGENCIAS SOCIOECONÓMICAS	0.00
			79201	CONTINGENCIAS SOCIOECONÓMICAS	0.00
		799		OTRAS EROGACIONES ESPECIALES	0.00

CAP	CONC	PG	PE	DESCRIPCIÓN	APROBADO
			79901	EROGACIONES CONTINGENTES	0.00
			79902	PROVISIONES PARA EROGACIONES ESPECIALES	0.00
8000				PARTICIPACIONES Y APORTACIONES	0.00
	8100			PARTICIPACIONES	0.00
		811		FONDO GENERAL DE PARTICIPACIONES	0.00
			81101	FONDO GENERAL DE PARTICIPACIONES	0.00
		812		FONDO DE FOMENTO MUNICIPAL	0.00
			81201	FONDO DE FOMENTO MUNICIPAL	0.00
		813		PARTICIPACIONES DE LAS ENTIDADES FEDERATIVAS A LOS MUNICIPIOS	0.00
			81301	TENENCIA ESTATAL	0.00
			81302	IMPUESTOS MUNICIPALES COORDINADOS PREDIAL	0.00
			81303	IMPUESTOS MUNICIPALES COORDINADOS SOBRE ADQUISICIÓN DE INMUEBLES	0.00
			81304	PARTICIPACIONES DE INCENTIVOS POR ISR	0.00
		814		OTROS CONCEPTOS PARTICIPABLES DE LA FEDERACIÓN A ENTIDADES FEDERATIVAS	0.00
			81401	IMPUESTO ESPECIAL SOBRE PRODUCCIÓN Y SERVICIOS	0.00
			81402	NUEVAS POTESTADES (GASOLINA Y DIESEL)	0.00
			81403	FONDO DE FISCALIZACIÓN	0.00
			81404	FONDO DE COMPENSACIÓN	0.00
			81405	IMPUESTO SOBRE AUTOMÓVILES NUEVOS	0.00
			81406	FONDO DE ESTABILIZACIÓN DE LOS INGRESOS DE LAS ENTIDADES FEDERATIVAS	0.00
			81407	FONDO IMPUESTO SOBRE LA RENTA	0.00
			81408	FONDO DE COMPENSACIÓN ISAN	0.00
		815		OTROS CONCEPTOS PARTICIPABLES DE LA FEDERACIÓN A MUNICIPIOS	0.00
			81501	OTROS CONCEPTOS PARTICIPABLES DE LA FEDERACIÓN A MUNICIPIOS	0.00
		816		CONVENIOS DE COLABORACIÓN ADMINISTRATIVA	0.00
			81601	CONVENIOS DE COLABORACIÓN ADMINISTRATIVA ZONA FEDERAL MARÍTIMA	0.00
	8300			APORTACIONES	0.00
		831		APORTACIONES DE LA FEDERACIÓN A LAS ENTIDADES FEDERATIVAS	0.00
			83101	FONDO DE APORTACIONES PARA LA EDUCACIÓN BÁSICA Y NORMAL	0.00

CAP	CONC	PG	PE	DESCRIPCIÓN	APROBADO
			83102	FONDO DE APORTACIONES PARA LOS SERVICIOS DE SALUD	0.00
			83103	FONDO DE INFRAESTRUCTURA SOCIAL ESTATAL	0.00
			83104	FONDO DE APORTACIONES MÚLTIPLES	0.00
			83105	FONDO DE APORTACIONES PARA LA EDUCACIÓN TECNOLÓGICA Y DE ADULTOS	0.00
			83106	FONDO DE APORTACIONES PARA LA SEGURIDAD PÚBLICA	0.00
			83107	FONDO DE APORTACIONES PARA EL FORTALECIMIENTO DE LAS ENTIDADES FEDERATIVAS	0.00
		832		APORTACIONES DE LA FEDERACIÓN A MUNICIPIOS	0.00
			83201	FONDO DE APORTACIONES PARA LA INFRAESTRUCTURA SOCIAL MUNICIPAL	0.00
			83202	FONDO DE APORTACIONES PARA EL FORTALECIMIENTO DE LOS MUNICIPIOS	0.00
			83203	APORTACIONES PARA MUNICIPIOS CON ZONA FEDERAL MARÍTIMA	0.00
		833		APORTACIONES DE LAS ENTIDADES FEDERATIVAS A LOS MUNICIPIOS	0.00
			83301	FONDO DE APORTACIONES PARA LA INFRAESTRUCTURA SOCIAL MUNICIPAL	0.00
			83302	FONDO DE APORTACIONES PARA EL FORTALECIMIENTO DE LOS MUNICIPIOS	0.00
			83303	APORTACIONES PARA MUNICIPIOS CON ZONA FEDERAL MARÍTIMA	0.00
		834		APORTACIONES PREVISTAS EN LEYES Y DECRETOS AL SISTEMA DE PROTECCIÓN SOCIAL	0.00
			83401	APORTACIONES PREVISTAS EN LEYES Y DECRETOS AL SISTEMA DE PROTECCIÓN SOCIAL	0.00
		835		APORTACIONES PREVISTAS EN LEYES Y DECRETOS COMPENSATORIAS A ENTIDADES FEDERATIVAS Y MUNICIPIOS	0.00
			83501	APORTACIONES PREVISTAS EN LEYES Y DECRETOS COMPENSATORIAS A ENTIDADES FEDERATIVAS Y MUNICIPIOS	0.00
	8500			CONVENIOS	0.00
		851		CONVENIOS DE REASIGNACIÓN	0.00
			85101	CONVENIOS DE REASIGNACIÓN	0.00
		852		CONVENIOS DE DESCENTRALIZACIÓN	0.00

CAP	CONC	PG	PE	DESCRIPCIÓN	APROBADO
			85201	CONVENIOS DE DESCENTRALIZACIÓN	0.00
		853		OTROS CONVENIOS	0.00
			85301	OTROS CONVENIOS	0.00
			85302	OTROS CONVENIOS DE ORGANISMOS DESCENTRALIZADOS	0.00
9000				DEUDA PÚBLICA	0.00
	9100			AMORTIZACIÓN DE LA DEUDA PÚBLICA	0.00
		911		AMORTIZACIÓN DE LA DEUDA INTERNA CON INSTITUCIONES DE CRÉDITO	0.00
			91101	AMORTIZACIÓN DE LA DEUDA INTERNA CON INSTITUCIONES DE CRÉDITO	0.00
		912		AMORTIZACIÓN DE LA DEUDA INTERNA POR EMISIÓN DE TÍTULOS Y VALORES	0.00
			91201	AMORTIZACIÓN DE LA DEUDA INTERNA POR EMISIÓN DE TÍTULOS Y VALORES	0.00
		913		AMORTIZACIÓN DE ARRENDAMIENTOS FINANCIEROS NACIONALES	0.00
			91301	AMORTIZACIÓN DE ARRENDAMIENTOS FINANCIEROS NACIONALES	0.00
			91302	AMORTIZACIÓN DE ARRENDAMIENTOS FINANCIEROS ESPECIALES	0.00
		914		AMORTIZACIÓN DE LA DEUDA EXTERNA CON INSTITUCIONES DE CRÉDITO	0.00
			91401	AMORTIZACIÓN DE LA DEUDA EXTERNA CON INSTITUCIONES DE CRÉDITO	0.00
		915		AMORTIZACIÓN DE DEUDA EXTERNA CON ORGANISMOS FINANCIEROS INTERNACIONALES	0.00
			91501	AMORTIZACIÓN DE DEUDA EXTERNA CON ORGANISMOS FINANCIEROS INTERNACIONALES	0.00
		916		AMORTIZACIÓN DE LA DEUDA BILATERAL	0.00
			91601	AMORTIZACIÓN DE LA DEUDA BILATERAL	0.00
		917		AMORTIZACIÓN DE LA DEUDA EXTERNA POR EMISIÓN DE TÍTULOS Y VALORES	0.00
			91701	AMORTIZACIÓN DE LA DEUDA EXTERNA POR EMISIÓN DE TÍTULOS Y VALORES	0.00
		918		AMORTIZACIÓN DE ARRENDAMIENTOS FINANCIEROS INTERNACIONALES	0.00
			91801	AMORTIZACIÓN DE ARRENDAMIENTOS FINANCIEROS INTERNACIONALES	0.00
	9200			INTERESES DE LA DEUDA PÚBLICA	0.00

CAP	CONC	PG	PE	DESCRIPCIÓN	APROBADO
		921		INTERESES DE LA DEUDA INTERNA CON INSTITUCIONES DE CRÉDITO	0.00
			92101	INTERESES DE LA DEUDA INTERNA CON INSTITUCIONES DE CRÉDITO	0.00
			92102	INTERESES DE LA DEUDA INTERNA DERIVADA DE PROYECTOS DE INFRAESTRUCTURA PRODUCTIVA DE LARGO PLAZO	0.00
		922		INTERESES DERIVADOS DE LA COLOCACIÓN DE TÍTULOS Y VALORES	0.00
			92201	INTERESES DERIVADOS DE LA COLOCACIÓN DE TÍTULOS Y VALORES	0.00
		923		INTERESES POR ARRENDAMIENTOS FINANCIEROS NACIONALES	0.00
			92301	INTERESES POR ARRENDAMIENTOS FINANCIEROS NACIONALES	0.00
			92302	INTERESES POR ARRENDAMIENTOS FINANCIEROS ESPECIALES	0.00
		924		INTERESES DE LA DEUDA EXTERNA CON INSTITUCIONES DE CRÉDITO	0.00
			92401	INTERESES DE LA DEUDA EXTERNA CON INSTITUCIONES DE CRÉDITO	0.00
		925		INTERESES DE LA DEUDA CON ORGANISMOS FINANCIEROS INTERNACIONALES	0.00
			92501	INTERESES DE LA DEUDA CON ORGANISMOS FINANCIEROS INTERNACIONALES	0.00
		926		INTERESES DE LA DEUDA BILATERAL	0.00
			92601	INTERESES DE LA DEUDA BILATERAL	0.00
		927		INTERESES DERIVADOS DE LA COLOCACIÓN DE TÍTULOS Y VALORES EN EL EXTERIOR	0.00
			92701	INTERESES DERIVADOS DE LA COLOCACIÓN DE TÍTULOS Y VALORES EN EL EXTERIOR	0.00
		928		INTERESES POR ARRENDAMIENTOS FINANCIEROS INTERNACIONALES	0.00
			92801	INTERESES POR ARRENDAMIENTOS FINANCIEROS INTERNACIONALES	0.00
	9300			COMISIONES DE LA DEUDA PÚBLICA	0.00
		931		COMISIONES DE LA DEUDA PÚBLICA INTERNA	0.00
			93101	COMISIONES DE LA DEUDA INTERNA	0.00
		932		COMISIONES DE LA DEUDA PÚBLICA EXTERNA	0.00
			93201	COMISIONES DE LA DEUDA EXTERNA	0.00

CAP	CONC	PG	PE	DESCRIPCIÓN	APROBADO
	9400			GASTOS DE LA DEUDA PÚBLICA	0.00
		941		GASTOS DE LA DEUDA PÚBLICA INTERNA	0.00
			94101	GASTOS DE LA DEUDA PÚBLICA INTERNA	0.00
		942		GASTOS DE LA DEUDA PÚBLICA EXTERNA	0.00
			94201	GASTOS DE LA DEUDA PÚBLICA EXTERNA	0.00
	9500			COSTO POR COBERTURAS	0.00
		951		COSTOS POR COBERTURAS	0.00
			95101	COSTOS POR COBERTURAS	0.00
	9600			APOYOS FINANCIEROS	0.00
		961		APOYOS A INTERMEDIARIOS FINANCIEROS	0.00
			96101	APOYOS A INTERMEDIARIOS FINANCIEROS	0.00
		962		APOYOS A AHORRADORES Y DEUDORES DEL SISTEMA FINANCIERO NACIONAL	0.00
			96201	APOYOS A AHORRADORES Y DEUDORES DE LA BANCA	0.00
	9900			ADEUDOS DE EJERCICIOS FISCALES ANTERIORES (ADEFAS)	0.00
		991		ADEFAS	0.00
			99101	ADEFAS	0.00
				TOTALES	30,221,450.42

ANEXO 7.UNIVERSIDAD AUTONOMA DE NAYARIT
CLASIFICADOR POR OBJETO DE GASTO A 5TO NIVEL

CAP	CONC	PG	PE	DESCRIPCIÓN	APROBADO
1000				SERVICIOS PERSONALES	296,841,101.43
	1100			REMUNERACIONES AL PERSONAL DE CARÁCTER PERMANENTE	142,437,966.97
		111		DIETAS	0.00
			11101	DIETAS	0.00
		112		HABERES	0.00
			11201	HABERES	0.00
		113		SUELDOS BASE AL PERSONAL PERMANENTE	142,437,966.97
			11301	SUELDOS AL PERSONAL DE BASE	45,951,806.19
			11302	SUELDOS AL PERSONAL DE CONFIANZA	8,456,526.45
			11303	SUELDOS AL PERSONAL DOCENTE	78,571,980.63
			11304	NIVELACIONES SALARIALES	1,121,082.37
			11305	REZONIFICACIÓN	0.00
			11306	AJUSTE DE CALENDARIO	8,336,571.33
			11307	CARRERA MAGISTERIAL	0.00
		114		REMUNERACIONES POR ADSCRIPCIÓN LABORAL EN EL EXTRANJERO	0.00
			11401	RETRIBUCIONES POR ADSCRIPCIÓN EN EL EXTRANJERO	0.00
	1200			REMUNERACIONES AL PERSONAL DE CARÁCTER TRANSITORIO	225,343.19
		121		HONORARIOS ASIMILABLES A SALARIOS	225,343.19
			12101	CONTRATOS POR HONORARIOS ASIMILABLES A SALARIOS	225,343.19
		122		SUELDOS BASE AL PERSONAL EVENTUAL	0.00
			12201	SUELDOS AL PERSONAL EVENTUAL	0.00
			12202	SUELDOS AL PERSONAL INTERINO	0.00
			12203	SUELDOS AL PERSONAL TRANSITORIO	0.00
			12204	SUELDOS AL PERSONAL DE LISTA DE RAYA	0.00
			12205	NIVELACIONES SALARIALES	0.00
			12206	REZONIFICACIÓN	0.00
			12207	AJUSTE DE CALENDARIO	0.00
		123		RETRIBUCIONES POR SERVICIOS DE CARÁCTER SOCIAL	0.00
			12301	RETRIBUCIONES A PRESTADORES DE SERVICIO SOCIAL	0.00
		124		RETRIBUCIÓN A LOS REPRESENTANTES DE LOS TRABAJADORES Y DE LOS PATRONES EN LA JUNTA DE CONCILIACIÓN Y ARBITRAJE	0.00

CAP	CONC	PG	PE	DESCRIPCIÓN	APROBADO
			12401	RETRIBUCIÓN A LOS REPRESENTANTES DE LOS TRABAJADORES Y DE LOS PATRONES EN LAS JUNTAS DE CONCILIACIÓN Y ARBITRAJE	0.00
	1300			REMUNERACIONES ADICIONALES Y ESPECIALES	41,734,390.13
		131		PRIMAS POR AÑOS DE SERVICIOS EFECTIVOS PRESTADOS	27,445,378.43
			13101	PRIMAS POR AÑOS DE SERVICIOS PRESTADOS	27,445,378.43
		132		PRIMAS DE VACACIONES, DOMINICAL Y GRATIFICACIÓN DE FIN DE AÑO	12,665,977.37
			13201	PRIMAS DE VACACIONES	12,523,447.80
			13202	PRIMA DOMINICAL	67,039.60
			13203	GRATIFICACIÓN DE FIN DE AÑO	75,489.97
			13204	DÍAS DINÁMICOS	0.00
			13205	COMPENSACIÓN DE FIN DE AÑO	0.00
		133		HORAS EXTRAORDINARIAS	639,411.30
			13301	REMUNERACIONES POR HORAS EXTRAORDINARIAS	639,411.30
		134		COMPENSACIONES	983,623.03
			13401	COMPENSACIONES ORDINARIAS	983,623.03
			13402	COMPENSACIONES EXTRAORDINARIAS	0.00
			13403	COMPENSACIONES POR SERVICIOS EVENTUALES	0.00
			13404	COMPENSACIONES POR SERVICIOS ESPECIALES	0.00
			13405	COMPENSACIONES A MÉDICOS RESIDENTES	0.00
			13406	COMPENSACIONES AL PERSONAL POR PARTICIPACIÓN EN LOS GASTOS DE EJECUCIÓN	0.00
		135		SOBREHABERES	0.00
			13501	SOBREHABERES	0.00
		136		ASIGNACIONES DE TÉCNICO, DE MANDO, POR COMISIÓN, DE VUELO Y DE TÉCNICO ESPECIAL	0.00
			13601	ASIGNACIONES DE TÉCNICO, DE MANDO, POR COMISIÓN, DE VUELO Y DE TÉCNICO ESPECIAL	0.00
		137		HONORARIOS ESPECIALES	0.00
			13701	HONORARIOS ESPECIALES	0.00
		138		PARTICIPACIONES POR VIGILANCIA EN EL CUMPLIMIENTO DE LAS LEYES Y CUSTODIA DE VALORES	0.00
			13801	PARTICIPACIONES POR VIGILANCIA EN EL CUMPLIMIENTO DE LAS LEYES Y CUSTODIA DE VALORES	0.00
	1400			SEGURIDAD SOCIAL	38,326,796.03
		141		APORTACIONES DE SEGURIDAD SOCIAL	38,281,727.39

CAP	CONC	PG	PE	DESCRIPCIÓN	APROBADO
			14101	APORTACIONES AL ISSSTE	0.00
			14102	APORTACIONES AL IMSS	20,396,102.84
			14103	APORTACIONES DE SEGURIDAD SOCIAL CON INSTITUCIONES PRIVADAS	0.00
			14104	APORTACIONES AL FONDO DE PENSIONES	17,885,624.55
			14105	APORTACIONES AL SEGURO DE CESANTÍA EN EDAD AVANZADA Y VEJEZ	0.00
		142		APORTACIONES A FONDOS DE VIVIENDA	0.00
			14201	APORTACIONES AL FOVISSSTE	0.00
			14202	APORTACIONES AL INFONAVIT	0.00
		143		APORTACIONES AL SISTEMA PARA EL RETIRO	45,068.64
			14301	APORTACIONES AL SAR	0.00
			14302	DEPÓSITOS PARA EL AHORRO SOLIDARIO	45,068.64
		144		APORTACIONES PARA SEGUROS	0.00
			14401	SEGURO DE VIDA	0.00
			14402	SEGURO DE GASTOS MÉDICOS	0.00
			14403	SEGUROS DE RESPONSABILIDAD CIVIL	0.00
			14404	SEGUROS DE ASISTENCIA LEGAL	0.00
	1500			OTRAS PRESTACIONES SOCIALES Y ECONÓMICAS	69,325,142.60
		151		CUOTAS PARA EL FONDO DE AHORRO Y FONDO DE TRABAJO	338,014.79
			15101	CUOTAS PARA EL FONDO DE AHORRO Y FONDO DE TRABAJO	338,014.79
		152		INDEMNIZACIONES	0.00
			15201	INDEMNIZACIONES POR ACCIDENTES EN EL TRABAJO	0.00
			15202	PAGO DE LIQUIDACIONES	0.00
		153		PRESTACIONES Y HABERES DE RETIRO	30,723,737.64
			15301	PRESTACIONES Y HABERES DE RETIRO	30,723,737.64
		154		PRESTACIONES CONTRACTUALES	25,052,159.88
			15401	PRESTACIONES AL PERSONAL DE BASE	11,051,393.41
			15402	PRESTACIONES AL PERSONAL DE CONFIANZA	0.00
			15403	PRESTACIONES AL PERSONAL DOCENTE	14,000,766.47
			15404	PRESTACIONES COMPLEMENTARIAS PERSONAL DE BASE	0.00
			15405	PRESTACIONES COMPLEMENTARIAS PERSONAL DE CONFIANZA	0.00
			15406	PRESTACIONES COMPLEMENTARIAS PERSONAL DOCENTE	0.00
		155		APOYOS A LA CAPACITACIÓN DE LOS SERVIDORES PÚBLICOS	0.00

CAP	CONC	PG	PE	DESCRIPCIÓN	APROBADO
			15501	APOYOS A LA CAPACITACIÓN DE LOS SERVIDORES PÚBLICOS	0.00
		159		OTRAS PRESTACIONES SOCIALES Y ECONÓMICAS	13,211,230.28
			15901	OTRAS PRESTACIONES SOCIALES Y ECONOMICAS	13,211,230.28
	1600			PREVISIONES	0.00
		161		PREVISIONES DE CARÁCTER LABORAL, ECONÓMICA Y DE SEGURIDAD SOCIAL	0.00
			16101	PREVISIONES DE INCREMENTO AL PERSONAL DE BASE	0.00
			16102	PREVISIONES DE INCREMENTO AL PERSONAL DE CONFIANZA	0.00
			16103	PREVISIONES DE INCREMENTO AL PERSONAL DOCENTE	0.00
			16104	PREVISIONES PARA CREACIÓN DE PLAZAS	0.00
	1700			PAGO DE ESTÍMULOS A SERVIDORES PÚBLICOS	4,791,462.51
		171		ESTÍMULOS	4,791,462.51
			17101	ESTÍMULOS ORDINARIOS	3,247,758.73
			17102	ESTÍMULOS POR ANTIGÜEDAD	1,543,703.78
			17103	BONO POR TÉRMINO DE ADMINISTRACIÓN	0.00
			17104	OTROS ESTÍMULOS CONTRACTUALES	0.00
			17105	MEDALLAS MAGISTERIO	0.00
			17106	ESTÍMULO A BOMBEROS	0.00
			17107	ESTÍMULOS AL PERSONAL DE SEGURIDAD PÚBLICA	0.00
		172		RECOMPENSAS	0.00
			17201	RECOMPENSAS	0.00
2000				MATERIALES Y SUMINISTROS	0.00
	2100			MATERIALES DE ADMINISTRACIÓN, EMISIÓN DE DOCUMENTOS Y ARTÍCULOS OFICIALES	0.00
		211		MATERIALES, ÚTILES Y EQUIPOS MENORES DE OFICINA	0.00
			21101	MATERIALES PARA SERVICIO EN GENERAL	0.00
			21102	ARTÍCULOS Y MATERIAL DE OFICINA	0.00
			21103	MATERIALES DE FERRETERÍA PARA OFICINAS	0.00
			21104	MATERIAL PARA MANTENIMIENTO DE LA OFICINA	0.00
			21105	MATERIAL DE PINTURA Y DIBUJO PARA USO EN OFICINAS	0.00
			21106	PRODUCTOS DE PAPEL Y HULE PARA USO EN OFICINAS	0.00
			21107	PIGMENTOS O COLORANTES PARA USO EN OFICINAS	0.00
		212		MATERIALES Y ÚTILES DE IMPRESIÓN Y REPRODUCCIÓN	0.00
			21201	MATERIALES PARA IMPRESIÓN Y REPRODUCCIÓN	0.00

CAP	CONC	PG	PE	DESCRIPCIÓN	APROBADO
			21202	MATERIAL PARA USO FOTOGRÁFICO Y CINEMATOGRAFICO	0.00
			21203	MATERIAL DE PINTURA Y DIBUJO PARA USO EN IMPRESIÓN Y REPRODUCCIÓN	0.00
			21204	PRODUCTOS DE PAPEL Y HULE PARA USO EN IMPRESIÓN Y REPRODUCCIÓN	0.00
		213		MATERIAL ESTADÍSTICO Y GEOGRÁFICO	0.00
			21301	ARTÍCULOS PARA USO ESTADÍSTICO Y GEOGRÁFICO	0.00
		214		MATERIALES, ÚTILES Y EQUIPOS MENORES DE TECNOLOGÍAS DE LA INFORMACIÓN Y COMUNICACIONES	0.00
			21401	SUMINISTROS INFORMÁTICOS	0.00
		215		MATERIAL IMPRESO E INFORMACIÓN DIGITAL	0.00
			21501	ARTÍCULOS DIVERSOS DE CARÁCTER COMERCIAL	0.00
			21502	ARTÍCULOS PARA SERVICIOS GENERALES	0.00
			21503	MATERIAL DE COMUNICACIÓN	0.00
			21504	PRODUCTOS IMPRESOS EN PAPEL	0.00
		216		MATERIAL DE LIMPIEZA	0.00
			21601	MATERIALES Y ARTÍCULOS DE LIMPIEZA	0.00
			21602	PRODUCTOS DE PAPEL PARA LIMPIEZA	0.00
			21603	PRODUCTOS TEXTILES PARA LIMPIEZA	0.00
		217		MATERIALES Y ÚTILES DE ENSEÑANZA	0.00
			21701	MATERIALES PARA ENSEÑANZA	0.00
			21702	ARTÍCULOS DIDÁCTICOS	0.00
		218		MATERIALES PARA EL REGISTRO E IDENTIFICACIÓN DE BIENES Y PERSONAS	0.00
			21801	ELABORACIÓN DE PLACAS Y CALCOMANÍAS	0.00
			21802	MATERIAL DE FOTOCREDENCIALIZACIÓN	0.00
	2200			ALIMENTOS Y UTENSILIOS	0.00
		221		PRODUCTOS ALIMENTICIOS PARA PERSONAS	0.00
			22101	ANIMALES PARA ABASTO	0.00
			22102	CARNE FRESCA	0.00
			22103	PESCADOS Y MARISCOS	0.00
			22104	PRODUCTOS AGRÍCOLAS PARA ALIMENTACIÓN DE PERSONAS	0.00
			22105	PRODUCTOS DIVERSOS PARA ALIMENTACIÓN DE PERSONAS	0.00
			22106	PRODUCTOS DE ANIMALES INDUSTRIALIZABLES	0.00
		222		PRODUCTOS ALIMENTICIOS PARA ANIMALES	0.00
			22201	CARNE EN CANAL	0.00

CAP	CONC	PG	PE	DESCRIPCIÓN	APROBADO
			22202	GANADO EN PIE	0.00
			22203	PRODUCTOS AGRÍCOLAS PARA ALIMENTACIÓN DE ANIMALES	0.00
			22204	PRODUCTOS DIVERSOS PARA ALIMENTACIÓN DE ANIMALES	0.00
		223		UTENSILIOS PARA EL SERVICIO DE ALIMENTACIÓN	0.00
			22301	UTENSILIOS DIVERSOS DE CARÁCTER COMERCIAL	0.00
			22302	ARTÍCULOS PARA EL SERVICIO DE ALIMENTACIÓN	0.00
			22303	MATERIAL DE FERRETERÍA PARA SERVICIO DE ALIMENTACIÓN	0.00
	2300			MATERIAS PRIMAS Y MATERIALES DE PRODUCCIÓN Y COMERCIALIZACIÓN	0.00
		231		PRODUCTOS ALIMENTICIOS, AGROPECUARIOS Y FORESTALES ADQUIRIDOS COMO MATERIA PRIMA	0.00
			23101	PRODUCTOS AGRÍCOLAS ADQUIRIDOS COMO MATERIA PRIMA	0.00
			23102	PRODUCTOS FORESTALES ADQUIRIDOS COMO MATERIA PRIMA	0.00
		232		INSUMOS TEXTILES ADQUIRIDOS COMO MATERIA PRIMA	0.00
			23201	PRODUCTOS AGRÍCOLAS DE CARÁCTER TEXTIL ADQUIRIDOS COMO MATERIA PRIMA	0.00
			23202	PRODUCTOS DE ANIMALES INDUSTRIALIZABLES ADQUIRIDOS COMO MATERIA PRIMA	0.00
			23203	PRODUCTOS TEXTILES ADQUIRIDOS COMO MATERIA PRIMA	0.00
			23204	SUBSTANCIAS Y PRODUCTOS QUÍMICOS ADQUIRIDOS COMO MATERIA PRIMA	0.00
		233		PRODUCTOS DE PAPEL, CARTÓN E IMPRESOS ADQUIRIDOS COMO MATERIA PRIMA	0.00
			23301	PRODUCTOS DE PAPEL Y DE HULE ADQUIRIDOS COMO MATERIA PRIMA	0.00
			23302	PRODUCTOS FORESTALES ADQUIRIDOS COMO MATERIA PRIMA	0.00
		234		COMBUSTIBLES, LUBRICANTES, ADITIVOS, CARBÓN Y SUS DERIVADOS ADQUIRIDOS COMO MATERIA PRIMA	0.00
			23401	PRODUCTOS FORESTALES DE CARÁCTER COMBUSTIBLE ADQUIRIDOS COMO MATERIA PRIMA	0.00
		235		PRODUCTOS QUÍMICOS, FARMACÉUTICOS Y DE LABORATORIO ADQUIRIDOS COMO MATERIA PRIMA	0.00

CAP	CONC	PG	PE	DESCRIPCIÓN	APROBADO
			23501	PRODUCTOS QUÍMICOS ADQUIRIDOS COMO MATERIA PRIMA PARA USO QUIRÚRGICO Y DE LABORATORIO	0.00
		236		PRODUCTOS METÁLICOS Y A BASE DE MINERALES NO METÁLICOS ADQUIRIDOS COMO MATERIA PRIMA	0.00
			23601	ARTÍCULOS PARA SERVICIOS GENERALES ADQUIRIDOS COMO MATERIA PRIMA	0.00
		237		PRODUCTOS DE CUERO, PIEL, PLÁSTICO Y HULE ADQUIRIDOS COMO MATERIA PRIMA	0.00
			23701	PRODUCTOS PARA SERVICIOS GENERALES ADQUIRIDOS COMO MATERIA PRIMA	0.00
			23702	MATERIAL QUIRÚRGICO Y DE LABORATORIO ADQUIRIDO COMO MATERIA PRIMA	0.00
			23703	PRODUCTOS DE CUERO Y PIEL DE ANIMALES INDUSTRIALIZABLES ADQUIRIDOS COMO MATERIA PRIMA	0.00
			23704	PRODUCTOS DE HULE ADQUIRIDOS COMO MATERIA PRIMA	0.00
			23705	PRODUCTOS DE PLÁSTICO Y POLIETILENO ADQUIRIDOS COMO MATERIA PRIMA	0.00
		238		MERCANCÍAS ADQUIRIDAS PARA SU COMERCIALIZACIÓN	0.00
			23801	PRODUCTOS ALIMENTICIOS ADQUIRIDOS PARA COMERCIALIZACIÓN	0.00
			23802	PRODUCTOS DE PAPEL Y DE HULE ADQUIRIDOS PARA COMERCIALIZACIÓN	0.00
			23803	PRODUCTOS DE PLÁSTICO ADQUIRIDOS PARA COMERCIALIZACIÓN	0.00
		239		OTROS PRODUCTOS ADQUIRIDOS COMO MATERIA PRIMA	0.00
			23901	OTROS ARTÍCULOS DE CARÁCTER COMERCIAL ADQUIRIDOS COMO MATERIA PRIMA	0.00
			23902	OTROS ARTÍCULOS PARA SERVICIOS GENERALES ADQUIRIDOS COMO MATERIA PRIMA	0.00
			23903	MINERALES ADQUIRIDOS COMO MATERIA PRIMA	0.00
			23904	OTROS PRODUCTOS DE ANIMALES INDUSTRIALIZABLES ADQUIRIDOS COMO MATERIA PRIMA	0.00
			23905	OTROS PRODUCTOS FORESTALES ADQUIRIDOS COMO MATERIA PRIMA	0.00

CAP	CONC	PG	PE	DESCRIPCIÓN	APROBADO
	2400			MATERIALES Y ARTÍCULOS DE CONSTRUCCIÓN Y DE REPARACIÓN	0.00
		241		PRODUCTOS MINERALES NO METÁLICOS	0.00
			24101	MATERIAL DE FERRETERÍA PARA CONSTRUCCIÓN Y REPARACIÓN	0.00
			24102	MINERALES PARA CONSTRUCCIÓN Y REPARACIÓN	0.00
			24103	PRODUCTOS MINERALES PARA CONSTRUCCIÓN Y REPARACIÓN	0.00
		242		CEMENTO Y PRODUCTOS DE CONCRETO	0.00
			24201	CEMENTO Y PRODUCTOS DE CONCRETO	0.00
		243		CAL, YESO Y PRODUCTOS DE YESO	0.00
			24301	CAL, YESO Y PRODUCTOS DE YESO	0.00
		244		MADERA Y PRODUCTOS DE MADERA	0.00
			24401	MADERA Y PRODUCTOS DE MADERA	0.00
			24402	PRODUCTOS FORESTALES PARA LA CONSTRUCCIÓN	0.00
		245		VIDRIO Y PRODUCTOS DE VIDRIO	0.00
			24501	ARTÍCULOS Y MATERIAL DE OFICINA EN VIDRIO	0.00
			24502	MATERIALES DE FERRETERÍA EN VIDRIO	0.00
			24503	PRODUCTOS DE VIDRIO Y CRISTAL	0.00
		246		MATERIAL ELÉCTRICO Y ELECTRÓNICO	0.00
			24601	ACCESORIOS Y MATERIAL ELÉCTRICO	0.00
			24602	MATERIAL ELÉCTRICO PARA COMUNICACIÓN	0.00
			24603	MATERIAL DE FERRETERÍA ELÉCTRICO	0.00
		247		ARTÍCULOS METÁLICOS PARA LA CONSTRUCCIÓN	0.00
			24701	ACCESORIOS Y MATERIAL ELÉCTRICO PARA LA CONSTRUCCIÓN	0.00
			24702	MATERIAL DE FERRETERÍA PARA LA CONSTRUCCIÓN	0.00
			24703	PRODUCTOS MINERALES PARA LA CONSTRUCCIÓN	0.00
			24704	REFACCIONES Y ESTRUCTURAS PARA LA CONSTRUCCIÓN	0.00
		248		MATERIALES COMPLEMENTARIOS	0.00
			24801	ARTÍCULOS COMPLEMENTARIOS PARA SERVICIOS GENERALES	0.00
			24802	MATERIALES COMPLEMENTARIOS DE FERRETERÍA	0.00
			24803	PRODUCTOS COMPLEMENTARIOS DE PAPEL Y DE HULE	0.00
			24804	PRODUCTOS COMPLEMENTARIOS DE ORIGEN FORESTAL	0.00
			24805	PRODUCTOS COMPLEMENTARIOS DE ORIGEN MINERAL	0.00
			24806	PRODUCTOS TEXTILES COMPLEMENTARIOS	0.00

CAP	CONC	PG	PE	DESCRIPCIÓN	APROBADO
			24807	PRODUCTOS DE PLÁSTICO, PVC Y SIMILARES PARA LA CONSTRUCCIÓN	0.00
		249		OTROS MATERIALES Y ARTÍCULOS DE CONSTRUCCIÓN Y REPARACIÓN	0.00
			24901	OTROS MATERIALES DE FERRETERÍA PARA CONSTRUCCIÓN Y REPARACIÓN	0.00
			24902	OTROS MATERIALES DE MANTENIMIENTO Y SEGURIDAD PARA CONSTRUCCIÓN Y REPARACIÓN	0.00
			24903	OTROS PRODUCTOS MINERALES PARA CONSTRUCCIÓN Y REPARACIÓN	0.00
			24904	OTROS PRODUCTOS QUÍMICOS PARA CONSTRUCCIÓN Y REPARACIÓN	0.00
	2500			PRODUCTOS QUÍMICOS, FARMACÉUTICOS Y DE LABORATORIO	0.00
		251		PRODUCTOS QUÍMICOS BÁSICOS	0.00
			25101	MATERIAL QUIRÚRGICO Y DE LABORATORIO BÁSICO	0.00
			25102	SUBSTANCIAS Y PRODUCTOS QUÍMICOS BÁSICOS	0.00
		252		FERTILIZANTES, PESTICIDAS Y OTROS AGROQUÍMICOS	0.00
			25201	FERTILIZANTES, PESTICIDAS Y OTROS AGROQUÍMICOS	0.00
		253		MEDICINAS Y PRODUCTOS FARMACÉUTICOS	0.00
			25301	MEDICINAS Y PRODUCTOS FARMACÉUTICOS DE APLICACIÓN HUMANA	0.00
			25302	CUADRO BÁSICO Y CATÁLOGO DE MEDICAMENTOS DEL SECTOR SALUD	0.00
			25303	MEDICINAS Y PRODUCTOS FARMACÉUTICOS DE APLICACIÓN ANIMAL	0.00
		254		MATERIALES, ACCESORIOS Y SUMINISTROS MÉDICOS	0.00
			25401	ARTÍCULOS PARA SERVICIOS GENERALES EN EL ÁREA MÉDICA	0.00
			25402	MATERIAL QUIRÚRGICO Y DE LABORATORIO DE USO EN EL ÁREA MÉDICA	0.00
			25403	PRODUCTOS QUÍMICOS PARA USO EN EL ÁREA MÉDICA	0.00
			25404	MATERIALES, ACCESORIOS Y SUMINISTROS MÉDICOS DE APLICACIÓN ANIMAL	0.00
		255		MATERIALES, ACCESORIOS Y SUMINISTROS DE LABORATORIO	0.00
			25501	MATERIAL QUIRÚRGICO Y DE LABORATORIO	0.00
			25502	PRODUCTOS MINERALES UTILIZADOS EN LABORATORIOS	0.00

CAP	CONC	PG	PE	DESCRIPCIÓN	APROBADO
		256		FIBRAS SINTÉTICAS, HULES, PLÁSTICOS Y DERIVADOS	0.00
			25601	FIBRAS SINTÉTICAS, HULES, PLÁSTICOS Y DERIVADOS	0.00
		259		OTROS PRODUCTOS QUÍMICOS	0.00
			25901	OTRAS SUBSTANCIAS Y PRODUCTOS QUÍMICOS	0.00
	2600			COMBUSTIBLES, LUBRICANTES Y ADITIVOS	0.00
		261		COMBUSTIBLES, LUBRICANTES Y ADITIVOS	0.00
			26101	COMBUSTIBLES, LUBRICANTES Y ADITIVOS	0.00
		262		CARBÓN Y SUS DERIVADOS	0.00
			26201	CARBÓN Y SUS DERIVADOS	0.00
	2700			VESTUARIO, BLANCOS, PRENDAS DE PROTECCIÓN Y ARTÍCULOS DEPORTIVOS	0.00
		271		VESTUARIO Y UNIFORMES	0.00
			27101	ARTÍCULOS PARA SERVICIOS GENERALES	0.00
			27102	MATERIAL Y ACCESORIOS DE ARTILLERÍA Y ATAVÍO CIVIL, MILITAR Y RELIGIOSO	0.00
			27103	MATERIAL DE FERRETERÍA PARA USO EN VESTUARIOS Y UNIFORMES	0.00
			27104	MATERIAL DE MANTENIMIENTO Y SEGURIDAD UTILIZADO EN VESTUARIO Y UNIFORMES	0.00
			27105	PRODUCTOS DE ANIMALES INDUSTRIALIZABLES ADQUIRIDOS COMO VESTUARIO Y UNIFORMES	0.00
			27106	PRODUCTOS TEXTILES ADQUIRIDOS COMO VESTUARIO Y UNIFORMES	0.00
		272		PRENDAS DE SEGURIDAD Y PROTECCIÓN PERSONAL	0.00
			27201	ARTÍCULOS PARA SERVICIOS GENERALES PARA SEGURIDAD Y PROTECCIÓN PERSONAL	0.00
			27202	ARTÍCULOS PARA SEGURIDAD Y PROTECCIÓN PERSONAL	0.00
			27203	MATERIAL DE MANTENIMIENTO PARA SEGURIDAD Y PROTECCIÓN PERSONAL	0.00
			27204	MATERIAL QUIRÚRGICO Y DE LABORATORIO PARA SEGURIDAD Y PROTECCIÓN PERSONAL	0.00
			27205	PRODUCTOS DE PAPEL Y DE HULE PARA SEGURIDAD Y PROTECCIÓN PERSONAL	0.00
			27206	PRODUCTOS TEXTILES PARA SEGURIDAD Y PROTECCIÓN PERSONAL	0.00
		273		ARTÍCULOS DEPORTIVOS	0.00
			27301	ARTÍCULOS DEPORTIVOS Y DE CAMPAÑA	0.00
			27302	ARTÍCULOS PARA SERVICIOS GENERALES UTILIZADOS EN ACTIVIDADES DEPORTIVAS	0.00

CAP	CONC	PG	PE	DESCRIPCIÓN	APROBADO
			27303	PRODUCTOS DE ANIMALES INDUSTRIALIZABLES UTILIZADOS EN ACTIVIDADES DEPORTIVAS	0.00
			27304	PRODUCTOS DE PAPEL Y DE HULE UTILIZADOS EN ACTIVIDADES DEPORTIVAS	0.00
		274		PRODUCTOS TEXTILES	0.00
			27401	PRODUCTOS TEXTILES	0.00
		275		BLANCOS Y OTROS PRODUCTOS TEXTILES, EXCEPTO PRENDAS DE VESTIR	0.00
			27501	ARTÍCULOS PARA SERVICIOS GENERALES DE ORIGEN TEXTIL	0.00
			27502	MATERIAL QUIRÚRGICO Y DE LABORATORIO DE ORIGEN TEXTIL	0.00
			27503	OTROS PRODUCTOS TEXTILES	0.00
	2800			MATERIALES Y SUMINISTROS PARA SEGURIDAD	0.00
		281		SUSTANCIAS Y MATERIALES EXPLOSIVOS	0.00
			28101	SUSTANCIAS Y MATERIALES EXPLOSIVOS	0.00
		282		MATERIALES DE SEGURIDAD PÚBLICA	0.00
			28201	MATERIALES Y ACCESORIOS PARA SEGURIDAD PÚBLICA	0.00
			28202	MATERIAL DE MANTENIMIENTO Y SEGURIDAD PÚBLICA	0.00
		283		PRENDAS DE PROTECCIÓN PARA SEGURIDAD PÚBLICA Y NACIONAL	0.00
			28301	PRENDAS DE PROTECCIÓN PARA SEGURIDAD PÚBLICA	0.00
	2900			HERRAMIENTAS, REFACCIONES Y ACCESORIOS MENORES	0.00
		291		HERRAMIENTAS MENORES	0.00
			29101	ACCESORIOS Y MATERIALES MENORES	0.00
			29102	APARATOS E INSTRUMENTOS MENORES	0.00
			29103	HERRAMIENTAS MENORES DE TIPO MÉDICO Y QUIRÚRGICO	0.00
			29104	HERRAMIENTAS MENORES DE CARÁCTER COMERCIAL	0.00
			29105	EQUIPOS Y MATERIALES MENORES DE COMUNICACIÓN, FOTOGRÁFICOS Y CINEMATOGRAFICOS	0.00
			29106	ARTÍCULOS MENORES PARA SERVICIOS GENERALES	0.00
			29107	EQUIPOS Y MATERIALES MENORES DE MANTENIMIENTO Y SEGURIDAD	0.00
			29108	EQUIPOS MENORES DE PINTURA Y DIBUJO	0.00
			29109	IMPLEMENTOS MENORES DE ORIGEN AGRÍCOLA	0.00

CAP	CONC	PG	PE	DESCRIPCIÓN	APROBADO
		292		REFACCIONES Y ACCESORIOS MENORES DE EDIFICIOS	0.00
			29201	ARTÍCULOS MENORES PARA SERVICIOS GENERALES EN EDIFICIOS	0.00
			29202	MATERIAL MENOR DE FERRETERÍA PARA USO EN EDIFICIOS	0.00
		293		REFACCIONES Y ACCESORIOS MENORES DE MOBILIARIO Y EQUIPO DE ADMINISTRACIÓN, EDUCACIONAL Y RECREATIVO	0.00
			29301	MATERIAL MENOR DE FERRETERÍA PARA MOBILIARIO Y EQUIPO	0.00
		294		REFACCIONES Y ACCESORIOS MENORES DE EQUIPO DE CÓMPUTO Y TECNOLOGÍAS DE LA INFORMACIÓN	0.00
			29401	ARTÍCULOS ELECTRÓNICOS MENORES	0.00
			29402	ARTÍCULOS AUXILIARES DE CÓMPUTO	0.00
			29403	REFACCIONES Y ACCESORIOS MENORES DE CARÁCTER INFORMÁTICO	0.00
		295		REFACCIONES Y ACCESORIOS MENORES DE EQUIPO E INSTRUMENTAL MÉDICO Y DE LABORATORIO	0.00
			29501	REFACCIONES Y ACCESORIOS MENORES DE EQUIPO E INSTRUMENTAL MÉDICO Y DE LABORATORIO	0.00
		296		REFACCIONES Y ACCESORIOS MENORES DE EQUIPO DE TRANSPORTE	0.00
			29601	ACCESORIOS Y MATERIALES ELÉCTRICOS MENORES PARA EQUIPO DE TRANSPORTE	0.00
			29602	ARTÍCULOS AUTOMOTRICES MENORES	0.00
			29603	ARTÍCULOS MENORES DE CARÁCTER DIVERSO PARA USO EN EQUIPO DE TRANSPORTE	0.00
			29604	ARTÍCULOS ELECTRÓNICOS MENORES PARA EQUIPO DE TRANSPORTE	0.00
			29605	ARTÍCULOS MENORES DE MANTENIMIENTO Y SEGURIDAD PARA EQUIPO DE TRANSPORTE	0.00
			29606	IMPLEMENTOS MENORES PARA TRANSPORTE Y EQUIPO FERROVIARIO	0.00
			29607	MATERIAL MENOR DE FERRETERÍA PARA EQUIPO DE TRANSPORTE	0.00
			29608	MATERIALES MENORES DE MANTENIMIENTO Y SEGURIDAD PARA EQUIPO DE TRANSPORTE	0.00
			29609	PRODUCTOS MENORES DE HULE PARA EQUIPO DE TRANSPORTE	0.00

CAP	CONC	PG	PE	DESCRIPCIÓN	APROBADO
		297		REFACCIONES Y ACCESORIOS MENORES DE EQUIPO DE DEFENSA Y SEGURIDAD	0.00
			29701	REFACCIONES Y ACCESORIOS MENORES DE EQUIPO DE DEFENSA Y SEGURIDAD	0.00
		298		REFACCIONES Y ACCESORIOS MENORES DE MAQUINARIA Y OTROS EQUIPOS	0.00
			29801	ARTÍCULOS MENORES DE SERVICIO GENERAL PARA MAQUINARIA Y OTROS EQUIPOS	0.00
			29802	IMPLEMENTOS AGRÍCOLAS MENORES PARA MAQUINARIA Y OTROS EQUIPOS	0.00
			29803	MATERIAL MENOR DE FERRETERÍA PARA MAQUINARIA Y OTROS EQUIPOS	0.00
			29804	PRODUCTOS MENORES DE HULE PARA MAQUINARIA Y OTROS EQUIPOS	0.00
		299		REFACCIONES Y ACCESORIOS MENORES OTROS BIENES MUEBLES	0.00
			29901	ACCESORIOS Y MATERIALES ELÉCTRICOS MENORES PARA OTROS BIENES MUEBLES	0.00
			29902	ARTÍCULOS MENORES DE SERVICIO GENERAL PARA OTROS BIENES MUEBLES	0.00
			29903	IMPLEMENTOS AGRÍCOLAS MENORES PARA OTROS BIENES MUEBLES	0.00
			29904	ARTÍCULOS ELECTRÓNICOS MENORES PARA OTROS BIENES MUEBLES	0.00
			29905	MATERIAL MENOR DE FERRETERÍA PARA OTROS BIENES MUEBLES	0.00
			29906	MATERIAL MENOR DE MANTENIMIENTO Y SEGURIDAD PARA OTROS BIENES MUEBLES	0.00
			29907	PRODUCTOS MENORES DE HULE PARA OTROS BIENES MUEBLES	0.00
			29908	REFACCIONES MENORES PARA USO DIVERSOS EN OTROS BIENES MUEBLES	0.00
3000				SERVICIOS GENERALES	0.00
	3100			SERVICIOS BÁSICOS	0.00
		311		ENERGÍA ELÉCTRICA	0.00
			31101	ENERGÍA ELÉCTRICA	0.00
		312		GAS	0.00
			31201	GAS	0.00
		313		AGUA	0.00
			31301	AGUA	0.00

CAP	CONC	PG	PE	DESCRIPCIÓN	APROBADO
		314		TELEFONÍA TRADICIONAL	0.00
			31401	TELEFONÍA TRADICIONAL	0.00
		315		TELEFONÍA CELULAR	0.00
			31501	TELEFONÍA CELULAR	0.00
		316		SERVICIOS DE TELECOMUNICACIONES Y SATÉLITES	0.00
			31601	SERVICIO DE RADIOLOCALIZACIÓN	0.00
			31602	SERVICIOS DE TELECOMUNICACIONES	0.00
		317		SERVICIOS DE ACCESO DE INTERNET, REDES Y PROCESAMIENTO DE INFORMACIÓN	0.00
			31701	SERVICIOS DE ACCESO DE INTERNET, REDES Y PROCESAMIENTO DE INFORMACIÓN	0.00
		318		SERVICIOS POSTALES Y TELEGRÁFICOS	0.00
			31801	SERVICIO POSTAL	0.00
			31802	SERVICIO TELEGRÁFICO	0.00
		319		SERVICIOS INTEGRALES Y OTROS SERVICIOS	0.00
			31901	SERVICIOS INTEGRALES DE TELECOMUNICACIÓN	0.00
			31902	CONTRATACIÓN DE OTROS SERVICIOS	0.00
			31903	SERVICIOS GENERALES PARA PLANTELES EDUCATIVOS	0.00
	3200			SERVICIOS DE ARRENDAMIENTO	0.00
		321		ARRENDAMIENTO DE TERRENOS	0.00
			32101	ARRENDAMIENTO DE TERRENOS	0.00
		322		ARRENDAMIENTO DE EDIFICIOS	0.00
			32201	ARRENDAMIENTO DE EDIFICIOS	0.00
		323		ARRENDAMIENTO DE MOBILIARIO Y EQUIPO DE ADMINISTRACIÓN, EDUCACIONAL Y RECREATIVO	0.00
			32301	ARRENDAMIENTO DE EQUIPO Y BIENES INFORMÁTICOS	0.00
			32302	ARRENDAMIENTO DE MOBILIARIO	0.00
		324		ARRENDAMIENTO DE EQUIPO E INSTRUMENTAL MÉDICO Y DE LABORATORIO	0.00
			32401	ARRENDAMIENTO DE EQUIPO E INSTRUMENTAL MEDICO Y DE LABORATORIO	0.00
		325		ARRENDAMIENTO DE EQUIPO DE TRANSPORTE	0.00
			32501	ARRENDAMIENTO DE EQUIPO DE TRANSPORTE	0.00
		326		ARRENDAMIENTO DE MAQUINARIA, OTROS EQUIPOS Y HERRAMIENTAS	0.00
			32601	ARRENDAMIENTO DE MAQUINARIA, OTROS EQUIPOS Y HERRAMIENTAS	0.00
		327		ARRENDAMIENTO DE ACTIVOS INTANGIBLES	0.00
			32701	ARRENDAMIENTO DE ACTIVOS INTANGIBLES	0.00

CAP	CONC	PG	PE	DESCRIPCIÓN	APROBADO
		328		ARRENDAMIENTO FINANCIERO	0.00
			32801	ARRENDAMIENTO FINANCIERO	0.00
		329		OTROS ARRENDAMIENTOS	0.00
			32901	OTROS ARRENDAMIENTOS	0.00
	3300			SERVICIOS PROFESIONALES, CIENTÍFICOS, TÉCNICOS Y OTROS SERVICIOS	0.00
		331		SERVICIOS LEGALES, DE CONTABILIDAD, AUDITORÍA Y RELACIONADOS	0.00
			33101	ASESORÍAS ASOCIADAS A CONVENIOS, TRATADOS O ACUERDOS	0.00
			33102	OTRAS ASESORÍAS PARA LA OPERACIÓN DE PROGRAMAS	0.00
			33103	SERVICIOS RELACIONADOS CON PROCEDIMIENTOS JURISDICCIONALES	0.00
		332		SERVICIOS DE DISEÑO, ARQUITECTURA, INGENIERÍA Y ACTIVIDADES RELACIONADAS	0.00
			33201	SERVICIOS DE DISEÑO, ARQUITECTURA, INGENIERÍA Y ACTIVIDADES RELACIONADAS	0.00
		333		SERVICIOS DE CONSULTORÍA ADMINISTRATIVA, PROCESOS, TÉCNICA Y EN TECNOLOGÍAS DE LA INFORMACIÓN	0.00
			33301	SERVICIOS DE INFORMÁTICA	0.00
			33302	SERVICIOS ESTADÍSTICOS Y GEOGRÁFICOS	0.00
			33303	SERVICIOS RELACIONADOS CON CERTIFICACIÓN DE PROCESOS	0.00
		334		SERVICIOS DE CAPACITACIÓN	0.00
			33401	SERVICIOS DE CAPACITACIÓN	0.00
		335		SERVICIOS DE INVESTIGACIÓN CIENTÍFICA Y DESARROLLO	0.00
			33501	SERVICIOS DE INVESTIGACIÓN CIENTÍFICA Y DESARROLLO	0.00
		336		SERVICIOS DE APOYO ADMINISTRATIVO, TRADUCCIÓN, FOTOCOPIADO E IMPRESIÓN	0.00
			33601	SERVICIOS RELACIONADOS CON TRADUCCIONES	0.00
			33602	OTROS SERVICIOS COMERCIALES	0.00
			33603	IMPRESIONES DE DOCUMENTOS OFICIALES PARA LA PRESTACIÓN DE SERVICIOS PÚBLICOS, IDENTIFICACIÓN, FORMATOS ADMINISTRATIVOS Y FISCALES, FORMAS VALORADAS, CERTIFICADOS Y TÍTULOS	0.00

CAP	CONC	PG	PE	DESCRIPCIÓN	APROBADO
			33604	IMPRESIÓN Y ELABORACIÓN DE MATERIAL INFORMATIVO DERIVADO DE LA OPERACIÓN Y ADMINISTRACIÓN DE LOS ENTES PÚBLICOS	0.00
		337		SERVICIOS DE PROTECCIÓN Y SEGURIDAD	0.00
			33701	GASTOS DE SEGURIDAD PÚBLICA Y NACIONAL	0.00
		338		SERVICIOS DE VIGILANCIA	0.00
			33801	SERVICIOS DE VIGILANCIA	0.00
		339		SERVICIOS PROFESIONALES, CIENTÍFICOS Y TÉCNICOS INTEGRALES	0.00
			33901	SUBCONTRATACIÓN DE SERVICIOS CON TERCEROS	0.00
			33902	PROYECTOS PARA PRESTACIÓN DE SERVICIOS	0.00
			33903	SERVICIOS INTEGRALES	0.00
	3400			SERVICIOS FINANCIEROS, BANCARIOS Y COMERCIALES	0.00
		341		SERVICIOS FINANCIEROS Y BANCARIOS	0.00
			34101	COMISIONES BANCARIAS	0.00
			34102	RECARGOS Y ACTUALIZACIONES	0.00
			34103	INTERESES MORATORIOS	0.00
			34104	HONORARIOS FIDUCIARIOS	0.00
			34105	COMISIONES POR DISPOSICIÓN DE CRÉDITO	0.00
			34106	COMISIONES POR APERTURA DE CRÉDITO	0.00
			34107	INTERESES POR CRÉDITOS A CORTO PLAZO	0.00
			34108	OTROS	0.00
		342		SERVICIOS DE COBRANZA, INVESTIGACIÓN CREDITICIA Y SIMILAR	0.00
			34201	SERVICIOS DE COBRANZA, INVESTIGACIÓN CREDITICIA Y SIMILAR	0.00
		343		SERVICIOS DE RECAUDACIÓN, TRASLADO Y CUSTODIA DE VALORES	0.00
			34301	GASTOS INHERENTES A LA RECAUDACIÓN	0.00
		344		SEGUROS DE RESPONSABILIDAD PATRIMONIAL Y FIANZAS	0.00
			34401	SEGURO DE RESPONSABILIDAD PATRIMONIAL DEL ESTADO	0.00
		345		SEGURO DE BIENES PATRIMONIALES	0.00
			34501	SEGUROS DE BIENES PATRIMONIALES	0.00
		346		ALMACENAJE, ENVASE Y EMBALAJE	0.00
			34601	ALMACENAJE, EMBALAJE Y ENVASE	0.00
		347		FLETES Y MANIOBRAS	0.00
			34701	FLETES Y MANIOBRAS	0.00

CAP	CONC	PG	PE	DESCRIPCIÓN	APROBADO
		348		COMISIONES POR VENTAS	0.00
			34801	COMISIONES POR VENTAS	0.00
		349		SERVICIOS FINANCIEROS, BANCARIOS Y COMERCIALES INTEGRALES	0.00
			34901	SERVICIOS FINANCIEROS, BANCARIOS Y COMERCIALES INTEGRALES	0.00
	3500			SERVICIOS DE INSTALACIÓN, REPARACIÓN, MANTENIMIENTO Y CONSERVACIÓN	0.00
		351		CONSERVACIÓN Y MANTENIMIENTO MENOR DE INMUEBLES	0.00
			35101	MANTENIMIENTO Y CONSERVACIÓN DE INMUEBLES PARA LA PRESTACIÓN DE SERVICIOS ADMINISTRATIVOS	0.00
			35102	MANTENIMIENTO Y CONSERVACIÓN DE INMUEBLES PARA LA PRESTACIÓN DE SERVICIOS PÚBLICOS	0.00
		352		INSTALACIÓN, REPARACIÓN Y MANTENIMIENTO DE MOBILIARIO Y EQUIPO DE ADMINISTRACIÓN, EDUCACIONAL Y RECREATIVO	0.00
			35201	INSTALACIÓN, REPARACIÓN Y MANTENIMIENTO DE MOBILIARIO Y EQUIPO DE ADMINISTRACIÓN, EDUCACIONAL Y RECREATIVO	0.00
		353		INSTALACIÓN, REPARACIÓN Y MANTENIMIENTO DE EQUIPO DE CÓMPUTO Y TECNOLOGÍA DE LA INFORMACIÓN	0.00
			35301	INSTALACIÓN, REPARACIÓN Y MANTENIMIENTO DE EQUIPO DE CÓMPUTO Y TECNOLOGÍA DE LA INFORMACIÓN	0.00
		354		INSTALACIÓN, REPARACIÓN Y MANTENIMIENTO DE EQUIPO E INSTRUMENTAL MÉDICO Y DE LABORATORIO	0.00
			35401	INSTALACIÓN, REPARACIÓN Y MANTENIMIENTO DE EQUIPO E INSTRUMENTAL MÉDICO Y DE LABORATORIO	0.00
		355		REPARACIÓN Y MANTENIMIENTO DE EQUIPO DE TRANSPORTE	0.00
			35501	REPARACIÓN Y MANTENIMIENTO DE EQUIPO DE TRANSPORTE	0.00
		356		REPARACIÓN Y MANTENIMIENTO DE EQUIPO DE DEFENSA Y SEGURIDAD	0.00

CAP	CONC	PG	PE	DESCRIPCIÓN	APROBADO
			35601	REPARACIÓN Y MANTENIMIENTO DE EQUIPO DE DEFENSA Y SEGURIDAD	0.00
		357		INSTALACIÓN, REPARACIÓN Y MANTENIMIENTO DE MAQUINARIA, OTROS EQUIPOS Y HERRAMIENTA	0.00
			35701	MANTENIMIENTO Y CONSERVACIÓN DE MAQUINARIA Y EQUIPO	0.00
			35702	MANTENIMIENTO Y CONSERVACIÓN DE PLANTAS E INSTALACIONES PRODUCTIVAS	0.00
		358		SERVICIOS DE LIMPIEZA Y MANEJO DE DESECHOS	0.00
			35801	SERVICIOS DE LAVANDERÍA, LIMPIEZA E HIGIENE	0.00
			35802	SERVICIOS DE MANEJO DE DESECHOS	0.00
		359		SERVICIOS DE JARDINERÍA Y FUMIGACIÓN	0.00
			35901	SERVICIOS DE JARDINERÍA Y FUMIGACIÓN	0.00
	3600			SERVICIOS DE COMUNICACIÓN SOCIAL Y PUBLICIDAD	0.00
		361		DIFUSIÓN POR RADIO, TELEVISIÓN Y OTROS MEDIOS DE MENSAJES SOBRE PROGRAMAS Y ACTIVIDADES GUBERNAMENTALES	0.00
			36101	DIFUSIÓN POR RADIO, TELEVISIÓN Y OTROS MEDIOS DE MENSAJES SOBRE PROGRAMAS Y ACTIVIDADES GUBERNAMENTALES	0.00
		362		DIFUSIÓN POR RADIO, TELEVISIÓN Y OTROS MEDIOS DE MENSAJES COMERCIALES PARA PROMOVER LA VENTA DE BIENES O SERVICIOS	0.00
			36201	DIFUSIÓN POR RADIO, TELEVISIÓN Y OTROS MEDIOS DE MENSAJES COMERCIALES PARA PROMOVER LA VENTA DE BIENES O SERVICIOS	0.00
		363		SERVICIOS DE CREATIVIDAD, PREPRODUCCIÓN Y PRODUCCIÓN DE PUBLICIDAD, EXCEPTO INTERNET	0.00
			36301	SERVICIOS DE CREATIVIDAD, PREPRODUCCIÓN Y PRODUCCIÓN DE PUBLICIDAD, EXCEPTO INTERNET	0.00
		364		SERVICIOS DE REVELADO DE FOTOGRAFÍAS	0.00
			36401	SERVICIOS DE REVELADO DE FOTOGRAFÍAS	0.00
		365		SERVICIOS DE LA INDUSTRIA FÍLMICA, DEL SONIDO Y DEL VIDEO	0.00
			36501	SERVICIOS DE LA INDUSTRIA FÍLMICA, DEL SONIDO Y DEL VIDEO	0.00
		366		SERVICIO DE CREACIÓN Y DIFUSIÓN DE CONTENIDO EXCLUSIVAMENTE A TRAVÉS DE INTERNET	0.00
			36601	SERVICIO DE CREACIÓN Y DIFUSIÓN DE CONTENIDO EXCLUSIVAMENTE A TRAVÉS DE INTERNET	0.00

CAP	CONC	PG	PE	DESCRIPCIÓN	APROBADO
		369		OTROS SERVICIOS DE INFORMACIÓN	0.00
			36901	OTROS SERVICIOS DE INFORMACIÓN	0.00
	3700			SERVICIOS DE TRASLADO Y VIÁTICOS	0.00
		371		PASAJES AÉREOS	0.00
			37101	PASAJES AÉREOS	0.00
		372		PASAJES TERRESTRES	0.00
			37201	PASAJES TERRESTRES	0.00
		373		PASAJES MARÍTIMOS, LACUSTRES Y FLUVIALES	0.00
			37301	PASAJES MARÍTIMOS, LACUSTRES Y FLUVIALES	0.00
		374		AUTOTRANSPORTE	0.00
			37401	AUTOTRANSPORTE	0.00
		375		VIÁTICOS EN EL PAÍS	0.00
			37501	VIÁTICOS EN EL PAÍS	0.00
		376		VIÁTICOS EN EL EXTRANJERO	0.00
			37601	VIÁTICOS EN EL EXTRANJERO	0.00
		377		GASTOS DE INSTALACIÓN Y TRASLADO DE MENAJE	0.00
			37701	GASTOS DE INSTALACIÓN Y TRASLADO DE MENAJE	0.00
		378		SERVICIOS INTEGRALES DE TRASLADO Y VIÁTICOS	0.00
			37801	SERVICIOS INTEGRALES NACIONALES PARA SERVIDORES PÚBLICOS EN EL DESEMPEÑO DE COMISIONES Y FUNCIONES OFICIALES	0.00
			37802	SERVICIOS INTEGRALES EN EL EXTRANJERO PARA SERVIDORES PÚBLICOS EN EL DESEMPEÑO DE COMISIONES Y FUNCIONES OFICIALES	0.00
		379		OTROS SERVICIOS DE TRASLADO Y HOSPEDAJE	0.00
			37901	OTROS SERVICIOS DE TRASLADO Y HOSPEDAJE	0.00
	3800			SERVICIOS OFICIALES	0.00
		381		GASTOS DE CEREMONIAL	0.00
			38101	GASTOS DE CEREMONIAL	0.00
		382		GASTOS DE ORDEN SOCIAL Y CULTURAL	0.00
			38201	GASTOS DE ORDEN SOCIAL Y CULTURAL	0.00
		383		CONGRESOS Y CONVENCIONES	0.00
			38301	CONGRESOS Y CONVENCIONES	0.00
		384		EXPOSICIONES	0.00
			38401	EXPOSICIONES	0.00
		385		GASTOS DE REPRESENTACIÓN	0.00
			38501	GASTOS DE REPRESENTACIÓN	0.00
	3900			OTROS SERVICIOS GENERALES	0.00
		391		SERVICIOS FUNERARIOS Y DE CEMENTERIOS	0.00
			39101	SERVICIOS FUNERARIOS Y DE CEMENTERIOS	0.00

CAP	CONC	PG	PE	DESCRIPCIÓN	APROBADO
		392		IMPUESTOS Y DERECHOS	0.00
			39201	IMPUESTOS Y DERECHOS DE EXPORTACIÓN	0.00
			39202	OTROS IMPUESTOS Y DERECHOS	0.00
		393		IMPUESTOS Y DERECHOS DE IMPORTACIÓN	0.00
			39301	IMPUESTOS Y DERECHOS DE IMPORTACIÓN	0.00
		394		SENTENCIAS Y RESOLUCIONES POR AUTORIDAD COMPETENTE	0.00
			39401	EROGACIONES POR RESOLUCIONES POR AUTORIDAD COMPETENTE	0.00
			39402	INDEMNIZACIONES POR EXPROPIACIONES	0.00
		395		PENAS, MULTAS, ACCESORIOS Y ACTUALIZACIONES	0.00
			39501	PENAS, MULTAS, ACCESORIOS Y ACTUALIZACIONES	0.00
		396		OTROS GASTOS POR RESPONSABILIDADES	0.00
			39601	OTROS GASTOS POR RESPONSABILIDADES	0.00
		397		UTILIDADES	0.00
			39701	UTILIDADES	0.00
		398		IMPUESTO SOBRE NÓMINAS Y OTROS QUE SE DERIVEN DE UNA RELACIÓN LABORAL	0.00
			39801	IMPUESTO SOBRE NÓMINAS Y OTROS QUE SE DERIVEN DE UNA RELACIÓN LABORAL	0.00
		399		OTROS SERVICIOS GENERALES	0.00
			39901	SERVICIOS DE ALIMENTACIÓN	0.00
			39902	OTROS SERVICIOS GENERALES	0.00
4000				TRANSFERENCIAS, ASIGNACIONES, SUBSIDIOS Y OTRAS AYUDAS	0.00
	4100			TRANSFERENCIAS INTERNAS Y ASIGNACIONES AL SECTOR PÚBLICO	0.00
		411		ASIGNACIONES PRESUPUESTARIAS AL PODER EJECUTIVO	0.00
			41101	ASIGNACIONES PRESUPUESTARIAS AL PODER EJECUTIVO	0.00
		412		ASIGNACIONES PRESUPUESTARIAS AL PODER LEGISLATIVO	0.00
			41201	CONGRESO DEL ESTADO DE NAYARIT	0.00
			41202	AUDITORÍA SUPERIOR DEL ESTADO DE NAYARIT	0.00
		413		ASIGNACIONES PRESUPUESTARIAS AL PODER JUDICIAL	0.00
			41301	ASIGNACIONES PRESUPUESTARIAS AL PODER JUDICIAL	0.00

CAP	CONC	PG	PE	DESCRIPCIÓN	APROBADO
		414		ASIGNACIONES PRESUPUESTARIAS A ÓRGANOS AUTÓNOMOS	0.00
			41401	ÓRGANOS AUTÓNOMOS ESTATALES	0.00
			41402	ÓRGANOS AUTÓNOMOS MUNICIPALES	0.00
		415		TRANSFERENCIAS INTERNAS OTORGADAS A ENTIDADES PARAESTATALES NO EMPRESARIALES Y NO FINANCIERAS	0.00
			41501	ENTIDADES PARAESTATALES NO EMPRESARIALES Y NO FINANCIERAS	0.00
			41502	ENTIDADES PARAMUNICIPALES NO EMPRESARIALES Y NO FINANCIERAS	0.00
		416		TRANSFERENCIAS INTERNAS OTORGADAS A ENTIDADES PARAESTATALES EMPRESARIALES Y NO FINANCIERAS	0.00
			41601	ENTIDADES PARAESTATALES EMPRESARIALES Y NO FINANCIERAS	0.00
			41602	ENTIDADES PARAMUNICIPALES EMPRESARIALES Y NO FINANCIERAS	0.00
		417		TRANSFERENCIAS INTERNAS OTORGADAS A FIDEICOMISOS PÚBLICOS EMPRESARIALES Y NO FINANCIEROS	0.00
			41701	TRANSFERENCIAS INTERNAS OTORGADAS A FIDEICOMISOS PÚBLICOS EMPRESARIALES Y NO FINANCIEROS (ESTATALES)	0.00
			41702	TRANSFERENCIAS INTERNAS OTORGADAS A FIDEICOMISOS PÚBLICOS EMPRESARIALES Y NO FINANCIEROS (MUNICIPALES)	0.00
		418		TRANSFERENCIAS INTERNAS OTORGADAS A INSTITUCIONES PARAESTATALES PÚBLICAS FINANCIERAS	0.00
			41801	TRANSFERENCIAS INTERNAS OTORGADAS A INSTITUCIONES PARAESTATALES PÚBLICAS FINANCIERAS	0.00
			41802	TRANSFERENCIAS INTERNAS OTORGADAS A INSTITUCIONES PARAMUNICIPALES PÚBLICAS FINANCIERAS	0.00
		419		TRANSFERENCIAS INTERNAS OTORGADAS A FIDEICOMISOS PÚBLICOS FINANCIEROS	0.00
			41901	TRANSFERENCIAS INTERNAS OTORGADAS A FIDEICOMISOS PÚBLICOS FINANCIEROS ESTATALES	0.00

CAP	CONC	PG	PE	DESCRIPCIÓN	APROBADO
			41902	TRANSFERENCIAS INTERNAS OTORGADAS A FIDEICOMISOS PÚBLICOS FINANCIEROS MUNICIPALES	0.00
	4200			TRANSFERENCIAS AL RESTO DEL SECTOR PÚBLICO	0.00
		421		TRANSFERENCIAS OTORGADAS A ENTIDADES PARAESTATALES NO EMPRESARIALES Y NO FINANCIERAS	0.00
			42101	TRANSFERENCIAS OTORGADAS A ENTIDADES PARAESTATALES NO EMPRESARIALES Y NO FINANCIERAS	0.00
			42102	TRANSFERENCIAS OTORGADAS A ENTIDADES PARAMUNICIPALES NO EMPRESARIALES Y NO FINANCIERAS	0.00
		422		TRANSFERENCIAS OTORGADAS PARA ENTIDADES PARAESTATALES EMPRESARIALES Y NO FINANCIERAS	0.00
			42201	TRANSFERENCIAS OTORGADAS PARA ENTIDADES PARAESTATALES EMPRESARIALES Y NO FINANCIERAS	0.00
			42202	TRANSFERENCIAS OTORGADAS PARA ENTIDADES PARAMUNICIPALES EMPRESARIALES Y NO FINANCIERAS	0.00
		423		TRANSFERENCIAS OTORGADAS PARA INSTITUCIONES PARAESTATALES PÚBLICAS FINANCIERAS	0.00
			42301	TRANSFERENCIAS OTORGADAS PARA INSTITUCIONES PARAESTATALES PÚBLICAS FINANCIERAS	0.00
			42302	TRANSFERENCIAS OTORGADAS PARA INSTITUCIONES PARAMUNICIPALES PÚBLICAS FINANCIERAS	0.00
		424		TRANSFERENCIAS OTORGADAS A ENTIDADES FEDERATIVAS Y MUNICIPIOS	0.00
			42401	TRANSFERENCIAS OTORGADAS A ENTIDADES FEDERATIVAS	0.00
			42402	TRANSFERENCIAS OTORGADAS A MUNICIPIOS	0.00
		425		TRANSFERENCIAS A FIDEICOMISOS DE ENTIDADES FEDERATIVAS Y MUNICIPIOS	0.00
			42501	TRANSFERENCIAS A FIDEICOMISOS ESTATALES	0.00
			42502	TRANSFERENCIAS A FIDEICOMISOS MUNICIPALES	0.00
	4300			SUBSIDIOS Y SUBVENCIONES	0.00
		431		SUBSIDIOS A LA PRODUCCIÓN	0.00
			43101	SUBSIDIOS A LA PRODUCCIÓN	0.00
		432		SUBSIDIOS A LA DISTRIBUCIÓN	0.00
			43201	SUBSIDIOS A LA DISTRIBUCIÓN	0.00
		433		SUBSIDIOS A LA INVERSIÓN	0.00

CAP	CONC	PG	PE	DESCRIPCIÓN	APROBADO
			43301	SUBSIDIOS PARA INVERSIÓN	0.00
		434		SUBSIDIOS A LA PRESTACIÓN DE SERVICIOS PÚBLICOS	0.00
			43401	SUBSIDIOS A LA PRESTACIÓN DE SERVICIOS PÚBLICOS	0.00
		435		SUBSIDIOS PARA CUBRIR DIFERENCIALES DE TASAS DE INTERÉS	0.00
			43501	SUBSIDIOS PARA CUBRIR DIFERENCIALES DE TASAS DE INTERÉS	0.00
		436		SUBSIDIOS A LA VIVIENDA	0.00
			43601	SUBSIDIOS A LA VIVIENDA	0.00
		437		SUBVENCIONES AL CONSUMO	0.00
			43701	SUBVENCIONES AL CONSUMO	0.00
		438		SUBSIDIOS A ENTIDADES FEDERATIVAS Y MUNICIPIOS	0.00
			43801	SUBSIDIOS A ENTIDADES FEDERATIVAS	0.00
			43802	SUBSIDIOS A MUNICIPIOS	0.00
		439		OTROS SUBSIDIOS	0.00
			43901	OTROS SUBSIDIOS	0.00
	4400			AYUDAS SOCIALES	0.00
		441		AYUDAS SOCIALES A PERSONAS	0.00
			44101	AUXILIO A PERSONAS U HOGARES	0.00
			44102	AYUDAS ESPECIALES A PERSONAS U HOGARES	0.00
			44103	PREMIOS, RECOMPENSAS Y ESTÍMULOS	0.00
			44104	APOYO A VOLUNTARIOS QUE PARTICIPAN EN DIVERSOS PROGRAMAS	0.00
			44105	DIETAS A CONSEJEROS ELECTORALES LOCALES Y DISTRITALES EN EL AÑO ELECTORAL ESTATAL	0.00
		442		BECAS Y OTRAS AYUDAS PARA PROGRAMAS DE CAPACITACIÓN	0.00
			44201	BECAS	0.00
			44202	OTRAS AYUDAS PARA PROGRAMAS DE FORMACIÓN O CAPACITACIÓN	0.00
		443		AYUDAS SOCIALES A INSTITUCIONES DE ENSEÑANZA	0.00
			44301	AYUDAS SOCIALES A INSTITUCIONES DE ENSEÑANZA	0.00
		444		AYUDAS SOCIALES A ACTIVIDADES CIENTÍFICAS O ACADÉMICAS	0.00
			44401	AYUDAS SOCIALES A ACTIVIDADES CIENTÍFICAS O ACADÉMICAS	0.00
		445		AYUDAS SOCIALES A INSTITUCIONES SIN FINES DE LUCRO	0.00
			44501	AYUDAS SOCIALES A INSTITUCIONES SIN FINES DE LUCRO	0.00

CAP	CONC	PG	PE	DESCRIPCIÓN	APROBADO
		446		AYUDAS SOCIALES A COOPERATIVAS	0.00
			44601	AYUDAS SOCIALES A COOPERATIVAS	0.00
		447		AYUDAS SOCIALES A ENTIDADES DE INTERÉS PÚBLICO	0.00
			44701	AYUDAS SOCIALES A ENTIDADES DE INTERÉS PÚBLICO	0.00
		448		AYUDAS POR DESASTRES NATURALES Y OTROS SINIESTROS	0.00
			44801	AYUDAS POR DESASTRES NATURALES	0.00
			44802	AYUDAS POR OTROS SINIESTROS	0.00
	4500			PENSIONES Y JUBILACIONES	0.00
		451		PENSIONES	0.00
			45101	PENSIONES DEL PERSONAL DE BASE	0.00
			45102	PENSIONES DEL PERSONAL DE CONFIANZA	0.00
			45103	PENSIONES DEL PERSONAL DOCENTE	0.00
		452		JUBILACIONES	0.00
			45201	JUBILACIONES DEL PERSONAL DE BASE	0.00
			45202	JUBILACIONES DEL PERSONAL DE CONFIANZA	0.00
			45203	JUBILACIONES DEL PERSONAL DOCENTE	0.00
		459		OTRAS PENSIONES Y JUBILACIONES	0.00
			45901	PAGO DE SUMAS ASEGURADAS	0.00
			45902	PRESTACIONES ECONÓMICAS DISTINTAS DE PENSIONES Y JUBILACIONES	0.00
	4600			TRANSFERENCIAS A FIDEICOMISOS, MANDATOS Y OTROS ANÁLOGOS	0.00
		461		TRANSFERENCIAS A FIDEICOMISOS DEL PODER EJECUTIVO	0.00
			46101	TRANSFERENCIAS A FIDEICOMISOS ESTATALES	0.00
			46102	TRANSFERENCIAS A FIDEICOMISOS MUNICIPALES	0.00
		462		TRANSFERENCIAS A FIDEICOMISOS DEL PODER LEGISLATIVO	0.00
			46201	TRANSFERENCIAS A FIDEICOMISOS DEL PODER LEGISLATIVO	0.00
		463		TRANSFERENCIAS A FIDEICOMISOS DEL PODER JUDICIAL	0.00
			46301	TRANSFERENCIAS A FIDEICOMISOS DEL PODER JUDICIAL	0.00
		464		TRANSFERENCIAS A FIDEICOMISOS PÚBLICOS DE ENTIDADES PARAESTATALES NO EMPRESARIALES Y NO FINANCIERAS	0.00

CAP	CONC	PG	PE	DESCRIPCIÓN	APROBADO
			46401	TRANSFERENCIAS A FIDEICOMISOS PÚBLICOS DE ENTIDADES PARAESTATALES NO EMPRESARIALES Y NO FINANCIERAS	0.00
			46402	TRANSFERENCIAS A FIDEICOMISOS PÚBLICOS DE ENTIDADES PARAMUNICIPALES NO EMPRESARIALES Y NO FINANCIERAS	0.00
		465		TRANSFERENCIAS A FIDEICOMISOS PÚBLICOS DE ENTIDADES PARAESTATALES EMPRESARIALES Y NO FINANCIERAS	0.00
			46501	TRANSFERENCIAS A FIDEICOMISOS PÚBLICOS DE ENTIDADES PARAESTATALES EMPRESARIALES Y NO FINANCIERAS	0.00
			46502	TRANSFERENCIAS A FIDEICOMISOS PÚBLICOS DE ENTIDADES PARAMUNICIPALES EMPRESARIALES Y NO FINANCIERAS	0.00
		466		TRANSFERENCIAS A FIDEICOMISOS DE INSTITUCIONES PÚBLICAS FINANCIERAS	0.00
			46601	TRANSFERENCIAS A FIDEICOMISOS DE INSTITUCIONES PÚBLICAS FINANCIERAS	0.00
		469		OTRAS TRANSFERENCIAS A FIDEICOMISOS	0.00
			46901	OTRAS TRANSFERENCIAS A FIDEICOMISOS	0.00
	4700			TRANSFERENCIAS A LA SEGURIDAD SOCIAL	0.00
		471		TRANSFERENCIAS POR OBLIGACIÓN DE LEY	0.00
			47101	TRANSFERENCIAS POR OBLIGACIÓN DE LEY	0.00
	4800			DONATIVOS	0.00
		481		DONATIVOS A INSTITUCIONES SIN FINES DE LUCRO	0.00
			48101	DONATIVOS A INSTITUCIONES SIN FINES DE LUCRO	0.00
		482		DONATIVOS A ENTIDADES FEDERATIVAS	0.00
			48201	DONATIVOS A ENTIDADES FEDERATIVAS	0.00
		483		DONATIVOS A FIDEICOMISOS PRIVADOS	0.00
			48301	DONATIVOS A FIDEICOMISOS PRIVADOS	0.00
		484		DONATIVOS A FIDEICOMISOS ESTATALES	0.00
			48401	DONATIVOS A FIDEICOMISOS ESTATALES	0.00
		485		DONATIVOS INTERNACIONALES	0.00
			48501	DONATIVOS INTERNACIONALES	0.00
	4900			TRANSFERENCIAS AL EXTERIOR	0.00
		491		TRANSFERENCIAS PARA GOBIERNOS EXTRANJEROS	0.00
			49101	TRANSFERENCIAS PARA GOBIERNOS EXTRANJEROS	0.00
		492		TRANSFERENCIAS PARA ORGANISMOS INTERNACIONALES	0.00

CAP	CONC	PG	PE	DESCRIPCIÓN	APROBADO
			49201	TRANSFERENCIAS PARA ORGANISMOS INTERNACIONALES	0.00
		493		TRANSFERENCIAS PARA EL SECTOR PRIVADO EXTERNO	0.00
			49301	TRANSFERENCIAS PARA EL SECTOR PRIVADO EXTERNO	0.00
5000				BIENES MUEBLES, INMUEBLES E INTANGIBLES	0.00
	5100			MOBILIARIO Y EQUIPO DE ADMINISTRACIÓN	0.00
		511		MUEBLES DE OFICINA Y ESTANTERÍA	0.00
			51101	MOBILIARIO Y EQUIPO MÉDICO QUIRÚRGICO	0.00
			51102	ELEMENTOS ARQUITECTÓNICOS Y MATERIAL DE EXPOSICIÓN PARA USO EN OFICINAS	0.00
			51103	EQUIPO DE MANTENIMIENTO Y SEGURIDAD PARA USO EN OFICINAS	0.00
			51104	EQUIPO DEPORTIVO Y DE CAMPAÑA PARA OFICINAS	0.00
			51105	EQUIPO ELÉCTRICO PARA OFICINAS	0.00
			51106	EQUIPOS PARA OFICINAS DE CARÁCTER COMERCIAL	0.00
			51107	MOBILIARIO Y EQUIPO	0.00
		512		MUEBLES, EXCEPTO DE OFICINA Y ESTANTERÍA	0.00
			51201	MUEBLES, EXCEPTO DE OFICINA Y ESTANTERÍA	0.00
		513		BIENES ARTÍSTICOS, CULTURALES Y CIENTÍFICOS	0.00
			51301	ELEMENTOS ARQUITECTÓNICOS Y MATERIAL DE EXPOSICIÓN PARA USO ARTÍSTICO, CULTURAL Y CIENTÍFICO	0.00
			51302	INSTRUMENTOS MUSICALES	0.00
		514		OBJETOS DE VALOR	0.00
			51401	OBJETOS DE VALOR	0.00
		515		EQUIPO DE CÓMPUTO Y DE TECNOLOGÍAS DE LA INFORMACIÓN	0.00
			51501	APARATOS DE CÓMPUTO PARA USO VEHICULAR	0.00
			51502	EQUIPO DE CÓMPUTO PARA SERVICIO TELEFÓNICO	0.00
			51503	EQUIPO DE COMPUTACIÓN	0.00
			51504	MOBILIARIO Y EQUIPO DE CÓMPUTO	0.00
		519		OTROS MOBILIARIOS Y EQUIPOS DE ADMINISTRACIÓN	0.00
			51901	OTROS EQUIPOS DE COMUNICACIÓN	0.00
			51902	OTROS EQUIPOS DE COMPUTACIÓN	0.00
			51903	OTROS EQUIPOS DE MANTENIMIENTO Y SEGURIDAD	0.00
			51904	OTROS EQUIPOS DE PINTURA Y DIBUJO	0.00
			51905	OTROS EQUIPOS DEPORTIVOS Y DE CAMPAÑA	0.00
			51906	OTROS EQUIPOS DE CARÁCTER COMERCIAL	0.00

CAP	CONC	PG	PE	DESCRIPCIÓN	APROBADO
			51907	OTROS EQUIPOS Y HERRAMIENTAS	0.00
			51908	OTRO MOBILIARIO Y EQUIPO	0.00
	5200			MOBILIARIO Y EQUIPO EDUCACIONAL Y RECREATIVO	0.00
		521		EQUIPOS Y APARATOS AUDIOVISUALES	0.00
			52101	EQUIPOS Y APARATOS AUDIOVISUALES	0.00
		522		APARATOS DEPORTIVOS	0.00
			52201	APARATOS DEPORTIVOS	0.00
		523		CÁMARAS FOTOGRÁFICAS Y DE VIDEO	0.00
			52301	CÁMARAS FOTOGRÁFICAS Y DE VIDEO	0.00
		529		OTRO MOBILIARIO Y EQUIPO EDUCACIONAL Y RECREATIVO	0.00
			52901	OTRO MOBILIARIO Y EQUIPO EDUCACIONAL Y RECREATIVO	0.00
	5300			EQUIPO E INSTRUMENTAL MÉDICO Y DE LABORATORIO	0.00
		531		EQUIPO MÉDICO Y DE LABORATORIO	0.00
			53101	APARATOS E INSTRUMENTOS DE LABORATORIO	0.00
			53102	EQUIPO MÉDICO Y DE LABORATORIO	0.00
			53103	EQUIPO DE MANTENIMIENTO Y SEGURIDAD PARA LABORATORIOS	0.00
			53104	EQUIPO DIVERSO PARA LABORATORIOS	0.00
		532		INSTRUMENTAL MÉDICO Y DE LABORATORIO	0.00
			53201	APARATOS E INSTRUMENTOS DE LABORATORIO	0.00
			53202	INSTRUMENTAL MÉDICO Y DE LABORATORIO	0.00
	5400			VEHÍCULOS Y EQUIPO DE TRANSPORTE	0.00
		541		VEHÍCULOS Y EQUIPO TERRESTRE	0.00
			54101	VEHÍCULOS Y EQUIPO TERRESTRE	0.00
		542		CARROCERÍAS Y REMOLQUES	0.00
			54201	CARROCERÍAS Y REMOLQUES	0.00
		543		EQUIPO AEROESPACIAL	0.00
			54301	EQUIPO AEROESPACIAL	0.00
		544		EQUIPO FERROVIARIO	0.00
			54401	EQUIPO FERROVIARIO	0.00
		545		EMBARCACIONES	0.00
			54501	APARATOS E INSTRUMENTOS PARA EMBARCACIONES	0.00
			54502	EMBARCACIONES	0.00
		549		OTROS EQUIPOS DE TRANSPORTE	0.00
			54901	OTROS EQUIPOS DE TRANSPORTE	0.00
	5500			EQUIPO DE DEFENSA Y SEGURIDAD	0.00
		551		EQUIPO DE DEFENSA Y SEGURIDAD	0.00

CAP	CONC	PG	PE	DESCRIPCIÓN	APROBADO
			55101	EQUIPO DIVERSO DE DEFENSA Y SEGURIDAD	0.00
			55102	EQUIPO E INSTRUMENTOS BÉLICOS	0.00
			55103	EQUIPO DE TRANSPORTE PARA DEFENSA Y SEGURIDAD	0.00
	5600			MAQUINARIA, OTROS EQUIPOS Y HERRAMIENTAS	0.00
		561		MAQUINARIA Y EQUIPO AGROPECUARIO	0.00
			56101	APARATOS E INSTRUMENTOS PARA USO AGROPECUARIO	0.00
			56102	MAQUINARIA Y EQUIPO AGROPECUARIO	0.00
		562		MAQUINARIA Y EQUIPO INDUSTRIAL	0.00
			56201	APARATOS E INSTRUMENTOS PARA USO INDUSTRIAL	0.00
			56202	EQUIPO DE COMUNICACIÓN PARA USO INDUSTRIAL	0.00
			56203	EQUIPO DE MANTENIMIENTO Y SEGURIDAD INDUSTRIAL	0.00
			56204	EQUIPO ELÉCTRICO INDUSTRIAL	0.00
			56205	EQUIPOS DE CARÁCTER COMERCIAL PARA USO INDUSTRIAL	0.00
			56206	MAQUINARIA, EQUIPO Y HERRAMIENTAS PARA INDUSTRIA	0.00
		563		MAQUINARIA Y EQUIPO DE CONSTRUCCIÓN	0.00
			56301	APARATOS E INSTRUMENTOS CIENTÍFICOS PARA LA CONSTRUCCIÓN	0.00
			56302	MAQUINARIA Y EQUIPO PARA LA CONSTRUCCIÓN	0.00
		564		SISTEMAS DE AIRE ACONDICIONADO, CALEFACCIÓN Y DE REFRIGERACIÓN INDUSTRIAL Y COMERCIAL	0.00
			56401	SISTEMAS DE AIRE ACONDICIONADO, CALEFACCIÓN Y DE REFRIGERACIÓN INDUSTRIAL Y COMERCIAL	0.00
		565		EQUIPO DE COMUNICACIÓN Y TELECOMUNICACIÓN	0.00
			56501	APARATOS E INSTRUMENTOS DE COMUNICACIÓN Y TELECOMUNICACIÓN	0.00
			56502	EQUIPO DE COMUNICACIÓN	0.00
			56503	EQUIPO DE CÓMPUTO PARA COMUNICACIÓN Y TELECOMUNICACIÓN	0.00
			56504	EQUIPO ELÉCTRICO PARA COMUNICACIÓN Y TELECOMUNICACIÓN	0.00
		566		EQUIPOS DE GENERACIÓN ELÉCTRICA, APARATOS Y ACCESORIOS ELÉCTRICOS	0.00
			56601	INSTRUMENTOS ELÉCTRICOS DIVERSOS	0.00
			56602	EQUIPO ELÉCTRICO DIVERSO	0.00
			56603	EQUIPO DE MANTENIMIENTO ELÉCTRICO	0.00

CAP	CONC	PG	PE	DESCRIPCIÓN	APROBADO
			56604	EQUIPOS, APARATOS Y ACCESORIOS ELÉCTRICOS	0.00
			56605	EQUIPOS ELÉCTRICOS DE CARÁCTER COMERCIAL	0.00
			56606	EQUIPO ELÉCTRICO DIVERSO	0.00
			56607	ACCESORIOS ELÉCTRICOS PARA EQUIPO DE TRANSPORTE	0.00
		567		HERRAMIENTAS Y MÁQUINAS-HERRAMIENTA	0.00
			56701	INSTRUMENTOS DIVERSOS	0.00
			56702	HERRAMIENTAS PARA MANTENIMIENTO Y SEGURIDAD	0.00
			56703	HERRAMIENTAS DE TIPO ELÉCTRICO	0.00
			56704	HERRAMIENTAS Y MÁQUINAS - HERRAMIENTA	0.00
		569		OTROS EQUIPOS	0.00
			56901	OTROS APARATOS Y OTROS INSTRUMENTOS CIENTÍFICOS Y DE LABORATORIO	0.00
			56902	OTROS EQUIPOS DE COMUNICACIÓN	0.00
			56903	OTROS EQUIPOS DE CARÁCTER COMERCIAL	0.00
			56904	OTRA MAQUINARIA, OTROS EQUIPOS Y HERRAMIENTAS PARA INDUSTRIA	0.00
			56905	OTRO MOBILIARIO Y EQUIPO	0.00
			56906	OTRAS SUBSTANCIAS Y PRODUCTOS QUÍMICOS	0.00
	5700			ACTIVOS BIOLÓGICOS	0.00
		571		BOVINOS	0.00
			57101	BOVINOS	0.00
		572		PORCINOS	0.00
			57201	PORCINOS	0.00
		573		AVES	0.00
			57301	AVES	0.00
		574		OVINOS Y CAPRINOS	0.00
			57401	OVINOS Y CAPRINOS	0.00
		575		PECES Y ACUICULTURA	0.00
			57501	PECES Y ACUICULTURA	0.00
		576		EQUINOS	0.00
			57601	EQUINOS	0.00
		577		ESPECIES MENORES Y DE ZOOLOGICO	0.00
			57701	ESPECIES MENORES DE ZOOLOGICO	0.00
		578		ÁRBOLES Y PLANTAS	0.00
			57801	ÁRBOLES Y PLANTAS	0.00
		579		OTROS ACTIVOS BIOLÓGICOS	0.00
			57901	OTROS ACTIVOS BIOLÓGICOS	0.00
	5800			BIENES INMUEBLES	0.00

CAP	CONC	PG	PE	DESCRIPCIÓN	APROBADO
		581		TERRENOS	0.00
			58101	TERRENOS URBANOS	0.00
			58102	TERRENOS RURALES	0.00
			58103	MEJORAS A TERRENOS	0.00
		582		VIVIENDAS	0.00
			58201	EDIFICACIÓN RESIDENCIAL UNIFAMILIAR	0.00
			58202	EDIFICACIÓN RESIDENCIAL MULTIFAMILIAR	0.00
		583		EDIFICIOS NO RESIDENCIALES	0.00
			58301	EDIFICACIÓN DE NAVES Y PLANTAS INDUSTRIALES, EXCEPTO SU ADMINISTRACIÓN Y SUPERVISIÓN	0.00
			58302	EDIFICACIÓN DE INMUEBLES COMERCIALES, INSTITUCIONALES Y DE SERVICIOS, EXCEPTO SU ADMINISTRACIÓN Y SUPERVISIÓN	0.00
		589		OTROS BIENES INMUEBLES	0.00
			58901	OTROS BIENES INMUEBLES	0.00
	5900			ACTIVOS INTANGIBLES	0.00
		591		SOFTWARE	0.00
			59101	SOFTWARE	0.00
		592		PATENTES	0.00
			59201	PATENTES	0.00
		593		MARCAS	0.00
			59301	MARCAS	0.00
		594		DERECHOS	0.00
			59401	DERECHOS	0.00
		595		CONCESIONES	0.00
			59501	CONCESIONES	0.00
		596		FRANQUICIAS	0.00
			59601	FRANQUICIAS	0.00
		597		LICENCIAS INFORMÁTICAS E INTELECTUALES	0.00
			59701	LICENCIAS INFORMÁTICAS E INTELECTUALES	0.00
		598		LICENCIAS INDUSTRIALES, COMERCIALES Y OTRAS	0.00
			59801	LICENCIAS INDUSTRIALES, COMERCIALES Y OTRAS	0.00
		599		OTROS ACTIVOS INTANGIBLES	0.00
			59901	OTROS ACTIVOS INTANGIBLES	0.00
6000				INVERSIÓN PÚBLICA	0.00
	6100			OBRA PÚBLICA EN BIENES DE DOMINIO PÚBLICO	0.00
		611		EDIFICACIÓN HABITACIONAL	0.00
			61101	EDIFICACIÓN RESIDENCIAL UNIFAMILIAR	0.00
			61102	EDIFICACIÓN RESIDENCIAL MULTIFAMILIAR	0.00
		612		EDIFICACIÓN NO HABITACIONAL	0.00

CAP	CONC	PG	PE	DESCRIPCIÓN	APROBADO
			61201	EDIFICACIÓN DE NAVES Y PLANTAS INDUSTRIALES, EXCEPTO SU ADMINISTRACIÓN Y SUPERVISIÓN	0.00
			61202	EDIFICACIÓN DE INMUEBLES COMERCIALES, INSTITUCIONALES Y DE SERVICIOS, EXCEPTO SU ADMINISTRACIÓN Y SUPERVISIÓN	0.00
		613		CONSTRUCCIÓN DE OBRAS PARA EL ABASTECIMIENTO DE AGUA, PETRÓLEO, GAS, ELECTRICIDAD Y TELECOMUNICACIONES	0.00
			61301	INFRAESTRUCTURA DE AGUA POTABLE, SANEAMIENTO HIDROAGRÍCOLA Y CONTROL DE INUNDACIONES	0.00
			61302	INFRAESTRUCTURA PARA REFINACIÓN, GAS Y PETROQUÍMICA	0.00
			61303	INFRAESTRUCTURA PARA PRODUCCIÓN DE HIDROCARBUROS	0.00
			61304	INFRAESTRUCTURA ELÉCTRICA	0.00
			61305	INFRAESTRUCTURA PARA TELECOMUNICACIONES	0.00
		614		DIVISIÓN DE TERRENOS Y CONSTRUCCIÓN DE OBRAS DE URBANIZACIÓN	0.00
			61401	DIVISIÓN DE TERRENOS	0.00
			61402	CONSTRUCCIÓN DE OBRAS DE URBANIZACIÓN EN LOTES	0.00
			61403	CONSTRUCCIÓN DE OBRAS INTEGRALES PARA LA DOTACIÓN DE SERVICIOS	0.00
		615		CONSTRUCCIÓN DE VÍAS DE COMUNICACIÓN	0.00
			61501	INFRAESTRUCTURA DE CARRETERAS	0.00
			61502	INFRAESTRUCTURA AEROPORTUARIA	0.00
			61503	INFRAESTRUCTURA PORTUARIA	0.00
			61504	INFRAESTRUCTURA FERROVIARIA Y MULTIMODAL	0.00
		616		OTRAS CONSTRUCCIONES DE INGENIERÍA CIVIL U OBRA PESADA	0.00
			61601	INSTALACIONES MINERAS A CIELO ABIERTO	0.00
			61602	EXCAVACIONES A CIELO ABIERTO	0.00
			61603	EXCAVACIONES SUBTERRÁNEAS	0.00
			61604	PERFORACIÓN DE POZOS PARA MINERÍA NO PETROLERA	0.00
			61605	PREPARACIÓN DE GALERAS, CANTERAS Y SIMILARES	0.00
			61606	OTRAS	0.00
		617		INSTALACIONES Y EQUIPAMIENTO EN CONSTRUCCIONES	0.00

CAP	CONC	PG	PE	DESCRIPCIÓN	APROBADO
			61701	INSTALACIONES ELÉCTRICAS	0.00
			61702	INSTALACIONES HIDROSANITARIAS	0.00
			61703	INSTALACIONES DE GAS	0.00
			61704	INSTALACIONES DE AIRE ACONDICIONADO	0.00
			61705	INSTALACIONES DE CALEFACCIÓN	0.00
			61706	INSTALACIONES ELECTROMECÁNICAS	0.00
			61707	OTRAS INSTALACIONES	0.00
		619		TRABAJOS DE ACABADOS EN EDIFICACIONES Y OTROS TRABAJOS ESPECIALIZADOS	0.00
			61901	PREPARACIÓN DE TERRENOS PARA LA CONSTRUCCIÓN	0.00
			61902	EXCAVACIÓN	0.00
			61903	DEMOLICIÓN DE EDIFICIOS Y ESTRUCTURAS	0.00
			61904	ALQUILER DE MAQUINARIA Y EQUIPO PARA LA CONSTRUCCIÓN CON OPERADOR	0.00
			61905	COLOCACIÓN DE MUROS FALSOS	0.00
			61906	TRABAJOS DE ENYESADO, PINTURA Y OTROS CUBRIMIENTOS DE PAREDES	0.00
			61907	COLOCACIÓN DE PISOS Y AZULEJOS	0.00
			61908	INSTALACIÓN DE PRODUCTOS DE CARPINTERÍA	0.00
			61909	CANCELERÍA DE ALUMINIO	0.00
			61910	IMPERMEABILIZACIÓN	0.00
	6200			OBRA PÚBLICA EN BIENES PROPIOS	0.00
		621		EDIFICACIÓN HABITACIONAL	0.00
			62101	EDIFICACIÓN RESIDENCIAL UNIFAMILIAR	0.00
			62102	EDIFICACIÓN RESIDENCIAL MULTIFAMILIAR	0.00
		622		EDIFICACIÓN NO HABITACIONAL	0.00
			62201	EDIFICACIÓN DE NAVES Y PLANTAS INDUSTRIALES, EXCEPTO SU ADMINISTRACIÓN Y SUPERVISIÓN	0.00
			62202	EDIFICACIÓN DE INMUEBLES COMERCIALES, INSTITUCIONALES Y DE SERVICIOS, EXCEPTO SU ADMINISTRACIÓN Y SUPERVISIÓN	0.00
		623		CONSTRUCCIÓN DE OBRAS PARA EL ABASTECIMIENTO DE AGUA, PETRÓLEO, GAS, ELECTRICIDAD Y TELECOMUNICACIONES	0.00
			62301	INFRAESTRUCTURA DE AGUA POTABLE, SANEAMIENTO HIDROAGRÍCOLA Y CONTROL DE INUNDACIONES	0.00
			62302	INFRAESTRUCTURA PARA REFINACIÓN, GAS Y PETROQUÍMICA	0.00

CAP	CONC	PG	PE	DESCRIPCIÓN	APROBADO
			62303	INFRAESTRUCTURA PARA PRODUCCIÓN DE HIDROCARBUROS	0.00
			62304	INFRAESTRUCTURA ELÉCTRICA	0.00
			62305	INFRAESTRUCTURA PARA TELECOMUNICACIONES	0.00
		624		DIVISIÓN DE TERRENOS Y CONSTRUCCIÓN DE OBRAS DE URBANIZACIÓN	0.00
			62401	DIVISIÓN DE TERRENOS	0.00
			62402	CONSTRUCCIÓN DE OBRAS DE URBANIZACIÓN EN LOTES	0.00
			62403	CONSTRUCCIÓN DE OBRAS INTEGRALES PARA LA DOTACIÓN DE SERVICIOS	0.00
		625		CONSTRUCCIÓN DE VÍAS DE COMUNICACIÓN	0.00
			62501	INFRAESTRUCTURA DE CARRETERAS	0.00
			62502	INFRAESTRUCTURA AEROPORTUARIA	0.00
			62503	INFRAESTRUCTURA PORTUARIA	0.00
			62504	INFRAESTRUCTURA FERROVIARIA Y MULTIMODAL	0.00
		626		OTRAS CONSTRUCCIONES DE INGENIERÍA CIVIL U OBRA PESADA	0.00
			62601	INSTALACIONES MINERAS A CIELO ABIERTO	0.00
			62602	EXCAVACIONES A CIELO ABIERTO	0.00
			62603	EXCAVACIONES SUBTERRÁNEAS	0.00
			62604	PERFORACIÓN DE POZOS PARA MINERÍA NO PETROLERA	0.00
			62605	PREPARACIÓN DE GALERAS, CANTERAS Y SIMILARES	0.00
			62606	OTRAS	0.00
		627		INSTALACIONES Y EQUIPAMIENTO EN CONSTRUCCIONES	0.00
			62701	INSTALACIONES ELÉCTRICAS	0.00
			62702	INSTALACIONES HIDROSANITARIAS	0.00
			62703	INSTALACIONES DE GAS	0.00
			62704	INSTALACIONES DE AIRE ACONDICIONADO	0.00
			62705	INSTALACIONES DE CALEFACCIÓN	0.00
			62706	INSTALACIONES ELECTROMECÁNICAS	0.00
			62707	OTRAS INSTALACIONES	0.00
		629		TRABAJOS DE ACABADOS EN EDIFICACIONES Y OTROS TRABAJOS ESPECIALIZADOS	0.00
			62901	PREPARACIÓN DE TERRENOS PARA LA CONSTRUCCIÓN	0.00
			62902	EXCAVACIÓN	0.00
			62903	DEMOLICIÓN DE EDIFICIOS Y ESTRUCTURAS	0.00

CAP	CONC	PG	PE	DESCRIPCIÓN	APROBADO
			62904	ALQUILER DE MAQUINARIA Y EQUIPO PARA LA CONSTRUCCIÓN CON OPERADOR	0.00
			62905	COLOCACIÓN DE MUROS FALSOS	0.00
			62906	TRABAJOS DE ENYESADO, PINTURA Y OTROS CUBRIMIENTOS DE PAREDES	0.00
			62907	COLOCACIÓN DE PISOS Y AZULEJOS	0.00
			62908	INSTALACIÓN DE PRODUCTOS DE CARPINTERÍA	0.00
			62909	CANCELERÍA DE ALUMINIO	0.00
			62910	IMPERMEABILIZACIÓN	0.00
	6300			PROYECTOS PRODUCTIVOS Y ACCIONES DE FOMENTO	0.00
		631		ESTUDIOS, FORMULACIÓN Y EVALUACIÓN DE PROYECTOS PRODUCTIVOS NO INCLUIDOS EN CONCEPTOS ANTERIORES DE ESTE CAPÍTULO	0.00
			63101	CONCESIONES OTORGADAS A PARTICULARES	0.00
			63102	PROYECTOS DE INFRAESTRUCTURA PRODUCTIVA DE LARGO PLAZO	0.00
			63103	OTROS PROYECTOS PRODUCTIVOS	0.00
		632		EJECUCIÓN DE PROYECTOS PRODUCTIVOS NO INCLUIDOS EN CONCEPTOS ANTERIORES DE ESTE CAPÍTULO	0.00
			63201	CONCESIONES OTORGADAS A PARTICULARES	0.00
			63202	PROYECTOS DE INFRAESTRUCTURA PRODUCTIVA DE LARGO PLAZO	0.00
			63203	OTROS PROYECTOS PRODUCTIVOS	0.00
7000				INVERSIONES FINANCIERAS Y OTRAS PROVISIONES	0.00
	7100			INVERSIONES PARA EL FOMENTO DE ACTIVIDADES PRODUCTIVAS	0.00
		711		CRÉDITOS OTORGADOS POR ENTIDADES FEDERATIVAS Y MUNICIPIOS AL SECTOR SOCIAL Y PRIVADO PARA EL FOMENTO DE ACTIVIDADES PRODUCTIVAS	0.00
			71101	CRÉDITOS PARA ADQUISICIÓN DE BIENES MUEBLES E INMUEBLES	0.00
			71102	CRÉDITOS PARA LA CONSTRUCCIÓN Y RECONSTRUCCIÓN DE OBRAS E INSTALACIONES	0.00
		712		CRÉDITOS OTORGADOS POR LAS ENTIDADES FEDERATIVAS A MUNICIPIOS PARA EL FOMENTO DE ACTIVIDADES PRODUCTIVAS	0.00

CAP	CONC	PG	PE	DESCRIPCIÓN	APROBADO
			71201	CRÉDITOS OTORGADOS POR LAS ENTIDADES FEDERATIVAS A MUNICIPIOS PARA EL FOMENTO DE ACTIVIDADES PRODUCTIVAS	0.00
	7200			ACCIONES Y PARTICIPACIONES DE CAPITAL	0.00
		721		ACCIONES Y PARTICIPACIONES DE CAPITAL EN ENTIDADES PARAESTATALES NO EMPRESARIALES Y NO FINANCIERAS CON FINES DE POLÍTICA ECONÓMICA	0.00
			72101	ACCIONES Y PARTICIPACIONES DE CAPITAL EN ENTIDADES PARAESTATALES NO EMPRESARIALES Y NO FINANCIERAS CON FINES DE POLÍTICA ECONÓMICA	0.00
		722		ACCIONES Y PARTICIPACIONES DE CAPITAL EN ENTIDADES PARAESTATALES EMPRESARIALES Y NO FINANCIERAS CON FINES DE POLÍTICA ECONÓMICA	0.00
			72201	ACCIONES Y PARTICIPACIONES DE CAPITAL EN ENTIDADES PARAESTATALES EMPRESARIALES Y NO FINANCIERAS CON FINES DE POLÍTICA ECONÓMICA	0.00
		723		ACCIONES Y PARTICIPACIONES DE CAPITAL EN INSTITUCIONES PARAESTATALES PÚBLICAS FINANCIERAS CON FINES DE POLÍTICA ECONÓMICA	0.00
			72301	ACCIONES Y PARTICIPACIONES DE CAPITAL EN INSTITUCIONES PARAESTATALES PÚBLICAS FINANCIERAS CON FINES DE POLÍTICA ECONÓMICA	0.00
		724		ACCIONES Y PARTICIPACIONES DE CAPITAL EN EL SECTOR PRIVADO CON FINES DE POLÍTICA ECONÓMICA	0.00
			72401	ACCIONES Y PARTICIPACIONES DE CAPITAL EN EL SECTOR PRIVADO CON FINES DE POLÍTICA ECONÓMICA	0.00
		725		ACCIONES Y PARTICIPACIONES DE CAPITAL EN ORGANISMOS INTERNACIONALES CON FINES DE POLÍTICA ECONÓMICA	0.00
			72501	ACCIONES Y PARTICIPACIONES DE CAPITAL EN ORGANISMOS INTERNACIONALES CON FINES DE POLÍTICA ECONÓMICA	0.00
		726		ACCIONES Y PARTICIPACIONES DE CAPITAL EN EL SECTOR EXTERNO CON FINES DE POLÍTICA ECONÓMICA	0.00

CAP	CONC	PG	PE	DESCRIPCIÓN	APROBADO
			72601	ACCIONES Y PARTICIPACIONES DE CAPITAL EN EL SECTOR EXTERNO CON FINES DE POLÍTICA ECONÓMICA	0.00
		727		ACCIONES Y PARTICIPACIONES DE CAPITAL EN EL SECTOR PÚBLICO CON FINES DE GESTIÓN DE LIQUIDEZ	0.00
			72701	ACCIONES Y PARTICIPACIONES DE CAPITAL EN EL SECTOR PÚBLICO CON FINES DE GESTIÓN DE LIQUIDEZ	0.00
		728		ACCIONES Y PARTICIPACIONES DE CAPITAL EN EL SECTOR PRIVADO CON FINES DE GESTIÓN DE LIQUIDEZ	0.00
			72801	ACCIONES Y PARTICIPACIONES DE CAPITAL EN EL SECTOR PRIVADO CON FINES DE GESTIÓN DE LIQUIDEZ	0.00
		729		ACCIONES Y PARTICIPACIONES DE CAPITAL EN EL SECTOR EXTERNO CON FINES DE GESTIÓN DE LIQUIDEZ	0.00
			72901	ACCIONES Y PARTICIPACIONES DE CAPITAL EN EL SECTOR EXTERNO CON FINES DE GESTIÓN DE LIQUIDEZ	0.00
	7300			COMPRA DE TÍTULOS Y VALORES	0.00
		731		BONOS	0.00
			73101	BONOS	0.00
		732		VALORES REPRESENTATIVOS DE DEUDA ADQUIRIDOS CON FINES DE POLÍTICA ECONÓMICA	0.00
			73201	VALORES REPRESENTATIVOS DE DEUDA ADQUIRIDOS CON FINES DE POLÍTICA ECONÓMICA	0.00
		733		VALORES REPRESENTATIVOS DE DEUDA ADQUIRIDOS CON FINES DE GESTIÓN DE LIQUIDEZ	0.00
			73301	VALORES REPRESENTATIVOS DE DEUDA ADQUIRIDOS CON FINES DE GESTIÓN DE LIQUIDEZ	0.00
		734		OBLIGACIONES NEGOCIABLES ADQUIRIDAS CON FINES DE POLÍTICA ECONÓMICA	0.00
			73401	OBLIGACIONES NEGOCIABLES ADQUIRIDAS CON FINES DE POLÍTICA ECONÓMICA	0.00
		735		OBLIGACIONES NEGOCIABLES ADQUIRIDAS CON FINES DE GESTIÓN DE LIQUIDEZ	0.00
			73501	OBLIGACIONES NEGOCIABLES ADQUIRIDAS CON FINES DE GESTIÓN DE LIQUIDEZ	0.00
		739		OTROS VALORES	0.00

CAP	CONC	PG	PE	DESCRIPCIÓN	APROBADO
			73901	FIDEICOMISOS PARA ADQUISICIÓN DE TÍTULOS DE CRÉDITO	0.00
			73902	ADQUISICIÓN DE ACCIONES	0.00
			73903	ADQUISICIÓN DE OTROS VALORES	0.00
	7400			CONCESIÓN DE PRÉSTAMOS	0.00
		741		CONCESIÓN DE PRÉSTAMOS A ENTIDADES PARAESTATALES NO EMPRESARIALES Y NO FINANCIERAS CON FINES DE POLÍTICA ECONÓMICA	0.00
			74101	CONCESIÓN DE PRÉSTAMOS A ENTIDADES PARAESTATALES NO EMPRESARIALES Y NO FINANCIERAS CON FINES DE POLÍTICA ECONÓMICA	0.00
		742		CONCESIÓN DE PRÉSTAMOS A ENTIDADES PARAESTATALES EMPRESARIALES Y NO FINANCIERAS CON FINES DE POLÍTICA ECONÓMICA	0.00
			74201	CONCESIÓN DE PRÉSTAMOS A ENTIDADES PARAESTATALES EMPRESARIALES Y NO FINANCIERAS CON FINES DE POLÍTICA ECONÓMICA	0.00
		743		CONCESIÓN DE PRÉSTAMOS A INSTITUCIONES PARAESTATALES PÚBLICAS FINANCIERAS CON FINES DE POLÍTICA ECONÓMICA	0.00
			74301	CONCESIÓN DE PRÉSTAMOS A INSTITUCIONES PARAESTATALES PÚBLICAS FINANCIERAS CON FINES DE POLÍTICA ECONÓMICA	0.00
		744		CONCESIÓN DE PRÉSTAMOS A ENTIDADES FEDERATIVAS Y MUNICIPIOS CON FINES DE POLÍTICA ECONÓMICA	0.00
			74401	CONCESIÓN DE PRÉSTAMOS A ENTIDADES FEDERATIVAS Y MUNICIPIOS CON FINES DE POLÍTICA ECONÓMICA	0.00
		745		CONCESIÓN DE PRÉSTAMOS AL SECTOR PRIVADO CON FINES DE POLÍTICA ECONÓMICA	0.00
			74501	CONCESIÓN DE PRÉSTAMOS AL SECTOR PRIVADO CON FINES DE POLÍTICA ECONÓMICA	0.00
		746		CONCESIÓN DE PRÉSTAMOS AL SECTOR EXTERNO CON FINES DE POLÍTICA ECONÓMICA	0.00
			74601	CONCESIÓN DE PRÉSTAMOS AL SECTOR EXTERNO CON FINES DE POLÍTICA ECONÓMICA	0.00
		747		CONCESIÓN DE PRÉSTAMOS AL SECTOR PÚBLICO CON FINES DE GESTIÓN DE LIQUIDEZ	0.00

CAP	CONC	PG	PE	DESCRIPCIÓN	APROBADO
			74701	CONCESIÓN DE PRÉSTAMOS AL SECTOR PÚBLICO CON FINES DE GESTIÓN DE LIQUIDEZ	0.00
		748		CONCESIÓN DE PRÉSTAMOS AL SECTOR PRIVADO CON FINES DE GESTIÓN DE LIQUIDEZ	0.00
			74801	CONCESIÓN DE PRÉSTAMOS AL SECTOR PRIVADO CON FINES DE GESTIÓN DE LIQUIDEZ	0.00
		749		CONCESIÓN DE PRÉSTAMOS AL SECTOR EXTERNO CON FINES DE GESTIÓN DE LIQUIDEZ	0.00
			74901	CONCESIÓN DE PRÉSTAMOS AL SECTOR EXTERNO CON FINES DE GESTIÓN DE LIQUIDEZ	0.00
	7500			INVERSIONES EN FIDEICOMISOS, MANDATOS Y OTROS ANÁLOGOS	0.00
		751		INVERSIONES EN FIDEICOMISOS DEL PODER EJECUTIVO	0.00
			75101	INVERSIONES EN FIDEICOMISOS DEL PODER EJECUTIVO	0.00
		752		INVERSIONES EN FIDEICOMISOS DEL PODER LEGISLATIVO	0.00
			75201	INVERSIONES EN FIDEICOMISOS DEL PODER LEGISLATIVO	0.00
		753		INVERSIONES EN FIDEICOMISOS DEL PODER JUDICIAL	0.00
			75301	INVERSIONES EN FIDEICOMISOS DEL PODER JUDICIAL	0.00
		754		INVERSIONES EN FIDEICOMISOS PÚBLICOS NO EMPRESARIALES Y NO FINANCIEROS	0.00
			75401	INVERSIONES EN FIDEICOMISOS PÚBLICOS NO EMPRESARIALES Y NO FINANCIEROS	0.00
		755		INVERSIONES EN FIDEICOMISOS PÚBLICOS EMPRESARIALES Y NO FINANCIEROS	0.00
			75501	INVERSIONES EN FIDEICOMISOS PÚBLICOS EMPRESARIALES Y NO FINANCIEROS CONSIDERADOS ENTIDADES PARAESTATALES	0.00
		756		INVERSIONES EN FIDEICOMISOS PÚBLICOS FINANCIEROS	0.00
			75601	INVERSIONES EN FIDEICOMISOS PÚBLICOS CONSIDERADOS ENTIDADES PARAESTATALES O PARAMUNICIPALES	0.00
			75602	INVERSIONES EN MANDATOS Y OTROS ANÁLOGOS	0.00
		757		INVERSIONES EN FIDEICOMISOS DE ENTIDADES FEDERATIVAS	0.00

CAP	CONC	PG	PE	DESCRIPCIÓN	APROBADO
			75701	INVERSIONES EN FIDEICOMISOS DE ENTIDADES FEDERATIVAS	0.00
		758		INVERSIONES EN FIDEICOMISOS DE MUNICIPIOS	0.00
			75801	INVERSIONES EN FIDEICOMISOS DE MUNICIPIOS	0.00
		759		OTRAS INVERSIONES EN FIDEICOMISOS	0.00
			75901	FIDEICOMISOS DE EMPRESAS PRIVADAS Y PARTICULARES	0.00
	7600			OTRAS INVERSIONES FINANCIERAS	0.00
		761		DEPÓSITOS A LARGO PLAZO EN MONEDA NACIONAL	0.00
			76101	DEPÓSITOS A LARGO PLAZO EN MONEDA NACIONAL	0.00
		762		DEPÓSITOS A LARGO PLAZO EN MONEDA EXTRANJERA	0.00
			76201	DEPÓSITOS A LARGO PLAZO EN MONEDA EXTRANJERA	0.00
	7900			PROVISIONES PARA CONTINGENCIAS Y OTRAS EROGACIONES ESPECIALES	0.00
		791		CONTINGENCIAS POR FENÓMENOS NATURALES	0.00
			79101	CONTINGENCIAS POR FENÓMENOS NATURALES	0.00
		792		CONTINGENCIAS SOCIOECONÓMICAS	0.00
			79201	CONTINGENCIAS SOCIOECONÓMICAS	0.00
		799		OTRAS EROGACIONES ESPECIALES	0.00
			79901	EROGACIONES CONTINGENTES	0.00
			79902	PROVISIONES PARA EROGACIONES ESPECIALES	0.00
8000				PARTICIPACIONES Y APORTACIONES	0.00
	8100			PARTICIPACIONES	0.00
		811		FONDO GENERAL DE PARTICIPACIONES	0.00
			81101	FONDO GENERAL DE PARTICIPACIONES	0.00
		812		FONDO DE FOMENTO MUNICIPAL	0.00
			81201	FONDO DE FOMENTO MUNICIPAL	0.00
		813		PARTICIPACIONES DE LAS ENTIDADES FEDERATIVAS A LOS MUNICIPIOS	0.00
			81301	TENENCIA ESTATAL	0.00
			81302	IMPUESTOS MUNICIPALES COORDINADOS PREDIAL	0.00
			81303	IMPUESTOS MUNICIPALES COORDINADOS SOBRE ADQUISICIÓN DE INMUEBLES	0.00
			81304	PARTICIPACIONES DE INCENTIVOS POR ISR	0.00
		814		OTROS CONCEPTOS PARTICIPABLES DE LA FEDERACIÓN A ENTIDADES FEDERATIVAS	0.00
			81401	IMPUESTO ESPECIAL SOBRE PRODUCCIÓN Y SERVICIOS	0.00

CAP	CONC	PG	PE	DESCRIPCIÓN	APROBADO
			81402	NUEVAS POTESTADES (GASOLINA Y DIESEL)	0.00
			81403	FONDO DE FISCALIZACIÓN	0.00
			81404	FONDO DE COMPENSACIÓN	0.00
			81405	IMPUESTO SOBRE AUTOMÓVILES NUEVOS	0.00
			81406	FONDO DE ESTABILIZACIÓN DE LOS INGRESOS DE LAS ENTIDADES FEDERATIVAS	0.00
			81407	FONDO IMPUESTO SOBRE LA RENTA	0.00
			81408	FONDO DE COMPENSACIÓN ISAN	0.00
		815		OTROS CONCEPTOS PARTICIPABLES DE LA FEDERACIÓN A MUNICIPIOS	0.00
			81501	OTROS CONCEPTOS PARTICIPABLES DE LA FEDERACIÓN A MUNICIPIOS	0.00
		816		CONVENIOS DE COLABORACIÓN ADMINISTRATIVA	0.00
			81601	CONVENIOS DE COLABORACIÓN ADMINISTRATIVA ZONA FEDERAL MARÍTIMA	0.00
	8300			APORTACIONES	0.00
		831		APORTACIONES DE LA FEDERACIÓN A LAS ENTIDADES FEDERATIVAS	0.00
			83101	FONDO DE APORTACIONES PARA LA EDUCACIÓN BÁSICA Y NORMAL	0.00
			83102	FONDO DE APORTACIONES PARA LOS SERVICIOS DE SALUD	0.00
			83103	FONDO DE INFRAESTRUCTURA SOCIAL ESTATAL	0.00
			83104	FONDO DE APORTACIONES MÚLTIPLES	0.00
			83105	FONDO DE APORTACIONES PARA LA EDUCACIÓN TECNOLÓGICA Y DE ADULTOS	0.00
			83106	FONDO DE APORTACIONES PARA LA SEGURIDAD PÚBLICA	0.00
			83107	FONDO DE APORTACIONES PARA EL FORTALECIMIENTO DE LAS ENTIDADES FEDERATIVAS	0.00
		832		APORTACIONES DE LA FEDERACIÓN A MUNICIPIOS	0.00
			83201	FONDO DE APORTACIONES PARA LA INFRAESTRUCTURA SOCIAL MUNICIPAL	0.00
			83202	FONDO DE APORTACIONES PARA EL FORTALECIMIENTO DE LOS MUNICIPIOS	0.00
			83203	APORTACIONES PARA MUNICIPIOS CON ZONA FEDERAL MARÍTIMA	0.00
		833		APORTACIONES DE LAS ENTIDADES FEDERATIVAS A LOS MUNICIPIOS	0.00

CAP	CONC	PG	PE	DESCRIPCIÓN	APROBADO
			83301	FONDO DE APORTACIONES PARA LA INFRAESTRUCTURA SOCIAL MUNICIPAL	0.00
			83302	FONDO DE APORTACIONES PARA EL FORTALECIMIENTO DE LOS MUNICIPIOS	0.00
			83303	APORTACIONES PARA MUNICIPIOS CON ZONA FEDERAL MARÍTIMA	0.00
		834		APORTACIONES PREVISTAS EN LEYES Y DECRETOS AL SISTEMA DE PROTECCIÓN SOCIAL	0.00
			83401	APORTACIONES PREVISTAS EN LEYES Y DECRETOS AL SISTEMA DE PROTECCIÓN SOCIAL	0.00
		835		APORTACIONES PREVISTAS EN LEYES Y DECRETOS COMPENSATORIAS A ENTIDADES FEDERATIVAS Y MUNICIPIOS	0.00
			83501	APORTACIONES PREVISTAS EN LEYES Y DECRETOS COMPENSATORIAS A ENTIDADES FEDERATIVAS Y MUNICIPIOS	0.00
	8500			CONVENIOS	0.00
		851		CONVENIOS DE REASIGNACIÓN	0.00
			85101	CONVENIOS DE REASIGNACIÓN	0.00
		852		CONVENIOS DE DESCENTRALIZACIÓN	0.00
			85201	CONVENIOS DE DESCENTRALIZACIÓN	0.00
		853		OTROS CONVENIOS	0.00
			85301	OTROS CONVENIOS	0.00
			85302	OTROS CONVENIOS DE ORGANISMOS DESCENTRALIZADOS	0.00
9000				DEUDA PÚBLICA	0.00
	9100			AMORTIZACIÓN DE LA DEUDA PÚBLICA	0.00
		911		AMORTIZACIÓN DE LA DEUDA INTERNA CON INSTITUCIONES DE CRÉDITO	0.00
			91101	AMORTIZACIÓN DE LA DEUDA INTERNA CON INSTITUCIONES DE CRÉDITO	0.00
		912		AMORTIZACIÓN DE LA DEUDA INTERNA POR EMISIÓN DE TÍTULOS Y VALORES	0.00
			91201	AMORTIZACIÓN DE LA DEUDA INTERNA POR EMISIÓN DE TÍTULOS Y VALORES	0.00
		913		AMORTIZACIÓN DE ARRENDAMIENTOS FINANCIEROS NACIONALES	0.00
			91301	AMORTIZACIÓN DE ARRENDAMIENTOS FINANCIEROS NACIONALES	0.00

CAP	CONC	PG	PE	DESCRIPCIÓN	APROBADO
			91302	AMORTIZACIÓN DE ARRENDAMIENTOS FINANCIEROS ESPECIALES	0.00
		914		AMORTIZACIÓN DE LA DEUDA EXTERNA CON INSTITUCIONES DE CRÉDITO	0.00
			91401	AMORTIZACIÓN DE LA DEUDA EXTERNA CON INSTITUCIONES DE CRÉDITO	0.00
		915		AMORTIZACIÓN DE DEUDA EXTERNA CON ORGANISMOS FINANCIEROS INTERNACIONALES	0.00
			91501	AMORTIZACIÓN DE DEUDA EXTERNA CON ORGANISMOS FINANCIEROS INTERNACIONALES	0.00
		916		AMORTIZACIÓN DE LA DEUDA BILATERAL	0.00
			91601	AMORTIZACIÓN DE LA DEUDA BILATERAL	0.00
		917		AMORTIZACIÓN DE LA DEUDA EXTERNA POR EMISIÓN DE TÍTULOS Y VALORES	0.00
			91701	AMORTIZACIÓN DE LA DEUDA EXTERNA POR EMISIÓN DE TÍTULOS Y VALORES	0.00
		918		AMORTIZACIÓN DE ARRENDAMIENTOS FINANCIEROS INTERNACIONALES	0.00
			91801	AMORTIZACIÓN DE ARRENDAMIENTOS FINANCIEROS INTERNACIONALES	0.00
	9200			INTERESES DE LA DEUDA PÚBLICA	0.00
		921		INTERESES DE LA DEUDA INTERNA CON INSTITUCIONES DE CRÉDITO	0.00
			92101	INTERESES DE LA DEUDA INTERNA CON INSTITUCIONES DE CRÉDITO	0.00
			92102	INTERESES DE LA DEUDA INTERNA DERIVADA DE PROYECTOS DE INFRAESTRUCTURA PRODUCTIVA DE LARGO PLAZO	0.00
		922		INTERESES DERIVADOS DE LA COLOCACIÓN DE TÍTULOS Y VALORES	0.00
			92201	INTERESES DERIVADOS DE LA COLOCACIÓN DE TÍTULOS Y VALORES	0.00
		923		INTERESES POR ARRENDAMIENTOS FINANCIEROS NACIONALES	0.00
			92301	INTERESES POR ARRENDAMIENTOS FINANCIEROS NACIONALES	0.00
			92302	INTERESES POR ARRENDAMIENTOS FINANCIEROS ESPECIALES	0.00
		924		INTERESES DE LA DEUDA EXTERNA CON INSTITUCIONES DE CRÉDITO	0.00

CAP	CONC	PG	PE	DESCRIPCIÓN	APROBADO
			92401	INTERESES DE LA DEUDA EXTERNA CON INSTITUCIONES DE CRÉDITO	0.00
		925		INTERESES DE LA DEUDA CON ORGANISMOS FINANCIEROS INTERNACIONALES	0.00
			92501	INTERESES DE LA DEUDA CON ORGANISMOS FINANCIEROS INTERNACIONALES	0.00
		926		INTERESES DE LA DEUDA BILATERAL	0.00
			92601	INTERESES DE LA DEUDA BILATERAL	0.00
		927		INTERESES DERIVADOS DE LA COLOCACIÓN DE TÍTULOS Y VALORES EN EL EXTERIOR	0.00
			92701	INTERESES DERIVADOS DE LA COLOCACIÓN DE TÍTULOS Y VALORES EN EL EXTERIOR	0.00
		928		INTERESES POR ARRENDAMIENTOS FINANCIEROS INTERNACIONALES	0.00
			92801	INTERESES POR ARRENDAMIENTOS FINANCIEROS INTERNACIONALES	0.00
	9300			COMISIONES DE LA DEUDA PÚBLICA	0.00
		931		COMISIONES DE LA DEUDA PÚBLICA INTERNA	0.00
			93101	COMISIONES DE LA DEUDA INTERNA	0.00
		932		COMISIONES DE LA DEUDA PÚBLICA EXTERNA	0.00
			93201	COMISIONES DE LA DEUDA EXTERNA	0.00
	9400			GASTOS DE LA DEUDA PÚBLICA	0.00
		941		GASTOS DE LA DEUDA PÚBLICA INTERNA	0.00
			94101	GASTOS DE LA DEUDA PÚBLICA INTERNA	0.00
		942		GASTOS DE LA DEUDA PÚBLICA EXTERNA	0.00
			94201	GASTOS DE LA DEUDA PÚBLICA EXTERNA	0.00
	9500			COSTO POR COBERTURAS	0.00
		951		COSTOS POR COBERTURAS	0.00
			95101	COSTOS POR COBERTURAS	0.00
	9600			APOYOS FINANCIEROS	0.00
		961		APOYOS A INTERMEDIARIOS FINANCIEROS	0.00
			96101	APOYOS A INTERMEDIARIOS FINANCIEROS	0.00
		962		APOYOS A AHORRADORES Y DEUDORES DEL SISTEMA FINANCIERO NACIONAL	0.00
			96201	APOYOS A AHORRADORES Y DEUDORES DE LA BANCA	0.00
	9900			ADEUDOS DE EJERCICIOS FISCALES ANTERIORES (ADEFAS)	0.00
		991		ADEFAS	0.00
			99101	ADEFAS	0.00
				TOTALES	296,841,101.43

ANEXO 7. FISCALIA GENERAL DEL ESTADO DE NAYARIT

CLASIFICADOR POR OBJETO DE GASTO A 5TO NIVEL

CAP	CONC	PG	PE	DESCRIPCIÓN	APROBADO
1000				SERVICIOS PERSONALES	511,466,015.39
	1100			REMUNERACIONES AL PERSONAL DE CARÁCTER PERMANENTE	246,951,549.10
		111		DIETAS	0.00
			11101	DIETAS	0.00
		112		HABERES	0.00
			11201	HABERES	0.00
		113		SUELDOS BASE AL PERSONAL PERMANENTE	246,951,549.10
			11301	SUELDOS AL PERSONAL DE BASE	64,752,642.00
			11302	SUELDOS AL PERSONAL DE CONFIANZA	173,852,958.36
			11303	SUELDOS AL PERSONAL DOCENTE	0.00
			11304	NIVELACIONES SALARIALES	4,055,587.76
			11305	REZONIFICACIÓN	336,960.00
			11306	AJUSTE DE CALENDARIO	3,953,400.98
			11307	CARRERA MAGISTERIAL	0.00
		114		REMUNERACIONES POR ADSCRIPCIÓN LABORAL EN EL EXTRANJERO	0.00
			11401	RETRIBUCIONES POR ADSCRIPCIÓN EN EL EXTRANJERO	0.00
	1200			REMUNERACIONES AL PERSONAL DE CARÁCTER TRANSITORIO	9,041,012.77
		121		HONORARIOS ASIMILABLES A SALARIOS	7,593,541.30
			12101	CONTRATOS POR HONORARIOS ASIMILABLES A SALARIOS	7,593,541.30
		122		SUELDOS BASE AL PERSONAL EVENTUAL	1,437,471.47
			12201	SUELDOS AL PERSONAL EVENTUAL	437,471.00
			12202	SUELDOS AL PERSONAL INTERINO	945,947.52
			12203	SUELDOS AL PERSONAL TRANSITORIO	3.00
			12204	SUELDOS AL PERSONAL DE LISTA DE RAYA	0.00
			12205	NIVELACIONES SALARIALES	36,891.95
			12206	REZONIFICACIÓN	3.00
			12207	AJUSTE DE CALENDARIO	17,155.00
		123		RETRIBUCIONES POR SERVICIOS DE CARÁCTER SOCIAL	10,000.00
			12301	RETRIBUCIONES A PRESTADORES DE SERVICIO SOCIAL	10,000.00

CAP	CONC	PG	PE	DESCRIPCIÓN	APROBADO
		124		RETRIBUCIÓN A LOS REPRESENTANTES DE LOS TRABAJADORES Y DE LOS PATRONES EN LA JUNTA DE CONCILIACIÓN Y ARBITRAJE	0.00
			12401	RETRIBUCIÓN A LOS REPRESENTANTES DE LOS TRABAJADORES Y DE LOS PATRONES EN LAS JUNTAS DE CONCILIACIÓN Y ARBITRAJE	0.00
	1300			REMUNERACIONES ADICIONALES Y ESPECIALES	88,966,425.81
		131		PRIMAS POR AÑOS DE SERVICIOS EFECTIVOS PRESTADOS	6,427,724.41
			13101	PRIMAS POR AÑOS DE SERVICIOS PRESTADOS	6,427,724.41
		132		PRIMAS DE VACACIONES, DOMINICAL Y GRATIFICACIÓN DE FIN DE AÑO	69,894,880.40
			13201	PRIMAS DE VACACIONES	15,062,344.99
			13202	PRIMA DOMINICAL	0.00
			13203	GRATIFICACIÓN DE FIN DE AÑO	54,832,535.41
			13204	DÍAS DINÁMICOS	0.00
			13205	COMPENSACIÓN DE FIN DE AÑO	0.00
		133		HORAS EXTRAORDINARIAS	100,000.00
			13301	REMUNERACIONES POR HORAS EXTRAORDINARIAS	100,000.00
		134		COMPENSACIONES	12,543,821.00
			13401	COMPENSACIONES ORDINARIAS	12,533,018.00
			13402	COMPENSACIONES EXTRAORDINARIAS	10,800.00
			13403	COMPENSACIONES POR SERVICIOS EVENTUALES	3.00
			13404	COMPENSACIONES POR SERVICIOS ESPECIALES	0.00
			13405	COMPENSACIONES A MÉDICOS RESIDENTES	0.00
			13406	COMPENSACIONES AL PERSONAL POR PARTICIPACIÓN EN LOS GASTOS DE EJECUCIÓN	0.00
		135		SOBREHABERES	0.00
			13501	SOBREHABERES	0.00
		136		ASIGNACIONES DE TÉCNICO, DE MANDO, POR COMISIÓN, DE VUELO Y DE TÉCNICO ESPECIAL	0.00
			13601	ASIGNACIONES DE TÉCNICO, DE MANDO, POR COMISIÓN, DE VUELO Y DE TÉCNICO ESPECIAL	0.00
		137		HONORARIOS ESPECIALES	0.00
			13701	HONORARIOS ESPECIALES	0.00
		138		PARTICIPACIONES POR VIGILANCIA EN EL CUMPLIMIENTO DE LAS LEYES Y CUSTODIA DE VALORES	0.00

CAP	CONC	PG	PE	DESCRIPCIÓN	APROBADO
			13801	PARTICIPACIONES POR VIGILANCIA EN EL CUMPLIMIENTO DE LAS LEYES Y CUSTODIA DE VALORES	0.00
	1400			SEGURIDAD SOCIAL	73,041,810.78
		141		APORTACIONES DE SEGURIDAD SOCIAL	71,041,810.78
			14101	APORTACIONES AL ISSSTE	22,874,070.60
			14102	APORTACIONES AL IMSS	0.00
			14103	APORTACIONES DE SEGURIDAD SOCIAL CON INSTITUCIONES PRIVADAS	606,389.06
			14104	APORTACIONES AL FONDO DE PENSIONES	47,561,351.12
			14105	APORTACIONES AL SEGURO DE CESANTÍA EN EDAD AVANZADA Y VEJEZ	0.00
		142		APORTACIONES A FONDOS DE VIVIENDA	0.00
			14201	APORTACIONES AL FOVISSTE	0.00
			14202	APORTACIONES AL INFONAVIT	0.00
		143		APORTACIONES AL SISTEMA PARA EL RETIRO	0.00
			14301	APORTACIONES AL SAR	0.00
			14302	DEPÓSITOS PARA EL AHORRO SOLIDARIO	0.00
		144		APORTACIONES PARA SEGUROS	2,000,000.00
			14401	SEGURO DE VIDA	2,000,000.00
			14402	SEGURO DE GASTOS MÉDICOS	0.00
			14403	SEGUROS DE RESPONSABILIDAD CIVIL	0.00
			14404	SEGUROS DE ASISTENCIA LEGAL	0.00
	1500			OTRAS PRESTACIONES SOCIALES Y ECONÓMICAS	64,665,324.29
		151		CUOTAS PARA EL FONDO DE AHORRO Y FONDO DE TRABAJO	6,641,045.10
			15101	CUOTAS PARA EL FONDO DE AHORRO Y FONDO DE TRABAJO	6,641,045.10
		152		INDEMNIZACIONES	300,000.00
			15201	INDEMNIZACIONES POR ACCIDENTES EN EL TRABAJO	200,000.00
			15202	PAGO DE LIQUIDACIONES	100,000.00
		153		PRESTACIONES Y HABERES DE RETIRO	1,380,871.60
			15301	PRESTACIONES Y HABERES DE RETIRO	1,380,871.60
		154		PRESTACIONES CONTRACTUALES	56,143,407.59
			15401	PRESTACIONES AL PERSONAL DE BASE	32,651,196.96
			15402	PRESTACIONES AL PERSONAL DE CONFIANZA	1,377,052.20
			15403	PRESTACIONES AL PERSONAL DOCENTE	0.00
			15404	PRESTACIONES COMPLEMENTARIAS PERSONAL DE BASE	21,930,162.73

CAP	CONC	PG	PE	DESCRIPCIÓN	APROBADO
			15405	PRESTACIONES COMPLEMENTARIAS PERSONAL DE CONFIANZA	184,995.70
			15406	PRESTACIONES COMPLEMENTARIAS PERSONAL DOCENTE	0.00
		155		APOYOS A LA CAPACITACIÓN DE LOS SERVIDORES PÚBLICOS	0.00
			15501	APOYOS A LA CAPACITACIÓN DE LOS SERVIDORES PÚBLICOS	0.00
		159		OTRAS PRESTACIONES SOCIALES Y ECONÓMICAS	200,000.00
			15901	OTRAS PRESTACIONES SOCIALES Y ECONOMICAS	200,000.00
	1600			PREVISIONES	412,177.00
		161		PREVISIONES DE CARÁCTER LABORAL, ECONÓMICA Y DE SEGURIDAD SOCIAL	412,177.00
			16101	PREVISIONES DE INCREMENTO AL PERSONAL DE BASE	412,177.00
			16102	PREVISIONES DE INCREMENTO AL PERSONAL DE CONFIANZA	0.00
			16103	PREVISIONES DE INCREMENTO AL PERSONAL DOCENTE	0.00
			16104	PREVISIONES PARA CREACIÓN DE PLAZAS	0.00
	1700			PAGO DE ESTÍMULOS A SERVIDORES PÚBLICOS	28,387,715.64
		171		ESTÍMULOS	28,387,715.64
			17101	ESTÍMULOS ORDINARIOS	4,189,673.88
			17102	ESTÍMULOS POR ANTIGÜEDAD	1,724,804.56
			17103	BONO POR TÉRMINO DE ADMINISTRACIÓN	0.00
			17104	OTROS ESTÍMULOS CONTRACTUALES	81,147.20
			17105	MEDALLAS MAGISTERIO	0.00
			17106	ESTÍMULO A BOMBEROS	0.00
			17107	ESTÍMULOS AL PERSONAL DE SEGURIDAD PÚBLICA	22,392,090.00
		172		RECOMPENSAS	0.00
			17201	RECOMPENSAS	0.00
2000				MATERIALES Y SUMINISTROS	39,445,812.34
	2100			MATERIALES DE ADMINISTRACIÓN, EMISIÓN DE DOCUMENTOS Y ARTÍCULOS OFICIALES	4,420,126.02
		211		MATERIALES, ÚTILES Y EQUIPOS MENORES DE OFICINA	2,334,906.72
			21101	MATERIALES PARA SERVICIO EN GENERAL	3,456.00
			21102	ARTÍCULOS Y MATERIAL DE OFICINA	360,000.00
			21103	MATERIALES DE FERRETERÍA PARA OFICINAS	2,115.02
			21104	MATERIAL PARA MANTENIMIENTO DE LA OFICINA	4,319.66

CAP	CONC	PG	PE	DESCRIPCIÓN	APROBADO
			21105	MATERIAL DE PINTURA Y DIBUJO PARA USO EN OFICINAS	3,884.40
			21106	PRODUCTOS DE PAPEL Y HULE PARA USO EN OFICINAS	1,932,731.64
			21107	PIGMENTOS O COLORANTES PARA USO EN OFICINAS	28,400.00
		212		MATERIALES Y ÚTILES DE IMPRESIÓN Y REPRODUCCIÓN	0.00
			21201	MATERIALES PARA IMPRESIÓN Y REPRODUCCIÓN	0.00
			21202	MATERIAL PARA USO FOTOGRÁFICO Y CINEMATOGRAFICO	0.00
			21203	MATERIAL DE PINTURA Y DIBUJO PARA USO EN IMPRESIÓN Y REPRODUCCIÓN	0.00
			21204	PRODUCTOS DE PAPEL Y HULE PARA USO EN IMPRESIÓN Y REPRODUCCIÓN	0.00
		213		MATERIAL ESTADÍSTICO Y GEOGRÁFICO	0.00
			21301	ARTÍCULOS PARA USO ESTADÍSTICO Y GEOGRÁFICO	0.00
		214		MATERIALES, ÚTILES Y EQUIPOS MENORES DE TECNOLOGÍAS DE LA INFORMACIÓN Y COMUNICACIONES	1,326,025.78
			21401	SUMINISTROS INFORMÁTICOS	1,326,025.78
		215		MATERIAL IMPRESO E INFORMACIÓN DIGITAL	1,100.00
			21501	ARTÍCULOS DIVERSOS DE CARÁCTER COMERCIAL	0.00
			21502	ARTÍCULOS PARA SERVICIOS GENERALES	0.00
			21503	MATERIAL DE COMUNICACIÓN	600.00
			21504	PRODUCTOS IMPRESOS EN PAPEL	500.00
		216		MATERIAL DE LIMPIEZA	445,740.24
			21601	MATERIALES Y ARTÍCULOS DE LIMPIEZA	289,125.13
			21602	PRODUCTOS DE PAPEL PARA LIMPIEZA	150,331.50
			21603	PRODUCTOS TEXTILES PARA LIMPIEZA	6,283.61
		217		MATERIALES Y ÚTILES DE ENSEÑANZA	1,000.00
			21701	MATERIALES PARA ENSEÑANZA	0.00
			21702	ARTÍCULOS DIDÁCTICOS	1,000.00
		218		MATERIALES PARA EL REGISTRO E IDENTIFICACIÓN DE BIENES Y PERSONAS	311,353.28
			21801	ELABORACIÓN DE PLACAS Y CALCOMANÍAS	2,714.40
			21802	MATERIAL DE FOTOCREDENCIALIZACIÓN	308,638.88
	2200			ALIMENTOS Y UTENSILIOS	573,703.94
		221		PRODUCTOS ALIMENTICIOS PARA PERSONAS	469,000.00
			22101	ANIMALES PARA ABASTO	0.00
			22102	CARNE FRESCA	0.00

CAP	CONC	PG	PE	DESCRIPCIÓN	APROBADO
			22103	PESCADOS Y MARISCOS	0.00
			22104	PRODUCTOS AGRÍCOLAS PARA ALIMENTACIÓN DE PERSONAS	0.00
			22105	PRODUCTOS DIVERSOS PARA ALIMENTACIÓN DE PERSONAS	469,000.00
			22106	PRODUCTOS DE ANIMALES INDUSTRIALIZABLES	0.00
		222		PRODUCTOS ALIMENTICIOS PARA ANIMALES	90,903.94
			22201	CARNE EN CANAL	0.00
			22202	GANADO EN PIE	0.00
			22203	PRODUCTOS AGRÍCOLAS PARA ALIMENTACIÓN DE ANIMALES	0.00
			22204	PRODUCTOS DIVERSOS PARA ALIMENTACIÓN DE ANIMALES	90,903.94
		223		UTENSILIOS PARA EL SERVICIO DE ALIMENTACIÓN	13,800.00
			22301	UTENSILIOS DIVERSOS DE CARÁCTER COMERCIAL	0.00
			22302	ARTÍCULOS PARA EL SERVICIO DE ALIMENTACIÓN	13,800.00
			22303	MATERIAL DE FERRETERÍA PARA SERVICIO DE ALIMENTACIÓN	0.00
	2300			MATERIAS PRIMAS Y MATERIALES DE PRODUCCIÓN Y COMERCIALIZACIÓN	0.00
		231		PRODUCTOS ALIMENTICIOS, AGROPECUARIOS Y FORESTALES ADQUIRIDOS COMO MATERIA PRIMA	0.00
			23101	PRODUCTOS AGRÍCOLAS ADQUIRIDOS COMO MATERIA PRIMA	0.00
			23102	PRODUCTOS FORESTALES ADQUIRIDOS COMO MATERIA PRIMA	0.00
		232		INSUMOS TEXTILES ADQUIRIDOS COMO MATERIA PRIMA	0.00
			23201	PRODUCTOS AGRÍCOLAS DE CARÁCTER TEXTIL ADQUIRIDOS COMO MATERIA PRIMA	0.00
			23202	PRODUCTOS DE ANIMALES INDUSTRIALIZABLES ADQUIRIDOS COMO MATERIA PRIMA	0.00
			23203	PRODUCTOS TEXTILES ADQUIRIDOS COMO MATERIA PRIMA	0.00
			23204	SUBSTANCIAS Y PRODUCTOS QUÍMICOS ADQUIRIDOS COMO MATERIA PRIMA	0.00
		233		PRODUCTOS DE PAPEL, CARTÓN E IMPRESOS ADQUIRIDOS COMO MATERIA PRIMA	0.00
			23301	PRODUCTOS DE PAPEL Y DE HULE ADQUIRIDOS COMO MATERIA PRIMA	0.00

CAP	CONC	PG	PE	DESCRIPCIÓN	APROBADO
			23302	PRODUCTOS FORESTALES ADQUIRIDOS COMO MATERIA PRIMA	0.00
		234		COMBUSTIBLES, LUBRICANTES, ADITIVOS, CARBÓN Y SUS DERIVADOS ADQUIRIDOS COMO MATERIA PRIMA	0.00
			23401	PRODUCTOS FORESTALES DE CARÁCTER COMBUSTIBLE ADQUIRIDOS COMO MATERIA PRIMA	0.00
		235		PRODUCTOS QUÍMICOS, FARMACÉUTICOS Y DE LABORATORIO ADQUIRIDOS COMO MATERIA PRIMA	0.00
			23501	PRODUCTOS QUÍMICOS ADQUIRIDOS COMO MATERIA PRIMA PARA USO QUIRÚRGICO Y DE LABORATORIO	0.00
		236		PRODUCTOS METÁLICOS Y A BASE DE MINERALES NO METÁLICOS ADQUIRIDOS COMO MATERIA PRIMA	0.00
			23601	ARTÍCULOS PARA SERVICIOS GENERALES ADQUIRIDOS COMO MATERIA PRIMA	0.00
		237		PRODUCTOS DE CUERO, PIEL, PLÁSTICO Y HULE ADQUIRIDOS COMO MATERIA PRIMA	0.00
			23701	PRODUCTOS PARA SERVICIOS GENERALES ADQUIRIDOS COMO MATERIA PRIMA	0.00
			23702	MATERIAL QUIRÚRGICO Y DE LABORATORIO ADQUIRIDO COMO MATERIA PRIMA	0.00
			23703	PRODUCTOS DE CUERO Y PIEL DE ANIMALES INDUSTRIALIZABLES ADQUIRIDOS COMO MATERIA PRIMA	0.00
			23704	PRODUCTOS DE HULE ADQUIRIDOS COMO MATERIA PRIMA	0.00
			23705	PRODUCTOS DE PLÁSTICO Y POLIETILENO ADQUIRIDOS COMO MATERIA PRIMA	0.00
		238		MERCANCÍAS ADQUIRIDAS PARA SU COMERCIALIZACIÓN	0.00
			23801	PRODUCTOS ALIMENTICIOS ADQUIRIDOS PARA COMERCIALIZACIÓN	0.00
			23802	PRODUCTOS DE PAPEL Y DE HULE ADQUIRIDOS PARA COMERCIALIZACIÓN	0.00
			23803	PRODUCTOS DE PLÁSTICO ADQUIRIDOS PARA COMERCIALIZACIÓN	0.00
		239		OTROS PRODUCTOS ADQUIRIDOS COMO MATERIA PRIMA	0.00

CAP	CONC	PG	PE	DESCRIPCIÓN	APROBADO
			23901	OTROS ARTÍCULOS DE CARÁCTER COMERCIAL ADQUIRIDOS COMO MATERIA PRIMA	0.00
			23902	OTROS ARTÍCULOS PARA SERVICIOS GENERALES ADQUIRIDOS COMO MATERIA PRIMA	0.00
			23903	MINERALES ADQUIRIDOS COMO MATERIA PRIMA	0.00
			23904	OTROS PRODUCTOS DE ANIMALES INDUSTRIALIZABLES ADQUIRIDOS COMO MATERIA PRIMA	0.00
			23905	OTROS PRODUCTOS FORESTALES ADQUIRIDOS COMO MATERIA PRIMA	0.00
	2400			MATERIALES Y ARTÍCULOS DE CONSTRUCCIÓN Y DE REPARACIÓN	617,638.58
		241		PRODUCTOS MINERALES NO METÁLICOS	30,818.49
			24101	MATERIAL DE FERRETERÍA PARA CONSTRUCCIÓN Y REPARACIÓN	17,181.86
			24102	MINERALES PARA CONSTRUCCIÓN Y REPARACIÓN	12,886.63
			24103	PRODUCTOS MINERALES PARA CONSTRUCCIÓN Y REPARACIÓN	750.00
		242		CEMENTO Y PRODUCTOS DE CONCRETO	37,339.02
			24201	CEMENTO Y PRODUCTOS DE CONCRETO	37,339.02
		243		CAL, YESO Y PRODUCTOS DE YESO	5,011.38
			24301	CAL, YESO Y PRODUCTOS DE YESO	5,011.38
		244		MADERA Y PRODUCTOS DE MADERA	9,855.70
			24401	MADERA Y PRODUCTOS DE MADERA	2,982.96
			24402	PRODUCTOS FORESTALES PARA LA CONSTRUCCIÓN	6,872.74
		245		VIDRIO Y PRODUCTOS DE VIDRIO	24,698.37
			24501	ARTÍCULOS Y MATERIAL DE OFICINA EN VIDRIO	250.00
			24502	MATERIALES DE FERRETERÍA EN VIDRIO	6,872.76
			24503	PRODUCTOS DE VIDRIO Y CRISTAL	17,575.61
		246		MATERIAL ELÉCTRICO Y ELECTRÓNICO	187,872.37
			24601	ACCESORIOS Y MATERIAL ELÉCTRICO	181,179.17
			24602	MATERIAL ELÉCTRICO PARA COMUNICACIÓN	250.00
			24603	MATERIAL DE FERRETERÍA ELÉCTRICO	6,443.20
		247		ARTÍCULOS METÁLICOS PARA LA CONSTRUCCIÓN	110,970.18
			24701	ACCESORIOS Y MATERIAL ELÉCTRICO PARA LA CONSTRUCCIÓN	350.00
			24702	MATERIAL DE FERRETERÍA PARA LA CONSTRUCCIÓN	17,897.77
			24703	PRODUCTOS MINERALES PARA LA CONSTRUCCIÓN	83,773.52
			24704	REFACCIONES Y ESTRUCTURAS PARA LA CONSTRUCCIÓN	8,948.89

CAP	CONC	PG	PE	DESCRIPCIÓN	APROBADO
		248		MATERIALES COMPLEMENTARIOS	98,526.99
			24801	ARTÍCULOS COMPLEMENTARIOS PARA SERVICIOS GENERALES	42,954.66
			24802	MATERIALES COMPLEMENTARIOS DE FERRETERÍA	0.00
			24803	PRODUCTOS COMPLEMENTARIOS DE PAPEL Y DE HULE	2,000.00
			24804	PRODUCTOS COMPLEMENTARIOS DE ORIGEN FORESTAL	2,962.52
			24805	PRODUCTOS COMPLEMENTARIOS DE ORIGEN MINERAL	0.00
			24806	PRODUCTOS TEXTILES COMPLEMENTARIOS	8,304.57
			24807	PRODUCTOS DE PLÁSTICO, PVC Y SIMILARES PARA LA CONSTRUCCIÓN	42,305.24
		249		OTROS MATERIALES Y ARTÍCULOS DE CONSTRUCCIÓN Y REPARACIÓN	112,546.08
			24901	OTROS MATERIALES DE FERRETERÍA PARA CONSTRUCCIÓN Y REPARACIÓN	5,159.43
			24902	OTROS MATERIALES DE MANTENIMIENTO Y SEGURIDAD PARA CONSTRUCCIÓN Y REPARACIÓN	0.00
			24903	OTROS PRODUCTOS MINERALES PARA CONSTRUCCIÓN Y REPARACIÓN	0.00
			24904	OTROS PRODUCTOS QUÍMICOS PARA CONSTRUCCIÓN Y REPARACIÓN	107,386.65
	2500			PRODUCTOS QUÍMICOS, FARMACÉUTICOS Y DE LABORATORIO	1,786,943.68
		251		PRODUCTOS QUÍMICOS BÁSICOS	221,998.75
			25101	MATERIAL QUIRÚRGICO Y DE LABORATORIO BÁSICO	250.00
			25102	SUBSTANCIAS Y PRODUCTOS QUÍMICOS BÁSICOS	221,748.75
		252		FERTILIZANTES, PESTICIDAS Y OTROS AGROQUÍMICOS	17,064.52
			25201	FERTILIZANTES, PESTICIDAS Y OTROS AGROQUÍMICOS	17,064.52
		253		MEDICINAS Y PRODUCTOS FARMACÉUTICOS	21,361.70
			25301	MEDICINAS Y PRODUCTOS FARMACÉUTICOS DE APLICACIÓN HUMANA	976.00
			25302	CUADRO BÁSICO Y CATÁLOGO DE MEDICAMENTOS DEL SECTOR SALUD	11,548.90
			25303	MEDICINAS Y PRODUCTOS FARMACÉUTICOS DE APLICACIÓN ANIMAL	8,836.80
		254		MATERIALES, ACCESORIOS Y SUMINISTROS MÉDICOS	870,880.31
			25401	ARTÍCULOS PARA SERVICIOS GENERALES EN EL ÁREA MÉDICA	27,669.26

CAP	CONC	PG	PE	DESCRIPCIÓN	APROBADO
			25402	MATERIAL QUIRÚRGICO Y DE LABORATORIO DE USO EN EL ÁREA MÉDICA	842,851.05
			25403	PRODUCTOS QUÍMICOS PARA USO EN EL ÁREA MÉDICA	0.00
			25404	MATERIALES, ACCESORIOS Y SUMINISTROS MÉDICOS DE APLICACIÓN ANIMAL	360.00
		255		MATERIALES, ACCESORIOS Y SUMINISTROS DE LABORATORIO	602,105.88
			25501	MATERIAL QUIRÚRGICO Y DE LABORATORIO	601,505.88
			25502	PRODUCTOS MINERALES UTILIZADOS EN LABORATORIOS	600.00
		256		FIBRAS SINTÉTICAS, HULES, PLÁSTICOS Y DERIVADOS	52,932.52
			25601	FIBRAS SINTÉTICAS, HULES, PLÁSTICOS Y DERIVADOS	52,932.52
		259		OTROS PRODUCTOS QUÍMICOS	600.00
			25901	OTRAS SUBSTANCIAS Y PRODUCTOS QUÍMICOS	600.00
	2600			COMBUSTIBLES, LUBRICANTES Y ADITIVOS	27,534,510.96
		261		COMBUSTIBLES, LUBRICANTES Y ADITIVOS	27,534,510.96
			26101	COMBUSTIBLES, LUBRICANTES Y ADITIVOS	27,534,510.96
		262		CARBÓN Y SUS DERIVADOS	0.00
			26201	CARBÓN Y SUS DERIVADOS	0.00
	2700			VESTUARIO, BLANCOS, PRENDAS DE PROTECCIÓN Y ARTÍCULOS DEPORTIVOS	121,000.00
		271		VESTUARIO Y UNIFORMES	25,580.00
			27101	ARTÍCULOS PARA SERVICIOS GENERALES	0.00
			27102	MATERIAL Y ACCESORIOS DE ARTILLERÍA Y ATAVÍO CIVIL, MILITAR Y RELIGIOSO	1,000.00
			27103	MATERIAL DE FERRETERÍA PARA USO EN VESTUARIOS Y UNIFORMES	0.00
			27104	MATERIAL DE MANTENIMIENTO Y SEGURIDAD UTILIZADO EN VESTUARIO Y UNIFORMES	0.00
			27105	PRODUCTOS DE ANIMALES INDUSTRIALIZABLES ADQUIRIDOS COMO VESTUARIO Y UNIFORMES	0.00
			27106	PRODUCTOS TEXTILES ADQUIRIDOS COMO VESTUARIO Y UNIFORMES	24,580.00
		272		PRENDAS DE SEGURIDAD Y PROTECCIÓN PERSONAL	88,370.00
			27201	ARTÍCULOS PARA SERVICIOS GENERALES PARA SEGURIDAD Y PROTECCIÓN PERSONAL	0.00
			27202	ARTÍCULOS PARA SEGURIDAD Y PROTECCIÓN PERSONAL	2,800.00

CAP	CONC	PG	PE	DESCRIPCIÓN	APROBADO
			27203	MATERIAL DE MANTENIMIENTO PARA SEGURIDAD Y PROTECCIÓN PERSONAL	56,000.00
			27204	MATERIAL QUIRÚRGICO Y DE LABORATORIO PARA SEGURIDAD Y PROTECCIÓN PERSONAL	29,000.00
			27205	PRODUCTOS DE PAPEL Y DE HULE PARA SEGURIDAD Y PROTECCIÓN PERSONAL	0.00
			27206	PRODUCTOS TEXTILES PARA SEGURIDAD Y PROTECCIÓN PERSONAL	570.00
		273		ARTÍCULOS DEPORTIVOS	5,050.00
			27301	ARTÍCULOS DEPORTIVOS Y DE CAMPAÑA	5,000.00
			27302	ARTÍCULOS PARA SERVICIOS GENERALES UTILIZADOS EN ACTIVIDADES DEPORTIVAS	0.00
			27303	PRODUCTOS DE ANIMALES INDUSTRIALIZABLES UTILIZADOS EN ACTIVIDADES DEPORTIVAS	0.00
			27304	PRODUCTOS DE PAPEL Y DE HULE UTILIZADOS EN ACTIVIDADES DEPORTIVAS	50.00
		274		PRODUCTOS TEXTILES	0.00
			27401	PRODUCTOS TEXTILES	0.00
		275		BLANCOS Y OTROS PRODUCTOS TEXTILES, EXCEPTO PRENDAS DE VESTIR	2,000.00
			27501	ARTÍCULOS PARA SERVICIOS GENERALES DE ORIGEN TEXTIL	1,000.00
			27502	MATERIAL QUIRÚRGICO Y DE LABORATORIO DE ORIGEN TEXTIL	0.00
			27503	OTROS PRODUCTOS TEXTILES	1,000.00
	2800			MATERIALES Y SUMINISTROS PARA SEGURIDAD	102,857.25
		281		SUSTANCIAS Y MATERIALES EXPLOSIVOS	1,200.00
			28101	SUSTANCIAS Y MATERIALES EXPLOSIVOS	1,200.00
		282		MATERIALES DE SEGURIDAD PÚBLICA	101,657.25
			28201	MATERIALES Y ACCESORIOS PARA SEGURIDAD PÚBLICA	200.00
			28202	MATERIAL DE MANTENIMIENTO Y SEGURIDAD PÚBLICA	101,457.25
		283		PRENDAS DE PROTECCIÓN PARA SEGURIDAD PÚBLICA Y NACIONAL	0.00
			28301	PRENDAS DE PROTECCIÓN PARA SEGURIDAD PÚBLICA	0.00
	2900			HERRAMIENTAS, REFACCIONES Y ACCESORIOS MENORES	4,289,031.91
		291		HERRAMIENTAS MENORES	36,661.53

CAP	CONC	PG	PE	DESCRIPCIÓN	APROBADO
			29101	ACCESORIOS Y MATERIALES MENORES	26,299.19
			29102	APARATOS E INSTRUMENTOS MENORES	0.00
			29103	HERRAMIENTAS MENORES DE TIPO MÉDICO Y QUIRÚRGICO	0.00
			29104	HERRAMIENTAS MENORES DE CARÁCTER COMERCIAL	0.00
			29105	EQUIPOS Y MATERIALES MENORES DE COMUNICACIÓN, FOTOGRÁFICOS Y CINEMATOGRAFICOS	5,016.21
			29106	ARTÍCULOS MENORES PARA SERVICIOS GENERALES	0.00
			29107	EQUIPOS Y MATERIALES MENORES DE MANTENIMIENTO Y SEGURIDAD	5,346.13
			29108	EQUIPOS MENORES DE PINTURA Y DIBUJO	0.00
			29109	IMPLEMENTOS MENORES DE ORIGEN AGRÍCOLA	0.00
		292		REFACCIONES Y ACCESORIOS MENORES DE EDIFICIOS	97,757.76
			29201	ARTÍCULOS MENORES PARA SERVICIOS GENERALES EN EDIFICIOS	37,096.62
			29202	MATERIAL MENOR DE FERRETERÍA PARA USO EN EDIFICIOS	60,661.14
		293		REFACCIONES Y ACCESORIOS MENORES DE MOBILIARIO Y EQUIPO DE ADMINISTRACIÓN, EDUCACIONAL Y RECREATIVO	30,797.20
			29301	MATERIAL MENOR DE FERRETERÍA PARA MOBILIARIO Y EQUIPO	30,797.20
		294		REFACCIONES Y ACCESORIOS MENORES DE EQUIPO DE CÓMPUTO Y TECNOLOGÍAS DE LA INFORMACIÓN	535,166.16
			29401	ARTÍCULOS ELECTRÓNICOS MENORES	7,447.32
			29402	ARTÍCULOS AUXILIARES DE CÓMPUTO	0.00
			29403	REFACCIONES Y ACCESORIOS MENORES DE CARÁCTER INFORMÁTICO	527,718.84
		295		REFACCIONES Y ACCESORIOS MENORES DE EQUIPO E INSTRUMENTAL MÉDICO Y DE LABORATORIO	0.00
			29501	REFACCIONES Y ACCESORIOS MENORES DE EQUIPO E INSTRUMENTAL MÉDICO Y DE LABORATORIO	0.00
		296		REFACCIONES Y ACCESORIOS MENORES DE EQUIPO DE TRANSPORTE	3,567,147.26
			29601	ACCESORIOS Y MATERIALES ELÉCTRICOS MENORES PARA EQUIPO DE TRANSPORTE	756,000.00
			29602	ARTÍCULOS AUTOMOTRICES MENORES	1,944,282.42
			29603	ARTÍCULOS MENORES DE CARÁCTER DIVERSO PARA USO EN EQUIPO DE TRANSPORTE	2,993.73

CAP	CONC	PG	PE	DESCRIPCIÓN	APROBADO
			29604	ARTÍCULOS ELECTRÓNICOS MENORES PARA EQUIPO DE TRANSPORTE	100.00
			29605	ARTÍCULOS MENORES DE MANTENIMIENTO Y SEGURIDAD PARA EQUIPO DE TRANSPORTE	0.00
			29606	IMPLEMENTOS MENORES PARA TRANSPORTE Y EQUIPO FERROVIARIO	0.00
			29607	MATERIAL MENOR DE FERRETERÍA PARA EQUIPO DE TRANSPORTE	135,000.00
			29608	MATERIALES MENORES DE MANTENIMIENTO Y SEGURIDAD PARA EQUIPO DE TRANSPORTE	800.00
			29609	PRODUCTOS MENORES DE HULE PARA EQUIPO DE TRANSPORTE	727,971.11
		297		REFACCIONES Y ACCESORIOS MENORES DE EQUIPO DE DEFENSA Y SEGURIDAD	5,100.00
			29701	REFACCIONES Y ACCESORIOS MENORES DE EQUIPO DE DEFENSA Y SEGURIDAD	5,100.00
		298		REFACCIONES Y ACCESORIOS MENORES DE MAQUINARIA Y OTROS EQUIPOS	3,600.00
			29801	ARTÍCULOS MENORES DE SERVICIO GENERAL PARA MAQUINARIA Y OTROS EQUIPOS	0.00
			29802	IMPLEMENTOS AGRÍCOLAS MENORES PARA MAQUINARIA Y OTROS EQUIPOS	0.00
			29803	MATERIAL MENOR DE FERRETERÍA PARA MAQUINARIA Y OTROS EQUIPOS	3,600.00
			29804	PRODUCTOS MENORES DE HULE PARA MAQUINARIA Y OTROS EQUIPOS	0.00
		299		REFACCIONES Y ACCESORIOS MENORES OTROS BIENES MUEBLES	12,802.00
			29901	ACCESORIOS Y MATERIALES ELÉCTRICOS MENORES PARA OTROS BIENES MUEBLES	50.00
			29902	ARTÍCULOS MENORES DE SERVICIO GENERAL PARA OTROS BIENES MUEBLES	5,000.00
			29903	IMPLEMENTOS AGRÍCOLAS MENORES PARA OTROS BIENES MUEBLES	0.00
			29904	ARTÍCULOS ELECTRÓNICOS MENORES PARA OTROS BIENES MUEBLES	0.00
			29905	MATERIAL MENOR DE FERRETERÍA PARA OTROS BIENES MUEBLES	3,000.00
			29906	MATERIAL MENOR DE MANTENIMIENTO Y SEGURIDAD PARA OTROS BIENES MUEBLES	4,752.00

CAP	CONC	PG	PE	DESCRIPCIÓN	APROBADO
			29907	PRODUCTOS MENORES DE HULE PARA OTROS BIENES MUEBLES	0.00
			29908	REFACCIONES MENORES PARA USO DIVERSOS EN OTROS BIENES MUEBLES	0.00
3000				SERVICIOS GENERALES	13,752,634.45
	3100			SERVICIOS BÁSICOS	3,742,584.88
		311		ENERGÍA ELÉCTRICA	2,682,400.00
			31101	ENERGÍA ELÉCTRICA	2,682,400.00
		312		GAS	3,000.00
			31201	GAS	3,000.00
		313		AGUA	90,000.00
			31301	AGUA	90,000.00
		314		TELEFONÍA TRADICIONAL	476,154.00
			31401	TELEFONÍA TRADICIONAL	476,154.00
		315		TELEFONÍA CELULAR	19,860.00
			31501	TELEFONÍA CELULAR	19,860.00
		316		SERVICIOS DE TELECOMUNICACIONES Y SATÉLITES	0.00
			31601	SERVICIO DE RADIOLOCALIZACIÓN	0.00
			31602	SERVICIOS DE TELECOMUNICACIONES	0.00
		317		SERVICIOS DE ACCESO DE INTERNET, REDES Y PROCESAMIENTO DE INFORMACIÓN	330,870.88
			31701	SERVICIOS DE ACCESO DE INTERNET, REDES Y PROCESAMIENTO DE INFORMACIÓN	330,870.88
		318		SERVICIOS POSTALES Y TELEGRÁFICOS	140,000.00
			31801	SERVICIO POSTAL	140,000.00
			31802	SERVICIO TELEGRÁFICO	0.00
		319		SERVICIOS INTEGRALES Y OTROS SERVICIOS	300.00
			31901	SERVICIOS INTEGRALES DE TELECOMUNICACIÓN	0.00
			31902	CONTRATACIÓN DE OTROS SERVICIOS	300.00
			31903	SERVICIOS GENERALES PARA PLANTELES EDUCATIVOS	0.00
	3200			SERVICIOS DE ARRENDAMIENTO	4,597,016.57
		321		ARRENDAMIENTO DE TERRENOS	536,553.00
			32101	ARRENDAMIENTO DE TERRENOS	536,553.00
		322		ARRENDAMIENTO DE EDIFICIOS	2,598,915.00
			32201	ARRENDAMIENTO DE EDIFICIOS	2,598,915.00
		323		ARRENDAMIENTO DE MOBILIARIO Y EQUIPO DE ADMINISTRACIÓN, EDUCACIONAL Y RECREATIVO	286,620.00
			32301	ARRENDAMIENTO DE EQUIPO Y BIENES INFORMÁTICOS	276,000.00

CAP	CONC	PG	PE	DESCRIPCIÓN	APROBADO
			32302	ARRENDAMIENTO DE MOBILIARIO	10,620.00
		324		ARRENDAMIENTO DE EQUIPO E INSTRUMENTAL MÉDICO Y DE LABORATORIO	0.00
			32401	ARRENDAMIENTO DE EQUIPO E INSTRUMENTAL MEDICO Y DE LABORATORIO	0.00
		325		ARRENDAMIENTO DE EQUIPO DE TRANSPORTE	0.00
			32501	ARRENDAMIENTO DE EQUIPO DE TRANSPORTE	0.00
		326		ARRENDAMIENTO DE MAQUINARIA, OTROS EQUIPOS Y HERRAMIENTAS	8,910.00
			32601	ARRENDAMIENTO DE MAQUINARIA, OTROS EQUIPOS Y HERRAMIENTAS	8,910.00
		327		ARRENDAMIENTO DE ACTIVOS INTANGIBLES	1,159,253.45
			32701	ARRENDAMIENTO DE ACTIVOS INTANGIBLES	1,159,253.45
		328		ARRENDAMIENTO FINANCIERO	0.00
			32801	ARRENDAMIENTO FINANCIERO	0.00
		329		OTROS ARRENDAMIENTOS	6,765.12
			32901	OTROS ARRENDAMIENTOS	6,765.12
	3300			SERVICIOS PROFESIONALES, CIENTÍFICOS, TÉCNICOS Y OTROS SERVICIOS	369,891.64
		331		SERVICIOS LEGALES, DE CONTABILIDAD, AUDITORÍA Y RELACIONADOS	11,136.00
			33101	ASESORÍAS ASOCIADAS A CONVENIOS, TRATADOS O ACUERDOS	0.00
			33102	OTRAS ASESORÍAS PARA LA OPERACIÓN DE PROGRAMAS	11,136.00
			33103	SERVICIOS RELACIONADOS CON PROCEDIMIENTOS JURISDICCIONALES	0.00
		332		SERVICIOS DE DISEÑO, ARQUITECTURA, INGENIERÍA Y ACTIVIDADES RELACIONADAS	2,400.00
			33201	SERVICIOS DE DISEÑO, ARQUITECTURA, INGENIERÍA Y ACTIVIDADES RELACIONADAS	2,400.00
		333		SERVICIOS DE CONSULTORÍA ADMINISTRATIVA, PROCESOS, TÉCNICA Y EN TECNOLOGÍAS DE LA INFORMACIÓN	7,009.50
			33301	SERVICIOS DE INFORMÁTICA	7,009.50
			33302	SERVICIOS ESTADÍSTICOS Y GEOGRÁFICOS	0.00
			33303	SERVICIOS RELACIONADOS CON CERTIFICACIÓN DE PROCESOS	0.00
		334		SERVICIOS DE CAPACITACIÓN	60,000.00
			33401	SERVICIOS DE CAPACITACIÓN	60,000.00

CAP	CONC	PG	PE	DESCRIPCIÓN	APROBADO
		335		SERVICIOS DE INVESTIGACIÓN CIENTÍFICA Y DESARROLLO	0.00
			33501	SERVICIOS DE INVESTIGACIÓN CIENTÍFICA Y DESARROLLO	0.00
		336		SERVICIOS DE APOYO ADMINISTRATIVO, TRADUCCIÓN, FOTOCOPIADO E IMPRESIÓN	212,250.00
			33601	SERVICIOS RELACIONADOS CON TRADUCCIONES	0.00
			33602	OTROS SERVICIOS COMERCIALES	250.00
			33603	IMPRESIONES DE DOCUMENTOS OFICIALES PARA LA PRESTACIÓN DE SERVICIOS PÚBLICOS, IDENTIFICACIÓN, FORMATOS ADMINISTRATIVOS Y FISCALES, FORMAS VALORADAS, CERTIFICADOS Y TÍTULOS	100,000.00
			33604	IMPRESIÓN Y ELABORACIÓN DE MATERIAL INFORMATIVO DERIVADO DE LA OPERACIÓN Y ADMINISTRACIÓN DE LOS ENTES PÚBLICOS	112,000.00
		337		SERVICIOS DE PROTECCIÓN Y SEGURIDAD	60,960.00
			33701	GASTOS DE SEGURIDAD PÚBLICA Y NACIONAL	60,960.00
		338		SERVICIOS DE VIGILANCIA	0.00
			33801	SERVICIOS DE VIGILANCIA	0.00
		339		SERVICIOS PROFESIONALES, CIENTÍFICOS Y TÉCNICOS INTEGRALES	16,136.14
			33901	SUBCONTRATACIÓN DE SERVICIOS CON TERCEROS	16,136.14
			33902	PROYECTOS PARA PRESTACIÓN DE SERVICIOS	0.00
			33903	SERVICIOS INTEGRALES	0.00
	3400			SERVICIOS FINANCIEROS, BANCARIOS Y COMERCIALES	617,300.00
		341		SERVICIOS FINANCIEROS Y BANCARIOS	15,500.00
			34101	COMISIONES BANCARIAS	15,000.00
			34102	RECARGOS Y ACTUALIZACIONES	500.00
			34103	INTERESES MORATORIOS	0.00
			34104	HONORARIOS FIDUCIARIOS	0.00
			34105	COMISIONES POR DISPOSICIÓN DE CRÉDITO	0.00
			34106	COMISIONES POR APERTURA DE CRÉDITO	0.00
			34107	INTERESES POR CRÉDITOS A CORTO PLAZO	0.00
			34108	OTROS	0.00
		342		SERVICIOS DE COBRANZA, INVESTIGACIÓN CREDITICIA Y SIMILAR	0.00
			34201	SERVICIOS DE COBRANZA, INVESTIGACIÓN CREDITICIA Y SIMILAR	0.00

CAP	CONC	PG	PE	DESCRIPCIÓN	APROBADO
		343		SERVICIOS DE RECAUDACIÓN, TRASLADO Y CUSTODIA DE VALORES	0.00
			34301	GASTOS INHERENTES A LA RECAUDACIÓN	0.00
		344		SEGUROS DE RESPONSABILIDAD PATRIMONIAL Y FIANZAS	500.00
			34401	SEGURO DE RESPONSABILIDAD PATRIMONIAL DEL ESTADO	500.00
		345		SEGURO DE BIENES PATRIMONIALES	600,800.00
			34501	SEGUROS DE BIENES PATRIMONIALES	600,800.00
		346		ALMACENAJE, ENVASE Y EMBALAJE	0.00
			34601	ALMACENAJE, EMBALAJE Y ENVASE	0.00
		347		FLETES Y MANIOBRAS	500.00
			34701	FLETES Y MANIOBRAS	500.00
		348		COMISIONES POR VENTAS	0.00
			34801	COMISIONES POR VENTAS	0.00
		349		SERVICIOS FINANCIEROS, BANCARIOS Y COMERCIALES INTEGRALES	0.00
			34901	SERVICIOS FINANCIEROS, BANCARIOS Y COMERCIALES INTEGRALES	0.00
	3500			SERVICIOS DE INSTALACIÓN, REPARACIÓN, MANTENIMIENTO Y CONSERVACIÓN	2,011,534.77
		351		CONSERVACIÓN Y MANTENIMIENTO MENOR DE INMUEBLES	228,000.00
			35101	MANTENIMIENTO Y CONSERVACIÓN DE INMUEBLES PARA LA PRESTACIÓN DE SERVICIOS ADMINISTRATIVOS	108,000.00
			35102	MANTENIMIENTO Y CONSERVACIÓN DE INMUEBLES PARA LA PRESTACIÓN DE SERVICIOS PÚBLICOS	120,000.00
		352		INSTALACIÓN, REPARACIÓN Y MANTENIMIENTO DE MOBILIARIO Y EQUIPO DE ADMINISTRACIÓN, EDUCACIONAL Y RECREATIVO	60,000.00
			35201	INSTALACIÓN, REPARACIÓN Y MANTENIMIENTO DE MOBILIARIO Y EQUIPO DE ADMINISTRACIÓN, EDUCACIONAL Y RECREATIVO	60,000.00
		353		INSTALACIÓN, REPARACIÓN Y MANTENIMIENTO DE EQUIPO DE CÓMPUTO Y TECNOLOGÍA DE LA INFORMACIÓN	87,768.00
			35301	INSTALACIÓN, REPARACIÓN Y MANTENIMIENTO DE EQUIPO DE CÓMPUTO Y TECNOLOGÍA DE LA INFORMACIÓN	87,768.00

CAP	CONC	PG	PE	DESCRIPCIÓN	APROBADO
		354		INSTALACIÓN, REPARACIÓN Y MANTENIMIENTO DE EQUIPO E INSTRUMENTAL MÉDICO Y DE LABORATORIO	15,200.63
			35401	INSTALACIÓN, REPARACIÓN Y MANTENIMIENTO DE EQUIPO E INSTRUMENTAL MÉDICO Y DE LABORATORIO	15,200.63
		355		REPARACIÓN Y MANTENIMIENTO DE EQUIPO DE TRANSPORTE	1,046,166.14
			35501	REPARACIÓN Y MANTENIMIENTO DE EQUIPO DE TRANSPORTE	1,046,166.14
		356		REPARACIÓN Y MANTENIMIENTO DE EQUIPO DE DEFENSA Y SEGURIDAD	6,000.00
			35601	REPARACIÓN Y MANTENIMIENTO DE EQUIPO DE DEFENSA Y SEGURIDAD	6,000.00
		357		INSTALACIÓN, REPARACIÓN Y MANTENIMIENTO DE MAQUINARIA, OTROS EQUIPOS Y HERRAMIENTA	4,200.00
			35701	MANTENIMIENTO Y CONSERVACIÓN DE MAQUINARIA Y EQUIPO	4,200.00
			35702	MANTENIMIENTO Y CONSERVACIÓN DE PLANTAS E INSTALACIONES PRODUCTIVAS	0.00
		358		SERVICIOS DE LIMPIEZA Y MANEJO DE DESECHOS	467,200.00
			35801	SERVICIOS DE LAVANDERÍA, LIMPIEZA E HIGIENE	400,000.00
			35802	SERVICIOS DE MANEJO DE DESECHOS	67,200.00
		359		SERVICIOS DE JARDINERÍA Y FUMIGACIÓN	97,000.00
			35901	SERVICIOS DE JARDINERÍA Y FUMIGACIÓN	97,000.00
	3600			SERVICIOS DE COMUNICACIÓN SOCIAL Y PUBLICIDAD	531,900.00
		361		DIFUSIÓN POR RADIO, TELEVISIÓN Y OTROS MEDIOS DE MENSAJES SOBRE PROGRAMAS Y ACTIVIDADES GUBERNAMENTALES	114,300.00
			36101	DIFUSIÓN POR RADIO, TELEVISIÓN Y OTROS MEDIOS DE MENSAJES SOBRE PROGRAMAS Y ACTIVIDADES GUBERNAMENTALES	114,300.00
		362		DIFUSIÓN POR RADIO, TELEVISIÓN Y OTROS MEDIOS DE MENSAJES COMERCIALES PARA PROMOVER LA VENTA DE BIENES O SERVICIOS	0.00
			36201	DIFUSIÓN POR RADIO, TELEVISIÓN Y OTROS MEDIOS DE MENSAJES COMERCIALES PARA PROMOVER LA VENTA DE BIENES O SERVICIOS	0.00
		363		SERVICIOS DE CREATIVIDAD, PREPRODUCCIÓN Y PRODUCCIÓN DE PUBLICIDAD, EXCEPTO INTERNET	0.00

CAP	CONC	PG	PE	DESCRIPCIÓN	APROBADO
			36301	SERVICIOS DE CREATIVIDAD, PREPRODUCCIÓN Y PRODUCCIÓN DE PUBLICIDAD, EXCEPTO INTERNET	0.00
		364		SERVICIOS DE REVELADO DE FOTOGRAFÍAS	0.00
			36401	SERVICIOS DE REVELADO DE FOTOGRAFÍAS	0.00
		365		SERVICIOS DE LA INDUSTRIA FÍLMICA, DEL SONIDO Y DEL VIDEO	0.00
			36501	SERVICIOS DE LA INDUSTRIA FÍLMICA, DEL SONIDO Y DEL VIDEO	0.00
		366		SERVICIO DE CREACIÓN Y DIFUSIÓN DE CONTENIDO EXCLUSIVAMENTE A TRAVÉS DE INTERNET	417,600.00
			36601	SERVICIO DE CREACIÓN Y DIFUSIÓN DE CONTENIDO EXCLUSIVAMENTE A TRAVÉS DE INTERNET	417,600.00
		369		OTROS SERVICIOS DE INFORMACIÓN	0.00
			36901	OTROS SERVICIOS DE INFORMACIÓN	0.00
	3700			SERVICIOS DE TRASLADO Y VIÁTICOS	1,755,206.59
		371		PASAJES AÉREOS	295,000.00
			37101	PASAJES AÉREOS	295,000.00
		372		PASAJES TERRESTRES	441,806.59
			37201	PASAJES TERRESTRES	441,806.59
		373		PASAJES MARÍTIMOS, LACUSTRES Y FLUVIALES	0.00
			37301	PASAJES MARÍTIMOS, LACUSTRES Y FLUVIALES	0.00
		374		AUTOTRANSPORTE	0.00
			37401	AUTOTRANSPORTE	0.00
		375		VIÁTICOS EN EL PAÍS	1,012,400.00
			37501	VIÁTICOS EN EL PAÍS	1,012,400.00
		376		VIÁTICOS EN EL EXTRANJERO	1,000.00
			37601	VIÁTICOS EN EL EXTRANJERO	1,000.00
		377		GASTOS DE INSTALACIÓN Y TRASLADO DE MENAJE	0.00
			37701	GASTOS DE INSTALACIÓN Y TRASLADO DE MENAJE	0.00
		378		SERVICIOS INTEGRALES DE TRASLADO Y VIÁTICOS	0.00
			37801	SERVICIOS INTEGRALES NACIONALES PARA SERVIDORES PÚBLICOS EN EL DESEMPEÑO DE COMISIONES Y FUNCIONES OFICIALES	0.00
			37802	SERVICIOS INTEGRALES EN EL EXTRANJERO PARA SERVIDORES PÚBLICOS EN EL DESEMPEÑO DE COMISIONES Y FUNCIONES OFICIALES	0.00
		379		OTROS SERVICIOS DE TRASLADO Y HOSPEDAJE	5,000.00
			37901	OTROS SERVICIOS DE TRASLADO Y HOSPEDAJE	5,000.00
	3800			SERVICIOS OFICIALES	47,200.00
		381		GASTOS DE CEREMONIAL	0.00

CAP	CONC	PG	PE	DESCRIPCIÓN	APROBADO
			38101	GASTOS DE CEREMONIAL	0.00
		382		GASTOS DE ORDEN SOCIAL Y CULTURAL	41,000.00
			38201	GASTOS DE ORDEN SOCIAL Y CULTURAL	41,000.00
		383		CONGRESOS Y CONVENCIONES	0.00
			38301	CONGRESOS Y CONVENCIONES	0.00
		384		EXPOSICIONES	0.00
			38401	EXPOSICIONES	0.00
		385		GASTOS DE REPRESENTACIÓN	6,200.00
			38501	GASTOS DE REPRESENTACIÓN	6,200.00
	3900			OTROS SERVICIOS GENERALES	80,000.00
		391		SERVICIOS FUNERARIOS Y DE CEMENTERIOS	50,000.00
			39101	SERVICIOS FUNERARIOS Y DE CEMENTERIOS	50,000.00
		392		IMPUESTOS Y DERECHOS	24,000.00
			39201	IMPUESTOS Y DERECHOS DE EXPORTACIÓN	0.00
			39202	OTROS IMPUESTOS Y DERECHOS	24,000.00
		393		IMPUESTOS Y DERECHOS DE IMPORTACIÓN	0.00
			39301	IMPUESTOS Y DERECHOS DE IMPORTACIÓN	0.00
		394		SENTENCIAS Y RESOLUCIONES POR AUTORIDAD COMPETENTE	0.00
			39401	EROGACIONES POR RESOLUCIONES POR AUTORIDAD COMPETENTE	0.00
			39402	INDEMNIZACIONES POR EXPROPIACIONES	0.00
		395		PENAS, MULTAS, ACCESORIOS Y ACTUALIZACIONES	2,000.00
			39501	PENAS, MULTAS, ACCESORIOS Y ACTUALIZACIONES	2,000.00
		396		OTROS GASTOS POR RESPONSABILIDADES	1,000.00
			39601	OTROS GASTOS POR RESPONSABILIDADES	1,000.00
		397		UTILIDADES	0.00
			39701	UTILIDADES	0.00
		398		IMPUESTO SOBRE NÓMINAS Y OTROS QUE SE DERIVEN DE UNA RELACIÓN LABORAL	0.00
			39801	IMPUESTO SOBRE NÓMINAS Y OTROS QUE SE DERIVEN DE UNA RELACIÓN LABORAL	0.00
		399		OTROS SERVICIOS GENERALES	3,000.00
			39901	SERVICIOS DE ALIMENTACIÓN	0.00
			39902	OTROS SERVICIOS GENERALES	3,000.00
4000				TRANSFERENCIAS, ASIGNACIONES, SUBSIDIOS Y OTRAS AYUDAS	0.00
	4100			TRANSFERENCIAS INTERNAS Y ASIGNACIONES AL SECTOR PÚBLICO	0.00

CAP	CONC	PG	PE	DESCRIPCIÓN	APROBADO
		411		ASIGNACIONES PRESUPUESTARIAS AL PODER EJECUTIVO	0.00
			41101	ASIGNACIONES PRESUPUESTARIAS AL PODER EJECUTIVO	0.00
		412		ASIGNACIONES PRESUPUESTARIAS AL PODER LEGISLATIVO	0.00
			41201	CONGRESO DEL ESTADO DE NAYARIT	0.00
			41202	AUDITORÍA SUPERIOR DEL ESTADO DE NAYARIT	0.00
		413		ASIGNACIONES PRESUPUESTARIAS AL PODER JUDICIAL	0.00
			41301	ASIGNACIONES PRESUPUESTARIAS AL PODER JUDICIAL	0.00
		414		ASIGNACIONES PRESUPUESTARIAS A ÓRGANOS AUTÓNOMOS	0.00
			41401	ÓRGANOS AUTÓNOMOS ESTATALES	0.00
			41402	ÓRGANOS AUTÓNOMOS MUNICIPALES	0.00
		415		TRANSFERENCIAS INTERNAS OTORGADAS A ENTIDADES PARAESTATALES NO EMPRESARIALES Y NO FINANCIERAS	0.00
			41501	ENTIDADES PARAESTATALES NO EMPRESARIALES Y NO FINANCIERAS	0.00
			41502	ENTIDADES PARAMUNICIPALES NO EMPRESARIALES Y NO FINANCIERAS	0.00
		416		TRANSFERENCIAS INTERNAS OTORGADAS A ENTIDADES PARAESTATALES EMPRESARIALES Y NO FINANCIERAS	0.00
			41601	ENTIDADES PARAESTATALES EMPRESARIALES Y NO FINANCIERAS	0.00
			41602	ENTIDADES PARAMUNICIPALES EMPRESARIALES Y NO FINANCIERAS	0.00
		417		TRANSFERENCIAS INTERNAS OTORGADAS A FIDEICOMISOS PÚBLICOS EMPRESARIALES Y NO FINANCIEROS	0.00
			41701	TRANSFERENCIAS INTERNAS OTORGADAS A FIDEICOMISOS PÚBLICOS EMPRESARIALES Y NO FINANCIEROS (ESTATALES)	0.00
			41702	TRANSFERENCIAS INTERNAS OTORGADAS A FIDEICOMISOS PÚBLICOS EMPRESARIALES Y NO FINANCIEROS (MUNICIPALES)	0.00

CAP	CONC	PG	PE	DESCRIPCIÓN	APROBADO
		418		TRANSFERENCIAS INTERNAS OTORGADAS A INSTITUCIONES PARAESTATALES PÚBLICAS FINANCIERAS	0.00
			41801	TRANSFERENCIAS INTERNAS OTORGADAS A INSTITUCIONES PARAESTATALES PÚBLICAS FINANCIERAS	0.00
			41802	TRANSFERENCIAS INTERNAS OTORGADAS A INSTITUCIONES PARAMUNICIPALES PÚBLICAS FINANCIERAS	0.00
		419		TRANSFERENCIAS INTERNAS OTORGADAS A FIDEICOMISOS PÚBLICOS FINANCIEROS	0.00
			41901	TRANSFERENCIAS INTERNAS OTORGADAS A FIDEICOMISOS PÚBLICOS FINANCIEROS ESTATALES	0.00
			41902	TRANSFERENCIAS INTERNAS OTORGADAS A FIDEICOMISOS PÚBLICOS FINANCIEROS MUNICIPALES	0.00
	4200			TRANSFERENCIAS AL RESTO DEL SECTOR PÚBLICO	0.00
		421		TRANSFERENCIAS OTORGADAS A ENTIDADES PARAESTATALES NO EMPRESARIALES Y NO FINANCIERAS	0.00
			42101	TRANSFERENCIAS OTORGADAS A ENTIDADES PARAESTATALES NO EMPRESARIALES Y NO FINANCIERAS	0.00
			42102	TRANSFERENCIAS OTORGADAS A ENTIDADES PARAMUNICIPALES NO EMPRESARIALES Y NO FINANCIERAS	0.00
		422		TRANSFERENCIAS OTORGADAS PARA ENTIDADES PARAESTATALES EMPRESARIALES Y NO FINANCIERAS	0.00
			42201	TRANSFERENCIAS OTORGADAS PARA ENTIDADES PARAESTATALES EMPRESARIALES Y NO FINANCIERAS	0.00
			42202	TRANSFERENCIAS OTORGADAS PARA ENTIDADES PARAMUNICIPALES EMPRESARIALES Y NO FINANCIERAS	0.00
		423		TRANSFERENCIAS OTORGADAS PARA INSTITUCIONES PARAESTATALES PÚBLICAS FINANCIERAS	0.00
			42301	TRANSFERENCIAS OTORGADAS PARA INSTITUCIONES PARAESTATALES PÚBLICAS FINANCIERAS	0.00
			42302	TRANSFERENCIAS OTORGADAS PARA INSTITUCIONES PARAMUNICIPALES PÚBLICAS FINANCIERAS	0.00

CAP	CONC	PG	PE	DESCRIPCIÓN	APROBADO
		424		TRANSFERENCIAS OTORGADAS A ENTIDADES FEDERATIVAS Y MUNICIPIOS	0.00
			42401	TRANSFERENCIAS OTORGADAS A ENTIDADES FEDERATIVAS	0.00
			42402	TRANSFERENCIAS OTORGADAS A MUNICIPIOS	0.00
		425		TRANSFERENCIAS A FIDEICOMISOS DE ENTIDADES FEDERATIVAS Y MUNICIPIOS	0.00
			42501	TRANSFERENCIAS A FIDEICOMISOS ESTATALES	0.00
			42502	TRANSFERENCIAS A FIDEICOMISOS MUNICIPALES	0.00
	4300			SUBSIDIOS Y SUBVENCIONES	0.00
		431		SUBSIDIOS A LA PRODUCCIÓN	0.00
			43101	SUBSIDIOS A LA PRODUCCIÓN	0.00
		432		SUBSIDIOS A LA DISTRIBUCIÓN	0.00
			43201	SUBSIDIOS A LA DISTRIBUCIÓN	0.00
		433		SUBSIDIOS A LA INVERSIÓN	0.00
			43301	SUBSIDIOS PARA INVERSIÓN	0.00
		434		SUBSIDIOS A LA PRESTACIÓN DE SERVICIOS PÚBLICOS	0.00
			43401	SUBSIDIOS A LA PRESTACIÓN DE SERVICIOS PÚBLICOS	0.00
		435		SUBSIDIOS PARA CUBRIR DIFERENCIALES DE TASAS DE INTERÉS	0.00
			43501	SUBSIDIOS PARA CUBRIR DIFERENCIALES DE TASAS DE INTERÉS	0.00
		436		SUBSIDIOS A LA VIVIENDA	0.00
			43601	SUBSIDIOS A LA VIVIENDA	0.00
		437		SUBVENCIONES AL CONSUMO	0.00
			43701	SUBVENCIONES AL CONSUMO	0.00
		438		SUBSIDIOS A ENTIDADES FEDERATIVAS Y MUNICIPIOS	0.00
			43801	SUBSIDIOS A ENTIDADES FEDERATIVAS	0.00
			43802	SUBSIDIOS A MUNICIPIOS	0.00
		439		OTROS SUBSIDIOS	0.00
			43901	OTROS SUBSIDIOS	0.00
	4400			AYUDAS SOCIALES	0.00
		441		AYUDAS SOCIALES A PERSONAS	0.00
			44101	AUXILIO A PERSONAS U HOGARES	0.00
			44102	AYUDAS ESPECIALES A PERSONAS U HOGARES	0.00
			44103	PREMIOS, RECOMPENSAS Y ESTÍMULOS	0.00
			44104	APOYO A VOLUNTARIOS QUE PARTICIPAN EN DIVERSOS PROGRAMAS	0.00
			44105	DIETAS A CONSEJEROS ELECTORALES LOCALES Y DISTRITALES EN EL AÑO ELECTORAL ESTATAL	0.00

CAP	CONC	PG	PE	DESCRIPCIÓN	APROBADO
		442		BECAS Y OTRAS AYUDAS PARA PROGRAMAS DE CAPACITACIÓN	0.00
			44201	BECAS	0.00
			44202	OTRAS AYUDAS PARA PROGRAMAS DE FORMACIÓN O CAPACITACIÓN	0.00
		443		AYUDAS SOCIALES A INSTITUCIONES DE ENSEÑANZA	0.00
			44301	AYUDAS SOCIALES A INSTITUCIONES DE ENSEÑANZA	0.00
		444		AYUDAS SOCIALES A ACTIVIDADES CIENTÍFICAS O ACADÉMICAS	0.00
			44401	AYUDAS SOCIALES A ACTIVIDADES CIENTÍFICAS O ACADÉMICAS	0.00
		445		AYUDAS SOCIALES A INSTITUCIONES SIN FINES DE LUCRO	0.00
			44501	AYUDAS SOCIALES A INSTITUCIONES SIN FINES DE LUCRO	0.00
		446		AYUDAS SOCIALES A COOPERATIVAS	0.00
			44601	AYUDAS SOCIALES A COOPERATIVAS	0.00
		447		AYUDAS SOCIALES A ENTIDADES DE INTERÉS PÚBLICO	0.00
			44701	AYUDAS SOCIALES A ENTIDADES DE INTERÉS PÚBLICO	0.00
		448		AYUDAS POR DESASTRES NATURALES Y OTROS SINIESTROS	0.00
			44801	AYUDAS POR DESASTRES NATURALES	0.00
			44802	AYUDAS POR OTROS SINIESTROS	0.00
	4500			PENSIONES Y JUBILACIONES	0.00
		451		PENSIONES	0.00
			45101	PENSIONES DEL PERSONAL DE BASE	0.00
			45102	PENSIONES DEL PERSONAL DE CONFIANZA	0.00
			45103	PENSIONES DEL PERSONAL DOCENTE	0.00
		452		JUBILACIONES	0.00
			45201	JUBILACIONES DEL PERSONAL DE BASE	0.00
			45202	JUBILACIONES DEL PERSONAL DE CONFIANZA	0.00
			45203	JUBILACIONES DEL PERSONAL DOCENTE	0.00
		459		OTRAS PENSIONES Y JUBILACIONES	0.00
			45901	PAGO DE SUMAS ASEGURADAS	0.00
			45902	PRESTACIONES ECONÓMICAS DISTINTAS DE PENSIONES Y JUBILACIONES	0.00
	4600			TRANSFERENCIAS A FIDEICOMISOS, MANDATOS Y OTROS ANÁLOGOS	0.00
		461		TRANSFERENCIAS A FIDEICOMISOS DEL PODER EJECUTIVO	0.00

CAP	CONC	PG	PE	DESCRIPCIÓN	APROBADO
			46101	TRANSFERENCIAS A FIDEICOMISOS ESTATALES	0.00
			46102	TRANSFERENCIAS A FIDEICOMISOS MUNICIPALES	0.00
		462		TRANSFERENCIAS A FIDEICOMISOS DEL PODER LEGISLATIVO	0.00
			46201	TRANSFERENCIAS A FIDEICOMISOS DEL PODER LEGISLATIVO	0.00
		463		TRANSFERENCIAS A FIDEICOMISOS DEL PODER JUDICIAL	0.00
			46301	TRANSFERENCIAS A FIDEICOMISOS DEL PODER JUDICIAL	0.00
		464		TRANSFERENCIAS A FIDEICOMISOS PÚBLICOS DE ENTIDADES PARAESTATALES NO EMPRESARIALES Y NO FINANCIERAS	0.00
			46401	TRANSFERENCIAS A FIDEICOMISOS PÚBLICOS DE ENTIDADES PARAESTATALES NO EMPRESARIALES Y NO FINANCIERAS	0.00
			46402	TRANSFERENCIAS A FIDEICOMISOS PÚBLICOS DE ENTIDADES PARAMUNICIPALES NO EMPRESARIALES Y NO FINANCIERAS	0.00
		465		TRANSFERENCIAS A FIDEICOMISOS PÚBLICOS DE ENTIDADES PARAESTATALES EMPRESARIALES Y NO FINANCIERAS	0.00
			46501	TRANSFERENCIAS A FIDEICOMISOS PÚBLICOS DE ENTIDADES PARAESTATALES EMPRESARIALES Y NO FINANCIERAS	0.00
			46502	TRANSFERENCIAS A FIDEICOMISOS PÚBLICOS DE ENTIDADES PARAMUNICIPALES EMPRESARIALES Y NO FINANCIERAS	0.00
		466		TRANSFERENCIAS A FIDEICOMISOS DE INSTITUCIONES PÚBLICAS FINANCIERAS	0.00
			46601	TRANSFERENCIAS A FIDEICOMISOS DE INSTITUCIONES PÚBLICAS FINANCIERAS	0.00
		469		OTRAS TRANSFERENCIAS A FIDEICOMISOS	0.00
			46901	OTRAS TRANSFERENCIAS A FIDEICOMISOS	0.00
	4700			TRANSFERENCIAS A LA SEGURIDAD SOCIAL	0.00
		471		TRANSFERENCIAS POR OBLIGACIÓN DE LEY	0.00
			47101	TRANSFERENCIAS POR OBLIGACIÓN DE LEY	0.00
	4800			DONATIVOS	0.00
		481		DONATIVOS A INSTITUCIONES SIN FINES DE LUCRO	0.00
			48101	DONATIVOS A INSTITUCIONES SIN FINES DE LUCRO	0.00

CAP	CONC	PG	PE	DESCRIPCIÓN	APROBADO
		482		DONATIVOS A ENTIDADES FEDERATIVAS	0.00
			48201	DONATIVOS A ENTIDADES FEDERATIVAS	0.00
		483		DONATIVOS A FIDEICOMISOS PRIVADOS	0.00
			48301	DONATIVOS A FIDEICOMISOS PRIVADOS	0.00
		484		DONATIVOS A FIDEICOMISOS ESTATALES	0.00
			48401	DONATIVOS A FIDEICOMISOS ESTATALES	0.00
		485		DONATIVOS INTERNACIONALES	0.00
			48501	DONATIVOS INTERNACIONALES	0.00
	4900			TRANSFERENCIAS AL EXTERIOR	0.00
		491		TRANSFERENCIAS PARA GOBIERNOS EXTRANJEROS	0.00
			49101	TRANSFERENCIAS PARA GOBIERNOS EXTRANJEROS	0.00
		492		TRANSFERENCIAS PARA ORGANISMOS INTERNACIONALES	0.00
			49201	TRANSFERENCIAS PARA ORGANISMOS INTERNACIONALES	0.00
		493		TRANSFERENCIAS PARA EL SECTOR PRIVADO EXTERNO	0.00
			49301	TRANSFERENCIAS PARA EL SECTOR PRIVADO EXTERNO	0.00
5000				BIENES MUEBLES, INMUEBLES E INTANGIBLES	603,435.00
	5100			MOBILIARIO Y EQUIPO DE ADMINISTRACIÓN	426,800.00
		511		MUEBLES DE OFICINA Y ESTANTERÍA	185,000.00
			51101	MOBILIARIO Y EQUIPO MÉDICO QUIRÚRGICO	0.00
			51102	ELEMENTOS ARQUITECTÓNICOS Y MATERIAL DE EXPOSICIÓN PARA USO EN OFICINAS	0.00
			51103	EQUIPO DE MANTENIMIENTO Y SEGURIDAD PARA USO EN OFICINAS	0.00
			51104	EQUIPO DEPORTIVO Y DE CAMPAÑA PARA OFICINAS	0.00
			51105	EQUIPO ELÉCTRICO PARA OFICINAS	0.00
			51106	EQUIPOS PARA OFICINAS DE CARÁCTER COMERCIAL	0.00
			51107	MOBILIARIO Y EQUIPO	185,000.00
		512		MUEBLES, EXCEPTO DE OFICINA Y ESTANTERÍA	0.00
			51201	MUEBLES, EXCEPTO DE OFICINA Y ESTANTERÍA	0.00
		513		BIENES ARTÍSTICOS, CULTURALES Y CIENTÍFICOS	0.00
			51301	ELEMENTOS ARQUITECTÓNICOS Y MATERIAL DE EXPOSICIÓN PARA USO ARTÍSTICO, CULTURAL Y CIENTÍFICO	0.00
			51302	INSTRUMENTOS MUSICALES	0.00
		514		OBJETOS DE VALOR	0.00
			51401	OBJETOS DE VALOR	0.00

CAP	CONC	PG	PE	DESCRIPCIÓN	APROBADO
		515		EQUIPO DE CÓMPUTO Y DE TECNOLOGÍAS DE LA INFORMACIÓN	102,950.00
			51501	APARATOS DE CÓMPUTO PARA USO VEHICULAR	0.00
			51502	EQUIPO DE CÓMPUTO PARA SERVICIO TELEFÓNICO	0.00
			51503	EQUIPO DE COMPUTACIÓN	102,950.00
			51504	MOBILIARIO Y EQUIPO DE CÓMPUTO	0.00
		519		OTROS MOBILIARIOS Y EQUIPOS DE ADMINISTRACIÓN	138,850.00
			51901	OTROS EQUIPOS DE COMUNICACIÓN	2,000.00
			51902	OTROS EQUIPOS DE COMPUTACIÓN	0.00
			51903	OTROS EQUIPOS DE MANTENIMIENTO Y SEGURIDAD	8,850.00
			51904	OTROS EQUIPOS DE PINTURA Y DIBUJO	0.00
			51905	OTROS EQUIPOS DEPORTIVOS Y DE CAMPAÑA	0.00
			51906	OTROS EQUIPOS DE CARÁCTER COMERCIAL	0.00
			51907	OTROS EQUIPOS Y HERRAMIENTAS	0.00
			51908	OTRO MOBILIARIO Y EQUIPO	128,000.00
	5200			MOBILIARIO Y EQUIPO EDUCACIONAL Y RECREATIVO	23,335.00
		521		EQUIPOS Y APARATOS AUDIOVISUALES	20,535.00
			52101	EQUIPOS Y APARATOS AUDIOVISUALES	20,535.00
		522		APARATOS DEPORTIVOS	0.00
			52201	APARATOS DEPORTIVOS	0.00
		523		CÁMARAS FOTOGRÁFICAS Y DE VIDEO	2,800.00
			52301	CÁMARAS FOTOGRÁFICAS Y DE VIDEO	2,800.00
		529		OTRO MOBILIARIO Y EQUIPO EDUCACIONAL Y RECREATIVO	0.00
			52901	OTRO MOBILIARIO Y EQUIPO EDUCACIONAL Y RECREATIVO	0.00
	5300			EQUIPO E INSTRUMENTAL MÉDICO Y DE LABORATORIO	8,700.00
		531		EQUIPO MÉDICO Y DE LABORATORIO	6,700.00
			53101	APARATOS E INSTRUMENTOS DE LABORATORIO	4,700.00
			53102	EQUIPO MÉDICO Y DE LABORATORIO	1,000.00
			53103	EQUIPO DE MANTENIMIENTO Y SEGURIDAD PARA LABORATORIOS	1,000.00
			53104	EQUIPO DIVERSO PARA LABORATORIOS	0.00
		532		INSTRUMENTAL MÉDICO Y DE LABORATORIO	2,000.00
			53201	APARATOS E INSTRUMENTOS DE LABORATORIO	1,000.00
			53202	INSTRUMENTAL MÉDICO Y DE LABORATORIO	1,000.00
	5400			VEHÍCULOS Y EQUIPO DE TRANSPORTE	1,000.00
		541		VEHÍCULOS Y EQUIPO TERRESTRE	1,000.00

CAP	CONC	PG	PE	DESCRIPCIÓN	APROBADO
			54101	VEHÍCULOS Y EQUIPO TERRESTRE	1,000.00
		542		CARROCERÍAS Y REMOLQUES	0.00
			54201	CARROCERÍAS Y REMOLQUES	0.00
		543		EQUIPO AEROSPAIAL	0.00
			54301	EQUIPO AEROSPAIAL	0.00
		544		EQUIPO FERROVIARIO	0.00
			54401	EQUIPO FERROVIARIO	0.00
		545		EMBARCACIONES	0.00
			54501	APARATOS E INSTRUMENTOS PARA EMBARCACIONES	0.00
			54502	EMBARCACIONES	0.00
		549		OTROS EQUIPOS DE TRANSPORTE	0.00
			54901	OTROS EQUIPOS DE TRANSPORTE	0.00
	5500			EQUIPO DE DEFENSA Y SEGURIDAD	2,000.00
		551		EQUIPO DE DEFENSA Y SEGURIDAD	2,000.00
			55101	EQUIPO DIVERSO DE DEFENSA Y SEGURIDAD	1,000.00
			55102	EQUIPO E INSTRUMENTOS BÉLICOS	0.00
			55103	EQUIPO DE TRANSPORTE PARA DEFENSA Y SEGURIDAD	1,000.00
	5600			MAQUINARIA, OTROS EQUIPOS Y HERRAMIENTAS	78,600.00
		561		MAQUINARIA Y EQUIPO AGROPECUARIO	0.00
			56101	APARATOS E INSTRUMENTOS PARA USO AGROPECUARIO	0.00
			56102	MAQUINARIA Y EQUIPO AGROPECUARIO	0.00
		562		MAQUINARIA Y EQUIPO INDUSTRIAL	15,000.00
			56201	APARATOS E INSTRUMENTOS PARA USO INDUSTRIAL	4,000.00
			56202	EQUIPO DE COMUNICACIÓN PARA USO INDUSTRIAL	0.00
			56203	EQUIPO DE MANTENIMIENTO Y SEGURIDAD INDUSTRIAL	0.00
			56204	EQUIPO ELÉCTRICO INDUSTRIAL	0.00
			56205	EQUIPOS DE CARÁCTER COMERCIAL PARA USO INDUSTRIAL	0.00
			56206	MAQUINARIA, EQUIPO Y HERRAMIENTAS PARA INDUSTRIA	11,000.00
		563		MAQUINARIA Y EQUIPO DE CONSTRUCCIÓN	0.00
			56301	APARATOS E INSTRUMENTOS CIENTÍFICOS PARA LA CONSTRUCCIÓN	0.00
			56302	MAQUINARIA Y EQUIPO PARA LA CONSTRUCCIÓN	0.00
		564		SISTEMAS DE AIRE ACONDICIONADO, CALEFACCIÓN Y DE REFRIGERACIÓN INDUSTRIAL Y COMERCIAL	0.00

CAP	CONC	PG	PE	DESCRIPCIÓN	APROBADO
			56401	SISTEMAS DE AIRE ACONDICIONADO, CALEFACCIÓN Y DE REFRIGERACIÓN INDUSTRIAL Y COMERCIAL	0.00
		565		EQUIPO DE COMUNICACIÓN Y TELECOMUNICACIÓN	10,000.00
			56501	APARATOS E INSTRUMENTOS DE COMUNICACIÓN Y TELECOMUNICACIÓN	0.00
			56502	EQUIPO DE COMUNICACIÓN	10,000.00
			56503	EQUIPO DE CÓMPUTO PARA COMUNICACIÓN Y TELECOMUNICACIÓN	0.00
			56504	EQUIPO ELÉCTRICO PARA COMUNICACIÓN Y TELECOMUNICACIÓN	0.00
		566		EQUIPOS DE GENERACIÓN ELÉCTRICA, APARATOS Y ACCESORIOS ELÉCTRICOS	0.00
			56601	INSTRUMENTOS ELÉCTRICOS DIVERSOS	0.00
			56602	EQUIPO ELÉCTRICO DIVERSO	0.00
			56603	EQUIPO DE MANTENIMIENTO ELÉCTRICO	0.00
			56604	EQUIPOS, APARATOS Y ACCESORIOS ELÉCTRICOS	0.00
			56605	EQUIPOS ELÉCTRICOS DE CARÁCTER COMERCIAL	0.00
			56606	EQUIPO ELÉCTRICO DIVERSO	0.00
			56607	ACCESORIOS ELÉCTRICOS PARA EQUIPO DE TRANSPORTE	0.00
		567		HERRAMIENTAS Y MÁQUINAS-HERRAMIENTA	1,600.00
			56701	INSTRUMENTOS DIVERSOS	0.00
			56702	HERRAMIENTAS PARA MANTENIMIENTO Y SEGURIDAD	0.00
			56703	HERRAMIENTAS DE TIPO ELÉCTRICO	0.00
			56704	HERRAMIENTAS Y MÁQUINAS - HERRAMIENTA	1,600.00
		569		OTROS EQUIPOS	52,000.00
			56901	OTROS APARATOS Y OTROS INSTRUMENTOS CIENTÍFICOS Y DE LABORATORIO	52,000.00
			56902	OTROS EQUIPOS DE COMUNICACIÓN	0.00
			56903	OTROS EQUIPOS DE CARÁCTER COMERCIAL	0.00
			56904	OTRA MAQUINARIA, OTROS EQUIPOS Y HERRAMIENTAS PARA INDUSTRIA	0.00
			56905	OTRO MOBILIARIO Y EQUIPO	0.00
			56906	OTRAS SUBSTANCIAS Y PRODUCTOS QUÍMICOS	0.00
	5700			ACTIVOS BIOLÓGICOS	0.00
		571		BOVINOS	0.00
			57101	BOVINOS	0.00
		572		PORCINOS	0.00
			57201	PORCINOS	0.00

CAP	CONC	PG	PE	DESCRIPCIÓN	APROBADO
		573		AVES	0.00
			57301	AVES	0.00
		574		OVINOS Y CAPRINOS	0.00
			57401	OVINOS Y CAPRINOS	0.00
		575		PECES Y ACUICULTURA	0.00
			57501	PECES Y ACUICULTURA	0.00
		576		EQUINOS	0.00
			57601	EQUINOS	0.00
		577		ESPECIES MENORES Y DE ZOOLOGICO	0.00
			57701	ESPECIES MENORES DE ZOOLOGICO	0.00
		578		ÁRBOLES Y PLANTAS	0.00
			57801	ÁRBOLES Y PLANTAS	0.00
		579		OTROS ACTIVOS BIOLÓGICOS	0.00
			57901	OTROS ACTIVOS BIOLÓGICOS	0.00
	5800			BIENES INMUEBLES	0.00
		581		TERRENOS	0.00
			58101	TERRENOS URBANOS	0.00
			58102	TERRENOS RURALES	0.00
			58103	MEJORAS A TERRENOS	0.00
		582		VIVIENDAS	0.00
			58201	EDIFICACIÓN RESIDENCIAL UNIFAMILIAR	0.00
			58202	EDIFICACIÓN RESIDENCIAL MULTIFAMILIAR	0.00
		583		EDIFICIOS NO RESIDENCIALES	0.00
			58301	EDIFICACIÓN DE NAVES Y PLANTAS INDUSTRIALES, EXCEPTO SU ADMINISTRACIÓN Y SUPERVISIÓN	0.00
			58302	EDIFICACIÓN DE INMUEBLES COMERCIALES, INSTITUCIONALES Y DE SERVICIOS, EXCEPTO SU ADMINISTRACIÓN Y SUPERVISIÓN	0.00
		589		OTROS BIENES INMUEBLES	0.00
			58901	OTROS BIENES INMUEBLES	0.00
	5900			ACTIVOS INTANGIBLES	63,000.00
		591		SOFTWARE	7,000.00
			59101	SOFTWARE	7,000.00
		592		PATENTES	0.00
			59201	PATENTES	0.00
		593		MARCAS	0.00
			59301	MARCAS	0.00
		594		DERECHOS	0.00
			59401	DERECHOS	0.00
		595		CONCESIONES	0.00

CAP	CONC	PG	PE	DESCRIPCIÓN	APROBADO
			59501	CONCESIONES	0.00
		596		FRANQUICIAS	0.00
			59601	FRANQUICIAS	0.00
		597		LICENCIAS INFORMÁTICAS E INTELECTUALES	56,000.00
			59701	LICENCIAS INFORMÁTICAS E INTELECTUALES	56,000.00
		598		LICENCIAS INDUSTRIALES, COMERCIALES Y OTRAS	0.00
			59801	LICENCIAS INDUSTRIALES, COMERCIALES Y OTRAS	0.00
		599		OTROS ACTIVOS INTANGIBLES	0.00
			59901	OTROS ACTIVOS INTANGIBLES	0.00
6000				INVERSIÓN PÚBLICA	0.00
	6100			OBRA PÚBLICA EN BIENES DE DOMINIO PÚBLICO	0.00
		611		EDIFICACIÓN HABITACIONAL	0.00
			61101	EDIFICACIÓN RESIDENCIAL UNIFAMILIAR	0.00
			61102	EDIFICACIÓN RESIDENCIAL MULTIFAMILIAR	0.00
		612		EDIFICACIÓN NO HABITACIONAL	0.00
			61201	EDIFICACIÓN DE NAVES Y PLANTAS INDUSTRIALES, EXCEPTO SU ADMINISTRACIÓN Y SUPERVISIÓN	0.00
			61202	EDIFICACIÓN DE INMUEBLES COMERCIALES, INSTITUCIONALES Y DE SERVICIOS, EXCEPTO SU ADMINISTRACIÓN Y SUPERVISIÓN	0.00
		613		CONSTRUCCIÓN DE OBRAS PARA EL ABASTECIMIENTO DE AGUA, PETRÓLEO, GAS, ELECTRICIDAD Y TELECOMUNICACIONES	0.00
			61301	INFRAESTRUCTURA DE AGUA POTABLE, SANEAMIENTO HIDROAGRÍCOLA Y CONTROL DE INUNDACIONES	0.00
			61302	INFRAESTRUCTURA PARA REFINACIÓN, GAS Y PETROQUÍMICA	0.00
			61303	INFRAESTRUCTURA PARA PRODUCCIÓN DE HIDROCARBUROS	0.00
			61304	INFRAESTRUCTURA ELÉCTRICA	0.00
			61305	INFRAESTRUCTURA PARA TELECOMUNICACIONES	0.00
		614		DIVISIÓN DE TERRENOS Y CONSTRUCCIÓN DE OBRAS DE URBANIZACIÓN	0.00
			61401	DIVISIÓN DE TERRENOS	0.00
			61402	CONSTRUCCIÓN DE OBRAS DE URBANIZACIÓN EN LOTES	0.00
			61403	CONSTRUCCIÓN DE OBRAS INTEGRALES PARA LA DOTACIÓN DE SERVICIOS	0.00
		615		CONSTRUCCIÓN DE VÍAS DE COMUNICACIÓN	0.00

CAP	CONC	PG	PE	DESCRIPCIÓN	APROBADO
			61501	INFRAESTRUCTURA DE CARRETERAS	0.00
			61502	INFRAESTRUCTURA AEROPORTUARIA	0.00
			61503	INFRAESTRUCTURA PORTUARIA	0.00
			61504	INFRAESTRUCTURA FERROVIARIA Y MULTIMODAL	0.00
		616		OTRAS CONSTRUCCIONES DE INGENIERÍA CIVIL U OBRA PESADA	0.00
			61601	INSTALACIONES MINERAS A CIELO ABIERTO	0.00
			61602	EXCAVACIONES A CIELO ABIERTO	0.00
			61603	EXCAVACIONES SUBTERRÁNEAS	0.00
			61604	PERFORACIÓN DE POZOS PARA MINERÍA NO PETROLERA	0.00
			61605	PREPARACIÓN DE GALERAS, CANTERAS Y SIMILARES	0.00
			61606	OTRAS	0.00
		617		INSTALACIONES Y EQUIPAMIENTO EN CONSTRUCCIONES	0.00
			61701	INSTALACIONES ELÉCTRICAS	0.00
			61702	INSTALACIONES HIDROSANITARIAS	0.00
			61703	INSTALACIONES DE GAS	0.00
			61704	INSTALACIONES DE AIRE ACONDICIONADO	0.00
			61705	INSTALACIONES DE CALEFACCIÓN	0.00
			61706	INSTALACIONES ELECTROMECÁNICAS	0.00
			61707	OTRAS INSTALACIONES	0.00
		619		TRABAJOS DE ACABADOS EN EDIFICACIONES Y OTROS TRABAJOS ESPECIALIZADOS	0.00
			61901	PREPARACIÓN DE TERRENOS PARA LA CONSTRUCCIÓN	0.00
			61902	EXCAVACIÓN	0.00
			61903	DEMOLICIÓN DE EDIFICIOS Y ESTRUCTURAS	0.00
			61904	ALQUILER DE MAQUINARIA Y EQUIPO PARA LA CONSTRUCCIÓN CON OPERADOR	0.00
			61905	COLOCACIÓN DE MUROS FALSOS	0.00
			61906	TRABAJOS DE ENYESADO, PINTURA Y OTROS CUBRIMIENTOS DE PAREDES	0.00
			61907	COLOCACIÓN DE PISOS Y AZULEJOS	0.00
			61908	INSTALACIÓN DE PRODUCTOS DE CARPINTERÍA	0.00
			61909	CANCELERÍA DE ALUMINIO	0.00
			61910	IMPERMEABILIZACIÓN	0.00
	6200			OBRA PÚBLICA EN BIENES PROPIOS	0.00
		621		EDIFICACIÓN HABITACIONAL	0.00
			62101	EDIFICACIÓN RESIDENCIAL UNIFAMILIAR	0.00

CAP	CONC	PG	PE	DESCRIPCIÓN	APROBADO
			62102	EDIFICACIÓN RESIDENCIAL MULTIFAMILIAR	0.00
		622		EDIFICACIÓN NO HABITACIONAL	0.00
			62201	EDIFICACIÓN DE NAVES Y PLANTAS INDUSTRIALES, EXCEPTO SU ADMINISTRACIÓN Y SUPERVISIÓN	0.00
			62202	EDIFICACIÓN DE INMUEBLES COMERCIALES, INSTITUCIONALES Y DE SERVICIOS, EXCEPTO SU ADMINISTRACIÓN Y SUPERVISIÓN	0.00
		623		CONSTRUCCIÓN DE OBRAS PARA EL ABASTECIMIENTO DE AGUA, PETRÓLEO, GAS, ELECTRICIDAD Y TELECOMUNICACIONES	0.00
			62301	INFRAESTRUCTURA DE AGUA POTABLE, SANEAMIENTO HIDROAGRÍCOLA Y CONTROL DE INUNDACIONES	0.00
			62302	INFRAESTRUCTURA PARA REFINACIÓN, GAS Y PETROQUÍMICA	0.00
			62303	INFRAESTRUCTURA PARA PRODUCCIÓN DE HIDROCARBUROS	0.00
			62304	INFRAESTRUCTURA ELÉCTRICA	0.00
			62305	INFRAESTRUCTURA PARA TELECOMUNICACIONES	0.00
		624		DIVISIÓN DE TERRENOS Y CONSTRUCCIÓN DE OBRAS DE URBANIZACIÓN	0.00
			62401	DIVISIÓN DE TERRENOS	0.00
			62402	CONSTRUCCIÓN DE OBRAS DE URBANIZACIÓN EN LOTES	0.00
			62403	CONSTRUCCIÓN DE OBRAS INTEGRALES PARA LA DOTACIÓN DE SERVICIOS	0.00
		625		CONSTRUCCIÓN DE VÍAS DE COMUNICACIÓN	0.00
			62501	INFRAESTRUCTURA DE CARRETERAS	0.00
			62502	INFRAESTRUCTURA AEROPORTUARIA	0.00
			62503	INFRAESTRUCTURA PORTUARIA	0.00
			62504	INFRAESTRUCTURA FERROVIARIA Y MULTIMODAL	0.00
		626		OTRAS CONSTRUCCIONES DE INGENIERÍA CIVIL U OBRA PESADA	0.00
			62601	INSTALACIONES MINERAS A CIELO ABIERTO	0.00
			62602	EXCAVACIONES A CIELO ABIERTO	0.00
			62603	EXCAVACIONES SUBTERRÁNEAS	0.00
			62604	PERFORACIÓN DE POZOS PARA MINERÍA NO PETROLERA	0.00
			62605	PREPARACIÓN DE GALERAS, CANTERAS Y SIMILARES	0.00
			62606	OTRAS	0.00

CAP	CONC	PG	PE	DESCRIPCIÓN	APROBADO
		627		INSTALACIONES Y EQUIPAMIENTO EN CONSTRUCCIONES	0.00
			62701	INSTALACIONES ELÉCTRICAS	0.00
			62702	INSTALACIONES HIDROSANITARIAS	0.00
			62703	INSTALACIONES DE GAS	0.00
			62704	INSTALACIONES DE AIRE ACONDICIONADO	0.00
			62705	INSTALACIONES DE CALEFACCIÓN	0.00
			62706	INSTALACIONES ELECTROMECÁNICAS	0.00
			62707	OTRAS INSTALACIONES	0.00
		629		TRABAJOS DE ACABADOS EN EDIFICACIONES Y OTROS TRABAJOS ESPECIALIZADOS	0.00
			62901	PREPARACIÓN DE TERRENOS PARA LA CONSTRUCCIÓN	0.00
			62902	EXCAVACIÓN	0.00
			62903	DEMOLICIÓN DE EDIFICIOS Y ESTRUCTURAS	0.00
			62904	ALQUILER DE MAQUINARIA Y EQUIPO PARA LA CONSTRUCCIÓN CON OPERADOR	0.00
			62905	COLOCACIÓN DE MUROS FALSOS	0.00
			62906	TRABAJOS DE ENYESADO, PINTURA Y OTROS CUBRIMIENTOS DE PAREDES	0.00
			62907	COLOCACIÓN DE PISOS Y AZULEJOS	0.00
			62908	INSTALACIÓN DE PRODUCTOS DE CARPINTERÍA	0.00
			62909	CANCELERÍA DE ALUMINIO	0.00
			62910	IMPERMEABILIZACIÓN	0.00
	6300			PROYECTOS PRODUCTIVOS Y ACCIONES DE FOMENTO	0.00
		631		ESTUDIOS, FORMULACIÓN Y EVALUACIÓN DE PROYECTOS PRODUCTIVOS NO INCLUIDOS EN CONCEPTOS ANTERIORES DE ESTE CAPÍTULO	0.00
			63101	CONCESIONES OTORGADAS A PARTICULARES	0.00
			63102	PROYECTOS DE INFRAESTRUCTURA PRODUCTIVA DE LARGO PLAZO	0.00
			63103	OTROS PROYECTOS PRODUCTIVOS	0.00
		632		EJECUCIÓN DE PROYECTOS PRODUCTIVOS NO INCLUIDOS EN CONCEPTOS ANTERIORES DE ESTE CAPÍTULO	0.00
			63201	CONCESIONES OTORGADAS A PARTICULARES	0.00
			63202	PROYECTOS DE INFRAESTRUCTURA PRODUCTIVA DE LARGO PLAZO	0.00
			63203	OTROS PROYECTOS PRODUCTIVOS	0.00
7000				INVERSIONES FINANCIERAS Y OTRAS PROVISIONES	0.00

CAP	CONC	PG	PE	DESCRIPCIÓN	APROBADO
	7100			INVERSIONES PARA EL FOMENTO DE ACTIVIDADES PRODUCTIVAS	0.00
		711		CRÉDITOS OTORGADOS POR ENTIDADES FEDERATIVAS Y MUNICIPIOS AL SECTOR SOCIAL Y PRIVADO PARA EL FOMENTO DE ACTIVIDADES PRODUCTIVAS	0.00
			71101	CRÉDITOS PARA ADQUISICIÓN DE BIENES MUEBLES E INMUEBLES	0.00
			71102	CRÉDITOS PARA LA CONSTRUCCIÓN Y RECONSTRUCCIÓN DE OBRAS E INSTALACIONES	0.00
		712		CRÉDITOS OTORGADOS POR LAS ENTIDADES FEDERATIVAS A MUNICIPIOS PARA EL FOMENTO DE ACTIVIDADES PRODUCTIVAS	0.00
			71201	CRÉDITOS OTORGADOS POR LAS ENTIDADES FEDERATIVAS A MUNICIPIOS PARA EL FOMENTO DE ACTIVIDADES PRODUCTIVAS	0.00
	7200			ACCIONES Y PARTICIPACIONES DE CAPITAL	0.00
		721		ACCIONES Y PARTICIPACIONES DE CAPITAL EN ENTIDADES PARAESTATALES NO EMPRESARIALES Y NO FINANCIERAS CON FINES DE POLÍTICA ECONÓMICA	0.00
			72101	ACCIONES Y PARTICIPACIONES DE CAPITAL EN ENTIDADES PARAESTATALES NO EMPRESARIALES Y NO FINANCIERAS CON FINES DE POLÍTICA ECONÓMICA	0.00
		722		ACCIONES Y PARTICIPACIONES DE CAPITAL EN ENTIDADES PARAESTATALES EMPRESARIALES Y NO FINANCIERAS CON FINES DE POLÍTICA ECONÓMICA	0.00
			72201	ACCIONES Y PARTICIPACIONES DE CAPITAL EN ENTIDADES PARAESTATALES EMPRESARIALES Y NO FINANCIERAS CON FINES DE POLÍTICA ECONÓMICA	0.00
		723		ACCIONES Y PARTICIPACIONES DE CAPITAL EN INSTITUCIONES PARAESTATALES PÚBLICAS FINANCIERAS CON FINES DE POLÍTICA ECONÓMICA	0.00
			72301	ACCIONES Y PARTICIPACIONES DE CAPITAL EN INSTITUCIONES PARAESTATALES PÚBLICAS FINANCIERAS CON FINES DE POLÍTICA ECONÓMICA	0.00
		724		ACCIONES Y PARTICIPACIONES DE CAPITAL EN EL SECTOR PRIVADO CON FINES DE POLÍTICA ECONÓMICA	0.00

CAP	CONC	PG	PE	DESCRIPCIÓN	APROBADO
			72401	ACCIONES Y PARTICIPACIONES DE CAPITAL EN EL SECTOR PRIVADO CON FINES DE POLÍTICA ECONÓMICA	0.00
		725		ACCIONES Y PARTICIPACIONES DE CAPITAL EN ORGANISMOS INTERNACIONALES CON FINES DE POLÍTICA ECONÓMICA	0.00
			72501	ACCIONES Y PARTICIPACIONES DE CAPITAL EN ORGANISMOS INTERNACIONALES CON FINES DE POLÍTICA ECONÓMICA	0.00
		726		ACCIONES Y PARTICIPACIONES DE CAPITAL EN EL SECTOR EXTERNO CON FINES DE POLÍTICA ECONÓMICA	0.00
			72601	ACCIONES Y PARTICIPACIONES DE CAPITAL EN EL SECTOR EXTERNO CON FINES DE POLÍTICA ECONÓMICA	0.00
		727		ACCIONES Y PARTICIPACIONES DE CAPITAL EN EL SECTOR PÚBLICO CON FINES DE GESTIÓN DE LIQUIDEZ	0.00
			72701	ACCIONES Y PARTICIPACIONES DE CAPITAL EN EL SECTOR PÚBLICO CON FINES DE GESTIÓN DE LIQUIDEZ	0.00
		728		ACCIONES Y PARTICIPACIONES DE CAPITAL EN EL SECTOR PRIVADO CON FINES DE GESTIÓN DE LIQUIDEZ	0.00
			72801	ACCIONES Y PARTICIPACIONES DE CAPITAL EN EL SECTOR PRIVADO CON FINES DE GESTIÓN DE LIQUIDEZ	0.00
		729		ACCIONES Y PARTICIPACIONES DE CAPITAL EN EL SECTOR EXTERNO CON FINES DE GESTIÓN DE LIQUIDEZ	0.00
			72901	ACCIONES Y PARTICIPACIONES DE CAPITAL EN EL SECTOR EXTERNO CON FINES DE GESTIÓN DE LIQUIDEZ	0.00
	7300			COMPRA DE TÍTULOS Y VALORES	0.00
		731		BONOS	0.00
			73101	BONOS	0.00
		732		VALORES REPRESENTATIVOS DE DEUDA ADQUIRIDOS CON FINES DE POLÍTICA ECONÓMICA	0.00
			73201	VALORES REPRESENTATIVOS DE DEUDA ADQUIRIDOS CON FINES DE POLÍTICA ECONÓMICA	0.00

CAP	CONC	PG	PE	DESCRIPCIÓN	APROBADO
		733		VALORES REPRESENTATIVOS DE DEUDA ADQUIRIDOS CON FINES DE GESTIÓN DE LIQUIDEZ	0.00
			73301	VALORES REPRESENTATIVOS DE DEUDA ADQUIRIDOS CON FINES DE GESTIÓN DE LIQUIDEZ	0.00
		734		OBLIGACIONES NEGOCIABLES ADQUIRIDAS CON FINES DE POLÍTICA ECONÓMICA	0.00
			73401	OBLIGACIONES NEGOCIABLES ADQUIRIDAS CON FINES DE POLÍTICA ECONÓMICA	0.00
		735		OBLIGACIONES NEGOCIABLES ADQUIRIDAS CON FINES DE GESTIÓN DE LIQUIDEZ	0.00
			73501	OBLIGACIONES NEGOCIABLES ADQUIRIDAS CON FINES DE GESTIÓN DE LIQUIDEZ	0.00
		739		OTROS VALORES	0.00
			73901	FIDEICOMISOS PARA ADQUISICIÓN DE TÍTULOS DE CRÉDITO	0.00
			73902	ADQUISICIÓN DE ACCIONES	0.00
			73903	ADQUISICIÓN DE OTROS VALORES	0.00
	7400			CONCESIÓN DE PRÉSTAMOS	0.00
		741		CONCESIÓN DE PRÉSTAMOS A ENTIDADES PARAESTATALES NO EMPRESARIALES Y NO FINANCIERAS CON FINES DE POLÍTICA ECONÓMICA	0.00
			74101	CONCESIÓN DE PRÉSTAMOS A ENTIDADES PARAESTATALES NO EMPRESARIALES Y NO FINANCIERAS CON FINES DE POLÍTICA ECONÓMICA	0.00
		742		CONCESIÓN DE PRÉSTAMOS A ENTIDADES PARAESTATALES EMPRESARIALES Y NO FINANCIERAS CON FINES DE POLÍTICA ECONÓMICA	0.00
			74201	CONCESIÓN DE PRÉSTAMOS A ENTIDADES PARAESTATALES EMPRESARIALES Y NO FINANCIERAS CON FINES DE POLÍTICA ECONÓMICA	0.00
		743		CONCESIÓN DE PRÉSTAMOS A INSTITUCIONES PARAESTATALES PÚBLICAS FINANCIERAS CON FINES DE POLÍTICA ECONÓMICA	0.00
			74301	CONCESIÓN DE PRÉSTAMOS A INSTITUCIONES PARAESTATALES PÚBLICAS FINANCIERAS CON FINES DE POLÍTICA ECONÓMICA	0.00
		744		CONCESIÓN DE PRÉSTAMOS A ENTIDADES FEDERATIVAS Y MUNICIPIOS CON FINES DE POLÍTICA ECONÓMICA	0.00

CAP	CONC	PG	PE	DESCRIPCIÓN	APROBADO
			74401	CONCESIÓN DE PRÉSTAMOS A ENTIDADES FEDERATIVAS Y MUNICIPIOS CON FINES DE POLÍTICA ECONÓMICA	0.00
		745		CONCESIÓN DE PRÉSTAMOS AL SECTOR PRIVADO CON FINES DE POLÍTICA ECONÓMICA	0.00
			74501	CONCESIÓN DE PRÉSTAMOS AL SECTOR PRIVADO CON FINES DE POLÍTICA ECONÓMICA	0.00
		746		CONCESIÓN DE PRÉSTAMOS AL SECTOR EXTERNO CON FINES DE POLÍTICA ECONÓMICA	0.00
			74601	CONCESIÓN DE PRÉSTAMOS AL SECTOR EXTERNO CON FINES DE POLÍTICA ECONÓMICA	0.00
		747		CONCESIÓN DE PRÉSTAMOS AL SECTOR PÚBLICO CON FINES DE GESTIÓN DE LIQUIDEZ	0.00
			74701	CONCESIÓN DE PRÉSTAMOS AL SECTOR PÚBLICO CON FINES DE GESTIÓN DE LIQUIDEZ	0.00
		748		CONCESIÓN DE PRÉSTAMOS AL SECTOR PRIVADO CON FINES DE GESTIÓN DE LIQUIDEZ	0.00
			74801	CONCESIÓN DE PRÉSTAMOS AL SECTOR PRIVADO CON FINES DE GESTIÓN DE LIQUIDEZ	0.00
		749		CONCESIÓN DE PRÉSTAMOS AL SECTOR EXTERNO CON FINES DE GESTIÓN DE LIQUIDEZ	0.00
			74901	CONCESIÓN DE PRÉSTAMOS AL SECTOR EXTERNO CON FINES DE GESTIÓN DE LIQUIDEZ	0.00
	7500			INVERSIONES EN FIDEICOMISOS, MANDATOS Y OTROS ANÁLOGOS	0.00
		751		INVERSIONES EN FIDEICOMISOS DEL PODER EJECUTIVO	0.00
			75101	INVERSIONES EN FIDEICOMISOS DEL PODER EJECUTIVO	0.00
		752		INVERSIONES EN FIDEICOMISOS DEL PODER LEGISLATIVO	0.00
			75201	INVERSIONES EN FIDEICOMISOS DEL PODER LEGISLATIVO	0.00
		753		INVERSIONES EN FIDEICOMISOS DEL PODER JUDICIAL	0.00
			75301	INVERSIONES EN FIDEICOMISOS DEL PODER JUDICIAL	0.00
		754		INVERSIONES EN FIDEICOMISOS PÚBLICOS NO EMPRESARIALES Y NO FINANCIEROS	0.00
			75401	INVERSIONES EN FIDEICOMISOS PÚBLICOS NO EMPRESARIALES Y NO FINANCIEROS	0.00

CAP	CONC	PG	PE	DESCRIPCIÓN	APROBADO
		755		INVERSIONES EN FIDEICOMISOS PÚBLICOS EMPRESARIALES Y NO FINANCIEROS	0.00
			75501	INVERSIONES EN FIDEICOMISOS PÚBLICOS EMPRESARIALES Y NO FINANCIEROS CONSIDERADOS ENTIDADES PARAESTATALES	0.00
		756		INVERSIONES EN FIDEICOMISOS PÚBLICOS FINANCIEROS	0.00
			75601	INVERSIONES EN FIDEICOMISOS PÚBLICOS CONSIDERADOS ENTIDADES PARAESTATALES O PARAMUNICIPALES	0.00
			75602	INVERSIONES EN MANDATOS Y OTROS ANÁLOGOS	0.00
		757		INVERSIONES EN FIDEICOMISOS DE ENTIDADES FEDERATIVAS	0.00
			75701	INVERSIONES EN FIDEICOMISOS DE ENTIDADES FEDERATIVAS	0.00
		758		INVERSIONES EN FIDEICOMISOS DE MUNICIPIOS	0.00
			75801	INVERSIONES EN FIDEICOMISOS DE MUNICIPIOS	0.00
		759		OTRAS INVERSIONES EN FIDEICOMISOS	0.00
			75901	FIDEICOMISOS DE EMPRESAS PRIVADAS Y PARTICULARES	0.00
	7600			OTRAS INVERSIONES FINANCIERAS	0.00
		761		DEPÓSITOS A LARGO PLAZO EN MONEDA NACIONAL	0.00
			76101	DEPÓSITOS A LARGO PLAZO EN MONEDA NACIONAL	0.00
		762		DEPÓSITOS A LARGO PLAZO EN MONEDA EXTRANJERA	0.00
			76201	DEPÓSITOS A LARGO PLAZO EN MONEDA EXTRANJERA	0.00
	7900			PROVISIONES PARA CONTINGENCIAS Y OTRAS EROGACIONES ESPECIALES	0.00
		791		CONTINGENCIAS POR FENÓMENOS NATURALES	0.00
			79101	CONTINGENCIAS POR FENÓMENOS NATURALES	0.00
		792		CONTINGENCIAS SOCIOECONÓMICAS	0.00
			79201	CONTINGENCIAS SOCIOECONÓMICAS	0.00
		799		OTRAS EROGACIONES ESPECIALES	0.00
			79901	EROGACIONES CONTINGENTES	0.00
			79902	PROVISIONES PARA EROGACIONES ESPECIALES	0.00
8000				PARTICIPACIONES Y APORTACIONES	0.00
	8100			PARTICIPACIONES	0.00
		811		FONDO GENERAL DE PARTICIPACIONES	0.00
			81101	FONDO GENERAL DE PARTICIPACIONES	0.00

CAP	CONC	PG	PE	DESCRIPCIÓN	APROBADO
		812		FONDO DE FOMENTO MUNICIPAL	0.00
			81201	FONDO DE FOMENTO MUNICIPAL	0.00
		813		PARTICIPACIONES DE LAS ENTIDADES FEDERATIVAS A LOS MUNICIPIOS	0.00
			81301	TENENCIA ESTATAL	0.00
			81302	IMPUESTOS MUNICIPALES COORDINADOS PREDIAL	0.00
			81303	IMPUESTOS MUNICIPALES COORDINADOS SOBRE ADQUISICIÓN DE INMUEBLES	0.00
			81304	PARTICIPACIONES DE INCENTIVOS POR ISR	0.00
		814		OTROS CONCEPTOS PARTICIPABLES DE LA FEDERACIÓN A ENTIDADES FEDERATIVAS	0.00
			81401	IMPUESTO ESPECIAL SOBRE PRODUCCIÓN Y SERVICIOS	0.00
			81402	NUEVAS POTESTADES (GASOLINA Y DIESEL)	0.00
			81403	FONDO DE FISCALIZACIÓN	0.00
			81404	FONDO DE COMPENSACIÓN	0.00
			81405	IMPUESTO SOBRE AUTOMÓVILES NUEVOS	0.00
			81406	FONDO DE ESTABILIZACIÓN DE LOS INGRESOS DE LAS ENTIDADES FEDERATIVAS	0.00
			81407	FONDO IMPUESTO SOBRE LA RENTA	0.00
			81408	FONDO DE COMPENSACIÓN ISAN	0.00
		815		OTROS CONCEPTOS PARTICIPABLES DE LA FEDERACIÓN A MUNICIPIOS	0.00
			81501	OTROS CONCEPTOS PARTICIPABLES DE LA FEDERACIÓN A MUNICIPIOS	0.00
		816		CONVENIOS DE COLABORACIÓN ADMINISTRATIVA	0.00
			81601	CONVENIOS DE COLABORACIÓN ADMINISTRATIVA ZONA FEDERAL MARÍTIMA	0.00
	8300			APORTACIONES	0.00
		831		APORTACIONES DE LA FEDERACIÓN A LAS ENTIDADES FEDERATIVAS	0.00
			83101	FONDO DE APORTACIONES PARA LA EDUCACIÓN BÁSICA Y NORMAL	0.00
			83102	FONDO DE APORTACIONES PARA LOS SERVICIOS DE SALUD	0.00
			83103	FONDO DE INFRAESTRUCTURA SOCIAL ESTATAL	0.00
			83104	FONDO DE APORTACIONES MÚLTIPLES	0.00
			83105	FONDO DE APORTACIONES PARA LA EDUCACIÓN TECNOLÓGICA Y DE ADULTOS	0.00

CAP	CONC	PG	PE	DESCRIPCIÓN	APROBADO
			83106	FONDO DE APORTACIONES PARA LA SEGURIDAD PÚBLICA	0.00
			83107	FONDO DE APORTACIONES PARA EL FORTALECIMIENTO DE LAS ENTIDADES FEDERATIVAS	0.00
		832		APORTACIONES DE LA FEDERACIÓN A MUNICIPIOS	0.00
			83201	FONDO DE APORTACIONES PARA LA INFRAESTRUCTURA SOCIAL MUNICIPAL	0.00
			83202	FONDO DE APORTACIONES PARA EL FORTALECIMIENTO DE LOS MUNICIPIOS	0.00
			83203	APORTACIONES PARA MUNICIPIOS CON ZONA FEDERAL MARÍTIMA	0.00
		833		APORTACIONES DE LAS ENTIDADES FEDERATIVAS A LOS MUNICIPIOS	0.00
			83301	FONDO DE APORTACIONES PARA LA INFRAESTRUCTURA SOCIAL MUNICIPAL	0.00
			83302	FONDO DE APORTACIONES PARA EL FORTALECIMIENTO DE LOS MUNICIPIOS	0.00
			83303	APORTACIONES PARA MUNICIPIOS CON ZONA FEDERAL MARÍTIMA	0.00
		834		APORTACIONES PREVISTAS EN LEYES Y DECRETOS AL SISTEMA DE PROTECCIÓN SOCIAL	0.00
			83401	APORTACIONES PREVISTAS EN LEYES Y DECRETOS AL SISTEMA DE PROTECCIÓN SOCIAL	0.00
		835		APORTACIONES PREVISTAS EN LEYES Y DECRETOS COMPENSATORIAS A ENTIDADES FEDERATIVAS Y MUNICIPIOS	0.00
			83501	APORTACIONES PREVISTAS EN LEYES Y DECRETOS COMPENSATORIAS A ENTIDADES FEDERATIVAS Y MUNICIPIOS	0.00
	8500			CONVENIOS	0.00
		851		CONVENIOS DE REASIGNACIÓN	0.00
			85101	CONVENIOS DE REASIGNACIÓN	0.00
		852		CONVENIOS DE DESCENTRALIZACIÓN	0.00
			85201	CONVENIOS DE DESCENTRALIZACIÓN	0.00
		853		OTROS CONVENIOS	0.00
			85301	OTROS CONVENIOS	0.00
			85302	OTROS CONVENIOS DE ORGANISMOS DESCENTRALIZADOS	0.00
9000				DEUDA PÚBLICA	0.00
	9100			AMORTIZACIÓN DE LA DEUDA PÚBLICA	0.00

CAP	CONC	PG	PE	DESCRIPCIÓN	APROBADO
		911		AMORTIZACIÓN DE LA DEUDA INTERNA CON INSTITUCIONES DE CRÉDITO	0.00
			91101	AMORTIZACIÓN DE LA DEUDA INTERNA CON INSTITUCIONES DE CRÉDITO	0.00
		912		AMORTIZACIÓN DE LA DEUDA INTERNA POR EMISIÓN DE TÍTULOS Y VALORES	0.00
			91201	AMORTIZACIÓN DE LA DEUDA INTERNA POR EMISIÓN DE TÍTULOS Y VALORES	0.00
		913		AMORTIZACIÓN DE ARRENDAMIENTOS FINANCIEROS NACIONALES	0.00
			91301	AMORTIZACIÓN DE ARRENDAMIENTOS FINANCIEROS NACIONALES	0.00
			91302	AMORTIZACIÓN DE ARRENDAMIENTOS FINANCIEROS ESPECIALES	0.00
		914		AMORTIZACIÓN DE LA DEUDA EXTERNA CON INSTITUCIONES DE CRÉDITO	0.00
			91401	AMORTIZACIÓN DE LA DEUDA EXTERNA CON INSTITUCIONES DE CRÉDITO	0.00
		915		AMORTIZACIÓN DE DEUDA EXTERNA CON ORGANISMOS FINANCIEROS INTERNACIONALES	0.00
			91501	AMORTIZACIÓN DE DEUDA EXTERNA CON ORGANISMOS FINANCIEROS INTERNACIONALES	0.00
		916		AMORTIZACIÓN DE LA DEUDA BILATERAL	0.00
			91601	AMORTIZACIÓN DE LA DEUDA BILATERAL	0.00
		917		AMORTIZACIÓN DE LA DEUDA EXTERNA POR EMISIÓN DE TÍTULOS Y VALORES	0.00
			91701	AMORTIZACIÓN DE LA DEUDA EXTERNA POR EMISIÓN DE TÍTULOS Y VALORES	0.00
		918		AMORTIZACIÓN DE ARRENDAMIENTOS FINANCIEROS INTERNACIONALES	0.00
			91801	AMORTIZACIÓN DE ARRENDAMIENTOS FINANCIEROS INTERNACIONALES	0.00
	9200			INTERESES DE LA DEUDA PÚBLICA	0.00
		921		INTERESES DE LA DEUDA INTERNA CON INSTITUCIONES DE CRÉDITO	0.00
			92101	INTERESES DE LA DEUDA INTERNA CON INSTITUCIONES DE CRÉDITO	0.00
			92102	INTERESES DE LA DEUDA INTERNA DERIVADA DE PROYECTOS DE INFRAESTRUCTURA PRODUCTIVA DE LARGO PLAZO	0.00

CAP	CONC	PG	PE	DESCRIPCIÓN	APROBADO
		922		INTERESES DERIVADOS DE LA COLOCACIÓN DE TÍTULOS Y VALORES	0.00
			92201	INTERESES DERIVADOS DE LA COLOCACIÓN DE TÍTULOS Y VALORES	0.00
		923		INTERESES POR ARRENDAMIENTOS FINANCIEROS NACIONALES	0.00
			92301	INTERESES POR ARRENDAMIENTOS FINANCIEROS NACIONALES	0.00
			92302	INTERESES POR ARRENDAMIENTOS FINANCIEROS ESPECIALES	0.00
		924		INTERESES DE LA DEUDA EXTERNA CON INSTITUCIONES DE CRÉDITO	0.00
			92401	INTERESES DE LA DEUDA EXTERNA CON INSTITUCIONES DE CRÉDITO	0.00
		925		INTERESES DE LA DEUDA CON ORGANISMOS FINANCIEROS INTERNACIONALES	0.00
			92501	INTERESES DE LA DEUDA CON ORGANISMOS FINANCIEROS INTERNACIONALES	0.00
		926		INTERESES DE LA DEUDA BILATERAL	0.00
			92601	INTERESES DE LA DEUDA BILATERAL	0.00
		927		INTERESES DERIVADOS DE LA COLOCACIÓN DE TÍTULOS Y VALORES EN EL EXTERIOR	0.00
			92701	INTERESES DERIVADOS DE LA COLOCACIÓN DE TÍTULOS Y VALORES EN EL EXTERIOR	0.00
		928		INTERESES POR ARRENDAMIENTOS FINANCIEROS INTERNACIONALES	0.00
			92801	INTERESES POR ARRENDAMIENTOS FINANCIEROS INTERNACIONALES	0.00
	9300			COMISIONES DE LA DEUDA PÚBLICA	0.00
		931		COMISIONES DE LA DEUDA PÚBLICA INTERNA	0.00
			93101	COMISIONES DE LA DEUDA INTERNA	0.00
		932		COMISIONES DE LA DEUDA PÚBLICA EXTERNA	0.00
			93201	COMISIONES DE LA DEUDA EXTERNA	0.00
	9400			GASTOS DE LA DEUDA PÚBLICA	0.00
		941		GASTOS DE LA DEUDA PÚBLICA INTERNA	0.00
			94101	GASTOS DE LA DEUDA PÚBLICA INTERNA	0.00
		942		GASTOS DE LA DEUDA PÚBLICA EXTERNA	0.00
			94201	GASTOS DE LA DEUDA PÚBLICA EXTERNA	0.00
	9500			COSTO POR COBERTURAS	0.00
		951		COSTOS POR COBERTURAS	0.00

CAP	CONC	PG	PE	DESCRIPCIÓN	APROBADO
			95101	COSTOS POR COBERTURAS	0.00
	9600			APOYOS FINANCIEROS	0.00
		961		APOYOS A INTERMEDIARIOS FINANCIEROS	0.00
			96101	APOYOS A INTERMEDIARIOS FINANCIEROS	0.00
		962		APOYOS A AHORRADORES Y DEUDORES DEL SISTEMA FINANCIERO NACIONAL	0.00
			96201	APOYOS A AHORRADORES Y DEUDORES DE LA BANCA	0.00
	9900			ADEUDOS DE EJERCICIOS FISCALES ANTERIORES (ADEFAS)	0.00
		991		ADEFAS	0.00
			99101	ADEFAS	0.00
				TOTALES	565,267,897.18

ANEXO 8. PROYECTOS DE ASOCIACIÓN PÚBLICO - PRIVADA

Dependencia/ Entidad	Proyecto	Asignación presupuestaria
DIRECCION GENERAL DE ADMINISTRACION	SERVICIO INTEGRAL DE TELECOMUNICACIONES	447,000.00
DIRECCION GENERAL DE ADMINISTRACION	SERVICIO DE INTERNET	1,797,267.74
DIRECCION GENERAL DE ADMINISTRACION	AGUA POTABLE	1,797,267.74
DIRECCION GENERAL DE ADMINISTRACION	ARRENDAMIENTOS / CONTRATOS DE INMUEBLES	18,790,410.68
DIRECCION GENERAL DE ADMINISTRACION	ARRENDAMIENTO DE FOTOCOPIADORAS	19,255,864.94
	Total	42,087,811.10

**ANEXO 9. EROGACIONES CORRESPONDIENTES A
COMPROMISOS PLURIANUALES**

SUJETOS A DISPONIBILIDAD PRESUPUESTARIA

Compromisos plurianuales	Asignación Presupuestal
Total	0.00

No se presupuestan compromiso con más de un ejercicio de vigencia.

**ANEXO 10. EROGACIONES PLURIANUALES PARA PROYECTOS APROBADOS DE
INVERSIÓN EN INFRAESTRUCTURA**

**NO EXISTEN COMPROMISOS PLURIANUALES
PRESUPUESTADOS EN 2021**

Proyecto	2020	
	Estatal	Federalizado
Infraestructura Carretera	0.00	0.00
Proyecto A	0.00	0.00
Proyecto B	0.00	0.00
Infraestructura Hidráulica	0.00	
Proyecto C	0.00	
Proyecto D	0.00	
Infraestructura Turística	0.00	0.00
Proyecto E	0.00	0.00
Proyecto F	0.00	0.00
Total	0.00	0.00

**ANEXO. 11 EROGACIONES PLURIANUALES PARA PROYECTOS APROBADOS
INFRAESTRUCTURA PRODUCTIVA DE LARGO PLAZO**

Nuevos proyectos	Inversión Directa	Inversión Condicionada	Total
0.00	0.00	0.00	0.00

Proyectos aprobados en ejercicios fiscales anteriores	Inversión directa	Inversión Condicionada	Total
0.00	0.00	0.00	0.00

Proyectos aprobados en ejercicios fiscales anteriores y para nuevos proyectos	Inversión directa	Inversión Condicionada	Total
0.00	0.00	0.00	0.00

Proyectos de inversión directa autorizados en ejercicios fiscales anteriores	Monto autorizado	Monto contratado	Monto comprometido
0.00	0.00	0.00	0.00

Proyectos de Inversión condicionada autorizados en ejercicios fiscales anteriores	Monto autorizado	Monto contratado	Máximo comprometido
0.00	0.00	0.00	0.00

Proyectos de Inversión directa	Inversión Física Amortizaciones	Costo Financiero	Total
0.00	0.00	0.00	0.00

ANEXO 12. RELACIÓN DE CUENTAS BANCARIAS PRODUCTIVAS ESPECÍFICAS 2021

Fondo, Programa o Convenio	Datos de la cuenta bancaria	
	Institución Bancaria	Cuenta

LAS CUENTAS BANCARIAS, SE DEFINEN A PARTIR DE LA SOLICITUD DE APERTURA DE LA SECRETARIA DE HACIENDA Y CRÉDITO PÚBLICO, MISMAS QUE SON SOLICITADAS EN EL MES DE DICIEMBRE DEL EJERCICIO ANTERIOR A ESTE PRESUPUESTO

ANEXO 13. BALANCE DE PLAZAS 2022

DEPENDENCIA	PLAZAS			HORAS
	BASE	CONFIANZA	TOTAL	
DESPACHO DEL EJECUTIVO	46	55	101	
SECRETARÍA GENERAL DE GOBIERNO	402	144	546	
SECRETARÍA DE BIENESTAR E IGUALDAD SUSTANTIVA	2	53	55	
SECRETARÍA DE ADMINISTRACIÓN Y FINANZAS	1,230	211	1,441	
SECRETARÍA DE DESARROLLO SUSTENTABLE	177	88	265	
SECRETARÍA DE EDUCACIÓN	1,718	45	1,763	11,383
BASE BUROCRACIA	226	0	226	
BASE MAGISTERIO	1,492	0	1,492	11,383
CONFIANZA	0	45	45	
SECRETARÍA PARA LA HONESTIDAD Y BUENA GOBERNANZA	77	61	138	
SECRETARÍA DE TURISMO	93	17	110	
SECRETARÍA DE ECONOMÍA	84	25	109	
SECRETARÍA DE DESARROLLO RURAL	133	46	179	
SECRETARÍA DE INFRAESTRUCTURA	788	90	878	
SECRETARÍA DE SEGURIDAD Y PROTECCIÓN CIUDADANA	468	1,899	2,367	
SECRETARÍA DE MOVILIDAD	136	144	280	
SECRETARÍA DEL TRABAJO Y JUSTICIA LABORAL	143	58	201	
SUBTOTAL ACTIVOS	5,497	2,936	8,433	11,383
JUBILADOS Y PENSIONADOS POR DECRETO				
BUROCRACIA	94	65	159	
MAGISTERIO	202	0	202	
SUBTOTAL JUBILADOS	296	65	361	
TOTAL ACTIVOS Y JUBILADOS	5,793	3,001	8,794	11,383

ANEXO 14. TABULADORES DE SUELDOS Y SALARIOS

TABULADOR PROMEDIO MENSUAL PARA EL PERSONAL DE BASE BUROCRACIA											
NIVEL	PERCEPCION PROMEDIO MENSUAL NETA (A+B+C+D-E-F-G)	COSTO MENSUAL PROMEDIO DE REMUNERACIONES EQUIVALENTES CON IMPORTES BRUTOS							RETENCIONES PROMEDIO MENSUALES		
		A	B	C	D	-	-	-	E	F	G
		SUELDO BASE	PRESTACIONES DE TABULADOR		COMPENSACIONES	BONOS Y GRATIFICACIONES (EQUIVALENTE MENSUAL)	APORTACIONES PATRONALES DE SEGURIDAD SOCIAL (EQUIVALENTE MENSUAL)	COSTO EQUIVALENTE PROMEDIO	ISR	SERVICIOS DE SALUD	FONDO DE PENSIONES
	GENÉRICAS	ESPECÍFICAS									
NIVEL 1	9,984	8,528.58	3,139	1,001	224	7,066	2,986	22,945	923	347	1,639
NIVEL 2	10,839	9,025.45	3,196	1,267	642	7,583	3,212	24,926	1,158	376	1,757
NIVEL 3	11,607	9,770.66	3,238	1,487	785	8,302	3,472	27,054	1,371	410	1,892
NIVEL 4	12,232	10,267.60	3,239	1,708	989	8,730	3,663	28,598	1,545	434	1,994
NIVEL 5	12,742	11,261.28	3,264	1,544	940	9,278	3,890	30,177	1,696	468	2,103
NIVEL 6	13,766	12,255.20	3,317	1,708	1,286	10,147	4,242	32,955	2,001	514	2,285
NIVEL 7	18,573	18,190.37	3,325	1,660	2,876	13,780	5,924	45,755	3,600	746	3,132

PRESTACIONES GENÉRICAS : CORRESPONDE A LAS PRESTACIONES DE TABULADOR PARA TODAS LAS CATEGORÍAS Y NIVELES

PRESTACIONES ESPECÍFICAS: CORRESPONDE A PRESTACIONES DERIVADAS DE UNA SITUACIÓN PARTICULAR YA SEA POR ANTIGÜEDAD, RIESGO, RETABULACIÓN O ZONA GEOGRÁFICA

COMPENSACIONES: SE CONSIDERA UNA MUESTRA PARA EL PROMEDIO EN BASE AL GASTO POR NIVEL. ESTE CONCEPTO ES DISCRECIONAL Y SE OTORGA EN BASE A LOS LINEAMIENTOS DE LEY DE DISCIPLINA FINANCIERA.

EQUIVALENTE MENSUAL: SE REFIERE A EL VALOR DE LAS PRESTACIONES ANUALES CONVERTIDA A MES

* NO INCLUYE RESERVAS DE INCREMENTOS

CATEGORIAS QUE INTEGRAN LOS NIVELES DE BASE BUROCRACIA

NIVEL	CLAVE	DESCRIPCION
1	6X	AUXILIAR
1	7Q	CONSERJE
1	5Z	JARDINERO (A)
1	6P	PEON
2	73	AUXILIAR ADMINISTRATIVO (A)
2	7F	AYUDANTE DE OPERADOR DE MAQUINARIA PESADA
2	7G	AYUDANTE DE TOPOGRAFO
2	SS	CONSERJE "B"
2	QO	PEON "B"
3	57	ALMACENISTA
3	7E	AYUDANTE DE MECANICO (A)
3	QP	COCINERA (O)
3	5H	FONTANERO (A)
3	QW	LAVANDERA (O)
3	Q7	OPERADOR DE RADIO
3	4Y	TECNICO CODIFICADOR
4	59	ARMADOR
4	7K	CAJERO AUXILIAR
4	4C	CAPTURISTA
4	48	ENCARGADO (A) DE TRAMITE
4	5P	MECANOGRAFA
4	82	OFICIAL ADMINISTRATIVO (A)
4	6V	PINTOR
4	4U	TAQUIMECANOGRAFA
4	51	VALUADOR (A)
4	6B	VELADOR
4	6C	VERIFICADOR (A)
5	53	ACTUARIO
5	55	AGENTE ADMINISTRATIVO (A)
5	7R	ALBAÑIL
5	3B	ARCHIVISTA
5	3A	AUXILIAR DE CONTADOR
5	6K	AUXILIAR DE DISEÑO
5	70	AUXILIAR DE OBRAS
5	7M	CHOFER

NIVEL	CLAVE	DESCRIPCION
5	4E	DIBUJANTE
5	3K	ENCARGADO DE CUADRILLA
5	Q0	ENFERMERA (O)
5	5I	FOTOGRAFO (A)
5	6W	IMPRESOR
5	5S	MUSICO
5	5U	NOTIFICADOR
5	QS	OPERADOR CONMUTADOR
5	6N	OPERADOR DE OFFSET
5	62	REGISTRADOR
5	67	SOLDADOR
5	50	TECNICO (A) ELECTRICISTA
5	QR	TECNICO (A) EN AUXILIO TURISTICO
6	8I	AGENTE CONTABLE
6	78	AUXILIAR DE IMPRENTA
6	QB	CAMAROGRAFO (A)
6	QT	CARPINTERO (A)
6	QC	CONDUCTOR (A) DE T.V.
6	4D	DICTAMINADOR
6	QD	EDUCADORA (O)
6	6G	ENCARGADO (A)
6	4R	ENCARGADO (A) DE MANTENIMIENTO
6	Q8	LOCUTOR
6	QU	MAESTRO (A) DE MUSICA
6	5O	MECANICO (A)
6	8E	OPERADOR
6	6L	OPERADOR DE AUTOBUS
6	6J	OPERADOR DE CAMION DE CARGA DE VOLTEO
6	6M	OPERADOR DE MAQUINARIA PESADA
6	QV	PSICOLOGO (A)
6	QA	REPORTERO (A)
6	37	TOPOGRAFO (A)
6	36	TRABAJADORA SOCIAL
6	QE	DOCTOR (A) "A"
7	QQ	PROFESIONAL

TABULADOR MENSUAL PROMEDIO PARA EL PERSONAL ADMINISTRATIVO DE CONFIANZA

NIVEL	CATEGORÍA	PERCEPCIÓN PROMEDIO MENSUAL NETA (A+B+C-D-E-F)	COSTO MENSUAL PROMEDIO DE REMUNERACIONES EQUIVALENTES CON IMPORTES BRUTOS						RETENCIONES PROMEDIO		
			A	B	C				D	E	F
			SUELDO BASE	PRESTACIONES DE TABULADOR	COMPENSACIÓN ADICIONAL	BONOS Y GRATIFICACIONES (EQUIVALENTE MENSUAL)	SEGURIDAD SOCIAL	COSTO EQUIVALENTE PROMEDIO	ISR	SERVICIOS DE SALUD	FONDO DE PENSIONES
1	GOBERNADOR	81,445	50,700	878	68,466	23,303	11,954	155,301	30,844	2,081	5,674
2	SECRETARIO	59,090	31,700	329	52,686	15,810	7,423	107,948	20,814	1,279	3,532
3	SUBSECRETARIO	40,240	25,300	280	31,088	10,795	5,929	73,392	12,572	1,034	2,822
4	DIRECTOR GENERAL	26,472	19,000	247	16,654	6,999	4,461	47,361	6,542	764	2,124
5	DIRECTOR DE AREA	19,206	15,250	261	10,028	5,075	3,595	34,209	4,024	604	1,705
6	JEFE DE DEPARTAMENTO	13,384	11,931	200	5,453	3,465	2,700	23,749	2,486	450	1,264
7	JEFE DE OFICINA	8,362	6,565	274	3,505	2,027	1,524	13,895	1,156	271	657
8	SUPERVISORES Y TÉCNICOS	7,542	6,356	219	2,827	2,858	1,464	13,724	976	305	579
9	ASISTENTES OPERATIVOS Y ADMIVOS	5,405	4,481	232	1,482	1,242	1,050	8,487	76	182	532
10	ASISTENTES GENERALES	3,673	3,647	225	171	805	863	5,711		120	250

EQUIVALENTE MENSUAL: EL VALOR DE LAS PRESTACIONES ANUALES CONVERTIDA A MES

COMPENSACIONES: SE CONSIDERA UNA MUESTRA PARA EL PROMEDIO EN BASE AL GASTO POR NIVEL. ESTE CONCEPTO ES DISCRECIONAL Y SE OTORGA EN BASE A LOS LINEAMIENTOS DE LEY DE DISCIPLINA FINANCIERA. * NO INCLUYE NEGOCIACIONES Y/O INCREMENTOS PARA EL 2021

**CATEGORÍAS QUE INTEGRAN LOS NIVELES DEL
PERSONAL ADMINISTRATIVO DE CONFIANZA**

NIVEL	CLAVE	DESCRIPCIÓN
1	01	GOBERNADOR
2	04	SECRETARIO (A)
2	QI	JEFE DE OFICINA
2	TE	CONSEJERO JURÍDICO
3	08	SUBSECRETARIO (A)
3	3O	COORDINADOR (A)
3	RA	PROCURADOR (A) DE PROTECCIÓN AL AMBIENTE
4	0A	DIRECTOR (A) GENERAL
4	0I	COORDINADOR (A) GENERAL
4	3C	SECRETARIO (A) AUXILIAR
4	RQ	CONTRALOR (A) INTERNO (A)
4	G8	PILOTO
5	0D	DIRECTOR (A)
5	0M	COORDINADOR (A)
5	1M	SECRETARIO (A) PRIVADO (A)
5	G9	MECÁNICO (A)
5	ST	COORDINADOR (A) DE EMPLEO
5	TH	SECRETARIO(A) EJECUTIVO(A)
5	TI	COMISIONADO(A) ESTATAL
6	0G	SUBDIRECTOR (A)
6	0K	SECRETARIO (A) PARTICULAR
6	0L	JEFE (A) DE DEPARTAMENTO
6	1D	COORDINADOR (A)
6	1N	ASESOR (A) TÉCNICO (A)
6	31	COMISARIO (A)
6	8S	SECRETARIO (A) TÉCNICO (A) INDIGENISTA
6	R0	SUBDIRECTOR (A) OPERATIVO (A)
6	R6	OPERADOR (A) "A"
7	0W	RECAUDADOR (A)

NIVEL	CLAVE	DESCRIPCIÓN
7	19	JEFE (A)
7	3T	ASESOR (A) JURÍDICO (A)
7	5B	AUDITOR (A) "A"
7	QH	ESPECIALISTA INFORMÁTICO (A)
7	R5	COORDINADOR (A)
7	RI	TÉCNICO (A) "A"
7	R8	ESPECIALISTA TÉCNICO (A)
7	RC	SUPERVISOR (A) AMBIENTAL
8	1Q	JEFE (A) DE SECCIÓN
8	1S	COORDINADOR (A)
8	29	SECRETARIO (A) TÉCNICO (A)
8	38	TÉCNICO (A)
8	3D	SUPERVISOR (A)
8	5A	AUDITOR (A)
8	5W	INSPECTOR (A) FISCAL
8	8T	SUPERVISOR (A) DE OBRA
8	RX	AUDITOR (A)
8	RW	ASESOR
9	1Z	ASESOR (A)
9	23	INSPECTOR (A)
9	2F	DISEÑADOR (A)
9	47	ENCARGADO (A) DE TALLER
9	5Y	INVESTIGADOR (A)
9	6H	COORDINADOR (A)
9	80	ASISTENTE ADMINISTRATIVO (A)
9	81	ASISTENTE OPERATIVO (A)
9	82	OFICIAL ADMINISTRATIVO (A)
9	8C	NOTIFICADOR (A)
9	G2	SECRETARIO (A)
9	G3	CHOFER
10	1L	COORDINADOR (A)
10	G5	AUXILIAR DE INTENDENCIA
10	RF	BRIGADISTA FORESTAL
10	RG	ASISTENTE GENERAL

TABULADOR MENSUAL PROMEDIO PARA EL PERSONAL DE MAGISTERIO ESTATAL

NIVEL	DESCRIPCION	PERCEPCION PROMEDIO MENSUAL NETA (A+B+C+D-E-F-G)	COSTO MENSUAL PROMEDIO DE REMUNERACIONES EQUIVALENTES CON IMPORTES BRUTOS							RETENCIONES PROMEDIO MENSUALES		
			<u>A</u>	<u>B</u>	<u>C</u>	<u>D</u>	-	-	-	E	F	G
			SUELDO BASE	PRESTACIONES DE TABULADOR	CARRERA MAGISTERIAL	COMPENSACIONES	BONOS Y GRATIFICACIONES (EQUIVALENTE MENSUAL)	APORTACIONES DE SEGURIDAD SOCIAL (EQUIVALENTE MENSUAL)	COSTO EQUIVALENTE PROMEDIO	ISR (EQUIVALENTE MENSUAL)	SERVICIOS DE SALUD	FONDO DE PENSIONES
1	PERSONAL DE DIRECCION Y SUPERVISION	27,098	22,587	13,683	5,103	349	16,622	9,046	67,389	8,473	958	5,192
2	PERSONAL DOCENTE Y ESPECIALIZADO	13,030	10,888	6,787	609	-	7,091	3,876	29,251	2,571	368	2,314
3	PERSONAL ADMINISTRATIVO Y DE APOYO	7,314	7,169	2,903	-	44	5,869	2,510	18,495	1,148	313	1,341
4	HORA ADMINISTRATIVA Y DE ENSEÑANZA	552	457	317	-	-	354	182	1,311	97	17	109

EQUIVALENTE MENSUAL : EL VALOR DE LAS PRESTACIONES ANUALES CONVERTIDAS A MES

COMPENSACIONES: SE CONSIDERA UNA MUESTRA PARA EL PROMEDIO EN BASE AL GASTO POR NIVEL. ESTE CONCEPTO ES DISCRECIONAL Y SE OTORGA EN BASE A LOS LINEAMIENTOS DE LEY DE DISCIPLINA FINANCIERA.

REMUNERACIONES PROMEDIO AL MES DE NOVIEMBRE 2021
 * NO INCLUYE NEGOCIACIONES Y/O INCREMENTOS PARA 2022

**CATEGORIAS QUE INTEGRAN LOS NIVELES DE MAGISTERIO ESTATAL Y
NORMAL URBANA**

NIVEL	CLAVE	DESCRIPCION
1	0F	INSPECTOR SECUNDARIA
1	11	DIRECTOR SECUNDARIA
1	12	SUB-DIRECOR SECUNDARIA
1	22	DIRECTOR DE MEDIO TIEMPO
1	89	SUPERVISOR DE EDUCACION FISICA
1	8U	SUPERVISOR PREESCOLAR
1	8V	SUPERVISOR SECUNDARIA
1	0J	PROF.ENSEÑAN.SUP.TIT."C"TIEMPO COMP
1	13	PROF.ENSEÑAN.SUP.TIT.B TIEMPO COMP.
1	RO	INSPECTOR JARDIN DE NIÑOS
1	TK	ASESOR(A) TECNICO(A) PEDAGOGICO(A) NIVEL PREESCOLAR
1	TL	ASESOR(A) TECNICO(A) PEDAGOGICO(A) NIVEL PRIMARIA
1	TN	ASESOR(A) TECNICO(A) PEDAGOGICO(A) NIVEL EDUC. FISICA
2	2C	PROFESOR TIEMPO COMPLETO MIXTO
2	2M	PREFECTO TITULADO
2	2N	PROFESOR DE PLANTA
2	2O	PREFECTO NO TITULADO
2	43	PROFESOR DE 3/4 DE TIEMPO
2	4V	TECNICO DE LABORATORIO
2	52	PROFESOR DE EDUCACION ESPECIAL
2	56	COORDINADOR ACADEMICO
2	5K	MAESTRO ESPECIAL
2	5T	NIÑERA
2	60	PROFESOR DE CEBA
2	6D	PROFESOR MEDIO TIEMPO
2	6E	PROFESOR ESPECIAL
2	14	PROF.ENSEÑAN.SUP.TIT.A 3/4 DE TIEMP
2	17	PROF ENSEÑAN SUP TIT B 1/2 TIEMPO
2	4B	PROFR INVEST DE ENSEN SUP TIT C 1/2
3	2I	OFICIAL ADMINISTRATIVO
3	3N	CONTRALOR INTERNO

NIVEL	CLAVE	DESCRIPCION
3	3V	PSICOLOGO
3	3W	TRABAJADORA SOCIAL
3	3X	VELADOR
3	74	ASISTENTE DE PLANTEL
3	7B	VIGILANTE
3	7C	AYUDANTE
3	79	OFICIAL ADMINISTRATIVO ESPECIAL
3	7A	OFICIAL DE SERVICIOS ESPECIALES
4	72	HRS.ENSEÑANZA MUSICAL
4	7T	HORAS EDUCACION FISICA
4	7U	HORAS SECUNDARIA
4	RB	HORAS ADMINISTRATIVAS
4	7S	HORAS ASIGNATURA "B"
4	7Y	HORAS ASIGNATURA "C"

TABULADOR MENSUAL PROMEDIO PARA EL PERSONAL DE SEGURIDAD Y JUSTICIA 2022

NIVEL	CATEGORIA	PERCEPCION PROMEDIO MENSUAL NETA (A+B+C-D-E-F)	COSTO MENSUAL PROMEDIO DE REMUNERACIONES EQUIVALENTES CON IMPORTES BRUTOS						RETENCIONES PROMEDIO MENSUALES		
			A	B	C				D	E	F
			SUELDO BASE	PRESTACIONES DE TABULADOR	COMPENSACIONES Y ESTIMULOS	BONOS Y GRATIFICACIONES (EQUIVALENTE MENSUAL)	APORTACIONES PATRONALES DE SEGURIDAD SOCIAL	COSTO EQUIVALENTE PROMEDIO	ISR	SERVICIOS DE SALUD	PARA EL RETIRO
A	PERSONAL DE MANDO SUPERIOR	14,968	14,044	389	5,893	4,122	3,634	28,083	3,028	500	1,830
B	PERSONAL DE MANDO OPERATIVO	11,883	14,210	264	1,898	3,407	3,636	23,415	2,159	502	1,828
C	RESPONSABLE ESPECIALIZADO	7,050	7,388	423	1,266	1,963	1,967	13,006	764	269	994
D	RESPONSABLE TECNICO	3,437	3,829	260	-	966	1,012	6,067	-	137	516

EQUIVALENTE MENSUAL: EL VALOR DE LAS PRESTACIONES ANUALES CONVERTIDA A MES

COMPENSACIONES: SE CONSIDERA UNA MUESTRA PARA EL PROMEDIO EN BASE AL GASTO POR NIVEL. ESTE CONCEPTO ES DISCRECIONAL Y SE OTORGA EN BASE A LOS LINEAMIENTOS DE LEY DE DISCIPLINA FINANCIERA. *PERCEPCIONES EN BASE A * NO INCLUYE INCREMENTOS PARA 2021 REMUNERACIONES DEL MES DE SEPTIEMBRE 2020

**CATEGORÍAS QUE INTEGRAN LOS NIVELES DE
SEGURIDAD Y JUSTICIA DE CONFIANZA 2022**

NIVEL	CLAVE	DESCRIPCIÓN
PERSONAL DE MANDO SUPERIOR		
A	2G	COMANDANTE
A	18	PRESIDENTE (A)
A	4X	JEFE (A) DE GRUPO
A	1J	COMANDANTE DE BOMBEROS
A	8O	SUBJEFE (A) DE GRUPO
A	2A	PRESIDENTE (A)
A	TF	SECRETARIO(A) GENERAL DE LA JUNTA DE CONCILIACION
A	0U	PROCURADOR (A)
PERSONAL DE MANDO OPERATIVO		
B	8P	AGENTE DE LA POLICIA ESTATAL
B	8J	AGENTE DE POLICIA TURISTICA
B	R4	PROYECTISTA DE ACUERDOS
B	RL	OFICIAL ESPECIALIZADO (A)
B	RM	ESCOLTA DE SEGURIDAD
B	2B	AGENTE DE TRANSITO "A"
B	66	AGENTE DE TRANSITO "C"
B	54	AGENTE DE TRANSITO "B"
B	R9	AGENTE DE POLICIA EMPRESARIAL
B	6U	PERITO (A) DE TRANSITO
B	69	SUBCOMANDANTE
B	TS	AGENTE DE SEGURIDAD Y CUSTODIA PENITENCIARIA
RESPONSABLE ESPECIALIZADO		
C	6I	OFICIAL
C	7J	BOMBERO (A)
C	QZ	AGENTE DE PROTECCIÓN CIVIL
C	TG	SECRETARIO(A) DE ACUERDOS
C	2T	SUBPROCURADOR (A)
C	2D	DEFENSOR (A) DE OFICIO
RESPONSABLE TECNICO		
D	4J	MEDICO (A) GRATIFICADO (A)
D	3L	ENFERMERO (A)
D	64	REPRESENTANTE DE OBRERO (A)
D	63	REPRESENTANTE DE CAPITAL

ANEXO 15. PLAZAS MAGISTERIO

Plazas de Magisterio	N°. de plazas	Personal de confianza	Base
Estatales Activos	1,492	0	1,492
Jubilados por decreto	202	0	202
Federalizados	30,823	42	30,781
TOTAL DE PLAZAS	32,517	42	32,475

Horas del Magisterio	N°. de Horas
Estatales	11,383.00
Federalizados	88,658.50
TOTAL DE HORAS	100,041.50

ANEXO 16. PRESUPUESTO TRANSVERSAL PARA MEDIDAS DE ADAPTACION Y MITIGACION DEL CAMBIO CLIMÁTICO

ORGANISMO RESPONSABLE	CLAVE DE PROGRAMA PRESUPUESTARIO	NOMBRE DEL PROGRAMA PRESUPUESTARIO, ACCION O ACTIVIDAD	OBJETIVO	INDICADOR RELACIONADO	META DEL INDICADOR	ASIGNACION PRESUPUESTAL
SECRETARIA GENERAL DE GOBIERNO	M 031	SE REDUCIRÁ EL USO DE PAPELERÍA A LO ESTRICTAMENTE NECESARIO, MINIMIZANDO LOS NIVELES DE DESECHO; REUTILIZANDO LOS CONSUMOS DE FOLDERS, SOBRES DE PAPEL MANILA, PAPEL BOND, PARA LA IMPRESIÓN DE VERSIONES PRELIMINARES Y DE TRABAJO DE DOCUMENTOS, ESTAS SE DEBERÁN IMPRIMIR EN PAPEL DE REUSÓ. EN EL CASO DE LA IMPRESIÓN DE LAS VERSIONES FINALES DE LOS DOCUMENTOS, ESTAS SE DEBERÁN REALIZAR POR AMBAS CARAS, SE PROMOVERÁ EL USO DEL CORREO ELECTRÓNICO EN LUGAR DE LAS COMUNICACIONES IMPRESAS.	PROMOVER UNA CULTURA DE SUSTENTABILIDAD Y RESPONSABILIDAD AMBIENTAL BASADA EN EL APROVECHAMIENTO DE LOS RECURSOS NATURALES Y MATERIALES A CORTO PLAZO	UNIDADES ADMINISTRATIVAS ARMONIZADAS	S/I	0.00
	M 031	EN EL CASO DE CONSUMO DE ENERGÍA, PROMOVERÁ, MEDIDAS PARA QUE LOS SERVIDORES PÚBLICOS APAGUEN LUMINARIAS, FILTROS DE AGUA, REFRIGERADORES O CUALQUIER OTRO EQUIPO QUE NO SE UTILICE CUANDO CONCLUYA SU JORNADA LABORAL Y/O SE AUSENTEN POR PERIODO PROLONGADO.		UNIDADES ADMINISTRATIVAS ARMONIZADAS	S/I	0.00
	M 031	LA CONFIGURACIÓN DE AHORRO DE ENERGÍA DE LOS EQUIPOS DE CÓMPUTO, IMPRESIÓN Y FOTOCOPIADO, ASÍ COMO LA PRÁCTICA DE APAGADO EN HORARIO NO LABORALES EN OFICINAS Y ÁREAS COMUNES.		UNIDADES ADMINISTRATIVAS ARMONIZADAS	S/I	0.00
	M 031	LAS UNIDADES ADMINISTRATIVAS PROPORCIONARAN EL USO EFICIENTE DEL PARQUE VEHICULAR ASÍ COMO EL CUMPLIMIENTO OPORTUNO DE LOS PROGRAMAS DE MANTENIMIENTO PREVENTIVO Y CORRECTIVO VEHICULAR, PARA CONTRIBUIR EN LA DISMINUCIÓN EN EL CONSUMO DE COMBUSTIBLE.		UNIDADES ADMINISTRATIVAS ARMONIZADAS	S/I	0.00

ORGANISMO RESPONSABLE	CLAVE DE PROGRAMA PRESUPUESTARIO	NOMBRE DEL PROGRAMA PRESUPUESTARIO, ACCION O ACTIVIDAD	OBJETIVO	INDICADOR RELACIONADO	META DEL INDICADOR	ASIGNACION PRESUPUESTAL
SECRETARIA DE ADMINISTRACIÓN Y FINANZAS	M030 Y M031	GESTION RESPONSABLE Y TRASNSPARENTE DE LOS RECURSOS	EVITAR EL EXCESO EN LAS ADQUISICIONES, TAMBIEN CONSIDERAR Y PROMOVER LOS ASPECTOS DE SUSTENTABILIDAD EN LAS ARRENDAMIENTOS Y SERVICIOS, MEDIANTE EL USO RACIONAL DE AGUA, ENERGÍA, ASÍ COMO EN LA PREVENCIÓN DE LA CONTAMINACIÓN DEL SUELO, ATMÓSFERA Y EL USO ÓPTIMO Y SUSTENTABLE DE LOS RECURSOS, CON BASE EN LA LEY ESTATAL DEL EQUILIBRIO ECOLÓGICO Y PROTECCIÓN AL AMBIENTE DEL ESTADO DE NAYARIT, PUBLICADA CON FECHA 04 DE JULIO DE 2007.	S/I	S/I	0.00
		GESTION RESPONSABLE Y TRASNSPARENTE DE LOS RECURSOS	PROMOVER LA REUTILIZACION DE PAPEL, LA IMPRESION DE DOCUMENTOS POR AMBOS LADOS, LA REUTILIZACION DE CAJS DE CARTON, COMO CAJAS DE ARCHIVO, EL USO PREFERENTE DEL CORREO ELECTRÓNICO A LA CORRESPONDENCIA ESCRITA Y LA INNOVACION DE LOS PROCEDIMIENTOS A TRAVES DE LA IMPLEMENTACION DE TECNOLOGÍAS INFORMÁTICAS	S/I	S/I	0.00
		GESTION RESPONSABLE Y TRASNSPARENTE DE LOS RECURSOS	REDUCIR EL CONSUMO DE DESECHABLES Y PLASTICOS DE CUALQUIER TIPO.	S/I	S/I	0.00

ORGANISMO RESPONSABLE	CLAVE DE PROGRAMA PRESUPUESTARIO	NOMBRE DEL PROGRAMA PRESUPUESTARIO, ACCION O ACTIVIDAD	OBJETIVO	INDICADOR RELACIONADO	META DEL INDICADOR	ASIGNACION PRESUPUESTAL
		GESTION RESPONSABLE Y TRANSPARENTE DE LOS RECURSOS	USO EFICIENTE DEL PARQUE VEHICULAR, EVITANDO ASI EL CONSUMO DE COMBUSTIBLE EXCESIVO.	S/I	S/I	0.00
SECRETARIA DE TURISMO		PROGRAMA DE DIFUSIÓN PERMANENTE DE LAS "7 R" (REDUCIR, REUTILIZAR, REPARAR, RENOVAR, RECUPERAR Y RECICLAR)	CREAR CONCIENCIA ECOLÓGICA Y DE CONSUMO	CAMPAÑA	2	0.00
		PROGRAMA PERMANENTE DE REDUCCIÓN DE USO DE BOLSA PARA BASURA EN LAS INSTALACIONES DE LA SECRETARIA	DISMINUIR LA COMPRA DE BOLSAS PLÁSTICAS, Y LAS QUE SE COMPREN SEAN BIODEGRADABLES	% MENOR EN COMPARACIÓN DE 2021	0.15	0.00
		PROGRAMA PERMANENTE DE REDUCCIÓN DE USO DE DESECHABLE EN INSTALACIONES DE LA SECRETARIA	DISMINUIR LA COMPRA DE DESECHABLE Y LO QUE SE COMPRE SEAN BIODEGRADABLES	% MENOR EN COMPARACIÓN DE 2021	0.15	0.00
		PROGRAMA DE DIFUSIÓN PERMANENTE EN EL AHORRO Y CUIDADO DEL AGUA	CREAR CONCIENCIA EN EL CUIDADO DE ESTE RECURSO	CAMPAÑA	2	0.00
SECRETARIA DE MOVILIDAD		SEMOVI ROJO	ACOPIAR Y RECOLECTAR TAPAS DE BOTELLA, GARRAFON, PARA ÁNCER A TRAVÉS DE INSTITUCIONES DE BENEFICENCIAS QUE APOYEN CON UNA QUIMIOTERAPIA (INSTITUCIÓN ÁNGELES EN LIBERTAD PV A.C.)			0.00

ORGANISMO RESPONSABLE	CLAVE DE PROGRAMA PRESUPUESTARIO	NOMBRE DEL PROGRAMA PRESUPUESTARIO, ACCION O ACTIVIDAD	OBJETIVO	INDICADOR RELACIONADO	META DEL INDICADOR	ASIGNACION PRESUPUESTAL
SECRETARIA DE ECONOMÍA	1	AHORRO DE ENERGÍA ELÉCTRICA BASADO EN EL CAMBIO DE HORARIO DE FRACCIONADO A ININTERRUMPIDO DEL PERSONAL DE CONFIANZA, CONCLUYENDO SU JORNADA DE LABORES EN HORA MÁS TEMPRANA QUE SE TRADUZCA EN AHORRO DE ENERGÍA ELÉCTRICA Y FOMENTANDO EL BUEN HÁBITO CON ACCIONES COMO QUE CADA EMPLEADO, APAGUE INTERRUPTORES DE LUZ ELÉCTRICA, DESCONECTE APARATOS ELÉCTRICOS QUE NO SEA NECESARIO UTILIZAR, APERTURA DE VENTANAS PARA UTILIZAR LUZ NATURAL Y EN EL CASO DE UTILIZAR LOS EQUIPOS DE AIRE ACONDICIONADO, CERRAR VENTANAS PARA QUE LOS EQUIPOS APROVECHEN EL USO DE ENERGÍA ELÉCTRICA.				0.00
	2	NO UTILIZAR MATERIALES DESECHABLES PARA SERVIR CUALQUIER TIPO DE ALIMENTOS Y BEBIDAS, CUANDO SE RECIBAN PERSONAS EN EL DESPACHO DEL SECRETARIO, EVITANDO ASÍ UTILIZAR MATERIALES QUE PROPICIEN DAÑOS AL MEDIO AMBIENTE, Y CON ELLO CONTRIBUIR A MITIGAR LOS EFECTOS EN EL CAMBIO CLIMÁTICO.				0.00
	3	REUTILIZACIÓN DEL PAPEL QUE SE DESECHA EN LAS DIVERSAS UNIDADES RESPONSABLES DE LA DEPENDENCIA, CUANDO SE REQUIERA ELABORAR BORRADORES PARA REVISIÓN INTERNA O BOSQUEJOS QUE NO SEA NECESARIO IMPRIMIR EN PAPEL NUEVO O LIMPIO.				

ORGANISMO RESPONSABLE	CLAVE DE PROGRAMA PRESUPUESTARIO	NOMBRE DEL PROGRAMA PRESUPUESTARIO, ACCION O ACTIVIDAD	OBJETIVO	INDICADOR RELACIONADO	META DEL INDICADOR	ASIGNACION PRESUPUESTAL
		ESTABLECER LOGÍSTICA, DISEÑANDO RUTAS Y SEÑALANDO UN HORARIO DETERMINADO PARA LA SALIDA A ENTREGAR OFICIOS Y CORRESPONDENCIA A OTRAS DEPENDENCIAS Y ASUNTOS OFICIALES QUE SE DEBAN ATENDER, REDUCIENDO LOS CONTAMINANTES POR LA EMISIÓN DE GASES DE LOS VEHÍCULOS QUE SE UTILICEN EN LAS ACTIVIDADES COMENTADAS.				
	4					
SECRETARIA DE DESARROLLO SUSTENTABLE	02 01 06 G 053	CONSERVACIÓN DE LOS RECURSOS NATURALES (PRESERVACIÓN RECURSOS NATURALES)/PROGRAMA DE CAMBIO CLIMÁTICO	PROMOVER ACCIONES CON EL FIN DE REDUCIR LAS EMISIONES DE COMPUESTOS Y GASES EFECTO INVERNADERO, ASÍ COMO FOMENTAR MEDIDAS DE ADAPTACIÓN ANTE EL CAMBIO CLIMÁTICO EN EL ESTADO DE NAYARIT.	0.00	6	80,000.00
	G 052	CONSERVACIÓN DE LOS RECURSOS NATURALES		S/I	S/I	1,366,751.22
	G 053	CONSERVACIÓN DE LOS RECURSOS NATURALES		S/I	S/I	5,485,053.41
	G 054	EVALUACIÓN DE IMPACTO Y RIESGO AMBIENTAL		S/I	S/I	3,634,161.71
	G 055	EDUCACIÓN AMBIENTAL Y PROTECCIÓN AL AMBIENTE		S/I	S/I	7,650,397.94
	P 058	PLANEACIÓN DEL DESARROLLO URBANO		S/I	S/I	3,747,900.82
SECRETARIA DE DESARROLLO RURAL		USO DE FOCOS E ILUMINARIAS AHORRADORAS DE ENERGÍA ELÉCTRICA	DISMINUIR COSTO DE ENERGÍA ELÉCTRICA	S/I	S/I	0.00
		INSTALACIÓN DE CONTENEDORES PARA SEPARACIÓN DE BASURA EN ORGÁNICA, INORGÁNICA, PLÁSTICOS	CLASIFICACIÓN DE BASURA	S/I	S/I	0.00
UNIVERSIDAD POLITECNICA DEL ESTADO DE NAYARIT	1	PROGRAMA DE REFORESTACIÓN DEL CAMPUS UPEN	REFORESTAR, EL CAMPUS DE LA UNIVERSIDAD	ARBOLES PLANTADOS	100	0.00
	2	PROGRAMA DE REUTILIZACIÓN Y RECICLAJE DE MATERIAL	DISMINUIR LOS RESIDUOS Y BASURA GENERADA EN EL CAMPUS UPEN	MATERIAL REUTILIZADO	S/I	0.00

ORGANISMO RESPONSABLE	CLAVE DE PROGRAMA PRESUPUESTARIO	NOMBRE DEL PROGRAMA PRESUPUESTARIO, ACCION O ACTIVIDAD	OBJETIVO	INDICADOR RELACIONADO	META DEL INDICADOR	ASIGNACION PRESUPUESTAL
	3	REALIZAR CONFERENCIAS EN MATERIA DE CONCIENTIZACIÓN DEL AHORA EN CONSUMO DE ENERGÍAS Y COMBUSTIBLES	CREAR CONCIENCIA EN LA COMUNIDAD ESTUDIANTIL Y ADMINISTRATIVA DE LA UNIVERSIDAD SOBRE LA DISMINUCIÓN O AHORRO DE ENERGÍA Y COMBUSTIBLES	CONFERENCIAS	3	0.00
INSTITUTO NAYARITA PARA LA CULTURA FISICA Y DEPORTE	1	RECICLADO DE HOJAS	CONTRIBUIR A LA PROTECCIÓN DEL MEDIO AMBIENTE REUTILIZANDO LAS HOJAS PARA UN SEGUNDO USO	0.3	3 CAJAS	0.00
	2	IMPRESIÓN DE INFORMACIÓN A DOBLE CARA	DISMINUIR EL CONSUMO DE HOJAS	0.1	1 CAJA	0.00
	3	APAGAR LUCES EN ESPACIOS NO UTILIZADOS EN EL MOMENTO	AHORRO DE ENERGÍA ELÉCTRICA	0.1	REDUCCION DE KILOWATTS	0.00
INSTITUTO NAYARITA DE LA JUVENTUD		INJUVE REDUCE Y RECICLA	SUSTITUCIÓN DEL USO DE MATERIALES DESECHABLES Y PLÁSTICOS.	% A DISMINUCIÓN EN LA COMPRA DE DESECHABLE	60% DE REDUCCIÓN	0.00
		INJUVE REDUCE Y RECICLA	REUTILIZAR HOJAS DE PAPEL DE DESECHO EN INJUVE	TOTAL DE KG REUTILIZADOS	30 KG	0.00
		INJUVE REDUCE Y RECICLA	INFORMACIÓN ENTRE EL PERSONAL DE INJUVE PARA LA PROMOCIÓN DE MEDIDAS A FAVOR DEL MEDIO AMBIENTE EN EL ÁREA LABORAL	% DE COBERTURA	100% DE TRABAJADORES INFORMADOS	0.00
		INJUVE REDUCE Y RECICLA	EVITAR ENCENDIDO DE EQUIPOS QUE DEJEN DE UTILIZARSE	% DE REDUCCIÓN EN EQUIPOS ENCENDIDOS SIN USARSE	70% DE DISMINUCIÓN	0.00

ORGANISMO RESPONSABLE	CLAVE DE PROGRAMA PRESUPUESTARIO	NOMBRE DEL PROGRAMA PRESUPUESTARIO, ACCION O ACTIVIDAD	OBJETIVO	INDICADOR RELACIONADO	META DEL INDICADOR	ASIGNACION PRESUPUESTAL
		INJUVE REDUCE Y RECICLA	APAGADO DE LUCES INNECESARIAS	% DE DISMINUCIÓN DE USO DE LUCES	50% DE DISMINUCIÓN	0.00
		INJUVE REDUCE Y RECICLA	NO ADQUIRIR PRODUCTOS DE OFICINA EN CANTIDADES EXCEDENTES DE LO NECESARIO	% REDUCCIÓN EN ADQUISICIONES	40% DE DISMINUCIÓN EN ADQUISICIONES	0.00
		INJUVE REDUCE Y RECICLA	USO DE CORREO ELECTRÓNICO PARA EL USO INTERNO	% DE DISMINUCIÓN DE IMPRESIONES	30% DE REDUCCIÓN	0.00
COMITÉ FORESTAL DE NAYARIT	F 056	PROGRAMA DE PRODUCCIÓN DE PLANTA Y REFORESTACIÓN	PRODUCIR PLANTA DE CALIDAD PARA ATENDER LA DEMANDA DE EJIDOS, COMUNIDADES, ESCUELAS, AYUNTAMIENTOS, ENTRE OTROS.	PORCENTAJE DE ARBOLES DE CALIDAD ENTREGADOS RESPECTO A LOS PRODUCIDOS (EFICACIA)	150,000 PLANTAS	0.00
COMISION ESTATAL DE ATENCION INTEGRAL A VICTIMAS DEL ESTADO DE NAYARIT	1	PANELES SOLARES	REDUCCIÓN EN CONSUMO DE ENERGÍA ELÉCTRICA	REDUCCIÓN CONSUMO	REDUCCIÓN CONSUMO AL 90%	93,000.00
FISCALIA GENERAL DEL ESTADO		FISCALIA VERDE	REUTILIZAR EL PAPEL DE DESECHO EN LAS ÁREAS DE LA FISCALÍA.	TOTAL DE KG REUTILIZADOS	200KG	700.00

ORGANISMO RESPONSABLE	CLAVE DE PROGRAMA PRESUPUESTARIO	NOMBRE DEL PROGRAMA PRESUPUESTARIO, ACCION O ACTIVIDAD	OBJETIVO	INDICADOR RELACIONADO	META DEL INDICADOR	ASIGNACION PRESUPUESTAL
		FISCALIA VERDE	RECICLAR EL PAPEL DE DESECHO EN LAS ÁREAS DE LA FISCALÍA.	TOTAL DE KG RECICLADOS	1700KG	0.00
		FISCALIA VERDE	SUSTITUIR EL USO DE DESECHABLE Y PLÁSTICO EN LA FISCALÍA.	% DE DISMINUCIÓN EN LA COMPRA DE DESECHABLE Y PLÁSTICO.	40% DE REDUCCIÓN	0.00
		FISCALIA VERDE	INFORMACIÓN ENTRE EL PERSONAL QUE INTEGRA LA FISCALÍA PARA PROMOVER MEDIDAS A FAVOR DEL MEDIO AMBIENTE EN EL LUGAR DE TRABAJO.	% DE COBERTURA	50% DE TRABAJADORES DE LA F.G.E. INFORMADOS	0.00
		FISCALIA VERDE	APAGAR LOS EQUIPOS QUE NO VAYAN A SER USADOS.	% DE REDUCCIÓN DE EQUIPOS ENCENDIDOS SIN USARSE	65% DE DISMINUCIÓN	0.00
		FISCALIA VERDE	APAGADO DE LUCES INNECESARIAS	% DE DISMINUCIÓN DE LUCES ENCENDIDAS	60% DE REDUCCIÓN	0.00
		FISCALIA VERDE	FOMENTAR USO DE CORREOS INSTITUCIONALES.	% DE DISMINUCIÓN EN IMPRESIONES INNECESARIAS	35% DE REDUCCIÓN	0.00

ORGANISMO RESPONSABLE	CLAVE DE PROGRAMA PRESUPUESTARIO	NOMBRE DEL PROGRAMA PRESUPUESTARIO, ACCION O ACTIVIDAD	OBJETIVO	INDICADOR RELACIONADO	META DEL INDICADOR	ASIGNACION PRESUPUESTAL
		FISCALIA VERDE	NO ADQUIRIR PRODUCTOS DE OFICINA EN CANTIDADES MAYORES A LAS NECESARIAS.	% DE REDUCCIÓN EN LA ADQUISICIÓN DE PRODUCTOS DE OFICINA	50% DE DISMINUCIÓN	0.00
		FISCALIA VERDE	UTILIZAR LÁMPARAS CON SENSOR DE MOVIMIENTO EN EDIFICIO PRINCIPAL.	% DE DISMINUCIÓN DE CONSUMO EN ENERGÍA ELÉCTRICA	5% DE DISMINUCIÓN	3,000.00
PODER LEGISLATIVO	'05	MEDIDAS DE MITIGACIÓN Y ADAPTACIÓN AL CAMBIO CLIMÁTICO.	REALIZAR ACCIONES EN PRO DEL MEDIO AMBIENTE Y MITIGACIÓN DEL CAMBIO CLIMÁTICO.	ESTRATÉGICO	PROPONER PROYECTOS DE IMPLEMENTACIÓN DE ENERGÍA SOLAR, DENTRO DEL EDIFICIO SEDE AL H. CONGRESO DEL ESTADO DE NAYARIT.	2,000,000.00
TOTAL PRESUPUESTO ASIGNADO PARA LA MITIGACIÓN DEL CAMBIO CLIMÁTICO						24,060,965.10

ANEXO 17. PRESUPUESTO TRANSVERSAL PARA LA ATENCION DE LAS NIÑAS, NIÑOS Y ADOLESCENTES (UNICEF)

ENTE RESPONSABLE	CLAVE DE PROGRAMA PRESUPUESTARIO	NOMBRE DEL PROGRAMA PRESUPUESTARIO, ACCION O ACTIVIDAD	OBJETIVO	INDICADOR RELACIONADO	META DEL INDICADOR	ASIGNACION PRESUPUESTAL
SECRETARIA GENERAL DE GOBIERNO	E013	GESTION Y CONCERTACION POLITICA DE UN BUEN GOBIERNO (SIPINNA)	ACCESO A SERVICIOS DE SALUD IGUALDAD Y NO DISCRIMINACION IDENTIDAD Y RGISTROS DE NACIMIENTOS PARTICIPACION DE NIÑO, NIÑAS Y ADOLESCENTES	PORCENTAJE DE INDICADORES ESTATALES DE LOS OBJETIVOS NACIONALES DE LOS DERECHOS DE NIÑOS, NIÑAS Y ADOLESCENTES, VINCULADOS A LA AGENDA 2030		403,620.37
	E029	DERECHOS HUMANOS E IGUALDAD SUSTANTIVA (COESPO)	CONTRIBUIR A REDUCIR LOS EMBARAZOS DE LAS Y LOS ADOLESCENTES A TRAVES DE ACCIONES DE PROMOCION Y PREVENCION	VARIACION ANUAL DE EMBARAZOS ADOLESCENTES	DISMINUIR LOS EMBARAZOS EN ADOLESCENTES	1,651,269.00
SECRETARIA DE ADMINISTRACION Y FINANZAS	E 090	DESARROLLO INFANTIL PARA HIJOS DE TRABAJADORES DEL ESTADO, CENTRO DE DESARROLLO INFANTIL NÚM. 1 Y CENTRO DE DESARROLLO INFANTIL NÚM. 2	EDUACION TEMPRANA PARA LOS HIJOS E HIJAS DE TRABAJADORES DEL ESTADO	S/I	S/I	48,721,227.90
SECRETARIA DE EDUCACIÓN	E 074	MEJORAMIENTO DE COBERTURA Y LA CALIDAD DE LOS SERVICIOS DE EDUCACIÓN BÁSICA		S/I	S/I	44,806,664.08
	E 075	MEJORAMIENTO DE COBERTURA Y CALIDAD DE SERVICIOS DE EDUCACIÓN BÁSICA PREESCOLAR		S/I	S/I	115,607,344.20
	E 076	MEJORAMIENTO DE COBERTURA Y CALIDAD DE SERVICIOS DE EDUCACIÓN BÁSICA PRIMARIA		S/I	S/I	228,267,547.86
	E 077	MEJORAMIENTO DE COBERTURA Y CALIDAD DE SERVICIOS DE EDUCACIÓN BÁSICA SECUNDARIA		S/I	S/I	228,848,937.25
	E 078	MEJORAMIENTO DE COBERTURA Y CALIDAD DE SERVICIOS DE EDUCACIÓN BÁSICA FÍSICA Y ESPECIAL		S/I	S/I	42,187,732.78

ENTE RESPONSABLE	CLAVE DE PROGRAMA PRESUPUESTARIO	NOMBRE DEL PROGRAMA PRESUPUESTARIO, ACCION O ACTIVIDAD	OBJETIVO	INDICADOR RELACIONADO	META DEL INDICADOR	ASIGNACION PRESUPUESTAL
	E 080	MEJORAMIENTO DE COBERTURA Y CALIDAD DE SERVICIOS DE EDUCACIÓN MEDIA SUPERIOR		S/I	S/I	5,855,031.40
	E 086	MEJORAMIENTO DE COBERTURA Y CALIDAD DE SERVICIOS DE EDUCACIÓN		S/I	S/I	119,582,024.84
	P 087	MEJORAMIENTO DE COBERTURA Y CALIDAD DE SERVICIOS DE EDUCACIÓN		S/I	S/I	10,964,494.93
	S 094	GESTIÓN SOCIAL INTEGRAL Y COMBATE A LA POBREZA	BECAS ESCOLARES, UNIFORMES ESCOLARES Y UTILES ESCOLARES	S/I	S/I	40,000,000.00
SECRETARIA DE DESARROLLO RURAL	0	PERIODICO MURAL	ELABORACION DE PERIODICO MURAL	INFORMATIVO	S/I	0.00
SECRETARIA DE TURISMO		CARAVANA DEL TURISMO (CAMIÓN ADAPTADO CON PROGRAMA DE HISTORIAS Y ACTIVIDADES PARA NIÑOS- JUEGOS TRADICIONALES)SE APROVECHARÁN LAS SALIDAS PARA OTRAS ACTIVIDADES COMO REUNIONES DE CONSEJO CONSULTIVO MUNICIPAL DE TURISMO, VISITAS DE VERIFICACIÓN DE LOS PRESTADORES DE SERVICIOS, CAMPAÑA DE REGISTRO RTN, PARA NO GENERAR GASTO ADICIONA	FOMENTO DE LA HISTORIA Y CULTURA TURÍSTICA	MUNICIPIOS VISITADOS	18	0.00
		CONOCE TU ESTADO (CAPACITACIÓN MEDIANTE ACTIVIDADES TEORICO PRÁCTICAS DE LA GEOGRAFÍA, DESTINOS, RUTAS, CULTURA,ARTE, GASTRONOMÍA Y RIQUEZAS NATURALES DE NAYARIT), ESTA ACTIVIDAD, SE PRETENDE SEA	FOMENTO DE LA GEOGRAFÍA DE NAYARIT Y SUS RIQUEZAS	ESCUELAS INTEGRADAS AL PROGRAMA Y NUMERO NIÑAS, NIÑOS Y ADOLECENTES CAPACITADOS O FORMADOS EN CULTURA TURISTICA	100 ESCUELAS	0.00

ENTE RESPONSABLE	CLAVE DE PROGRAMA PRESUPUESTARIO	NOMBRE DEL PROGRAMA PRESUPUESTARIO, ACCION O ACTIVIDAD	OBJETIVO	INDICADOR RELACIONADO	META DEL INDICADOR	ASIGNACION PRESUPUESTAL
		LOCAL (TEPIC) DE MANERA INICIAL, PARA NO GENERAR GASTO				
		CAPACITACIÓN MEDIANTE ACTIVIDADES TEORICO PRÁCTICAS, SE ENSEÑARÁ ANTITRIONÍA Y LAS ACTIVIDADES QUE REALIZA UN GUÍA DE TURISTA, ESTA ACTIVIDAD, SE PRETENDE SEA LOCAL (TEPIC) DE MANERA INICIAL, PARA NO GENERAR GASTO	FOMENTO DE LA ANFITRIONÍA TURÍSTICA, PARA CONVERTIRNOS EN UN DESTINO CON VOCACIÓN DE SERVICIO	ESCUELAS INTEGRADAS AL PROGRAMA Y NUMERO NIÑAS, NIÑOS Y ADOLECENTES CAPACITADOS O FORMADOS EN CULTURA TURISTICA	1000 NIÑOS	0.00
SECRETARIA DE SEGURIDAD Y PROTECCION CIUDADANA	1710M037	SEGURIDAD CIUDADANA Y PREVENCIÓN SOCIAL DE CONDUCTAS DELICTIVAS	(PREVENCIÓN DEL DELITO) C1A1 REALIZACIÓN DE TALLERES Y PLÁTICAS EN ESCUELAS	(ESCUELAS ESTRATÉGICAS CON PLÁTICAS Y TALLERES REALIZADOS / ESCUELAS ESTRATÉGICAS QUE REQUIEREN INTERVENCIÓN) * 100	100%	610,975,646.75
SECRETARIA DE MOVILIDAD		CURSOS DE EDUCACION VIAL QUE SE IMPARTEN EN ESCUELAS PARA NIÑOS Y ADOLESCENTES	PARA PREVENIR ACCIDENTES ASI COMO CONCIENTIZAR ACERCA DE LOS FACTORES DE RIESGO DE CONDUCIR EN EXCESO DE VELOCIDAD, LA FALTA DE PRECAUCION ENTRE OTROS.	S/I	S/I	0.00
		ACTIVIDAD EL DIA DEL NIÑO	SECRETARIO Y AGENTE DE VIALIDAD POR UN DIA	S/I	S/I	0.00
SECRETARIA DE DESARROLLO RURAL		ELABORACION DE PERIODICO MURAL	INFORMATIVO	S/I	S/I	0.00

ENTE RESPONSABLE	CLAVE DE PROGRAMA PRESUPUESTARIO	NOMBRE DEL PROGRAMA PRESUPUESTARIO, ACCION O ACTIVIDAD	OBJETIVO	INDICADOR RELACIONADO	META DEL INDICADOR	ASIGNACION PRESUPUESTAL
SERVICIOS DE EDUCACIÓN DE NAYARIT	I 079	MEJORAMIENTO DE COBERTURA Y LA CALIDAD DE LOS SERVICIOS DE EDUCACIÓN BÁSICA		S/I	S/I	5,524,568,365.00
SISTEMA PARA EL DESARROLLO INTEGRAL DE LA FAMILIA	Y047-D701-P38-S038	PROCURADURIA DE PROTECCIÓN DE NIÑAS, NIÑOS Y ADOLESCENTES EN EL ESTADO DE NAYARIT	LA PROCURADURÍA DE PROTECCIÓN DE NIÑAS, NIÑOS Y ADOLESCENTES, TIENE COMO OBJETIVO LA PROTECCIÓN INTEGRAL Y RESTITUCIÓN DE LOS DERECHOS DE LAS NIÑAS, NIÑOS Y ADOLESCENTES, A TRAVÉS DE LA DETERMINACIÓN Y COORDINACIÓN EN LA EJECUCIÓN Y SEGUIMIENTO DE LAS MEDIDAS DE PROTECCIÓN	S038-01 ATENCIÓN JURÍDICA DE PRIMER CONTACTO	1,392	0.00
	Y047-D701-P38-S038	PROCURADURIA DE PROTECCIÓN DE NIÑAS, NIÑOS Y ADOLESCENTES EN EL ESTADO DE NAYARIT	LA PROCURADURÍA DE PROTECCIÓN DE NIÑAS, NIÑOS Y ADOLESCENTES, TIENE COMO OBJETIVO LA PROTECCIÓN INTEGRAL Y RESTITUCIÓN DE LOS DERECHOS DE LAS NIÑAS, NIÑOS Y ADOLESCENTES, A TRAVÉS DE LA DETERMINACIÓN Y COORDINACIÓN EN LA EJECUCIÓN Y SEGUIMIENTO DE LAS MEDIDAS DE PROTECCIÓN	S038-02 REPORTE DE VULNERACIÓN DE DERECHOS EN ATENCIÓN A N.N.A.	645	0.00
	Y047-D701-P38-S038	PROCURADURIA DE PROTECCIÓN DE NIÑAS, NIÑOS Y ADOLESCENTES EN EL ESTADO DE NAYARIT	LA PROCURADURÍA DE PROTECCIÓN DE NIÑAS, NIÑOS Y ADOLESCENTES, TIENE COMO OBJETIVO LA PROTECCIÓN INTEGRAL Y RESTITUCIÓN DE LOS DERECHOS DE LAS NIÑAS, NIÑOS Y ADOLESCENTES, A TRAVÉS DE LA DETERMINACIÓN Y COORDINACIÓN EN LA EJECUCIÓN Y SEGUIMIENTO DE LAS MEDIDAS DE PROTECCIÓN	S038-03 ASESORÍA JURÍDICA DE SEGUIMIENTO, GRUPO MULTIDISCIPLINARIO EN PPNNA (PROCURADURÍA DE PROTECCIÓN DE NIÑAS NIÑOS Y ADOLESCENTES)	1,392	0.00

ENTE RESPONSABLE	CLAVE DE PROGRAMA PRESUPUESTARIO	NOMBRE DEL PROGRAMA PRESUPUESTARIO, ACCION O ACTIVIDAD	OBJETIVO	INDICADOR RELACIONADO	META DEL INDICADOR	ASIGNACION PRESUPUESTAL
	Y047-D701-P38-S038	PROCURADURIA DE PROTECCIÓN DE NIÑAS, NIÑOS Y ADOLESCENTES EN EL ESTADO DE NAYARIT	LA PROCURADURÍA DE PROTECCIÓN DE NIÑAS, NIÑOS Y ADOLESCENTES, TIENE COMO OBJETIVO LA PROTECCIÓN INTEGRAL Y RESTITUCIÓN DE LOS DERECHOS DE LAS NIÑAS, NIÑOS Y ADOLESCENTES, A TRAVÉS DE LA DETERMINACIÓN Y COORDINACIÓN EN LA EJECUCIÓN Y SEGUIMIENTO DE LAS MEDIDAS DE PROTECCIÓN	S038-04 PROCEDIMIENTOS INICIADOS ANTE JUZGADOS FAMILIARES EN ATENCIÓN A NNA (NIÑAS NIÑOS Y ADOLESCENTES)	40	0.00
	Y047-D701-P38-S038	PROCURADURIA DE PROTECCIÓN DE NIÑAS, NIÑOS Y ADOLESCENTES EN EL ESTADO DE NAYARIT	LA PROCURADURÍA DE PROTECCIÓN DE NIÑAS, NIÑOS Y ADOLESCENTES, TIENE COMO OBJETIVO LA PROTECCIÓN INTEGRAL Y RESTITUCIÓN DE LOS DERECHOS DE LAS NIÑAS, NIÑOS Y ADOLESCENTES, A TRAVÉS DE LA DETERMINACIÓN Y COORDINACIÓN EN LA EJECUCIÓN Y SEGUIMIENTO DE LAS MEDIDAS DE PROTECCIÓN	S038-05 PLANES DE RESTITUCIÓN REALIZADOS ANTE EL JUZGADO FAMILIAR EN ATENCIÓN A NNA (NIÑAS NIÑOS Y ADOLESCENTES)	50	0.00
	Y047-D701-P38-S038	PROCURADURIA DE PROTECCIÓN DE NIÑAS, NIÑOS Y ADOLESCENTES EN EL ESTADO DE NAYARIT	LA PROCURADURÍA DE PROTECCIÓN DE NIÑAS, NIÑOS Y ADOLESCENTES, TIENE COMO OBJETIVO LA PROTECCIÓN INTEGRAL Y RESTITUCIÓN DE LOS DERECHOS DE LAS NIÑAS, NIÑOS Y ADOLESCENTES, A TRAVÉS DE LA DETERMINACIÓN Y COORDINACIÓN EN LA EJECUCIÓN Y SEGUIMIENTO DE LAS MEDIDAS DE PROTECCIÓN	S038-06 ASISTENCIA EN AUDIENCIAS EN ATENCIÓN (NNA (NIÑAS NIÑOS Y ADOLESCENTES) ANTE EL JUEZ FAMILIAR POR PARTE DE LOS PROCURADORES AUXILIARES Y DELEGADOS	5,400	0.00

ENTE RESPONSABLE	CLAVE DE PROGRAMA PRESUPUESTARIO	NOMBRE DEL PROGRAMA PRESUPUESTARIO, ACCION O ACTIVIDAD	OBJETIVO	INDICADOR RELACIONADO	META DEL INDICADOR	ASIGNACION PRESUPUESTAL
	Y047-D701-P38-S038	PROCURADURIA DE PROTECCIÓN DE NIÑAS, NIÑOS Y ADOLESCENTES EN EL ESTADO DE NAYARIT	LA PROCURADURÍA DE PROTECCIÓN DE NIÑAS, NIÑOS Y ADOLESCENTES, TIENE COMO OBJETIVO LA PROTECCIÓN INTEGRAL Y RESTITUCIÓN DE LOS DERECHOS DE LAS NIÑAS, NIÑOS Y ADOLESCENTES, A TRAVÉS DE LA DETERMINACIÓN Y COORDINACIÓN EN LA EJECUCIÓN Y SEGUIMIENTO DE LAS MEDIDAS DE PROTECCIÓN	S038-07 ASISTENCIA EN AUDIENCIAS EN ATENCIÓN A NNA (NIÑAS NIÑOS Y ADOLESCENTES) ANTE LOS JUZGADOS REGIONALES DE ORALIDAD POR PARTE DE LOS PROCURADORES AUXILIARES Y DELEGADOS.	510	0.00
	Y047-D701-P38-S038	PROCURADURIA DE PROTECCIÓN DE NIÑAS, NIÑOS Y ADOLESCENTES EN EL ESTADO DE NAYARIT	LA PROCURADURÍA DE PROTECCIÓN DE NIÑAS, NIÑOS Y ADOLESCENTES, TIENE COMO OBJETIVO LA PROTECCIÓN INTEGRAL Y RESTITUCIÓN DE LOS DERECHOS DE LAS NIÑAS, NIÑOS Y ADOLESCENTES, A TRAVÉS DE LA DETERMINACIÓN Y COORDINACIÓN EN LA EJECUCIÓN Y SEGUIMIENTO DE LAS MEDIDAS DE PROTECCIÓN	S038-08 ASISTENCIA EN AUDIENCIAS EN ATENCIÓN A NNA (NIÑAS NIÑOS Y ADOLESCENTES) ANTE EL JUEZ ESPECIALIZADO EN JUSTICIA PARA ADOLESCENTES POR PARTE DE LOS PROCURADORES AUXILIARES Y DELEGADOS.	250	0.00
	Y047-D701-P38-S038	PROCURADURIA DE PROTECCIÓN DE NIÑAS, NIÑOS Y ADOLESCENTES EN EL ESTADO DE NAYARIT	LA PROCURADURÍA DE PROTECCIÓN DE NIÑAS, NIÑOS Y ADOLESCENTES, TIENE COMO OBJETIVO LA PROTECCIÓN INTEGRAL Y RESTITUCIÓN DE LOS DERECHOS DE LAS NIÑAS, NIÑOS Y ADOLESCENTES, A TRAVÉS DE LA DETERMINACIÓN Y COORDINACIÓN EN LA EJECUCIÓN Y SEGUIMIENTO DE LAS MEDIDAS DE PROTECCIÓN	S038-09 CANALIZACIÓN A OTRAS DEPENDENCIAS EN ATENCIÓN A NNA(NIÑAS NIÑOS Y ADOLESCENTES)	120	0.00

ENTE RESPONSABLE	CLAVE DE PROGRAMA PRESUPUESTARIO	NOMBRE DEL PROGRAMA PRESUPUESTARIO, ACCION O ACTIVIDAD	OBJETIVO	INDICADOR RELACIONADO	META DEL INDICADOR	ASIGNACION PRESUPUESTAL
	Y047-D701-P38-S038	PROCURADURIA DE PROTECCIÓN DE NIÑAS, NIÑOS Y ADOLESCENTES EN EL ESTADO DE NAYARIT	LA PROCURADURÍA DE PROTECCIÓN DE NIÑAS, NIÑOS Y ADOLESCENTES, TIENE COMO OBJETIVO LA PROTECCIÓN INTEGRAL Y RESTITUCIÓN DE LOS DERECHOS DE LAS NIÑAS, NIÑOS Y ADOLESCENTES, A TRAVÉS DE LA DETERMINACIÓN Y COORDINACIÓN EN LA EJECUCIÓN Y SEGUIMIENTO DE LAS MEDIDAS DE PROTECCIÓN	S038-10 CANALIZACIÓN A ÁREAS INTERNAS DE DIF, PARA DAR SEGUIMIENTO INTEGRAL A NNA.(NIÑAS NIÑOS Y ADOLESCENTES)	139	0.00
	Y047-D701-P38-S038	PROCURADURIA DE PROTECCIÓN DE NIÑAS, NIÑOS Y ADOLESCENTES EN EL ESTADO DE NAYARIT	LA PROCURADURÍA DE PROTECCIÓN DE NIÑAS, NIÑOS Y ADOLESCENTES, TIENE COMO OBJETIVO LA PROTECCIÓN INTEGRAL Y RESTITUCIÓN DE LOS DERECHOS DE LAS NIÑAS, NIÑOS Y ADOLESCENTES, A TRAVÉS DE LA DETERMINACIÓN Y COORDINACIÓN EN LA EJECUCIÓN Y SEGUIMIENTO DE LAS MEDIDAS DE PROTECCIÓN	S038-11 PROCEDIMIENTOS INICIADOS ANTE MP (MINISTERIO PÚBLICO) EN ATENCIÓN A NNA (NIÑAS NIÑOS Y ADOLESCENTES)	50	0.00
	Y047-D701-P38-S038	PROCURADURIA DE PROTECCIÓN DE NIÑAS, NIÑOS Y ADOLESCENTES EN EL ESTADO DE NAYARIT	LA PROCURADURÍA DE PROTECCIÓN DE NIÑAS, NIÑOS Y ADOLESCENTES, TIENE COMO OBJETIVO LA PROTECCIÓN INTEGRAL Y RESTITUCIÓN DE LOS DERECHOS DE LAS NIÑAS, NIÑOS Y ADOLESCENTES, A TRAVÉS DE LA DETERMINACIÓN Y COORDINACIÓN EN LA EJECUCIÓN Y SEGUIMIENTO DE LAS MEDIDAS DE PROTECCIÓN	S038-12 CONVENIOS DE CARÁCTER ADMINISTRATIVO	96	0.00

ENTE RESPONSABLE	CLAVE DE PROGRAMA PRESUPUESTARIO	NOMBRE DEL PROGRAMA PRESUPUESTARIO, ACCION O ACTIVIDAD	OBJETIVO	INDICADOR RELACIONADO	META DEL INDICADOR	ASIGNACION PRESUPUESTAL
	Y047-D701-P38-S038	PROCURADURIA DE PROTECCIÓN DE NIÑAS, NIÑOS Y ADOLESCENTES EN EL ESTADO DE NAYARIT	LA PROCURADURÍA DE PROTECCIÓN DE NIÑAS, NIÑOS Y ADOLESCENTES, TIENE COMO OBJETIVO LA PROTECCIÓN INTEGRAL Y RESTITUCIÓN DE LOS DERECHOS DE LAS NIÑAS, NIÑOS Y ADOLESCENTES, A TRAVÉS DE LA DETERMINACIÓN Y COORDINACIÓN EN LA EJECUCIÓN Y SEGUIMIENTO DE LAS MEDIDAS DE PROTECCIÓN	S038-13 MEDIDAS DE PROTECCIÓN EMITIDAS POR LA PPNNA (PROCURADURÍA DE PROTECCIÓN DE NIÑAS NIÑOS Y ADOLESCENTES)	100	0.00
	Y047-D701-P38-S038	PROCURADURIA DE PROTECCIÓN DE NIÑAS, NIÑOS Y ADOLESCENTES EN EL ESTADO DE NAYARIT	LA PROCURADURÍA DE PROTECCIÓN DE NIÑAS, NIÑOS Y ADOLESCENTES, TIENE COMO OBJETIVO LA PROTECCIÓN INTEGRAL Y RESTITUCIÓN DE LOS DERECHOS DE LAS NIÑAS, NIÑOS Y ADOLESCENTES, A TRAVÉS DE LA DETERMINACIÓN Y COORDINACIÓN EN LA EJECUCIÓN Y SEGUIMIENTO DE LAS MEDIDAS DE PROTECCIÓN	S038-14 MEDIDA DE PROTECCIÓN TERMINADAS POR LA PPNNA(PROCURADURÍA DE PROTECCIÓN DE NIÑAS, NIÑOS Y ADOLESCENTES)	64	0.00
	Y047-D701-P38-S038	PROCURADURIA DE PROTECCIÓN DE NIÑAS, NIÑOS Y ADOLESCENTES EN EL ESTADO DE NAYARIT	LA PROCURADURÍA DE PROTECCIÓN DE NIÑAS, NIÑOS Y ADOLESCENTES, TIENE COMO OBJETIVO LA PROTECCIÓN INTEGRAL Y RESTITUCIÓN DE LOS DERECHOS DE LAS NIÑAS, NIÑOS Y ADOLESCENTES, A TRAVÉS DE LA DETERMINACIÓN Y COORDINACIÓN EN LA EJECUCIÓN Y SEGUIMIENTO DE LAS MEDIDAS DE PROTECCIÓN	S038-15 CAPACITACIONES A PROFESIONISTAS PARA REALIZAR Y PROMOVER ESTUDIOS DE INVESTIGACIONES PARA FORTALECER LAS ACCIONES A FAVOR DE LA ATENCIÓN, DEFENSA Y PROTECCIÓN A NIÑAS, NIÑOS Y ADOLESCENTES.	25	0.00

ENTE RESPONSABLE	CLAVE DE PROGRAMA PRESUPUESTARIO	NOMBRE DEL PROGRAMA PRESUPUESTARIO, ACCION O ACTIVIDAD	OBJETIVO	INDICADOR RELACIONADO	META DEL INDICADOR	ASIGNACION PRESUPUESTAL
	Y047-D701-P38-S038	PROCURADURIA DE PROTECCIÓN DE NIÑAS, NIÑOS Y ADOLESCENTES EN EL ESTADO DE NAYARIT	LA PROCURADURÍA DE PROTECCIÓN DE NIÑAS, NIÑOS Y ADOLESCENTES, TIENE COMO OBJETIVO LA PROTECCIÓN INTEGRAL Y RESTITUCIÓN DE LOS DERECHOS DE LAS NIÑAS, NIÑOS Y ADOLESCENTES, A TRAVÉS DE LA DETERMINACIÓN Y COORDINACIÓN EN LA EJECUCIÓN Y SEGUIMIENTO DE LAS MEDIDAS DE PROTECCIÓN	S038-16 ENTREVISTA PSICOLÓGICA A NNA Y SUS FAMILIARES	1,008	0.00
	Y047-D701-P38-S038	PROCURADURIA DE PROTECCIÓN DE NIÑAS, NIÑOS Y ADOLESCENTES EN EL ESTADO DE NAYARIT	LA PROCURADURÍA DE PROTECCIÓN DE NIÑAS, NIÑOS Y ADOLESCENTES, TIENE COMO OBJETIVO LA PROTECCIÓN INTEGRAL Y RESTITUCIÓN DE LOS DERECHOS DE LAS NIÑAS, NIÑOS Y ADOLESCENTES, A TRAVÉS DE LA DETERMINACIÓN Y COORDINACIÓN EN LA EJECUCIÓN Y SEGUIMIENTO DE LAS MEDIDAS DE PROTECCIÓN	S038-17 VALORACIONES PSICOLÓGICAS REALIZADAS A NNA Y SUS FAMILIARES	301	0.00
	Y047-D701-P38-S038	PROCURADURIA DE PROTECCIÓN DE NIÑAS, NIÑOS Y ADOLESCENTES EN EL ESTADO DE NAYARIT	LA PROCURADURÍA DE PROTECCIÓN DE NIÑAS, NIÑOS Y ADOLESCENTES, TIENE COMO OBJETIVO LA PROTECCIÓN INTEGRAL Y RESTITUCIÓN DE LOS DERECHOS DE LAS NIÑAS, NIÑOS Y ADOLESCENTES, A TRAVÉS DE LA DETERMINACIÓN Y COORDINACIÓN EN LA EJECUCIÓN Y SEGUIMIENTO DE LAS MEDIDAS DE PROTECCIÓN	S038-18 PLANES DE RESTITUCIÓN DE DERECHOS	600	0.00

ENTE RESPONSABLE	CLAVE DE PROGRAMA PRESUPUESTARIO	NOMBRE DEL PROGRAMA PRESUPUESTARIO, ACCION O ACTIVIDAD	OBJETIVO	INDICADOR RELACIONADO	META DEL INDICADOR	ASIGNACION PRESUPUESTAL
	Y047-D701-P38-S038	PROCURADURIA DE PROTECCIÓN DE NIÑAS, NIÑOS Y ADOLESCENTES EN EL ESTADO DE NAYARIT	LA PROCURADURÍA DE PROTECCIÓN DE NIÑAS, NIÑOS Y ADOLESCENTES, TIENE COMO OBJETIVO LA PROTECCIÓN INTEGRAL Y RESTITUCIÓN DE LOS DERECHOS DE LAS NIÑAS, NIÑOS Y ADOLESCENTES, A TRAVÉS DE LA DETERMINACIÓN Y COORDINACIÓN EN LA EJECUCIÓN Y SEGUIMIENTO DE LAS MEDIDAS DE PROTECCIÓN	S038-19 COLABORACIÓN ENTRE PROCURADURÍAS DE PROTECCIÓN DE NNA FEDERAL Y ESTATALES.	50	0.00
	Y047-D701-P38-S038	PROCURADURIA DE PROTECCIÓN DE NIÑAS, NIÑOS Y ADOLESCENTES EN EL ESTADO DE NAYARIT	LA PROCURADURÍA DE PROTECCIÓN DE NIÑAS, NIÑOS Y ADOLESCENTES, TIENE COMO OBJETIVO LA PROTECCIÓN INTEGRAL Y RESTITUCIÓN DE LOS DERECHOS DE LAS NIÑAS, NIÑOS Y ADOLESCENTES, A TRAVÉS DE LA DETERMINACIÓN Y COORDINACIÓN EN LA EJECUCIÓN Y SEGUIMIENTO DE LAS MEDIDAS DE PROTECCIÓN	S038-20 DERIVACIÓN DE INVESTIGACIONES DE TRABAJO SOCIAL PARA INICIAR MEDIDA DE PROTECCIÓN	600	0.00
	Y047-D701-P38-S038	PROCURADURIA DE PROTECCIÓN DE NIÑAS, NIÑOS Y ADOLESCENTES EN EL ESTADO DE NAYARIT	LA PROCURADURÍA DE PROTECCIÓN DE NIÑAS, NIÑOS Y ADOLESCENTES, TIENE COMO OBJETIVO LA PROTECCIÓN INTEGRAL Y RESTITUCIÓN DE LOS DERECHOS DE LAS NIÑAS, NIÑOS Y ADOLESCENTES, A TRAVÉS DE LA DETERMINACIÓN Y COORDINACIÓN EN LA EJECUCIÓN Y SEGUIMIENTO DE LAS MEDIDAS DE PROTECCIÓN	S038-21 DERIVACIÓN DE INVESTIGACIONES DE TRABAJO SOCIAL EN APOYO A DIVERSAS INSTITUCIONES, ESTATALES Y FEDERALES.	274	0.00

ENTE RESPONSABLE	CLAVE DE PROGRAMA PRESUPUESTARIO	NOMBRE DEL PROGRAMA PRESUPUESTARIO, ACCION O ACTIVIDAD	OBJETIVO	INDICADOR RELACIONADO	META DEL INDICADOR	ASIGNACION PRESUPUESTAL
	Y047-D701-P38-S038	PROCURADURIA DE PROTECCIÓN DE NIÑAS, NIÑOS Y ADOLESCENTES EN EL ESTADO DE NAYARIT	LA PROCURADURÍA DE PROTECCIÓN DE NIÑAS, NIÑOS Y ADOLESCENTES, TIENE COMO OBJETIVO LA PROTECCIÓN INTEGRAL Y RESTITUCIÓN DE LOS DERECHOS DE LAS NIÑAS, NIÑOS Y ADOLESCENTES, A TRAVÉS DE LA DETERMINACIÓN Y COORDINACIÓN EN LA EJECUCIÓN Y SEGUIMIENTO DE LAS MEDIDAS DE PROTECCIÓN	S038-22 OFICIOS QUE SE GIRAN A LAS DIFERENTES DEPENDENCIAS PARA EL CUMPLIMIENTO Y SEGUIMIENTO DE LOS PLANES DE RESTITUCIÓN	1,200	0.00
	Y047-D701-P38-S038	PROCURADURIA DE PROTECCIÓN DE NIÑAS, NIÑOS Y ADOLESCENTES EN EL ESTADO DE NAYARIT	LA PROCURADURÍA DE PROTECCIÓN DE NIÑAS, NIÑOS Y ADOLESCENTES, TIENE COMO OBJETIVO LA PROTECCIÓN INTEGRAL Y RESTITUCIÓN DE LOS DERECHOS DE LAS NIÑAS, NIÑOS Y ADOLESCENTES, A TRAVÉS DE LA DETERMINACIÓN Y COORDINACIÓN EN LA EJECUCIÓN Y SEGUIMIENTO DE LAS MEDIDAS DE PROTECCIÓN	S038-23 REGISTRO DE NACIMIENTO EN ATENCIÓN A N.N.A.	96	0.00
	Y047-D701-P38-S038	PROCURADURIA DE PROTECCIÓN DE NIÑAS, NIÑOS Y ADOLESCENTES EN EL ESTADO DE NAYARIT	LA PROCURADURÍA DE PROTECCIÓN DE NIÑAS, NIÑOS Y ADOLESCENTES, TIENE COMO OBJETIVO LA PROTECCIÓN INTEGRAL Y RESTITUCIÓN DE LOS DERECHOS DE LAS NIÑAS, NIÑOS Y ADOLESCENTES, A TRAVÉS DE LA DETERMINACIÓN Y COORDINACIÓN EN LA EJECUCIÓN Y SEGUIMIENTO DE LAS MEDIDAS DE PROTECCIÓN	S038-24 INFORME QUE SE REMITE A LA PROCURADURÍA FEDERAL DE PROTECCIÓN Y AL SIPINNA FEDERAL Y ESTATAL	20	0.00

ENTE RESPONSABLE	CLAVE DE PROGRAMA PRESUPUESTARIO	NOMBRE DEL PROGRAMA PRESUPUESTARIO, ACCION O ACTIVIDAD	OBJETIVO	INDICADOR RELACIONADO	META DEL INDICADOR	ASIGNACION PRESUPUESTAL
	Y047-D701-P38-S038	PROCURADURIA DE PROTECCIÓN DE NIÑAS, NIÑOS Y ADOLESCENTES EN EL ESTADO DE NAYARIT	LA PROCURADURÍA DE PROTECCIÓN DE NIÑAS, NIÑOS Y ADOLESCENTES, TIENE COMO OBJETIVO LA PROTECCIÓN INTEGRAL Y RESTITUCIÓN DE LOS DERECHOS DE LAS NIÑAS, NIÑOS Y ADOLESCENTES, A TRAVÉS DE LA DETERMINACIÓN Y COORDINACIÓN EN LA EJECUCIÓN Y SEGUIMIENTO DE LAS MEDIDAS DE PROTECCIÓN	S038-25 UNIDAD DE SEGUIMIENTO EN PLANES DE RESTITUCIÓN Y CONVENIOS EN ATENCIÓN A N.N.A	600	0.00
	Y047-D701-P38-S038	PROCURADURIA DE PROTECCIÓN DE NIÑAS, NIÑOS Y ADOLESCENTES EN EL ESTADO DE NAYARIT	LA PROCURADURÍA DE PROTECCIÓN DE NIÑAS, NIÑOS Y ADOLESCENTES, TIENE COMO OBJETIVO LA PROTECCIÓN INTEGRAL Y RESTITUCIÓN DE LOS DERECHOS DE LAS NIÑAS, NIÑOS Y ADOLESCENTES, A TRAVÉS DE LA DETERMINACIÓN Y COORDINACIÓN EN LA EJECUCIÓN Y SEGUIMIENTO DE LAS MEDIDAS DE PROTECCIÓN	S038-26 APOYO, ASESORÍA Y SUPERVISIÓN A LAS ZONAS NORTE, CENTRO, SUR SOBRE LAS MEDIDAS DE PROTECCIÓN Y PLANES DE RESTITUCIÓN.	265	0.00
	Y047-D701-P38-S038	PROCURADURIA DE PROTECCIÓN DE NIÑAS, NIÑOS Y ADOLESCENTES EN EL ESTADO DE NAYARIT	LA PROCURADURÍA DE PROTECCIÓN DE NIÑAS, NIÑOS Y ADOLESCENTES, TIENE COMO OBJETIVO LA PROTECCIÓN INTEGRAL Y RESTITUCIÓN DE LOS DERECHOS DE LAS NIÑAS, NIÑOS Y ADOLESCENTES, A TRAVÉS DE LA DETERMINACIÓN Y COORDINACIÓN EN LA EJECUCIÓN Y SEGUIMIENTO DE LAS MEDIDAS DE PROTECCIÓN	S038-27 PUBLICACIÓN DE BOLETINES PARA LA LOCALIZACIÓN DE NNA (NIÑAS NIÑOS Y ADOLESCENTES) ALERTA AMBER.	43	0.00

ENTE RESPONSABLE	CLAVE DE PROGRAMA PRESUPUESTARIO	NOMBRE DEL PROGRAMA PRESUPUESTARIO, ACCION O ACTIVIDAD	OBJETIVO	INDICADOR RELACIONADO	META DEL INDICADOR	ASIGNACION PRESUPUESTAL
	Y047-D701-P38-S038	PROCURADURIA DE PROTECCIÓN DE NIÑAS, NIÑOS Y ADOLESCENTES EN EL ESTADO DE NAYARIT	LA PROCURADURÍA DE PROTECCIÓN DE NIÑAS, NIÑOS Y ADOLESCENTES, TIENE COMO OBJETIVO LA PROTECCIÓN INTEGRAL Y RESTITUCIÓN DE LOS DERECHOS DE LAS NIÑAS, NIÑOS Y ADOLESCENTES, A TRAVÉS DE LA DETERMINACIÓN Y COORDINACIÓN EN LA EJECUCIÓN Y SEGUIMIENTO DE LAS MEDIDAS DE PROTECCIÓN	S038-28 PROMOCIONES PRESENTADAS ANTE JUZGADOS FAMILIARES O PENALES EN ATENCIÓN A NNA (NIÑAS NIÑOS Y ADOLESCENTES) ESTATAL O FEDERAL.	666	0.00
	Y047-D701-P38-S038	PROCURADURIA DE PROTECCIÓN DE NIÑAS, NIÑOS Y ADOLESCENTES EN EL ESTADO DE NAYARIT	LA PROCURADURÍA DE PROTECCIÓN DE NIÑAS, NIÑOS Y ADOLESCENTES, TIENE COMO OBJETIVO LA PROTECCIÓN INTEGRAL Y RESTITUCIÓN DE LOS DERECHOS DE LAS NIÑAS, NIÑOS Y ADOLESCENTES, A TRAVÉS DE LA DETERMINACIÓN Y COORDINACIÓN EN LA EJECUCIÓN Y SEGUIMIENTO DE LAS MEDIDAS DE PROTECCIÓN	S038-29 ESTUDIO SOCIOECONÓMICO PARA TRAMITE DE ADOPCIÓN	40	0.00
	Y047-D701-P38-S038	PROCURADURIA DE PROTECCIÓN DE NIÑAS, NIÑOS Y ADOLESCENTES EN EL ESTADO DE NAYARIT	LA PROCURADURÍA DE PROTECCIÓN DE NIÑAS, NIÑOS Y ADOLESCENTES, TIENE COMO OBJETIVO LA PROTECCIÓN INTEGRAL Y RESTITUCIÓN DE LOS DERECHOS DE LAS NIÑAS, NIÑOS Y ADOLESCENTES, A TRAVÉS DE LA DETERMINACIÓN Y COORDINACIÓN EN LA EJECUCIÓN Y SEGUIMIENTO DE LAS MEDIDAS DE PROTECCIÓN	S038-30 ESTUDIO SOCIOECONÓMICO PARA SOLICITANTES DE CERTIFICADO DE IDONEIDAD	30	0.00

ENTE RESPONSABLE	CLAVE DE PROGRAMA PRESUPUESTARIO	NOMBRE DEL PROGRAMA PRESUPUESTARIO, ACCION O ACTIVIDAD	OBJETIVO	INDICADOR RELACIONADO	META DEL INDICADOR	ASIGNACION PRESUPUESTAL
	Y047-D701-P38-S038	PROCURADURIA DE PROTECCIÓN DE NIÑAS, NIÑOS Y ADOLESCENTES EN EL ESTADO DE NAYARIT	LA PROCURADURÍA DE PROTECCIÓN DE NIÑAS, NIÑOS Y ADOLESCENTES, TIENE COMO OBJETIVO LA PROTECCIÓN INTEGRAL Y RESTITUCIÓN DE LOS DERECHOS DE LAS NIÑAS, NIÑOS Y ADOLESCENTES, A TRAVÉS DE LA DETERMINACIÓN Y COORDINACIÓN EN LA EJECUCIÓN Y SEGUIMIENTO DE LAS MEDIDAS DE PROTECCIÓN	S038-31 ESTUDIO SOCIOECONÓMICO PARA FAMILIAS DE ACOGIDA Y SUPERVISIÓN	15	0.00
	Y047-D701-P38-S038	PROCURADURIA DE PROTECCIÓN DE NIÑAS, NIÑOS Y ADOLESCENTES EN EL ESTADO DE NAYARIT	LA PROCURADURÍA DE PROTECCIÓN DE NIÑAS, NIÑOS Y ADOLESCENTES, TIENE COMO OBJETIVO LA PROTECCIÓN INTEGRAL Y RESTITUCIÓN DE LOS DERECHOS DE LAS NIÑAS, NIÑOS Y ADOLESCENTES, A TRAVÉS DE LA DETERMINACIÓN Y COORDINACIÓN EN LA EJECUCIÓN Y SEGUIMIENTO DE LAS MEDIDAS DE PROTECCIÓN	S038-32 SUPERVISIÓN DE TRABAJO SOCIAL A NNA EN TRÁMITES DE ADOPCIÓN	40	0.00
	Y047-D701-P38-S038	PROCURADURIA DE PROTECCIÓN DE NIÑAS, NIÑOS Y ADOLESCENTES EN EL ESTADO DE NAYARIT	LA PROCURADURÍA DE PROTECCIÓN DE NIÑAS, NIÑOS Y ADOLESCENTES, TIENE COMO OBJETIVO LA PROTECCIÓN INTEGRAL Y RESTITUCIÓN DE LOS DERECHOS DE LAS NIÑAS, NIÑOS Y ADOLESCENTES, A TRAVÉS DE LA DETERMINACIÓN Y COORDINACIÓN EN LA EJECUCIÓN Y SEGUIMIENTO DE LAS MEDIDAS DE PROTECCIÓN	S038-33 VISITAS DOMICILIARIAS	40	0.00

ENTE RESPONSABLE	CLAVE DE PROGRAMA PRESUPUESTARIO	NOMBRE DEL PROGRAMA PRESUPUESTARIO, ACCION O ACTIVIDAD	OBJETIVO	INDICADOR RELACIONADO	META DEL INDICADOR	ASIGNACION PRESUPUESTAL
	Y047-D701-P38-S038	PROCURADURIA DE PROTECCIÓN DE NIÑAS, NIÑOS Y ADOLESCENTES EN EL ESTADO DE NAYARIT	LA PROCURADURÍA DE PROTECCIÓN DE NIÑAS, NIÑOS Y ADOLESCENTES, TIENE COMO OBJETIVO LA PROTECCIÓN INTEGRAL Y RESTITUCIÓN DE LOS DERECHOS DE LAS NIÑAS, NIÑOS Y ADOLESCENTES, A TRAVÉS DE LA DETERMINACIÓN Y COORDINACIÓN EN LA EJECUCIÓN Y SEGUIMIENTO DE LAS MEDIDAS DE PROTECCIÓN	S038-34 INVESTIGACIÓN DE TRABAJO SOCIAL DE NNA PARA JUICIOS DE PERDIDA DE PATRIA POTESTAD Y ADOPCIÓN	40	0.00
	Y047-D701-P38-S038	PROCURADURIA DE PROTECCIÓN DE NIÑAS, NIÑOS Y ADOLESCENTES EN EL ESTADO DE NAYARIT	LA PROCURADURÍA DE PROTECCIÓN DE NIÑAS, NIÑOS Y ADOLESCENTES, TIENE COMO OBJETIVO LA PROTECCIÓN INTEGRAL Y RESTITUCIÓN DE LOS DERECHOS DE LAS NIÑAS, NIÑOS Y ADOLESCENTES, A TRAVÉS DE LA DETERMINACIÓN Y COORDINACIÓN EN LA EJECUCIÓN Y SEGUIMIENTO DE LAS MEDIDAS DE PROTECCIÓN	S038-35 EVALUACIÓN Y VALORACIONES PSICOLÓGICAS PARA TRAMITE DE ADOPCIÓN	110	0.00
	Y047-D701-P38-S038	PROCURADURIA DE PROTECCIÓN DE NIÑAS, NIÑOS Y ADOLESCENTES EN EL ESTADO DE NAYARIT	LA PROCURADURÍA DE PROTECCIÓN DE NIÑAS, NIÑOS Y ADOLESCENTES, TIENE COMO OBJETIVO LA PROTECCIÓN INTEGRAL Y RESTITUCIÓN DE LOS DERECHOS DE LAS NIÑAS, NIÑOS Y ADOLESCENTES, A TRAVÉS DE LA DETERMINACIÓN Y COORDINACIÓN EN LA EJECUCIÓN Y SEGUIMIENTO DE LAS MEDIDAS DE PROTECCIÓN	S038-36 EVALUACIÓN Y VALORACIONES PSICOLÓGICAS PARA SOLICITANTES DE CERTIFICADO DE IDONEIDAD	40	0.00

ENTE RESPONSABLE	CLAVE DE PROGRAMA PRESUPUESTARIO	NOMBRE DEL PROGRAMA PRESUPUESTARIO, ACCION O ACTIVIDAD	OBJETIVO	INDICADOR RELACIONADO	META DEL INDICADOR	ASIGNACION PRESUPUESTAL
	Y047-D701-P38-S038	PROCURADURIA DE PROTECCIÓN DE NIÑAS, NIÑOS Y ADOLESCENTES EN EL ESTADO DE NAYARIT	LA PROCURADURÍA DE PROTECCIÓN DE NIÑAS, NIÑOS Y ADOLESCENTES, TIENE COMO OBJETIVO LA PROTECCIÓN INTEGRAL Y RESTITUCIÓN DE LOS DERECHOS DE LAS NIÑAS, NIÑOS Y ADOLESCENTES, A TRAVÉS DE LA DETERMINACIÓN Y COORDINACIÓN EN LA EJECUCIÓN Y SEGUIMIENTO DE LAS MEDIDAS DE PROTECCIÓN	S038-37 EVALUACIÓN Y VALORACIONES PSICOLÓGICAS PARA FAMILIAS DE ACOGIDA	15	0.00
	Y047-D701-P38-S038	PROCURADURIA DE PROTECCIÓN DE NIÑAS, NIÑOS Y ADOLESCENTES EN EL ESTADO DE NAYARIT	LA PROCURADURÍA DE PROTECCIÓN DE NIÑAS, NIÑOS Y ADOLESCENTES, TIENE COMO OBJETIVO LA PROTECCIÓN INTEGRAL Y RESTITUCIÓN DE LOS DERECHOS DE LAS NIÑAS, NIÑOS Y ADOLESCENTES, A TRAVÉS DE LA DETERMINACIÓN Y COORDINACIÓN EN LA EJECUCIÓN Y SEGUIMIENTO DE LAS MEDIDAS DE PROTECCIÓN	S038-38 SUPERVISIÓN PSICOLÓGICAS PARA TRAMITES DE ADOPCIÓN	90	0.00
	Y047-D701-P38-S038	PROCURADURIA DE PROTECCIÓN DE NIÑAS, NIÑOS Y ADOLESCENTES EN EL ESTADO DE NAYARIT	LA PROCURADURÍA DE PROTECCIÓN DE NIÑAS, NIÑOS Y ADOLESCENTES, TIENE COMO OBJETIVO LA PROTECCIÓN INTEGRAL Y RESTITUCIÓN DE LOS DERECHOS DE LAS NIÑAS, NIÑOS Y ADOLESCENTES, A TRAVÉS DE LA DETERMINACIÓN Y COORDINACIÓN EN LA EJECUCIÓN Y SEGUIMIENTO DE LAS MEDIDAS DE PROTECCIÓN	S038-39 SUPERVISIÓN PSICOLÓGICA PARA FAMILIAS DE ACOGIDA	15	0.00

ENTE RESPONSABLE	CLAVE DE PROGRAMA PRESUPUESTARIO	NOMBRE DEL PROGRAMA PRESUPUESTARIO, ACCION O ACTIVIDAD	OBJETIVO	INDICADOR RELACIONADO	META DEL INDICADOR	ASIGNACION PRESUPUESTAL
	Y047-D701-P38-S038	PROCURADURIA DE PROTECCIÓN DE NIÑAS, NIÑOS Y ADOLESCENTES EN EL ESTADO DE NAYARIT	LA PROCURADURÍA DE PROTECCIÓN DE NIÑAS, NIÑOS Y ADOLESCENTES, TIENE COMO OBJETIVO LA PROTECCIÓN INTEGRAL Y RESTITUCIÓN DE LOS DERECHOS DE LAS NIÑAS, NIÑOS Y ADOLESCENTES, A TRAVÉS DE LA DETERMINACIÓN Y COORDINACIÓN EN LA EJECUCIÓN Y SEGUIMIENTO DE LAS MEDIDAS DE PROTECCIÓN	S038-40 ASESORÍA JURÍDICA PARA TRAMITE DE ADOPCIÓN	300	0.00
	Y047-D701-P38-S038	PROCURADURIA DE PROTECCIÓN DE NIÑAS, NIÑOS Y ADOLESCENTES EN EL ESTADO DE NAYARIT	LA PROCURADURÍA DE PROTECCIÓN DE NIÑAS, NIÑOS Y ADOLESCENTES, TIENE COMO OBJETIVO LA PROTECCIÓN INTEGRAL Y RESTITUCIÓN DE LOS DERECHOS DE LAS NIÑAS, NIÑOS Y ADOLESCENTES, A TRAVÉS DE LA DETERMINACIÓN Y COORDINACIÓN EN LA EJECUCIÓN Y SEGUIMIENTO DE LAS MEDIDAS DE PROTECCIÓN	S038-41 ASESORÍA JURÍDICA PARA SOLICITANTES DE CERTIFICADOS DE IDONEIDAD	210	0.00
	Y047-D701-P38-S038	PROCURADURIA DE PROTECCIÓN DE NIÑAS, NIÑOS Y ADOLESCENTES EN EL ESTADO DE NAYARIT	LA PROCURADURÍA DE PROTECCIÓN DE NIÑAS, NIÑOS Y ADOLESCENTES, TIENE COMO OBJETIVO LA PROTECCIÓN INTEGRAL Y RESTITUCIÓN DE LOS DERECHOS DE LAS NIÑAS, NIÑOS Y ADOLESCENTES, A TRAVÉS DE LA DETERMINACIÓN Y COORDINACIÓN EN LA EJECUCIÓN Y SEGUIMIENTO DE LAS MEDIDAS DE PROTECCIÓN	S038-42 SOLICITUDES DE ADOPCIÓN RECIBIDAS	40	0.00

ENTE RESPONSABLE	CLAVE DE PROGRAMA PRESUPUESTARIO	NOMBRE DEL PROGRAMA PRESUPUESTARIO, ACCION O ACTIVIDAD	OBJETIVO	INDICADOR RELACIONADO	META DEL INDICADOR	ASIGNACION PRESUPUESTAL
	Y047-D701-P38-S038	PROCURADURIA DE PROTECCIÓN DE NIÑAS, NIÑOS Y ADOLESCENTES EN EL ESTADO DE NAYARIT	LA PROCURADURÍA DE PROTECCIÓN DE NIÑAS, NIÑOS Y ADOLESCENTES, TIENE COMO OBJETIVO LA PROTECCIÓN INTEGRAL Y RESTITUCIÓN DE LOS DERECHOS DE LAS NIÑAS, NIÑOS Y ADOLESCENTES, A TRAVÉS DE LA DETERMINACIÓN Y COORDINACIÓN EN LA EJECUCIÓN Y SEGUIMIENTO DE LAS MEDIDAS DE PROTECCIÓN	S038-43 SOLICITUD DE CERTIFICADO DE IDONEIDAD	30	0.00
	Y047-D701-P38-S038	PROCURADURIA DE PROTECCIÓN DE NIÑAS, NIÑOS Y ADOLESCENTES EN EL ESTADO DE NAYARIT	LA PROCURADURÍA DE PROTECCIÓN DE NIÑAS, NIÑOS Y ADOLESCENTES, TIENE COMO OBJETIVO LA PROTECCIÓN INTEGRAL Y RESTITUCIÓN DE LOS DERECHOS DE LAS NIÑAS, NIÑOS Y ADOLESCENTES, A TRAVÉS DE LA DETERMINACIÓN Y COORDINACIÓN EN LA EJECUCIÓN Y SEGUIMIENTO DE LAS MEDIDAS DE PROTECCIÓN	S038-44 ENTREGA A PARTICULARES DE CERTIFICADO DE IDONEIDAD POR EL CONSEJO ESTATAL DE ADOPCIONES	30	0.00
	Y047-D701-P38-S038	PROCURADURIA DE PROTECCIÓN DE NIÑAS, NIÑOS Y ADOLESCENTES EN EL ESTADO DE NAYARIT	LA PROCURADURÍA DE PROTECCIÓN DE NIÑAS, NIÑOS Y ADOLESCENTES, TIENE COMO OBJETIVO LA PROTECCIÓN INTEGRAL Y RESTITUCIÓN DE LOS DERECHOS DE LAS NIÑAS, NIÑOS Y ADOLESCENTES, A TRAVÉS DE LA DETERMINACIÓN Y COORDINACIÓN EN LA EJECUCIÓN Y SEGUIMIENTO DE LAS MEDIDAS DE PROTECCIÓN	S038-45 CONVENIOS PARA FAMILIAS DE ACOGIDA	10	0.00

ENTE RESPONSABLE	CLAVE DE PROGRAMA PRESUPUESTARIO	NOMBRE DEL PROGRAMA PRESUPUESTARIO, ACCION O ACTIVIDAD	OBJETIVO	INDICADOR RELACIONADO	META DEL INDICADOR	ASIGNACION PRESUPUESTAL
	Y047-D701-P38-S038	PROCURADURIA DE PROTECCIÓN DE NIÑAS, NIÑOS Y ADOLESCENTES EN EL ESTADO DE NAYARIT	LA PROCURADURÍA DE PROTECCIÓN DE NIÑAS, NIÑOS Y ADOLESCENTES, TIENE COMO OBJETIVO LA PROTECCIÓN INTEGRAL Y RESTITUCIÓN DE LOS DERECHOS DE LAS NIÑAS, NIÑOS Y ADOLESCENTES, A TRAVÉS DE LA DETERMINACIÓN Y COORDINACIÓN EN LA EJECUCIÓN Y SEGUIMIENTO DE LAS MEDIDAS DE PROTECCIÓN	S038-46 CONVENIOS PARA FAMILIA DE ACOGIMIENTO PRE-ADOPTIVO	20	0.00
	Y047-D701-P38-S038	PROCURADURIA DE PROTECCIÓN DE NIÑAS, NIÑOS Y ADOLESCENTES EN EL ESTADO DE NAYARIT	LA PROCURADURÍA DE PROTECCIÓN DE NIÑAS, NIÑOS Y ADOLESCENTES, TIENE COMO OBJETIVO LA PROTECCIÓN INTEGRAL Y RESTITUCIÓN DE LOS DERECHOS DE LAS NIÑAS, NIÑOS Y ADOLESCENTES, A TRAVÉS DE LA DETERMINACIÓN Y COORDINACIÓN EN LA EJECUCIÓN Y SEGUIMIENTO DE LAS MEDIDAS DE PROTECCIÓN	S038-47 SOLICITUD DE JUICIO DE ADOPCIÓN	40	0.00
	Y047-D701-P38-S038	PROCURADURIA DE PROTECCIÓN DE NIÑAS, NIÑOS Y ADOLESCENTES EN EL ESTADO DE NAYARIT	LA PROCURADURÍA DE PROTECCIÓN DE NIÑAS, NIÑOS Y ADOLESCENTES, TIENE COMO OBJETIVO LA PROTECCIÓN INTEGRAL Y RESTITUCIÓN DE LOS DERECHOS DE LAS NIÑAS, NIÑOS Y ADOLESCENTES, A TRAVÉS DE LA DETERMINACIÓN Y COORDINACIÓN EN LA EJECUCIÓN Y SEGUIMIENTO DE LAS MEDIDAS DE PROTECCIÓN	S038-48 JUICIOS DE ADOPCIÓN TERMINADOS	25	0.00

ENTE RESPONSABLE	CLAVE DE PROGRAMA PRESUPUESTARIO	NOMBRE DEL PROGRAMA PRESUPUESTARIO, ACCION O ACTIVIDAD	OBJETIVO	INDICADOR RELACIONADO	META DEL INDICADOR	ASIGNACION PRESUPUESTAL
	Y047-D701-P38-S038	PROCURADURIA DE PROTECCIÓN DE NIÑAS, NIÑOS Y ADOLESCENTES EN EL ESTADO DE NAYARIT	LA PROCURADURÍA DE PROTECCIÓN DE NIÑAS, NIÑOS Y ADOLESCENTES, TIENE COMO OBJETIVO LA PROTECCIÓN INTEGRAL Y RESTITUCIÓN DE LOS DERECHOS DE LAS NIÑAS, NIÑOS Y ADOLESCENTES, A TRAVÉS DE LA DETERMINACIÓN Y COORDINACIÓN EN LA EJECUCIÓN Y SEGUIMIENTO DE LAS MEDIDAS DE PROTECCIÓN	S038-49 JUICIOS DE PERDIDA DE PATRIA POTESTAD	50	0.00
	Y047-D701-P38-S038	PROCURADURIA DE PROTECCIÓN DE NIÑAS, NIÑOS Y ADOLESCENTES EN EL ESTADO DE NAYARIT	LA PROCURADURÍA DE PROTECCIÓN DE NIÑAS, NIÑOS Y ADOLESCENTES, TIENE COMO OBJETIVO LA PROTECCIÓN INTEGRAL Y RESTITUCIÓN DE LOS DERECHOS DE LAS NIÑAS, NIÑOS Y ADOLESCENTES, A TRAVÉS DE LA DETERMINACIÓN Y COORDINACIÓN EN LA EJECUCIÓN Y SEGUIMIENTO DE LAS MEDIDAS DE PROTECCIÓN	S038-50 JUICIOS DE PERDIDA DE PATRIA POTESTAD TERMINADOS	15	0.00
	Y047-D701-P38-S038	PROCURADURIA DE PROTECCIÓN DE NIÑAS, NIÑOS Y ADOLESCENTES EN EL ESTADO DE NAYARIT	LA PROCURADURÍA DE PROTECCIÓN DE NIÑAS, NIÑOS Y ADOLESCENTES, TIENE COMO OBJETIVO LA PROTECCIÓN INTEGRAL Y RESTITUCIÓN DE LOS DERECHOS DE LAS NIÑAS, NIÑOS Y ADOLESCENTES, A TRAVÉS DE LA DETERMINACIÓN Y COORDINACIÓN EN LA EJECUCIÓN Y SEGUIMIENTO DE LAS MEDIDAS DE PROTECCIÓN	S038-51 ASISTENCIA EN AUDIENCIAS EN ATENCIÓN A NNA (NIÑAS NIÑOS Y ADOLESCENTES) INSTITUCIONALIZADOS ANTE EL JUEZ FAMILIAR.	50	0.00

ENTE RESPONSABLE	CLAVE DE PROGRAMA PRESUPUESTARIO	NOMBRE DEL PROGRAMA PRESUPUESTARIO, ACCION O ACTIVIDAD	OBJETIVO	INDICADOR RELACIONADO	META DEL INDICADOR	ASIGNACION PRESUPUESTAL
	Y047-D701-P38-S038	PROCURADURIA DE PROTECCIÓN DE NIÑAS, NIÑOS Y ADOLESCENTES EN EL ESTADO DE NAYARIT	LA PROCURADURÍA DE PROTECCIÓN DE NIÑAS, NIÑOS Y ADOLESCENTES, TIENE COMO OBJETIVO LA PROTECCIÓN INTEGRAL Y RESTITUCIÓN DE LOS DERECHOS DE LAS NIÑAS, NIÑOS Y ADOLESCENTES, A TRAVÉS DE LA DETERMINACIÓN Y COORDINACIÓN EN LA EJECUCIÓN Y SEGUIMIENTO DE LAS MEDIDAS DE PROTECCIÓN	S038-52 PROMOCIONES A LOS JUZGADOS FAMILIARES	350	0.00
	Y047-D701-P38-S038	PROCURADURIA DE PROTECCIÓN DE NIÑAS, NIÑOS Y ADOLESCENTES EN EL ESTADO DE NAYARIT	LA PROCURADURÍA DE PROTECCIÓN DE NIÑAS, NIÑOS Y ADOLESCENTES, TIENE COMO OBJETIVO LA PROTECCIÓN INTEGRAL Y RESTITUCIÓN DE LOS DERECHOS DE LAS NIÑAS, NIÑOS Y ADOLESCENTES, A TRAVÉS DE LA DETERMINACIÓN Y COORDINACIÓN EN LA EJECUCIÓN Y SEGUIMIENTO DE LAS MEDIDAS DE PROTECCIÓN	S038-53 DISEÑO E IMPARTICIÓN DEL CURSO TALLER PARA CANDIDATOS A LA PARENTALIDAD ADOPTIVA	3	0.00
	Y047-D701-P38-S038	PROCURADURIA DE PROTECCIÓN DE NIÑAS, NIÑOS Y ADOLESCENTES EN EL ESTADO DE NAYARIT	LA PROCURADURÍA DE PROTECCIÓN DE NIÑAS, NIÑOS Y ADOLESCENTES, TIENE COMO OBJETIVO LA PROTECCIÓN INTEGRAL Y RESTITUCIÓN DE LOS DERECHOS DE LAS NIÑAS, NIÑOS Y ADOLESCENTES, A TRAVÉS DE LA DETERMINACIÓN Y COORDINACIÓN EN LA EJECUCIÓN Y SEGUIMIENTO DE LAS MEDIDAS DE PROTECCIÓN	S038-54 CURSO TALLER PARA CANDIDATOS A FAMILIA DE ACOGIDA	1	0.00

ENTE RESPONSABLE	CLAVE DE PROGRAMA PRESUPUESTARIO	NOMBRE DEL PROGRAMA PRESUPUESTARIO, ACCION O ACTIVIDAD	OBJETIVO	INDICADOR RELACIONADO	META DEL INDICADOR	ASIGNACION PRESUPUESTAL
	Y047-D701-P38-S038	PROCURADURIA DE PROTECCIÓN DE NIÑAS, NIÑOS Y ADOLESCENTES EN EL ESTADO DE NAYARIT	LA PROCURADURÍA DE PROTECCIÓN DE NIÑAS, NIÑOS Y ADOLESCENTES, TIENE COMO OBJETIVO LA PROTECCIÓN INTEGRAL Y RESTITUCIÓN DE LOS DERECHOS DE LAS NIÑAS, NIÑOS Y ADOLESCENTES, A TRAVÉS DE LA DETERMINACIÓN Y COORDINACIÓN EN LA EJECUCIÓN Y SEGUIMIENTO DE LAS MEDIDAS DE PROTECCIÓN	S038-55 CAPACITACIONES A CAS (CENTRO DE ASISTENCIA SOCIAL)	4	0.00
	Y047-D701-P38-S038	PROCURADURIA DE PROTECCIÓN DE NIÑAS, NIÑOS Y ADOLESCENTES EN EL ESTADO DE NAYARIT	LA PROCURADURÍA DE PROTECCIÓN DE NIÑAS, NIÑOS Y ADOLESCENTES, TIENE COMO OBJETIVO LA PROTECCIÓN INTEGRAL Y RESTITUCIÓN DE LOS DERECHOS DE LAS NIÑAS, NIÑOS Y ADOLESCENTES, A TRAVÉS DE LA DETERMINACIÓN Y COORDINACIÓN EN LA EJECUCIÓN Y SEGUIMIENTO DE LAS MEDIDAS DE PROTECCIÓN	S038-56 REUNIONES DE EVALUACIÓN CAS	2	0.00
	Y047-D701-P38-S038	PROCURADURIA DE PROTECCIÓN DE NIÑAS, NIÑOS Y ADOLESCENTES EN EL ESTADO DE NAYARIT	LA PROCURADURÍA DE PROTECCIÓN DE NIÑAS, NIÑOS Y ADOLESCENTES, TIENE COMO OBJETIVO LA PROTECCIÓN INTEGRAL Y RESTITUCIÓN DE LOS DERECHOS DE LAS NIÑAS, NIÑOS Y ADOLESCENTES, A TRAVÉS DE LA DETERMINACIÓN Y COORDINACIÓN EN LA EJECUCIÓN Y SEGUIMIENTO DE LAS MEDIDAS DE PROTECCIÓN	S038-57 REGISTROS DE CAS (CENTRO DE ASISTENCIA SOCIAL)	10	0.00

ENTE RESPONSABLE	CLAVE DE PROGRAMA PRESUPUESTARIO	NOMBRE DEL PROGRAMA PRESUPUESTARIO, ACCION O ACTIVIDAD	OBJETIVO	INDICADOR RELACIONADO	META DEL INDICADOR	ASIGNACION PRESUPUESTAL
	Y047-D701-P38-S038	PROCURADURIA DE PROTECCIÓN DE NIÑAS, NIÑOS Y ADOLESCENTES EN EL ESTADO DE NAYARIT	LA PROCURADURÍA DE PROTECCIÓN DE NIÑAS, NIÑOS Y ADOLESCENTES, TIENE COMO OBJETIVO LA PROTECCIÓN INTEGRAL Y RESTITUCIÓN DE LOS DERECHOS DE LAS NIÑAS, NIÑOS Y ADOLESCENTES, A TRAVÉS DE LA DETERMINACIÓN Y COORDINACIÓN EN LA EJECUCIÓN Y SEGUIMIENTO DE LAS MEDIDAS DE PROTECCIÓN	S038-58 ACTUALIZACIÓN DE PADRONES E INGRESOS Y SALIDAS DE NNA DE LOS CAS.	12	0.00
	Y047-D701-P38-S038	PROCURADURIA DE PROTECCIÓN DE NIÑAS, NIÑOS Y ADOLESCENTES EN EL ESTADO DE NAYARIT	LA PROCURADURÍA DE PROTECCIÓN DE NIÑAS, NIÑOS Y ADOLESCENTES, TIENE COMO OBJETIVO LA PROTECCIÓN INTEGRAL Y RESTITUCIÓN DE LOS DERECHOS DE LAS NIÑAS, NIÑOS Y ADOLESCENTES, A TRAVÉS DE LA DETERMINACIÓN Y COORDINACIÓN EN LA EJECUCIÓN Y SEGUIMIENTO DE LAS MEDIDAS DE PROTECCIÓN	S038-59 REUNIONES CON OTRAS DEPENDENCIAS	4	0.00
	Y047-D701-P38-S038	PROCURADURIA DE PROTECCIÓN DE NIÑAS, NIÑOS Y ADOLESCENTES EN EL ESTADO DE NAYARIT	LA PROCURADURÍA DE PROTECCIÓN DE NIÑAS, NIÑOS Y ADOLESCENTES, TIENE COMO OBJETIVO LA PROTECCIÓN INTEGRAL Y RESTITUCIÓN DE LOS DERECHOS DE LAS NIÑAS, NIÑOS Y ADOLESCENTES, A TRAVÉS DE LA DETERMINACIÓN Y COORDINACIÓN EN LA EJECUCIÓN Y SEGUIMIENTO DE LAS MEDIDAS DE PROTECCIÓN	S038-60 SUPERVISIONES CAS REVISIÓN DE EXPEDIENTES DE N.N.A (CENTRO DE ASISTENCIA SOCIAL)	2	0.00
	S017-01	ATENCIONES MEDICAS	OTORGAR ATENCION MEDICA A POBLACION QUE LO REQUIERA EN LAS INSTALACIONES DE LA COORDINACION PAMAR.	PERSONA	161	0.00
				MENOR	74	0.00
				ADULTO	87	0.00
				PLATICAS PREVENTIVAS	22	0.00
				ADULTO	55	0.00
				MENOR	165	0.00

ENTE RESPONSABLE	CLAVE DE PROGRAMA PRESUPUESTARIO	NOMBRE DEL PROGRAMA PRESUPUESTARIO, ACCION O ACTIVIDAD	OBJETIVO	INDICADOR RELACIONADO	META DEL INDICADOR	ASIGNACION PRESUPUESTAL
	S017-02	ATENCIÓN PSICOLOGICA, TURNO MATUTINO	OTORGAR ATENCION PSICOLOGICA A NIÑAS NIÑOS Y ADOLESCENTES QUE LO REQUIERA POR DIVERSAS SITUACIONES EN LAS QUE AFECTE SU BIENESTAR FISICO Y PSICOLOGICO, SE REALIZA EN LAS INSTALACIONES DE LA COORDINACION PAMAR.	PERSONA	1,067	0.00
				MENOR	578	0.00
				ADULTO	489	0.00
		PERSONA		367	0.00	
		MENOR		202	0.00	
		ADULTO		165	0.00	
	S017-03	ATENCION DENTAL: OBSTRUCCIONES, EXTRACCIONES, ODONTONEXESIS, CURACIONES, RADIOGRAFIAS, APLICACIÓN DE FLUOR Y MEDICACION.	OTORGAR ATENCION DENTAL A POBLACION QUE LO REQUIERA EN LAS INSTALACIONES DE LA COORDINACION PAMAR.	PERSONA	726	0.00
				EVENTO	2	0.00
				MENOR	492	0.00
				ADULTO	234	0.00
				PLATICAS PREVENTIVAS	22	0.00
				ADULTO	55	0.00
	S017-04	CURSO DE VERANO QUE SE IMPARTE EN LAS INSTALACIONES PAMAR	PERMITIR QUE LAS NNA APRENDAN COSAS NUEVAS, SOCIALICEN, SE DIVIERTAN Y CONVIVAN CON OTROS INFANTES DE SU MISMA EDAD DE MANERA SEGURA DURANTE EL TIEMPO DE LAS VACACIONES DE VERANO.	CURSO	1	0.00
				MENOR	205	0.00
	S017-05	TALLERES EDUCATIVOS, ARTISTICOS Y RECREATIVOS A NIÑOS, NIÑAS Y ADOLESCENTES.	PERMITIR QUE LOS NNA APRENDAN COSAS NUEVAS, SOCIALICEN, SE DIVIERTAN Y CONVIVAN CON OTROS INFANTES DE SU MISMA EDAD DE MANERA SEGURA DURANTE EL TIEMPO LIBRE.	TALLER	4	0.00
				MENOR	111	0.00
	S017-06	GRUPO ESCOLAR DE LA COORDINACION PAMAR (PRIMARIA Y SECUNDARIA)	BRINDAR ATENCION NNA EN COORDINACIÓN CON INEA, ESTOS NIÑOS HAN SIDO DETECTADOS MEDIANTE LOS RECORRIDOS DEL PROGRMA TRABAJO INFANTIL O CUALQUIEN OTRO PROGRAMA DE	MENOR	9	0.00
				ADOLESC.	7	0.00

ENTE RESPONSABLE	CLAVE DE PROGRAMA PRESUPUESTARIO	NOMBRE DEL PROGRAMA PRESUPUESTARIO, ACCION O ACTIVIDAD	OBJETIVO	INDICADOR RELACIONADO	META DEL INDICADOR	ASIGNACION PRESUPUESTAL
			PREVENCION DE LA COORDINACION PAMAR			
	S017-07	REALIZAR VISITAS DOMICILIARIAS E INTER-INSTITUCIONALES POR EL AREA DE TRABAJO SOCIAL	PREVENIR, DETECTAR Y CANALIZAR A LAS NIÑAS NIÑOS Y ADOLESCENTES EN RIESGO	ESTUDIO SOCIO ECONOMICO	80	0.00
				VISITA	50	0.00
				ADULTO	67	0.00
				ADOLESCENTE	50	0.00
	S017-08	SERVICIO DE BIBLIOTECA EN EL CENTRO PAMAR	APOYO A NNA PARA REALIZAR SUS TAREAS ESCOLARES	ASESORIAS	720	0.00
				PERSONA	424	0.00
	FORTALECIMIENTO FAMILIAR Y PROMOCION DEL BUEN TRATO					
	S017-09	REALIZAR ACTIVIDADES EDUCATIVAS, DEPORTIVAS, RECREATIVAS Y ARTISTICAS QUE FOMENTEN LA CULTURA DEL BUEN TRATO	CONCIENTIZAR Y SENSIBILIZAR A NIÑAS, NIÑOS, ADOLESCENTES Y FAMILIAS SOBRE LA IMPORTANCIA DEL FORTALECIMIENTO DE SUS COMPETENCIAS PARA LA VIDA, QUE LES PERMITAN PREVENIR PROBLEMAS PSICOSOCIALES (ADICCIONES, EMBARAZO ADOLESCENTE, TRABAJO INFANTIL, VIOLENCIA, ETC.) A TRAVEZ DE PLATICAS, TALLERES, FOROS Y CONFERENCIAS INFORMATIVAS EN ESCUELAS Y COMUNIDADES EN RIESGO.	ESCUELA	11	0.00
				PLATICA	50	0.00
				GRUPO	50	0.00
				NIÑA	400	0.00
				NIÑO	400	0.00
				ADOLESC. HOMBRE	192	0.00
				ADOLESC. MUJER	192	0.00
				PLATICA	3	0.00
				ADULTO HOMBRE	10	0.00
				ADULTO MUJER	39	0.00
				ESCUELA	3	0.00
				VISITA	1	0.00
				ASESORIA	80	0.00
	S017-10	PLATICAS CON ADULTOS, PADRES DE FAMILIA Y CUIDADORES SOBRE TEMAS RELACIONADOS CON LA CRIANZA POSITIVA Y PARENTALIDAD BIEN TRATANTE.		ADULTO	20	0.00
	S017-11	VISITAS A LOS DIF MUNICIPALES PARA DAR SEGUIMIENTO A LA IMPLEMENTACION DE LAS ESTRATEGIAS		GRUPOS	11	0.00
	S017-12	PLATICAS CON NIÑAS, NIÑOS Y ADOLESCENTES SOBRE RELACIONES BIEN TRATANTES EN		PLATICA	11	0.00

ENTE RESPONSABLE	CLAVE DE PROGRAMA PRESUPUESTARIO	NOMBRE DEL PROGRAMA PRESUPUESTARIO, ACCION O ACTIVIDAD	OBJETIVO	INDICADOR RELACIONADO	META DEL INDICADOR	ASIGNACION PRESUPUESTAL
	S017-13	LA AMISTAD Y EL NOVIAZGO "TRATAME BIEN"		NIÑO	42	0.00
				NIÑA	42	0.00
				ADOLESC. HOMBRE	56	0.00
				ADOLESC. MUJER	56	0.00
				CAPACITACION	1	0.00
				ADULTO	30	0.00
	CAMPAMENTOS RECREATIVOS					
	S017-14	VISITAS A CAMPAMENTOS RECREATIVOS Y SESIONES RECREATIVAS (PRESENCIALES, SEMIPRESENCIAIALES Y VIRTUALES) PARA NIÑAS, NIÑOS, ADOLESCENTES Y PERSONAS.	FORTALECER VALORES TALES COMO LA SOLIDARIDAD, CONFIANZA, COOPERACIÓN, RESPETO PERSONAL Y COLECTIVO, AUXILIANDO DE ESTA MANERA AL DESARROLLO DE LA PERSONALIDAD DEL MENOR.	VISITA	8	0.00
				NIÑOS Y A DOLESCENTES	200	0.00
				ADULTO	200	0.00
				SESIONES RECREATIVAS	11	0.00
				NIÑOS Y A DOLESCENTES	200	0.00
				ADULTO	270	0.00
	PROMOCION Y DIFUSION DE LOS DERECHOS DE LA NIÑEZ.					
	S017-15	PLATICAS DE PROMOCION Y DIFUSION DE LOS DERECHOS DE LAS NIÑAS, NIÑOS Y ADOLESCENTES	CONCIENTIZAR Y SENSIBILIZAR A NIÑAS, NIÑOS, ADOLESCENTES Y FAMILIAS SOBRE LA IMPORTANCIA DEL FORTALECIMIENTO DE SUS COMPETENCIAS PARA LA VIDA, QUE LES PERMITAN PREVENIR PROBLEMAS PSICOSOCIALES (ADICCIONES, EMBARAZO ADOLESCENTE, TRABAJO INFANTIL, VIOLENCIA, ETC.) A TRAVEZ DE PLATICAS, TALLERES, FOROS Y	PLATICA	36	0.00
				NIÑA	450	0.00
				NIÑO	450	0.00
				ADOLESC. MUJER	215	0.00
				ADOLESC. HOMBRE	215	0.00
				ADULTO MUJER	635	0.00
				ADULTO HOMBRE	635	0.00

ENTE RESPONSABLE	CLAVE DE PROGRAMA PRESUPUESTARIO	NOMBRE DEL PROGRAMA PRESUPUESTARIO, ACCION O ACTIVIDAD	OBJETIVO	INDICADOR RELACIONADO	META DEL INDICADOR	ASIGNACION PRESUPUESTAL
	S017-16	CAPACITAR AL PERSONAL OPERATIVO DE LOS SMDIF PARA LA APLICACIÓN DE LOS TALLERES PREVENTIVOS CON LA POBLACION OBJETIVO	CONFERENCIAS INFORMATIVAS EN ESCUELAS Y COMUNIDADES EN RIESGO.	CAPACITACION	3	0.00
				ADULTO MUJER	40	0.00
				ADULTO HOMBRE	20	0.00
				MUNICIPIO	20	0.00
	S017-17	VISITAS A LOS DIF MUNICIPALES PARA DAR SEGUIMIENTO A LA IMPLEMENTACION DE ACCIONES PREVENTIVAS		VISITA	4	0.00
				ADULTO MUJER	8	0.00
				ADULTO HOMBRE	8	0.00
				MUNICIPIO	4	0.00
	S017-18	PLATICAS DE TEMAS SOBRE PREVENCION DE VIOLENCIA FAMILIAR		PLATICA	36	0.00
				NIÑA	450	0.00
				NIÑO	450	0.00
				ADOLESCENTE MUJER	215	0.00
				ADOLESCENTE HOMBRE	215	0.00
				ADULTO MUJER	635	0.00
				ADULTO HOMBRE	635	0.00
				MUNICIPIO	20	0.00
	S017-19	REALIZAR EVENTOS CONMEMORATIVOS EN LOS QUE SE PROMUEVEN LOS DERECHOS DE LAS NIÑAS, NIÑOS Y ADOLESCENTES. (DIA DEL NIÑO, DIA INTERNACIONAL DE LA PAZ, ANIVERSARIO DE LA C.D.N.)		EVENTO	3	0.00
				NIÑA	300	0.00
				NIÑO	300	0.00
				ADOLESC. MUJER	150	0.00
ADOLESC. HOMBRE			150	0.00		
ADULTO MUJER			60	0.00		
ADULTO HOMBRE			60	0.00		
MUNICIPIO			20	0.00		
S017-20	ASISTIR AL TALLER ANUAL DE LA RED NACIONAL DE DIFUSORES DE	ADOLESC. MUJER	1	0.00		
		ADOLESC. HOMBRE	1	0.00		

ENTE RESPONSABLE	CLAVE DE PROGRAMA PRESUPUESTARIO	NOMBRE DEL PROGRAMA PRESUPUESTARIO, ACCION O ACTIVIDAD	OBJETIVO	INDICADOR RELACIONADO	META DEL INDICADOR	ASIGNACION PRESUPUESTAL
		LOS DERECHOS DE LAS NIÑAS, NIÑOS Y ADOLESCENTES		ADULTO	1	0.00
				MUNICIPIO	1	0.00
				FORO	1	0.00
	S017-21	PARTICIPACION DE NIÑAS, NIÑOS Y ADOLESCENTES EN LA PROMOCION Y DIFUSION DE SUS DERECHOS		PARLAMENTO	1	0.00
				PINTA BARDAS	1	0.00
				EVENTOS	1	0.00
				PROYECTOS	1	0.00
		PREVENCION DE RIESGOS PSICOSOCIALES-EMBARAZOS				
	S017-22	IMPARTIR TALLER PRENATAL Y POSNATAL PARA ADOLESCENTES		TALLER	1	0.00
				ADOLESCENTE	8	0.00
	S017-23	TALLER (BEBE VIRTUAL) PARA LA PREVENCION DE EMBARAZOS NO DESEADOS		TALLER	2	0.00
				GRUPO	2	0.00
				ADOLESCENTE	50	0.00
	S017-24	PLATICAS, CON EL FIN DE ORIENTAR A LAS JOVENES CON LA PREVENCION DE EMBARAZOS		PLATICA	39	0.00
				GRUPO	39	0.00
				ADOLESCENTE	780	0.00
	S017-25	REALIZAR O PARTICIPAR EN LAFERIA DE LA SALUD CON DIVERSOS SERVICIOS		EVENTO	2	0.00
				ADULTO	120	0.00
		PREVENCION DE EXPLOTACION SEXUAL INFANTIL Y TRATA EN NIÑO, NIÑAS Y ADOLESCENTES				
				ESCUELA	8	0.00
				PLATICA	35	0.00
	S017-26	ACCIONES DE PREVENCION, SOBRE LAS CAUSAS Y CONSECUENCIAS DE LA EXPLOTACION SEXUAL Y TRATA EN NIÑOS, NIÑAS Y ADOLESCENTES CON PLATICAS.		NIÑA	400	0.00
				NIÑO	350	0.00
				ADOLESCENTE MUJER	300	0.00
				ADOLESCENTE HOMBRE	250	0.00
	S017-27			EVENTO	5	0.00

ENTE RESPONSABLE	CLAVE DE PROGRAMA PRESUPUESTARIO	NOMBRE DEL PROGRAMA PRESUPUESTARIO, ACCION O ACTIVIDAD	OBJETIVO	INDICADOR RELACIONADO	META DEL INDICADOR	ASIGNACION PRESUPUESTAL
		JORNADAS, CAMPAÑAS, TEATRO GUIÑOL EN APOYO A LOS NIÑOS, NIÑAS Y ADOLESCENTES	CONFERENCIAS INFORMATIVAS EN ESCUELAS Y COMUNIDADES EN RIESGO.	NIÑA	200	0.00
				NIÑO	150	0.00
				ADOLESCENTE MUJER	25	0.00
				ADOLESCENTE HOMBRE	25	0.00
				ADULTO	8	0.00
				CANALIZACION	1	0.00
				ADOLESCENTE MUJER	2	0.00
				ADOLESCENTE HOMBRE	2	0.00
	S017-28	ACCIONES DE ATENCION PARA FORTALECER LA PREVENCION A LA EXPLOTACION SEXUAL INFANTIL.		ADULTO	1	0.00
	ABUSO SEXUAL					0.00
	S017-29	PLÁTICAS LÚDICO-INFORMATIVAS A NIÑAS, NIÑOS Y ADOLESCENTES SOBRE EL AUTOCUIDADO, MANEJO DE EMOCIONES Y LAS SITUACIONES DE RIESGO Y PROTECCIÓN.	CONCIENTIZAR Y SENSIBILIZAR A NIÑAS, NIÑOS, ADOLESCENTES Y FAMILIAS SOBRE LA IMPORTANCIA DEL FORTALECIMIENTO DE SUS COMPETENCIAS PARA LA VIDA, QUE LES PERMITAN PREVENIR PROBLEMAS PSICOSOCIALES (ADICCIONES, EMBARAZO ADOLESCENTE, TRABAJO INFANTIL, VIOLENCIA, ETC.) A TRAVEZ DE PLATICAS, TALLERES, FOROS Y CONFERENCIAS INFORMATIVAS EN ESCUELAS Y COMUNIDADES EN RIESGO.	PLATICA	15	0.00
				NIÑO	440	0.00
				NIÑA	440	0.00
				ADOLESC. MUJER	100	0.00
				ADOLESC. HOMBRE	100	0.00
				ESCUELA	15	0.00
	S017-30	PLÁTICAS PARA MADRES, PADRES Y CUIDADORES SOBRE COMPETENCIAS PARENTALES, CUIDADO Y PROTECCIÓN DE LAS HIJAS Y LOS HIJOS Y LA CULTURA DE LA NO VIOLENCIA		PLATICA	4	0.00
				ADULTO MUJER	100	0.00
				ADULTO HOMBRE	6	0.00
	S017-31	CAMPAÑA DIRIGIDA A LA PREVENCION DEL ABUSO SEXUAL A NIÑAS, NIÑOS Y ADOLESCENTES, PARA EL FOMENTO A LA CULTURA DE LA PROTECCION Y LA DENUNCIA.		EVENTO	1	0.00
NIÑA				21	0.00	
NIÑO				19	0.00	
ADOLESCENTE MUJER				15	0.00	
ADOLESCENTE HOMBRE				15	0.00	
ADULTO HOMBRE				4	0.00	

ENTE RESPONSABLE	CLAVE DE PROGRAMA PRESUPUESTARIO	NOMBRE DEL PROGRAMA PRESUPUESTARIO, ACCION O ACTIVIDAD	OBJETIVO	INDICADOR RELACIONADO	META DEL INDICADOR	ASIGNACION PRESUPUESTAL
				ADULTO MUJER	15	0.00
				ESCUELA	1	0.00
	S017-32	CAPACITAR AL PERSONAL DE LA INSTANCIA EJECUTORA PARA FORMARLOS COMO PREVENTOLOGOS (AS) EN ABUSO SEXUAL A NIÑAS, NIÑOS Y ADOLESCENTES, ASI COMO EL MANEJO DE HERRAMIENTAS Y HABILIDADES PARA LA INTERVENCION PREVENTIVA		CURSO	1	0.00
				ADULTO MUJER	35	0.00
				ADULTO HOMBRE	3	0.00
				MUNICIPIO	20	0.00
	ACOSO ESCOLAR					0.00
	S017-33	PLATICAS DE SENSIBILIZACIÓN PARA LA ATENCION Y PREVENCION DEL ACOSO ESCOLAR	CONCIENTIZAR Y SENSIBILIZAR A NIÑAS, NIÑOS, ADOLESCENTES Y FAMILIAS SOBRE LA IMPORTANCIA DEL FORTALECIMIENTO DE SUS COMPETENCIAS PARA LA VIDA, QUE LES PERMITAN PREVENIR PROBLEMAS PSICOSOCIALES (ADICCIONES, EMBARAZO ADOLESCENTE, TRABAJO INFANTIL, VIOLENCIA, ETC.) A TRAVEZ DE PLATICAS, TALLERES, FOROS Y CONFERENCIAS INFORMATIVAS EN ESCUELAS Y COMUNIDADES EN RIESGO.	PLATICA	47	0.00
				NIÑA	495	0.00
				NIÑO	705	0.00
				ADOLESC. MUJER	245	0.00
				ADOLESC. HOMBRE	195	0.00
				ADULTO MUJER	650	0.00
				ADULTO HOMBRE	650	0.00
	S017-34	CAPACITAR AL PERSONAL OPERATIVO DE LOS SMDIF PARA QUE APLIQUEN LOS TALLERES PREVENTIVOS CON LA POBLACION OBJETIVO		CAPACITACION	2	0.00
				ADULTO MUJER	20	0.00
				ADULTO HOMBRE	20	0.00
				MUNICIPIO	20	0.00
	S017-35	PROMOCION Y DIFUSION DE LA PREVENCIÓN DEL ACOSO ESCOLAR		EVENTO	1	0.00
				DESFILE	1	0.00
				FORO	1	0.00
			PINTA BARDA	1	0.00	
	PREVENCION DE RIESGOS PSICOSOCIALES ADICCIONES					0.00
	S017-36			ESCUELA	11	0.00

ENTE RESPONSABLE	CLAVE DE PROGRAMA PRESUPUESTARIO	NOMBRE DEL PROGRAMA PRESUPUESTARIO, ACCION O ACTIVIDAD	OBJETIVO	INDICADOR RELACIONADO	META DEL INDICADOR	ASIGNACION PRESUPUESTAL
		IMPARTIR PLATICAS DE EDUCACION PARA LA SALUD Y/O PLATICAS CON TEMAS PREVENTIVOS (ALCOHOLISMO, TABAQUISMO ADICCIONES ENTRE OTROS)	CONCIENTIZAR Y SENSIBILIZAR A NIÑAS, NIÑOS, ADOLESCENTES Y FAMILIAS SOBRE LA IMPORTANCIA DEL FORTALECIMIENTO DE SUS COMPETENCIAS PARA LA VIDA, QUE LES PERMITAN PREVENIR PROBLEMAS PSICOSOCIALES (ADICCIONES, EMBARAZO ADOLESCENTE, TRABAJO INFANTIL, VIOLENCIA, ETC.) A TRAVEZ DE PLATICAS, TALLERES, FOROS Y CONFERENCIAS INFORMATIVAS EN ESCUELAS Y COMUNIDADES EN RIESGO.	GRUPOS	48	0.00
				PLATICA	48	0.00
				NIÑA	601	0.00
				NIÑO	637	0.00
				ADOLESC. HOMBRE	239	0.00
				ADOLESC. MUJER	200	0.00
				EVENTO	2	0.00
				NIÑA	15	0.00
				NIÑO	15	0.00
				ADOLESC. HOMBRE	103	0.00
				ADOLESC. MUJER	121	0.00
				SESION	8	0.00
				ADULTO	16	0.00
				SESION	8	0.00
				MENOR	9	0.00
				VISITA	10	0.00
				ADULTO	40	0.00
			CAPACITACION	1	0.00	
			ADULTO	30	0.00	
			GRUPO	3	0.00	
			ADOLESC. HOMBRE	32	0.00	
			ADOLESC. MUJER	29	0.00	
			GRUPO	5	0.00	
	S017-37	ACTIVIDADES CULTURALES, DEPORTIVAS, RECREATIVOS, QUE APOYEN LOS OBJETIVOS Y DE DIFUSION DE LOS TALLERES				
	S017-38	SESIONES DE INFORMACIÓN DE LA CAMPAÑA NUEVA VIDA, APOYANDO A NIÑOS, NIÑAS Y ADOLESCENTES				
	S017-39	REALIZAR SESIONES DE DETECCION, ORIENTACION Y CONSEJERIA EN ADICCIONES				
	S017-40	VISITAS A LOS SISTEMAS MUNICIPALES DIF PARA DAR SEGUIMIENTO A LA IMPLEMENTACION DE LAS ESTRATEGIAS				
	S017-41	FORMACION DE PROMOTORES MULTIPLICADORES Y PROMOTORES ORIENTADORES EN LAS ESTRATEGIAS (CAPACITACION)				
	S017-42	IMPLEMENTACION DEL TALLER "MITOS Y REALIDADES DE LAS DROGAS. DE JOVEN A JOVEN"				
	S017-43					

ENTE RESPONSABLE	CLAVE DE PROGRAMA PRESUPUESTARIO	NOMBRE DEL PROGRAMA PRESUPUESTARIO, ACCION O ACTIVIDAD	OBJETIVO	INDICADOR RELACIONADO	META DEL INDICADOR	ASIGNACION PRESUPUESTAL	
		IMPLEMENTACION DEL TALLER "10 RECOMENDACIONES PARA PREVENIR QUE TUS HIJOS E HIJAS UTILICEN DROGAS		ADULTO HOMBRE	18	0.00	
				ADULTO MUJER	30	0.00	
		PROPADETIUM TRABAJO INFANTIL					0.00
	S017-44	ORIENTACION PERMANENTE A LOS NIÑOS, NIÑAS Y JOVENES SOBRE LA EXPLOTACION EN EL AMBITO LABORAL INFANTIL	CONCIENTIZAR Y SENSIBILIZAR A NIÑAS, NIÑOS, ADOLESCENTES Y FAMILIAS SOBRE LA IMPORTANCIA DEL FORTALECIMIENTO DE SUS COMPETENCIAS PARA LA VIDA, QUE LES PERMITAN PREVENIR PROBLEMAS PSICOSOCIALES (ADICCIONES, EMBARAZO ADOLESCENTE, TRABAJO INFANTIL, VIOLENCIA, ETC.) A TRAVEZ DE PLATICAS, TALLERES, FOROS Y CONFERENCIAS INFORMATIVAS EN ESCUELAS Y COMUNIDADES EN RIESGO.	ESCUELA	16	0.00	
				PLATICA	80	0.00	
				MENOR	1,600	0.00	
	S017-45	FESTEJO PERIODICO CONMEMORATIVO SOBRE LA EXPLOTACION EN EL AMBITO LABORAL A LOS NIÑOS, NIÑAS Y JOVENES		EVENTO	1	0.00	
				MENOR	1,000	0.00	
	S017-46	VISITAS PERMANENTES EN LOS CRUCEROS VIALES PARA BRINDAR APOYO A LOS NIÑOS, NIÑAS Y JOVENES		RECORRIDO	60	0.00	
				MENOR CONTACTADO	40	0.00	
				CANALIZACION	4	0.00	
	S017-47	CAPACITACION A LOS SMDIF MUNICIPALES		CAPACITACION	2	0.00	
				ADULTO	20	0.00	
	S017-48	VISITAS DE ASESORIA Y SEGUIMIENTO A LOS SMDIF MUNICIPALES (SUPERVISION)	ASESORIA	20	0.00		
			ADULTO	20	0.00		
			VISITA	1	0.00		
			MUNICIPIO	20	0.00		
		REUNION	48	0.00			
S017-49	ORIENTACION A PADRES DE FAMILIA Y ENTREGA DE APOYO EN ESPECIE.	PLATICA	48	0.00			
		ADULTO	400	0.00			
S017-50	SEGUIMIENTO A NIÑAS, NIÑOS Y ADOLESCENTES TRABAJADORAS	VISITAS DOMICILIARIAS	10	0.00			
		MENORES Y/O ADOLESCENTES	10	0.00			
PATRONATO DEL TEATRO DEL PUEBLO	20 04 02 F069	IDENTIDAD CULTURAL					

ENTE RESPONSABLE	CLAVE DE PROGRAMA PRESUPUESTARIO	NOMBRE DEL PROGRAMA PRESUPUESTARIO, ACCION O ACTIVIDAD	OBJETIVO	INDICADOR RELACIONADO	META DEL INDICADOR	ASIGNACION PRESUPUESTAL
	E070	PROGRAMA INTEGRAL PARA LA JUVENTUD NAYARITA	REALIZAR, CONTRIBUIR A PROMOVER Y DIFUNDIR LA CULTURA Y EL ARTE EN LA POBLACION NAYARITA	VALORES ARTISTICOS FORMADOS EN TEATRO, DANZA Y CANTO	8200 CLASES IMPARTIDAS	133,969.92
INSTITUTO NAYARITA DE LA JUVENTUD		FUTBOL	ES UN PROGRAMA DIRIGIDO A LAS Y LOS JÓVENES EN SITUACIÓN DE CALLE, HACIÉNDOLES VER QUE SON CAPACES DE DESTACAR EN OTROS ÁMBITOS. ESTE PROGRAMA, OFRECE A LOS JÓVENES UNA OPORTUNIDAD REAL DE TRASCENDER A TRAVÉS DEL DEPORTE Y SUS VALORES CON LA FINALIDAD DE QUE SE INTEGREN A LA SOCIEDAD DESDE UNA MEJOR PERSPECTIVA PARA SU CRECIMIENTO Y DESARROLLO.	JÓVENES DESDE LOS 12 A LOS 29 AÑOS	IMPLEMENTAR EL EVENTO DE FUTBOL DE MANERA ANUAL	
		TALLERES DE EMPRENDIMIENTO	SE PROPORCIONAN ECOSISTEMAS FAVORABLES PARA LA CREACIÓN, DESARROLLO, Y CONSOLIDACIÓN DE EMPRENDIMIENTOS, QUE PERMITAN A LAS Y LOS JÓVENES CONSTRUIR TRAYECTORIAS DE TRABAJO INNOVADORAS Y SOSTENIBLES.	JÓVENES CON IDEAS DE CREAR O MEJORAR SU NEGOCIO.	GENERAR Y DIFUNDIR LA CULTURA EMPRESARIAL, CON LA FINALIDAD DE CREAR NUEVOS PROYECTOS EMPRESARIALES QUE APOYEN EN LA ACTIVIDAD ECONÓMICA DEL ESTADO.	
		ESPACIOS TECNOLÓGICOS	SE APOYA A LA ADECUACIÓN DE ESPACIOS TECNOLÓGICOS EN EL ÁREA DE EMPRENDIMIENTO, EN MUNICIPIOS DE NAYARIT QUE CUENTAN CON UN INSTITUTO O INSTANCIA MUNICIPAL DE JUVENTUD, CON LA FINALIDAD DE FAVORECER A LOS JÓVENES QUE NO CUENTAN CON EQUIPO DE COMPUTO PARA REALIZAR TAREAS, INVESTIGACIONES O ACTIVIDADES DE ESPARCIMIENTO.	JÓVENES QUE NO CUENTEN CON RECURSOS PARA ACCEDER A EQUIPOS DE COMPUTO E INTERNET.	SEGUIR APORTANDO APOYO A LOS MUNICIPIOS	

ENTE RESPONSABLE	CLAVE DE PROGRAMA PRESUPUESTARIO	NOMBRE DEL PROGRAMA PRESUPUESTARIO, ACCION O ACTIVIDAD	OBJETIVO	INDICADOR RELACIONADO	META DEL INDICADOR	ASIGNACION PRESUPUESTAL
		ACOMPAÑAMIENTO PSICOLÓGICO	BRINDAR ATENCIÓN Y APOYO PSICOLÓGICO A JÓVENES, CON NECESIDADES DE UN ORIENTADOR PSICOLÓGICO. DIFUNDIENDO Y FACILITANDO EL ACCESO A TODAS LAS PERSONAS QUE ASI LO REQUIERAN.	JÓVENES DESDE LOS 12 A LOS 29 AÑOS	FAVORECER EL DESARROLLO DE LOS INDIVIDUOS COMO MIEMBROS DE LA SOCIEDAD.	
		INJUVE TE ECUCHA	APERTURAR FOROS QUE CREEAN ENLACES INSTITUCIONALES, DINÁMICAS DE INTERACCIÓN Y ENCUESTAS QUE PERMITEN CONOCER LAS NECESIDADES DE LAS JUVENTUDES EN EL ESTADO.	JÓVENES DESDE LOS 12 A LOS 29 AÑOS	IDENTIFICAR LAS NECESIDADES REALES DE LAS JUVENTUDES, MISMAS QUE FAVORECEN EL DESARROLLO DE ACTIVIDADES ENFOCADAS A SATISFACER LAS MISMAS.	
COMISION FORESTAL DE NAYARIT	F 056	CULTURA FORESTAL	IMPARTIR TALLERES Y PLÁTICAS DE CULTURA FORESTAL EN ESCUELAS PRIMARIAS Y SECUNDARIAS, ENTRE OTROS NIVELES EDUCATIVOS, PARA FOMENTAR LA EDUCACIÓN AMBIENTAL SENSIBILIZANDO A LA POBLACIÓN EN EL USO RESPONSABLE DE LOS RECURSOS NATURALES Y EL CUIDADO DE ELLOS.	MIDE EL PORCENTAJE DE HECTAREAS EN RESGUARDO RESTAURADOS EN ZONAS RURALES Y URBANAS DEL ESTADO DE NAYARIT.	40	0.00
COMISIÓN ESTATAL DE ATENCIÓN INTEGRAL A VÍCTIMAS DEL ESTADO DE NAYARIT		ATENCION A VICTIMAS DEL DELITO Y DE VIOLACIONES A LOS DERECHOS HUMANOS	RECUPERACION DE SU PROYECTO DE VIDA	PERSONAS ATENDIDAS/REGISTRADAS	95%	1,000,000.00

ENTE RESPONSABLE	CLAVE DE PROGRAMA PRESUPUESTARIO	NOMBRE DEL PROGRAMA PRESUPUESTARIO, ACCION O ACTIVIDAD	OBJETIVO	INDICADOR RELACIONADO	META DEL INDICADOR	ASIGNACION PRESUPUESTAL
CENTRO DE JUSTICIA FAMILIAR	4150130	DERECHOS HUMANOS E IGUALDAD SUSTANTIVA	ELABORAR Y EJECUTAR PROGRAMAS PARA LA DETECCIÓN DE POSIBLES VÍCTIMAS DEL DELITO DEL VIOLENCIA FAMILIAR	IMPLEMENTAR ACCIONES QUE TENGAN COMO OBJETIVO EL ACOMPAÑAMIENTO DE VÍCTIMAS Y OFENDIDAS POR LA VIOLENCIA FAMILIAR EN EL CURSO DE SU TRÁMITE LEGAL, ASÍ COMO OFRECER UN TRATAMIENTO DE CARÁCTER TERAPÉUTICO, COMOPARTE DE UNA ATENCIÓN INTEGRAL A LA POBLACIÓN AGRAVIADA.	4619	
PODER LEGISLATIVO	'06	ANEXO TRANSVERSAL PARA LA ATENCIÓN DE LAS NIÑAS, NIÑOS Y ADOLESCENTES (UNICEF).	CONTRIBUIR AL FORTALECIMIENTO DEL TRABAJO LEGISLATIVO QUE FAVOREZCA A LA PARTICIPACIÓN DE LA SOCIEDAD INFANTIL Y JUVENIL, PRIVILEGIANDO LA COMUNICACIÓN SOCIAL E INNOVADORA.	ESTRATÉGICO	FORTALECER LAS ACTIVIDADES FORMATIVAS Y CÍVICAS, ORGANIZADAS POR EL H. CONGRESO DEL ESTADO DE NAYARIT, A FAVOR DE LOS NIÑOS, NIÑAS Y ADOLESCENTES.	500,000.00
INSTITUTO ESTATL ELECTORAL DE NAYARIT	VIERNES DE VALORES		DIFUSIÓN DE LA CULTURA POLÍTICO DEMOCRÁTICA	CUANTITATIVO		80,000.00
	37501/26101/33604	DISEÑAR LA PRESENTACIÓN Y MATERIALES QUE CORRESPONDE AL VALOR DEL MES E IMPARTIR LAS PLATICAS CORRESPONDIENTES EN LOS PLANTELES ESCOLARES.	DIFUSIÓN DE LA CULTURA POLÍTICO DEMOCRÁTICA	CUANTITATIVO	27	
	21102	ELABORAR INFORME DE CADA ACTIVIDAD REALIZADA.	DIFUSIÓN DE LA CULTURA POLÍTICO DEMOCRÁTICA	CUANTITATIVO	27	
	LUNES CIVÍCO		DIFUSIÓN DE LA CULTURA POLÍTICO DEMOCRÁTICA	CUANTITATIVO		150,000.00

ENTE RESPONSABLE	CLAVE DE PROGRAMA PRESUPUESTARIO	NOMBRE DEL PROGRAMA PRESUPUESTARIO, ACCION O ACTIVIDAD	OBJETIVO	INDICADOR RELACIONADO	META DEL INDICADOR	ASIGNACION PRESUPUESTAL
	37501/26101	EJECUTAR LA ACTIVIDAD DE LOS LUNES CÍVICOS DENTRO DEL PROGRAMA DE LOS HONORES A LA BANDERA QUE ORGANIZA LA ESCUELA QUE CORRESPONDA, EN ATENCIÓN A LOS VIERNES DE VALORES.	DIFUSIÓN DE LA CULTURA POLÍTICO DEMOCRÁTICA	CUANTITATIVO	27	
	21102	ELABORAR INFORME DE CADA ACTIVIDAD REALIZADA	DIFUSIÓN DE LA CULTURA POLÍTICO DEMOCRÁTICA	CUANTITATIVO	27	
	ONCEAVO CONCURSO DE CUENTO		DIFUSIÓN DE LA CULTURA POLÍTICO DEMOCRÁTICA	CUANTITATIVO		30,000.00
	21102	ELABORAR LA PLANEACIÓN QUE CONTENGA LAS FECHAS EN QUE SE DESARROLLARÁ CADA ETAPA DEL CONCURSO, ASÍ COMO SU RESPECTIVA CONVOCATORIA.	DIFUSIÓN DE LA CULTURA POLÍTICO DEMOCRÁTICA	CUANTITATIVO	1	
	37501/26101/38301	EJECUTAR EL CONCURSO.	DIFUSIÓN DE LA CULTURA POLÍTICO DEMOCRÁTICA	CUANTITATIVO	1	
	21102	ELABORAR INFORME DE LA ACTIVIDAD REALIZADA.	DIFUSIÓN DE LA CULTURA POLÍTICO DEMOCRÁTICA	CUANTITATIVO	1	
	DÉCIMO CUARTO CONCURSO DE DIBUJO		DIFUSIÓN DE LA CULTURA POLÍTICO DEMOCRÁTICA	CUANTITATIVO		36,000.00
	21102	ELABORAR LA PLANEACIÓN QUE CONTENGA LAS FECHAS EN QUE SE DESARROLLARÁ CADA ETAPA DEL CONCURSO, ASÍ COMO SU RESPECTIVA CONVOCATORIA.	DIFUSIÓN DE LA CULTURA POLÍTICO DEMOCRÁTICA	CUANTITATIVO	1	
	37501/26101/38301	EJECUTAR EL CONCURSO.	DIFUSIÓN DE LA CULTURA POLÍTICO DEMOCRÁTICA	CUANTITATIVO	1	
	21102	ELABORAR INFORME DE LA ACTIVIDAD REALIZADA.	DIFUSIÓN DE LA CULTURA POLÍTICO DEMOCRÁTICA	CUANTITATIVO	1	
	DIÁLOGOS JUVENILES		DIFUSIÓN DE LA CULTURA POLÍTICO DEMOCRÁTICA	CUANTITATIVO		50,000.00
	37501/26101/33604	DESARROLLAR LA ACTIVIDAD DE MANERA PRESENCIAL O VIRTUAL EN LOS PLANTELES EDUCATIVOS DEL NIVEL MEDIA SUPERIOR Y SUPERIOR DE LA ENTIDAD.	DIFUSIÓN DE LA CULTURA POLÍTICO DEMOCRÁTICA	CUANTITATIVO	20	

ENTE RESPONSABLE	CLAVE DE PROGRAMA PRESUPUESTARIO	NOMBRE DEL PROGRAMA PRESUPUESTARIO, ACCION O ACTIVIDAD	OBJETIVO	INDICADOR RELACIONADO	META DEL INDICADOR	ASIGNACION PRESUPUESTAL
	21102	ELABORAR INFORME DE CADA ACTIVIDAD REALIZADA.	DIFUSIÓN DE LA CULTURA POLÍTICO DEMOCRÁTICA	CUANTITATIVO	20	
	CONCURSO DE DEBATE		DIFUSIÓN DE LA CULTURA POLÍTICO DEMOCRÁTICA	CUANTITATIVO		120,000.00
	21102	ELABORAR LA PLANEACIÓN QUE CONTENGA LAS FECHAS EN QUE SE DESARROLLARÁ CADA ETAPA DEL CONCURSO, ASÍ COMO SU RESPECTIVA CONVOCATORIA.	DIFUSIÓN DE LA CULTURA POLÍTICO DEMOCRÁTICA	CUANTITATIVO	1	
	37501/26101/38301	EJECUTAR EL CONCURSO.	DIFUSIÓN DE LA CULTURA POLÍTICO DEMOCRÁTICA	CUANTITATIVO	1	
	21102	ELABORAR INFORME DE LA ACTIVIDAD REALIZADA.	DIFUSIÓN DE LA CULTURA POLÍTICO DEMOCRÁTICA	CUANTITATIVO	1	
	DÉCIMO SEGUNDO CONCURSO DE CARTEL		DIFUSIÓN DE LA CULTURA POLÍTICO DEMOCRÁTICA	CUANTITATIVO		28,000.00
	21102	ELABORAR LA PLANEACIÓN QUE CONTENGA LAS FECHAS EN QUE SE DESARROLLARÁ CADA ETAPA DEL CONCURSO, ASÍ COMO SU RESPECTIVA CONVOCATORIA.	DIFUSIÓN DE LA CULTURA POLÍTICO DEMOCRÁTICA	CUANTITATIVO	1	
	37501/26101/38301	EJECUTAR EL CONCURSO.	DIFUSIÓN DE LA CULTURA POLÍTICO DEMOCRÁTICA	CUANTITATIVO	1	
	21102	ELABORAR INFORME DE LA ACTIVIDAD REALIZADA.	DIFUSIÓN DE LA CULTURA POLÍTICO DEMOCRÁTICA	CUANTITATIVO	1	
	CUARTO CONCURSO DE FOTOGRAFÍA		DIFUSIÓN DE LA CULTURA POLÍTICO DEMOCRÁTICA	CUANTITATIVO		28,000.00
	21102	ELABORAR LA PLANEACIÓN QUE CONTENGA LAS FECHAS EN QUE SE DESARROLLARÁ CADA ETAPA DEL CONCURSO, ASÍ COMO SU RESPECTIVA CONVOCATORIA.	DIFUSIÓN DE LA CULTURA POLÍTICO DEMOCRÁTICA	CUANTITATIVO	1	
	37501/26101/38301	EJECUTAR EL CONCURSO.	DIFUSIÓN DE LA CULTURA POLÍTICO DEMOCRÁTICA	CUANTITATIVO	1	
	21102	ELABORAR INFORME DE LA ACTIVIDAD REALIZADA.	DIFUSIÓN DE LA CULTURA POLÍTICO DEMOCRÁTICA	CUANTITATIVO	1	
	TERCER CONCURSO DE FAN FICTION		DIFUSIÓN DE LA CULTURA POLÍTICO DEMOCRÁTICA	CUANTITATIVO		28,000.00
	21102	ELABORAR LA PLANEACIÓN QUE CONTENGA LAS FECHAS EN QUE SE DESARROLLARÁ CADA ETAPA	DIFUSIÓN DE LA CULTURA POLÍTICO DEMOCRÁTICA	CUANTITATIVO	1	

ENTE RESPONSABLE	CLAVE DE PROGRAMA PRESUPUESTARIO	NOMBRE DEL PROGRAMA PRESUPUESTARIO, ACCION O ACTIVIDAD	OBJETIVO	INDICADOR RELACIONADO	META DEL INDICADOR	ASIGNACION PRESUPUESTAL
		DEL CONCURSO, ASÍ COMO SU RESPECTIVA CONVOCATORIA.				
	37501/26101/38301	EJECUTAR EL CONCURSO.	DIFUSIÓN DE LA CULTURA POLÍTICO DEMOCRÁTICA	CUANTITATIVO	1	
	21102	ELABORAR INFORME DE LA ACTIVIDAD REALIZADA.	DIFUSIÓN DE LA CULTURA POLÍTICO DEMOCRÁTICA	CUANTITATIVO	1	
	FERIA ESCOLAR DE EDUCACIÓN CÍVICA		DIFUSIÓN DE LA CULTURA POLÍTICO DEMOCRÁTICA	CUANTITATIVO		100,000.00
	21102	DISEÑO DE PROGRAMA Y GESTIÓN DE INVITACIONES DIRIGIDAS A LAS INSTITUCIONES Y EMPRESAS PARTICIPANTES	DIFUSIÓN DE LA CULTURA POLÍTICO DEMOCRÁTICA	CUANTITATIVO	3	
	33604	DISEÑO E IMPRESIÓN DE MATERIALES PARA LA CELEBRACIÓN DE LA FERIA	DIFUSIÓN DE LA CULTURA POLÍTICO DEMOCRÁTICA	CUANTITATIVO	3	
	21102	EJECUCIÓN DE LA ACTIVIDAD	DIFUSIÓN DE LA CULTURA POLÍTICO DEMOCRÁTICA	CUANTITATIVO	3	
	TRADUCTOR DE LENGUAJE DE SEÑAS PARA LA CELEBRACIÓN DE EDUCACIÓN CÍVICA		DIFUSIÓN DE LA CULTURA POLÍTICO DEMOCRÁTICA	CUANTITATIVO		100,000.00
	12101	INCORPORACIÓN DE TRADUCTOR DEL LENGUAJE DE SEÑAS EN LAS ACTIVIDADES, FOROS O CURSOS QUE CELEBRE LA COMISIÓN DE EDUCACIÓN CÍVICA	DIFUSIÓN DE LA CULTURA POLÍTICO DEMOCRÁTICA	CUANTITATIVO	S/C	
		PARLAMENTO INFANTIL	DIFUSIÓN DE LA CULTURA POLÍTICO DEMOCRÁTICA	CUANTITATIVO		92,000.00
	21102	ELABORAR LA PLANEACIÓN QUE CONTENGA LAS FECHAS EN QUE SE DESARROLLARÁ CADA ETAPA DE LA ACTIVIDAD.	DIFUSIÓN DE LA CULTURA POLÍTICO DEMOCRÁTICA	CUANTITATIVO	1	
	33604	DISEÑAR, ELABORAR E IMPRIMIR LA CONVOCATORIA Y MATERIALES NECESARIOS DE LA ACTIVIDAD.	DIFUSIÓN DE LA CULTURA POLÍTICO DEMOCRÁTICA	CUANTITATIVO	1	
	21102	EJECUCIÓN DE LA ACTIVIDAD.	DIFUSIÓN DE LA CULTURA POLÍTICO DEMOCRÁTICA	CUANTITATIVO	1	
		MATERIAL DE DIFUSIÓN RELATIVO A LOS DERECHOS DE LA NIÑEZ	DIFUSIÓN DE LA CULTURA POLÍTICO DEMOCRÁTICA	CUANTITATIVO		25,000.00

ENTE RESPONSABLE	CLAVE DE PROGRAMA PRESUPUESTARIO	NOMBRE DEL PROGRAMA PRESUPUESTARIO, ACCION O ACTIVIDAD	OBJETIVO	INDICADOR RELACIONADO	META DEL INDICADOR	ASIGNACION PRESUPUESTAL
	33604	DISEÑAR E IMPRIMIR EL MATERIAL RELACIONADO CON LAS DISTINTAS TEMÁTICAS.	DIFUSIÓN DE LA CULTURA POLÍTICO DEMOCRÁTICA	CUANTITATIVO	2	
	36101	DIFUSIÓN DE LA ACTIVIDAD.	DIFUSIÓN DE LA CULTURA POLÍTICO DEMOCRÁTICA	CUANTITATIVO	3	
INSTITUTO PARA LA INFRAESTRUCTURA FÍSICA EDUCATIVA	E 074	MEJORAMIENTO DE COBERTURA Y LA CALIDAD DE LOS SERVICIOS DE EDUCACIÓN BÁSICA	INIFE			251,459,969.00
INSTITUTO DE TRANSPARENCIA Y ACCESO A LA INFORMACION	ITAI	INDUCCIÓN	PROMOVER LA CULTURA DE LA TRANSPARENCIA, EL DERECHO DE ACCESO A LA INFORMACIÓN Y LA PROTECCIÓN DE DATOS PERSONALES EN LA SOCIEDAD JUVENIL, LLEVANDO A CABO PLÁTICAS DE SENSIBILIZACIÓN A INSTITUCIONES DE EDUCACIÓN BÁSICA, MEDIA SUPERIOR Y SUPERIOR, CON EL FIN DE FOMENTAR LA PARTICIPACIÓN CIUDADANA Y ERRADICAR LA CORRUPCIÓN.	PROGRAMA OPERATIVO ANUAL	6,000	0.00
FISCALÍA GENERAL DEL ESTADO		CAPACITACION SOBRE EL PROGRAMA ALERTA AMBER	CAPACITACION AL PERSONAL OPERATIVO DE LA FISCALIA Y DEMAS INSTANCIAS ESTATALES Y MUNICIPALES RELACIONADAS CON EL TEMA, SOBRE EL MECANISMO DE ACTUACION DEL PROGRAMA DE ALERTA AMBER EN NIÑAS, NIÑOS Y ADOLESCENTES.	% DE COBERTURA	5 REGIONES EN EL ESTADO	33,000.00
		ACTIVACION DE ALERTA AMBER	DIFUNDIR INFORMACION Y MOVILIZAR AL PERSONAL DE POLICIA PARA LA PRONTA BUSQUEDA DE UN MENOR EN RIESGO DE SUFRIR DAÑO GRAVE A SU INTEGRIDAD	TOTAL DE ALERTAS ACTIVADAS	100 % DE ATENCION	85,000.00
		PROTECCION A MUJERES VICTIMAS DE VIOLENCIA	ATENCION MÉDICA Y PSICOLOGICA A LOS MENORES INFRACTORES, ASI COMO ESTABLECER UNA COMUNICACIÓN EFECTIVA VIA TELEFONICA CON SUS FAMILIARES.	TOTAL DE NIÑOS, NIÑAS Y ADOLESCENTES ATENDIDOS	100 % DE ATENCION	50,000.00
TOTAL PRESUPUESTO ASIGNADO PARA LA ATENCION DE LAS NIÑAS, NIÑOS Y ADOLESCENTES (UNICEF)						7,276,568,845.28

ANEXO 18. PRESUPUESTO TRANSVERSAL PARA LA EQUIDAD DE GÉNERO

ENTE RESPONSABLE	CLAVE DE PROGRAMA PRESUPUESTARIO	NOMBRE DEL PROGRAMA PRESUPUESTARIO, ACCION O ACTIVIDAD	OBJETIVO	INDICADOR RELACIONADO	META DEL INDICADOR	ASIGNACIÓN PRESUPUESTAL
SECRETARIA DE ADMINISTRACION Y FINANZAS	E 090	DESARROLLO INFANTIL PARA HIJOS DE TRABAJADORES DEL ESTADO, CENTRO DE DESARROLLO INFANTIL NÚM. 1 Y CENTRO DE DESARROLLO INFANTIL NÚM. 2	Apoyar a las madres trabajadoras	S/I	S/I	48,721,227.90
SECRETARIA DE EDUCACION	E 097	DERECHOS HUMANOS E IGUALDAD SUSTANTIVA	EDUCAR CON PERSPECTIVA DE GÉNERO	S/I	S/I	2,000,000.00
SECRETARIA DE TURISMO		PROGRAMA DE MENTORING Y COACHING DE EMPRENDIMIENTO PARA MUJERES CON IDEAS INNOVADORAS DE SERVICIOS Y PRODUCTOS TURÍSTICOS	APOYAR EL EMPRENDIMIENTO DE MUJERES	S/I	S/I	0.00
SECRETARÍA DE DESARROLLO RURAL		CONFERENCIA DE DERECHOS HUMANOS	CONOCIMIENTO Y SENSIBILIZACIÓN	S/I	S/I	0.00
		CONFERENCIA DE EQUIDAD DE GENERO	CONOCIMIENTO Y SENSIBILIZACIÓN	S/I	S/I	0.00
		CONFERENCIA DE ACOSO LABORAL	CONOCIMIENTO Y SENSIBILIZACIÓN	S/I	S/I	0.00
SECRETARÍA DE SEGURIDAD Y PROTECCIÓN CIUDADANA	1710M037	SEGURIDAD CIUDADANA Y PREVENCIÓN SOCIAL DE CONDUCTAS DELICTIVAS	(POLICIA ESTATAL) C2 EMERGENCIAS PRIORIZANDO EL PROTOCOLO DE ATENCIÓN A VÍCTIMAS ATENDIDAS	(NÚMERO DE INCIDENCIAS ATENDIDAS Y O CANALIZADAS DEL PERIODO ACTUAL / NÚMERO DE INCIDENCIAS ATENDIDAS EN EL PERIODO ACTUAL) * 100	100%	610,975,646.75
SECRETARÍA DE MOVILIDAD		APOYAR A LA MUJER EN CASO DE ACOSO	PARA EVITAR UN CLIMA LABORAL LIBRE DE VIOLENCIA	S/I	S/I	0.00

ENTE RESPONSABLE	CLAVE DE PROGRAMA PRESUPUESTARIO	NOMBRE DEL PROGRAMA PRESUPUESTARIO, ACCION O ACTIVIDAD	OBJETIVO	INDICADOR RELACIONADO	META DEL INDICADOR	ASIGNACIÓN PRESUPUESTAL
		IMPARTIR CURSOS DE CAPACITACIÓN DE EQUIDAD Y PARIDAD DE GENERO	CLIMA LABORAL IGUALITARIO	S/I	S/I	0.00
UNIVERSIDAD TECNOLÓGICA DE LA COSTA	UTC20-01	EQUIDAD DE GÉNERO	ESTABLECER PROGRAMAS PERMANENTES DE SENSIBILIZACIÓN DE CAPACITACIÓN Y FORMACIÓN EN PERSPECTIVA DE GÉNERO CON IMPACTO EN LAS COMUNIDADES LABORAL Y ACADÉMICA.	PROMOCIÓN DE LA EQUIDAD, LA COHESIÓN SOCIAL Y CULTURAL	1. PORCENTAJE DE ESTUDIANTES MUJERES EN LA INSTITUCIÓN 2. PORCENTAJE DE ESTUDIANTES MUJERES BECADAS	60,000.00
INSTITUTO NAYARITA DE LA JUVENTUD	INJUVE TE PROFESIONALIZA	APOYAR A LA JUVENTUD QUE DESEA GENERAR EXPERIENCIA EN EL ÁREA LABORAL DENTRO DE LA INSTITUCIÓN SIN IMPORTAR GENERO, RELIGIÓN O PREFERENCIAS SEXUALES.	FOMENTAR LA PARTICIPACIÓN DE LOS ESTUDIANTES PARA FAVORECER SU DESARROLLO INTEGRAL EN EL DESARROLLO DE SUS HABILIDADES Y APTITUDES.	INTEGRAR A JÓVENES MEJOR PREPARADOS EN DISTINTOS ÁMBITOS DE LA VIDA PROFESIONAL, PRODUCTIVA O LABORAL.		0.00
	INJUVE TE BECA	A FIN DE CONTRIBUIR A DISMINUIR LA DESERCIÓN ESCOLAR, CONTAMOS CON EL PROGRAMA INSTITUCIONAL DE BECAS DE DESCUENTO EN INSTITUCIONES PÚBLICAS Y PRIVADAS DEL ESTADO, DONDE LOS JÓVENES RECIBEN ESTE BENEFICIO DE DESCUENTO EN INSCRIPCIÓN, MENSUALIDADES Y ANUALIDADES DURANTE TODA SU CARRERA UNIVERSITARIA.	FOMENTAR LA PERMANENCIA EN LOS ESTUDIANTES QUE POR CONDICIONES SOCIOECONÓMICAS NO PODRÍAN GARANTIZAR SU CONCLUSIÓN EN EL SISTEMA EDUCATIVO.	MOTIVAR Y FAVORECER EL ACCESO Y LA PERMANENCIA EN LA EDUCACIÓN MEDIA SUPERIOR, SUPERIOR Y POSGRADO.		0.00

ENTE RESPONSABLE	CLAVE DE PROGRAMA PRESUPUESTARIO	NOMBRE DEL PROGRAMA PRESUPUESTARIO, ACCION O ACTIVIDAD	OBJETIVO	INDICADOR RELACIONADO	META DEL INDICADOR	ASIGNACIÓN PRESUPUESTAL
	JÓVENES TALLERISTAS	PROMOVER EN LOS JÓVENES UNA REEDUCACIÓN CORPORAL Y ACEPTACIÓN PERSONAL, ASÍ COMO PROMOVER LA CONCIENTIZACIÓN DE UNA SEXUALIDAD RESPONSABLE.	JÓVENES DESDE LOS 12 A LOS 29 AÑOS	DISMINUIR EL ÍNDICE DE ENFERMEDADES DE TRANSMISIÓN SEXUAL EN JÓVENES.		0.00
	INJUVE TE INCLUYE	ATENDER A ORGANIZACIONES JUVENILES Y COLECTIVOS DE GRUPOS SOCIALES VULNERABLES PARA COLABORAR CON ELLOS EN ACTIVIDADES QUE FOMENTEN LA INCLUSIÓN.	BRINDAR ESPACIOS DE AFORO, APOYOS INSTITUCIONALES Y DIFUSIÓN EN LAS DIVERSAS PLATAFORMAS DIGITALES.	ACERCAR A TODOS LOS GRUPOS DE JÓVENES A PARTICIPAR DE MANERA PLENA Y EQUITATIVA EN LAS ACTIVIDADES Y PROGRAMAS QUE EL INSTITUTO OFRECE.		0.00
INSTITUTO DE LA MUJER EN NAYARIT	097	DERECHOS HUMANOS E IGUALDAD SUSTANTIVA	CONTRIBUIR CON LA MEJORA DE LA RESPUESTA GUBERNAMENTAL PARA PREVENIR, ATENDER Y SANCIONAR LA VIOLENCIA CONTRA LAS MUJERES DEL ESTADO DE NAYARIT.	VARIACIÓN PORCENTUAL DE DENUNCIAS PRESENTADOS EN CUESTIONES DE VIOLENCIA DE GÉNERO	5410	2,720,432.92
	097	DERECHOS HUMANOS E IGUALDAD SUSTANTIVA	MUJERES RECIBEN APOYO PARA DISMINUIR LA VIOLENCIA DE GÉNERO EN E ESTADO.	VARIACIÓN PORCENTUAL DE MUJERES ATENDIDAS EN EL INMUNAY VÍCTIMAS DE CUALQUIER TIPO DE VIOLENCIA.	626	2,720,432.92
	097	DERECHOS HUMANOS E IGUALDAD SUSTANTIVA	CAPACITACIÓN Y SENSIBILIZACIÓN HACIA EL TEMA DE IGUALDAD Y DE VIOLENCIA DE GÉNERO INCREMENTADA.	PORCENTAJE DE FUNCIONARIAS Y FUNCIONARIOS CAPACITADOS EN MATERIA DE VIOLENCIA DE GÉNERO E IGUALDAD	1945	2,720,432.92

ENTE RESPONSABLE	CLAVE DE PROGRAMA PRESUPUESTARIO	NOMBRE DEL PROGRAMA PRESUPUESTARIO, ACCION O ACTIVIDAD	OBJETIVO	INDICADOR RELACIONADO	META DEL INDICADOR	ASIGNACIÓN PRESUPUESTAL
	097	DERECHOS HUMANOS E IGUALDAD SUSTANTIVA	ATENCIÓN INTEGRAL A MUJERES, HIJAS E HIJOS QUE VIVEN VIOLENCIA BRINDADA.	VARIACIÓN PORCENTUAL ENTRE CENTROS DE ATENCIONES EXTERNA DEL AÑO ANTERIOR AL ACTUAL	20	2,720,432.92
	097	DERECHOS HUMANOS E IGUALDAD SUSTANTIVA	LEGISLACIÓN LOCAL EN MATERIA DE PREVENCIÓN, ATENCIÓN Y SANCIÓN DE LA VIOLENCIA DE GÉNERO ARMONIZADA.	PORCENTAJE DE REVISIÓN DE LA LEGISLACIÓN ESTATAL EN MATERIA DE PREVENCIÓN, ATENCIÓN Y SANCIÓN DE LA VIOLENCIA DE GÉNERO.	1	2,720,432.92
COMISIÓN ESTATAL DE ATENCIÓN INTEGRAL A VÍCTIMAS DEL ESTADO DE NAYARIT		ATENCIÓN A VÍCTIMAS DEL DELITO Y DE VIOLACIONES A LOS DERECHOS HUMANOS	RECUPERACIÓN DE SU PROYECTO DE VIDA	PERSONAS ATENDIDAS / REGISTRADAS	75%	1,000,000.00
CENTRO DE JUSTICIA FAMILIAR	4150130	DERECHOS HUMANOS E IGUALDAD DE GÉNERO	IMPLEMENTAR ACCIONES QUE TENGAN COMO OBJETIVO EL ACOMPAÑAMIENTO DE VÍCTIMAS Y OFENDIDAS POR LA VIOLENCIA FAMILIAR EN EL CURSO DE SU TRÁMITE LEGAL, ASÍ COMO OFRECER UN TRATAMIENTO DE CARÁCTER TERAPÉUTICO, COMO PARTE DE UNA ATENCIÓN INTEGRAL A LA POBLACIÓN AGRAVIADA.	CONTRIBUIR A PREVENIR, DETECTAR, ATENDER, REGISTRAR, ANALIZAR Y DAR SEGUIMIENTO ASÍ COMO SALVAGUARDAR DE MANERA INTEGRAL LOS DERECHOS CONSTITUCIONALES RECONOCIDOS A FAVOR DE LAS VÍCTIMAS Y OFENDIDOS POR DELITOS DE	4619	

ENTE RESPONSABLE	CLAVE DE PROGRAMA PRESUPUESTARIO	NOMBRE DEL PROGRAMA PRESUPUESTARIO, ACCION O ACTIVIDAD	OBJETIVO	INDICADOR RELACIONADO	META DEL INDICADOR	ASIGNACIÓN PRESUPUESTAL
				VIOLENCIA FAMILIAR.		
		PROGRAMA INTEGRAL PARA LA PREVENCIÓN, ATENCIÓN, SANCIÓN Y ERRADICACIÓN DE LA VIOLENCIA CONTRA LAS MUJERES				
INSTITUTO ESTATAL ELECTORAL DE NAYARIT	21102/21401/21504	VIGILAR EL CUMPLIMIENTO INSTITUCIONAL A LAS DISPOSICIONES EN MATERIA DE PARIDAD DE GÉNERO, IGUALDAD SUSTANTIVA, ASÍ COMO DE PREVENCIÓN Y ERRADICACIÓN DE LA VIOLENCIA POLÍTICA CONTRA LAS MUJERES EN RAZÓN DE GÉNERO.	FORTALECER LA CONFIANZA Y LA PARTICIPACIÓN CIUDADANA EN LA VIDA DEMOCRÁTICA DEL ESTADO	CUANTITATIVO	INDETERMINADO	35,000.00
	21102/21401/21504	VIGILAR LA INCORPORACIÓN DE LA PERSPECTIVA DE GÉNERO, LA NO DISCRIMINACIÓN Y EL USO DE LENGUAJE INCLUYENTE EN RESOLUCIONES Y ACUERDOS QUE EMITA EL CONSEJO LOCAL ELECTORAL Y LA JUNTA ESTATAL EJECUTIVA.	FORTALECER LA CONFIANZA Y LA PARTICIPACIÓN CIUDADANA EN LA VIDA DEMOCRÁTICA DEL ESTADO	CUANTITATIVO	INDETERMINADO	20,000.00

ENTE RESPONSABLE	CLAVE DE PROGRAMA PRESUPUESTARIO	NOMBRE DEL PROGRAMA PRESUPUESTARIO, ACCION O ACTIVIDAD	OBJETIVO	INDICADOR RELACIONADO	META DEL INDICADOR	ASIGNACIÓN PRESUPUESTAL
	21102/21401/21504	SEGUIMIENTO A LAS ACTIVIDADES DERIVADAS DE LA FIRMA DEL CONVENIO GENERAL PARA ESTABLECER EL OBSERVATORIO ESTATAL DE LA MUJER, SUSCRITO CON TEE Y EL INMUNAY.	FORTALECER LA CONFIANZA Y LA PARTICIPACIÓN CIUDADANA EN LA VIDA DEMOCRÁTICA DEL ESTADO	CUANTITATIVO	INDETERMINADO	22,000.00
	21102/21401/21504	SEGUIMIENTO A LAS ACTIVIDADES DE LA COMISIÓN PERMANENTE DE IGUALDAD DE GÉNERO Y NO DISCRIMINACIÓN EN LA PARTICIPACIÓN POLÍTICA.	FORTALECER LA CONFIANZA Y LA PARTICIPACIÓN CIUDADANA EN LA VIDA DEMOCRÁTICA DEL ESTADO	CUANTITATIVO	4	20,000.00
	21102/21401/21504	SEGUIMIENTO AL PROTOCOLO PARA PREVENIR, INVESTIGAR, ATENDER Y SANCIONAR CONDUCTAS TENDENTES AL HOSTIGAMIENTO, DISCRIMINACIÓN Y ACOSO SEXUAL O LABORAL, PARA EL INSTITUTO ESTATAL ELECTORAL DE NAYARIT; A FIN DE PROPICIAR ESPACIOS LABORALES LIBRES DE VIOLENCIA.	FORTALECER LA CONFIANZA Y LA PARTICIPACIÓN CIUDADANA EN LA VIDA DEMOCRÁTICA DEL ESTADO	CUANTITATIVO	4	30,000.00
	21102/21401/21504	SEGUIMIENTO AL REGISTRO ESTATAL Y NACIONAL DE PERSONAS SANCIONADAS EN MATERIA DE VIOLENCIA POLÍTICA CONTRA LAS MUJERES EN RAZÓN DE GÉNERO.	FORTALECER LA CONFIANZA Y LA PARTICIPACIÓN CIUDADANA EN LA VIDA DEMOCRÁTICA DEL ESTADO	CUANTITATIVO	4	32,000.00
	21102/21401/21504	PROPONER POLÍTICA INSTITUCIONAL EN MATERIA DE IGUALDAD DE GÉNERO Y NO DISCRIMINACIÓN, ASÍ COMO PROMOVER LAS ACTUALIZACIONES QUE CORRESPONDAN, DE ACUERDO A LAS NECESIDADES INSTITUCIONALES.	FORTALECER LA CONFIANZA Y LA PARTICIPACIÓN CIUDADANA EN LA VIDA DEMOCRÁTICA DEL ESTADO	CUANTITATIVO	4	27,000.00

ENTE RESPONSABLE	CLAVE DE PROGRAMA PRESUPUESTARIO	NOMBRE DEL PROGRAMA PRESUPUESTARIO, ACCION O ACTIVIDAD	OBJETIVO	INDICADOR RELACIONADO	META DEL INDICADOR	ASIGNACIÓN PRESUPUESTAL
	21102/21401/21504	IMPLEMENTACIÓN DE POLÍTICAS, PROGRAMAS Y PROYECTOS EN MATERIA DE PARIDAD DE GÉNERO, IGUALDAD SUSTANTIVA, ASÍ COMO DE PREVENCIÓN Y ERRADICACIÓN DE LA VIOLENCIA POLÍTICA CONTRA LAS MUJERES EN RAZÓN DE GÉNERO CON BASE EN LA POLÍTICA INSTITUCIONAL.	FORTALECER LA CONFIANZA Y LA PARTICIPACIÓN CIUDADANA EN LA VIDA DEMOCRÁTICA DEL ESTADO	CUANTITATIVO	4	18,000.00
	21102/21401/21504/34401	PROPORCIONAR ASESORÍA A LAS ÁREAS EJECUTIVAS Y TÉCNICAS DEL INSTITUTO, EN LA FORMULACIÓN DE SUS PROGRAMAS Y PROYECTOS A FIN DE QUE SEAN ACORDES CON LA POLÍTICA INSTITUCIONAL EN MATERIA DE IGUALDAD Y NO DISCRIMINACIÓN, PARIDAD DE GÉNERO, IGUALDAD SUSTANTIVA, ASÍ COMO PREVENCIÓN Y ERRADICACIÓN DE LA VIOLENCIA POLÍTICA CONTRA LAS MUJERES EN RAZÓN DE GÉNERO.	FORTALECER LA CONFIANZA Y LA PARTICIPACIÓN CIUDADANA EN LA VIDA DEMOCRÁTICA DEL ESTADO	CUANTITATIVO	INDETERMINADO	15,000.00
FISCALÍA GENERAL DEL ESTADO	S/N	PROTECCIÓN A MUJERES VÍCTIMAS DE VIOLENCIA	IMPLEMENTAR Y MONITOREAR LAS ORDENES DE PROTECCIÓN A MUJERES VÍCTIMAS DE VIOLENCIA	% DE ORDENES ATENDIDAS	100 % DE ATENCIÓN	70,000.00
		PROTECCIÓN A MUJERES VÍCTIMAS DE VIOLENCIA	ACTUALIZAR EL BANCO ESTATAL DE DATOS E INFORMACIÓN SOBRE CASOS DE VIOLENCIA CONTRA LAS MUJERES	TOTAL DE REGISTROS DE CASOS DE VIOLENCIA CONTRA LAS MUJERES	100 % DE REGISTROS	70,000.00

ENTE RESPONSABLE	CLAVE DE PROGRAMA PRESUPUESTARIO	NOMBRE DEL PROGRAMA PRESUPUESTARIO, ACCION O ACTIVIDAD	OBJETIVO	INDICADOR RELACIONADO	META DEL INDICADOR	ASIGNACIÓN PRESUPUESTAL
		PROGRAMA DE PREVENCIÓN Y ATENCIÓN DE LA VIOLENCIA DE GÉNERO	IMPLEMENTAR CAMPAÑA INSTITUCIONAL PARA LA PREVENCIÓN Y ATENCIÓN DE LA VIOLENCIA DE GÉNERO	TOTAL DE PROGRAMAS	100 % DE DIFUSIÓN DE PROGRAMAS	100,000.00
		SERVICIOS DE ATENCIÓN Y SEGURIDAD A MUJERES VÍCTIMA DE VIOLENCIA	ATENCIÓN PARA MUJERES VÍCTIMA DE VIOLENCIA	TOTAL DE VÍCTIMAS	100 % DE ATENCIÓN	50,000.00
		ASISTENCIA A MUJERES VÍCTIMAS DE VIOLENCIA Y/O ALGÚN DELITO	ASISTENCIA JURÍDICA, PSICOLÓGICA, MÉDICA, DE TRABAJO SOCIAL Y DE SEGURIDAD A MUJERES VÍCTIMAS DE VIOLENCIA Y/O ALGÚN DELITO	TOTAL DE VÍCTIMAS	101 % DE ATENCIÓN	50,000.00
		DAR A CONOCER A LA SOCIEDAD EN GENERAL LOS DERECHOS DE LAS MUJERES	DIFUSIÓN INSTITUCIONAL DE LOS DERECHOS DE LAS MUJERES	% DE COBERTURA	100% DE DIFUSIÓN DE LOS DERECHOS DE LAS MUJERES	10,000.00
PODER LEGISLATIVO	07	EQUIDAD Y GÉNERO	ELABORAR, PROGRAMAR, EJECUTAR Y DAR SEGUIMIENTO, A UN PROGRAMA DE CAPACITACIÓN ANUAL QUE PONGA ESPECIAL ATENCIÓN EN LAS LABORES FUNDAMENTALES DEL PARLAMENTO, ÁREAS ADMINISTRATIVAS Y TÉCNICAS QUE LO CONFORMAN; EN TEMAS DE EQUIDAD DE GÉNERO.	ESTRATÉGICO	CAPACITACIÓN DIRIGIDA A TEMÁTICAS DE EQUIDAD DE GÉNERO.	200,000.00
TOTAL PRESUPUESTO ASIGNADO EN EQUIDAD DE GÉNERO						677,128,039.25

ANEXO 19. PROYECCIONES DE EGRESOS

ESTADO LIBRE Y SOBERANO DE NAYARIT						
Proyecciones de Egresos - LDF						
(PESOS)						
(CIFRAS NOMINALES)						
Concepto	Año en cuestión	Año 1	Año 2	Año 3	Año 4	Año 5
	2022	2023	2024	2025	2026	2027
1. Gasto No Etiquetado (1=A+B+C+D+E+F+G+H+I)	11,615,478,408	11,859,536,999	12,257,875,957	12,820,810,123	13,098,973,665	13,543,035,786
A. Servicios Personales	3,448,441,329	3,557,189,628	3,669,316,773	3,796,658,219	3,858,386,963	4,023,560,654
B. Materiales y Suministros	200,546,530	154,660,539	163,110,779	172,069,880	181,521,107	190,597,163
C. Servicios Generales	312,336,211	255,920,127	269,902,921	284,727,738	300,366,888	315,385,232
D. Transferencias, Asignaciones, Subsidios y Otras Ayudas	4,518,869,658	4,759,299,512	4,833,788,072	5,047,834,382	5,108,870,310	5,274,313,825
E. Bienes Muebles, Inmuebles e Intangibles	13,368,011	48,679,407	51,339,120	54,158,997	57,133,771	59,990,459
F. Inversión Pública	90,654,629	116,666,574	123,040,924	129,799,129	136,928,565	143,774,993
G. Inversiones Financieras y Otras Provisiones	7,294,102	1,093,940	1,153,710	1,217,079	1,283,929	1,348,125
H. Participaciones y Aportaciones	2,484,476,740	2,517,252,756	2,654,788,735	2,800,606,937	2,894,434,979	2,965,156,728
I. Deuda Pública	539,491,198	448,774,516	491,434,924	533,737,762	560,047,154	568,908,606
2. Gasto Etiquetado (2=A+B+C+D+E+F+G+H+I)	13,606,605,816	14,142,033,127	14,702,548,617	15,289,573,151	15,904,620,639	16,549,304,669
A. Servicios Personales	17,120,456	22,858,545	22,088,378	23,635,736	22,839,383	23,981,352
B. Materiales y Suministros	2,951,000	3,252,993	3,423,252	3,602,857	3,170,152	3,328,659
C. Servicios Generales	18,744,087	20,222,679	21,281,113	22,397,651	19,707,681	20,693,065
D. Transferencias, Asignaciones, Subsidios y Otras Ayudas	11,302,489,887	11,887,712,521	12,287,052,141	12,702,074,152	13,555,912,750	14,070,858,063
E. Bienes Muebles, Inmuebles e Intangibles	1,490,793	1,650,345	1,736,723	1,827,842	1,608,317	1,688,733
F. Inversión Pública	312,075,275	200,452,050	210,943,506	222,010,900	195,347,268	205,114,632
G. Inversiones Financieras y Otras Provisiones		0	0	0	0	0
H. Participaciones y Aportaciones	1,855,130,359	1,875,394,666	1,973,550,908	2,077,095,527	1,827,635,210	1,919,016,970
I. Deuda Pública	96,603,959	130,489,326	182,472,596	236,928,487	278,399,879	304,623,195
3. Total de Egresos proyectados (3 = 1 + 2)	25,222,084,223.79	26,001,570,125.65	26,960,424,574.59	28,110,383,273.76	29,003,594,304.76	30,092,340,454.78

ANEXO 20. RIESGOS RELEVANTES PARA LAS FINANZAS PÚBLICAS

Los saldos de pasivo generados por las administraciones anteriores representa un riesgo importante para las finanzas del Estado debido a que comprometen los recursos recibidos por participaciones federales, ya que la actual gestión gubernamental recibió el 19 de Septiembre de 2021 una hacienda estatal con un pasivo superior a 9 mil millones de pesos derivado de la deuda pública de largo plazo y distintos adeudos existentes a la fecha de toma de posesión, mismos que generan déficit a las finanzas públicas del Poder Ejecutivo y dificultades para el manejo adecuado del flujo de efectivo.

Asimismo, nuestra entidad depende en gran parte de las Participaciones y Transferencias Federales Etiquetadas (Aportaciones y Convenios), por lo que cualquier modificación a la baja que hubiera en la recaudación federal participable y que no logre compensarse con los recursos del Fondo de Estabilización de los Ingresos de las Entidades Federativas (FEIEF) afectaría de manera importante el escenario financiero a nivel estatal, derivado de la probable disminución en las participaciones federales que nos corresponden.

En este aspecto, el Gobierno Federal enfatiza que el entorno macroeconómico previsto para 2022 se encuentra sujeto a diversos riesgos, entre los que resalta la posibilidad de un potencial repunte de la pandemia y el surgimiento de mutaciones adicionales del virus, situaciones que podrían provocar la implementación de nuevas medidas de confinamiento que disminuyan la velocidad de recuperación de la actividad económica en México y en el mundo.

Así mismo, en el informe correspondiente al tercer trimestre de 2021 el Banco de México subraya que en un contexto en el que se espera que prevalezcan interrupciones en las cadenas globales de suministro e incertidumbre respecto de la evolución de la pandemia y sus efectos en la actividad económica, se considera que el balance de riesgos para el crecimiento enfrenta un sesgo a la baja, sobresaliendo los siguientes factores:

a).- que ocurra un recrudecimiento de la pandemia, posiblemente por el surgimiento de nuevas variantes o una cobertura insuficiente de la vacunación, que implique la adopción de nuevas medidas para contenerla o una recuperación económica menos vigorosa;

b).- que se prolonguen o se intensifiquen los problemas de cuellos de botella en las cadenas de suministro a nivel global que han generado escasez de insumos para algunos sectores en México, particularmente el automotriz.

Del mismo modo, que la pandemia conduzca a mayores costos de insumos y de producción en diversos sectores de la economía;

c).- que se observen episodios adicionales de volatilidad en los mercados financieros internacionales que afecten los flujos de financiamiento para las economías emergentes, y

d).- la recuperación del gasto en inversión sea menor a lo esperado o insuficiente para apoyar el proceso de reactivación de la economía y el crecimiento de largo plazo.

En este sentido, que una posible reorganización del sector eléctrico dé lugar a un clima de negocios menos propicio para la inversión.

Conforme a ello, nuestra entidad también se encuentra expuesta a los efectos adicionales que pudiera generar un posible repunte de la pandemia ocasionada por el virus SARS-CoV-2 causante de la enfermedad COVID-19 y sujeta a los demás fenómenos anteriormente descritos, que implican riesgos para la economía a nivel mundial, nacional y local.

ANEXO 21. RESULTADOS DE EGRESOS

ESTADO LIBRE Y SOBERANO DE NAYARIT						
Resultados de Egresos - LDF						
(PESOS)						
Concepto (b)	Año 5 2016	Año 4 2017	Año 3 2018	Año 2 2019	Año 1 2020	Ejercicio Vigente 2021 PROYECCION
1. Gasto No Etiquetado (1=A+B+C+D+E+F+G+H+I)	8,315,123,442	8,847,279,674	15,049,252,505	11,980,130,371	10,605,918,485	10,859,305,615
A. Servicios Personales	2,531,170,225	2,823,895,468	2,418,793,717	2,790,018,963	2,399,223,024	2,708,419,209
B. Materiales y Suministros	234,887,129	212,341,144	250,061,755	265,377,808	195,590,137	185,716,224
C. Servicios Generales	534,556,370	399,910,099	794,113,202	854,236,014	597,560,726	456,715,586
D. Transferencias, Asignaciones, Subsidios y Otras Ayudas	2,619,771,226	2,845,797,021	4,008,150,951	4,674,340,140	4,119,193,686	4,539,535,533
E. Bienes Muebles, Inmuebles e Intangibles	10,967,493	12,580,987	40,816,044	17,314,573	6,407,363	1,298,689
F. Inversión Pública	3,812,907	41,657,997	80,694,385	371,706,861	421,399,466	126,485,158
G. Inversiones Financieras y Otras Provisiones		281,981,761	177,931	1,000,000		-
H. Participaciones y Aportaciones	2,109,192,080	2,152,802,728	2,407,787,343	2,614,327,778	2,499,070,732	2,520,138,661
I. Deuda Pública	270,766,012	355,474,412	5,048,657,177	391,808,235	367,473,350	320,996,555
2. Gasto Etiquetado (2=A+B+C+D+E+F+G+H+I)	13,574,679,774	13,048,025,620	13,753,417,835	13,778,341,142	14,637,834,122	14,692,431,666
A. Servicios Personales	860,038,893	463,241,995	830,511,150	646,649,745	1,139,113,827	572,811,065
B. Materiales y Suministros	17,134,805	3,612,680	2,299,828	93,181,651	20,657,470	10,629,003
C. Servicios Generales	72,892,586	110,428,193	103,819,571	103,622,977	121,844,735	120,150,829
D. Transferencias, Asignaciones, Subsidios y Otras Ayudas	8,990,561,214	9,879,155,443	10,366,589,548	10,850,144,059	11,309,071,998	11,664,756,848
E. Bienes Muebles, Inmuebles e Intangibles	41,950,081	16,049,870	15,473,723	21,168,756	21,011,704	20,258,489
F. Inversión Pública	814,213,637	779,789,396	258,354,430	175,102,268	204,272,153	380,465,769
G. Inversiones Financieras y Otras Provisiones	84,276,378		0	0		
H. Participaciones y Aportaciones	2,550,297,213	1,632,821,914	2,028,187,773	1,800,519,444	1,768,230,947	1,860,401,467
I. Deuda Pública	143,314,967	162,926,128	148,181,812	87,952,242	53,631,288	62,958,195
3. Total del Resultado de Egresos (3=1+2)	21,889,803,216	21,895,305,294	28,802,670,339	25,758,471,514	25,243,752,607	25,551,737,280

ANEXO 22. ESTUDIOS ACTUARIALES DE LAS PENSIONES DE LOS TRABAJADORES

En base a los resultados de la Valuación Actuarial del Sistema de Pensiones del personal afiliado al Fondo de Pensiones del Estado de Nayarit con cifras al 31 de Diciembre de 2018, presentado por la empresa de consultoría Valuaciones Actuariales del Norte, se destacan los siguientes datos relevantes:

- El número de trabajadores con derecho a pensión por jubilación, vejez o cesantía es de 755 personas, lo que representa el 20.54% del número total de pensionados existentes al 31 de Diciembre de 2018 y el 5.11% del número de trabajadores activos.
- Se estima que el período del fondo de pensiones (período durante el cual los gastos se podrán cubrir con recursos propios) abarque hasta el año 2020.
- La Prima Media General requerida para hacer frente a las prestaciones debería ser de al menos del 70.82% de la nómina de cotización del personal activo.
- El Valor Presente de Obligaciones para la generación actual de activos y pensionados considerando una tasa real de rendimiento del 2.00% anual, es el siguiente, cuyas cifras están expresadas en millones de pesos:

Pensiones en Curso de Pago	19,458.38
Generación Actual	32,843.33
Total:	52,301.71

- El déficit Actuarial de la generación actual de trabajadores y pensionados considerando una tasa real de rendimiento del 2.0% anual asciende a 37,352.58 millones.

Conforme al estudio actuarial, de acuerdo con los resultados del escenario del 2.0%, para equilibrar los ingresos y los egresos de dicho sistema, es recomendable llevar a cabo nuevas reformas, o bien, establecer las cotizaciones en el 67.55% de la nómina del personal activo, en lugar de las cuotas y aportaciones que se establecen en la nueva Ley.

Los pasivos tanto del personal actualmente pensionado como del personal activo son ineludibles, por lo que es recomendable buscar medidas adicionales que ayuden a contener costos y presupuestar de manera clara los subsidios requeridos para evitar poner en peligro la seguridad económica de los actuales y futuros pensionados.

Dado lo anterior, el no tomar medidas correctivas condena a una descapitalización, pues el monto de los egresos por concepto de pensiones seguirá creciendo hasta alcanzar niveles económicamente inaceptables, poniendo en peligro la seguridad económica de los actuales y futuros pensionados e incluso la fuente de trabajo que da origen al sistema de pensiones.

Al respecto, en el presente paquete económico se presenta el estudio actuarial de las pensiones de los trabajadores en cumplimiento a lo dictado en el artículo 5, fracción V de la Ley de Disciplina Financiera de las Entidades Federativas y los Municipios que estipula que como mínimo deberá actualizarse cada tres años.

Cabe señalar que en el ordenamiento legal citado, se enfatiza que el estudio deberá incluir la población afiliada, la edad promedio, las características de las prestaciones otorgadas por la ley aplicable, el monto de reservas de pensiones, así como el periodo de suficiencia y el balance actuarial en valor presente.

En torno a lo referido, a continuación se presenta el Formato 8 Informe sobre Estudios Actuariales – LDF, que forma parte de los Criterios para la elaboración y presentación homogénea de la información financiera y de los formatos a que hace referencia la Ley de Disciplina Financiera de las Entidades Federativas y los Municipios, expedidos por el Consejo Nacional de Armonización Contable (CONAC) y publicados en el Diario Oficial de la Federación el 11 de octubre de 2016.

Además se precisa en los Criterios mencionados que el formato se presenta de forma anual de acuerdo a las fechas establecidas en la legislación local para la presentación del proyecto de Presupuesto de Egresos.

Dicho formato fue requisitado por la empresa de consultoría actuarial, considerando los datos y cifras que arrojó el estudio realizado por la misma.

DIRECCIÓN GENERAL DEL FONDO DE PENSIONES						
Informe sobre Estudios Actuariales - LDF						
	Pensiones y jubilaciones	Salud	Riesgos de trabajo	Invalidez y vida	Otras prestaciones sociales	Total
Tipo de Sistema						
Prestación laboral o Fondo general para trabajadores del estado o municipio	Prestación Laboral	Prestación Laboral	Prestación Laboral	Prestación Laboral	Prestación Laboral	Prestación Laboral
Beneficio definido, Contribución definida o Mixto	Beneficio Definido	Beneficio Definido	Beneficio Definido	Beneficio Definido	Beneficio Definido	Beneficio Definido
Población afiliada						
Activos	14,750		14,750	14,750		14,750
Edad máxima	89.00		89.00	89.00		89.00
Edad mínima	19.00		19.00	19.00		19.00
Edad promedio	41.19		41.19	41.19		41.19
Pensionados y Jubilados	3,424		22	229		3,675
Edad máxima	90.00		72.00	85.00		90.00
Edad mínima	25.00		51.00	40.00		25.00
Edad promedio	61.12		58.64	59.05		60.97
Beneficiarios	0					0
Promedio de años de servicio (trabajadores activos)						
Aportación individual al plan de pensión como % del salario						2019 - 12.08% 2020 - 12.48% 2021 - 12.88% 2022 - 13.28% 2023 - 13.68% 2024 - 14.08% 2025 - 14.48% 2026 en adelante 14.88%
Aportación del ente público al plan de pensión como % del salario						2019 - 15.36% 2020 - 15.76% 2021 - 16.16% 2022 - 16.56% 2023 - 16.96% 2024 - 17.36% 2025 - 17.76% 2026 en adelante 18.16%
Crecimiento esperado de los pensionados y jubilados (como %)	11.03%		59.48%	5.16%		10.95%
Crecimiento esperado de los activos (como %)	0.62%		0.62%	0.62%		0.62%
Edad de Jubilación o Pensión	56.08		54.82	55.00		56.01
Esperanza de vida	24.74		25.60	25.65		24.80
Ingresos del Fondo						
Ingresos Anuales al Fondo de Pensiones	778,303,072.36		778,303,072.36	778,303,072.36		778,303,072.36
Nómina anual						
Activos	2,353,752,531.60		2,353,752,531.60	2,353,752,531.60		2,353,752,531.60
Pensionados y Jubilados	773,143,584.12		4,384,301.28	45,344,090.64		822,871,976.04
Beneficiarios de Pensionados y Jubilados						
Monto mensual por pensión						
Máximo	517,425.47		26,843.64	48,274.50		517,425.47
Mínimo	558.30		3,706.20	392.10		392.10
Promedio	8,069.90		45,459.09	12,473.57		8,568.13
Monto de la reserva	403,614,414.26	0.00	4,229,392.86	9,829,457.80	61,742,147.20	479,415,412.11

DIRECCIÓN GENERAL DEL FONDO DE PENSIONES						
Informe sobre Estudios Actuariales - LDF						
	Pensiones y jubilaciones	Salud	Riesgos de trabajo	Invalidez y vida	Otras prestaciones sociales	Total
Valor presente de las obligaciones						
Pensiones y Jubilaciones en curso de pago	16,390,981,391.77	0.00	72,618,728.57	751,996,003.75	2,242,784,319.17	19,458,380,443.26
Generación actual	27,641,244,127.83	0.00	388,785,952.37	320,346,527.50	4,492,961,614.02	32,843,338,221.73
Generaciones futuras	35,829,187,062.05	0.00	1,681,828,151.94	653,450,066.66	7,858,689,722.48	46,023,155,003.13
Valor presente de las contribuciones asociadas a los sueldos futuros de cotización 2.00%						
Generación actual	8,548,442,731.75	0.00	89,577,382.13	208,185,223.64	1,307,681,764.57	10,153,887,102.09
Generaciones futuras	15,486,450,254.55	0.00	726,936,616.41	282,440,735.64	3,396,761,619.02	19,892,589,225.63
Valor presente de aportaciones futuras						
Generación actual	3,633,447,171.35	0.00	38,074,149.40	88,487,463.24	555,819,668.87	4,315,828,452.85
Generaciones futuras	13,509,579,373.60	0.00	634,141,960.07	246,386,710.56	2,963,159,403.94	17,353,267,448.16
Otros Ingresos						0.00
Déficit/superávit actuarial						
Generación actual	(31,446,721,202.24)	0.00	(329,523,756.56)	(765,840,386.58)	(4,810,502,352.56)	(37,352,587,697.93)
Generaciones futuras	(6,833,157,433.90)	0.00	(320,749,575.45)	(124,622,620.46)	(1,498,768,699.52)	(8,777,298,329.34)
Periodo de suficiencia						
Año de descapitalización	2020	2020	2020	2020	2020	2020
Tasa de rendimiento	2.00%	2.00%	2.00%	2.00%	2.00%	2.00%
Estudio actuarial						
Año de elaboración del estudio actuarial	2019	2019	2019	2019	2019	2019
Empresa que elaboró el estudio actuarial	Valuaciones Actuariales del Norte, S. C.	Valuaciones Actuariales del Norte, S. C.	Valuaciones Actuariales del Norte, S. C.	Valuaciones Actuariales del Norte, S. C.	Valuaciones Actuariales del Norte, S. C.	Valuaciones Actuariales del Norte, S. C.

ANEXO 23 DISTRIBUCIÓN POR PROGRAMAS Y PROYECTOS PRESUPUESTARIOS

Fin	PP	Proy	Descripción	Aprobado
1			GOBIERNO	4,906,657,071.88
1	E 001		INICIATIVAS, REVISIONES, ELABORACIONES, APROBACIONES DE LEYES, DECRETOS, REGLAMENTOS Y ACUERDOS	323,425,693.43
1	O 003		FISCALIZACIÓN SUPERIOR DE LA GESTIÓN PÚBLICA	65,328,179.17
1	E 004		ADMINISTRACIÓN DE JUSTICIA	688,716,629.47
1	E 006		CONSOLIDACIÓN DE LA ESTRUCTURA DE LA PROCURACIÓN DE JUSTICIA	565,267,897.18
1	E 008		DIGNIFICACIÓN DEL SISTEMA PENITENCIARIO	116,701,336.33
1	E 009		GERENCIA DE POLÍTICAS PÚBLICAS DE DERECHOS HUMANOS	67,699,045.74
1	E 009	01	GERENCIA DE POLÍTICAS PÚBLICAS DE DERECHOS HUMANOS	65,880,545.74
1	E 009	03	BÚSQUEDA DE PERSONAS	1,818,500.00
1	E 010		DERECHOS HUMANOS	20,271,173.00
1	E 011		GERENCIA PÚBLICA GUBERNAMENTAL	62,972,663.22
1	E 012		FORTALECIMIENTO Y MODERNIZACIÓN A LOS MUNICIPIOS	2,167,821.22
1	E 013		GERENCIA PÚBLICA PARA LA CONCERTACIÓN POLÍTICA	55,818,792.12
1	P 015		GERENCIA ESTRATÉGICA DEL GASTO DE INVERSIÓN PÚBLICA Y DEL DESARROLLO SUSTENTABLE	10,991,946.19
1	P 016		PROGRAMACIÓN Y EJECUCIÓN EFICIENTE Y EFICAZ DEL GASTO PÚBLICO DE INVERSIÓN	28,364,164.61
1	P 016	01	PROGRAMACIÓN Y EJECUCIÓN EFICIENTE Y EFICAZ DEL GASTO PÚBLICO DE INVERSIÓN	28,285,666.61
1	P 016	02	GASTOS DE OPERACIÓN PARA LA VALIDACIÓN DE OBRAS Y ACCIONES	78,498.00
1	B 017		EJECUCIÓN DE PROYECTOS DE CONSTRUCCIÓN Y PRESERVACIÓN DE ESPACIOS Y EDIFICIOS PÚBLICOS	159,993,958.79
1	B 017	01	EJECUCIÓN DE PROYECTOS DE CONSTRUCCIÓN Y PRESERVACIÓN DE ESPACIOS Y EDIFICIOS PÚBLICOS	84,370,152.79
1	B 017	02	MANTENIMIENTO DE EDIFICIOS PÚBLICOS	4,000,000.00
1	B 017	03	EVENTOS ESPECIALES	4,000,000.00
1	B 017	04	CONSTRUCCIÓN Y MANTENIMIENTO DE EDIFICIOS PÚBLICOS Y EVENTOS ESPECIALES	5,050,026.00
1	B 017	05	OBRA DIRECTA	62,573,780.00
1	O 018		CONTROL INTERNO INSTITUCIONAL	38,161,588.92
1	O 019		GERENCIA PÚBLICA DEL DESARROLLO ORGANIZACIONAL GUBERNAMENTAL	4,910,403.75

Fin	PP	Proy	Descripción	Aprobado
1	O 019	01	GERENCIA PÚBLICA DEL DESARROLLO ORGANIZACIONAL GUBERNAMENTAL	4,040,839.75
1	O 019	02	PROGRAMA DE DESARROLLO ADMINISTRATIVO	869,564.00
1	O 020		CONTRALORÍA SOCIAL Y EVALUACIÓN A PROGRAMAS SOCIALES	7,239,373.77
1	O 021		GERENCIA JURÍDICA Y CULTURA DE LA LEGALIDAD	62,940,170.94
1	P 023		GERENCIA DEL SEGUIMIENTO Y EVALUACIÓN DEL DESEMPEÑO GUBERNAMENTAL	11,663,001.11
1	P 023	01	GERENCIA DEL SEGUIMIENTO Y EVALUACIÓN DEL DESEMPEÑO GUBERNAMENTAL	10,885,002.11
1	P 023	02	EQUIPO Y TECNOLOGÍAS DE LA INFORMACIÓN	477,999.00
1	P 023	04	CONVENIO INDETEC-PBR SED (EVALUACIÓN)	300,000.00
1	B 026		CONTROL NORMATIVO DE LA EJECUCIÓN DE LAS OBRAS DE INFRAESTRUCTURA	10,395,965.78
1	E 027		GERENCIA GENERAL DE LA SEGURIDAD Y PROTECCIÓN CIUDADANA	35,499,906.90
1	E 028		GARANTIZAR LOS DERECHOS DEMOCRÁTICOS Y POLÍTICOS DE LOS CIUDADANOS Y PARTIDOS POLÍTICOS	106,032,880.35
1	E 029		ATENCIÓN HUMANISTA A FENÓMENOS POBLACIONALES VULNERABLES	9,287,333.15
1	M 030		GERENCIA GENERAL ADMINISTRATIVA DEL GASTO PÚBLICO	191,090,027.87
1	M 031		OPERACIÓN ADMINISTRATIVA EFICIENTE Y EFICAZ DEL GASTO PÚBLICO	456,338,968.38
1	M 033		FORTALECIMIENTO DE LA ADMINISTRACIÓN TRIBUTARIA	265,890,186.44
1	M 033	01	FORTALECIMIENTO DE LA ADMINISTRACIÓN TRIBUTARIA	265,281,490.44
1	M 033	02	INSTITUTO PARA EL DESARROLLO TÉCNICO DE LAS HACIENDAS (INDETEC)	608,696.00
1	M 035		PROGRAMACIÓN, CONTABILIDAD Y PRESUPUESTACIÓN EFICIENTE Y EFICAZ DEL GASTO PÚBLICO	65,710,503.95
1	P 036		UNIDADES DE PLANEACIÓN, PROGRAMACIÓN, SEGUIMIENTO Y EVALUACIÓN	26,130,646.98
1	E 037		CONFIANZA CIUDADANA EN LAS POLICÍAS	630,982,271.79
1	E 038		MODERNIZACIÓN Y SEGURIDAD DE LA MOVILIDAD VIAL Y DEL TRANSPORTE	80,033,753.51
1	E 039		PROTECCIÓN CIVIL	55,251,395.24
1	E 040		VIGILANCIA, VERIFICACIÓN Y CERTIFICACIÓN	7,444,554.79
1	I 041		PROFESIONALIZACIÓN DE LOS CUERPOS POLICÍACOS	233,981,615.00
1	E 042		MODERNIZACIÓN Y USO DE TECNOLOGÍA PARA LA MEJORA DE LA SEGURIDAD	20,122,593.69
1	E 043		OPERACIÓN E INNOVACIÓN DE REDES DE SERVICIOS Y TRÁMITES REGISTRALES	132,668,095.61

Fin	PP	Proy	Descripción	Aprobado
1	E 043	01	OPERACIÓN E INNOVACIÓN DE REDES DE SERVICIOS Y TRÁMITES REGISTRALES	112,295,291.61
1	E 043	02	MODERNIZACIÓN DE LAS OFICINAS DE INGRESOS, CATASTRO Y REGISTRO PÚBLICO DE LA PROPIEDAD Y EL COMERCIO	20,000,000.00
1	E 043	03	FORTALECIMIENTO DE REGISTRO CIVIL	372,804.00
1	E 046		GERENCIA GUBERNAMENTAL DE INFORMACIÓN, DE MEDIOS E IMAGEN GUBERNAMENTAL	37,397,197.34
1	M 047		TRANSPARENCIA Y RENDICIÓN DE CUENTAS	7,427,793.52
1	E 050		GARANTIZACIÓN DE LA TRANSPARENCIA Y ACCESO A LA INFORMACIÓN	15,438,280.25
1	M 051		EFICIENCIA Y EFICACIA DE LA ADMINISTRACIÓN DE LAS EROGACIONES GENERALES	134,453,688.93
1	M 106		DESARROLLO TECNOLÓGICO-INFORMÁTICO PARA LA INNOVACIÓN GUBERNAMENTAL	62,139,794.46
1	P 136		GERENCIA PÚBLICA DE LA PARTICIPACIÓN CIUDADANA	5,508,882.54
1	P 137		GERENCIA PÚBLICA DE LA PLANEACIÓN ESTRATÉGICA DEL DESARROLLO DEL ESTADO	14,770,736.82
1	P 138		ESTUDIOS DE PLANEACIÓN, ECOLÓGICOS, TERRITORIALES, URBANOS Y DE MOVILIDAD	5,000,000.00
1	O 141		GERENCIA PÚBLICA DE LA POLÍTICA ESTATAL ANTICORRUPCIÓN	5,026,159.63
2			DESARROLLO SOCIAL	14,664,997,325.51
2	G 052		CONSERVACIÓN DE RECURSOS NATURALES PARA UN MEDIO AMBIENTE SOSTENIBLE	11,044,190.67
2	G 052	01	CONSERVACIÓN DE RECURSOS NATURALES PARA UN MEDIO AMBIENTE SOSTENIBLE	7,184,436.67
2	G 052	03	PLAYAS LIMPIAS	1,304,600.00
2	G 052	04	EDUCACIÓN Y DIFUSIÓN AMBIENTAL	735,900.00
2	G 052	06	PROTECCIÓN Y RESTAURACIÓN DE ANP'S ESTATALES	1,300,099.00
2	G 052	07	PROGRAMA DE COORDINACIÓN INTERINSTITUCIONAL	319,156.00
2	G 052	08	PROGRAMA DE CAMBIO CLIMÁTICO	80,000.00
2	G 052	09	VIVERO DE PLANTA NATIVAS, ENDÉMICAS Y DE ORNATO EN EL ESTADO	119,999.00
2	G 054		EVALUACIÓN DE IMPACTO Y RIESGO AMBIENTAL PARA UN MEDIO AMBIENTE SOSTENIBLE	4,932,964.19
2	G 054	01	EVALUACIÓN DE IMPACTO Y RIESGO AMBIENTAL PARA UN MEDIO AMBIENTE SOSTENIBLE	4,132,964.19
2	G 054	02	EVALUACIÓN AMBIENTAL	800,000.00
2	G 055		VIGILANCIA Y PROTECCIÓN DE LA SOSTENIBILIDAD DEL MEDIO AMBIENTE	7,782,610.17
2	G 055	01	VIGILANCIA Y PROTECCIÓN DE LA SOSTENIBILIDAD DEL MEDIO AMBIENTE	7,082,859.17

Fin	PP	Proy	Descripción	Aprobado
2	G 055	02	PROCURACIÓN DE PROTECCIÓN AL MEDIO AMBIENTE	699,751.00
2	F 056		GERENCIA ESTRATÉGICA DE PRÁCTICAS SOSTENIBLES DEL MANEJO FORESTAL	14,319,669.85
2	F 056	01	GERENCIA ESTRATÉGICA DE PRÁCTICAS SOSTENIBLES DEL MANEJO FORESTAL	12,901,406.85
2	F 056	05	PROGRAMA DE PREVENCIÓN, COMBATE Y CONTROL DE INCENDIOS FORESTALES	103,939.00
2	F 056	09	PROGRAMA DE DESARROLLO FORESTAL (MANEJO FORESTAL)	85,000.00
2	F 056	15	PROGRAMA DE DESARROLLO FORESTAL (CULTURA FORESTAL)	73,663.00
2	F 056	16	PROGRAMA DE PRODUCCIÓN DE PLANTA PARA EL ESTABLECIMIENTO DE PLANTACIONES FORESTALES COMERCIALES (REF SOCIAL)	1,155,661.00
2	B 057		EJECUCIÓN DE PROYECTOS DE INFRAESTRUCTURA PARA LA MOVILIDAD URBANA Y VIAL	159,614,249.42
2	B 057	01	EJECUCIÓN DE PROYECTOS DE INFRAESTRUCTURA PARA LA MOVILIDAD URBANA Y VIAL	13,608,762.42
2	B 057	02	INFRAESTRUCTURA PARA EL DESARROLLO URBANO	2,500,000.00
2	B 057	03	INFRAESTRUCTURA URBANA	143,505,487.00
2	P 058		DESARROLLO URBANO Y ORDENAMIENTO TERRITORIAL	4,468,967.04
2	P 058	01	DESARROLLO URBANO Y ORDENAMIENTO TERRITORIAL	4,068,967.04
2	P 058	02	PROGRAMA DE DESARROLLO URBANO	400,000.00
2	S 059		EJECUCIÓN DE INFRAESTRUCTURA SOCIAL EN ZONAS DE EXTREMA POBREZA PARA EL BIENESTAR	121,329,418.00
2	S 059	02	PROGRAMA DE INFRAESTRUCTURA SOCIAL PARA EL DESARROLLO	25,874,868.00
2	S 059	08	PROGRAMAS Y OBRA PÚBLICA DIRECTA	95,454,550.00
2	E 060		FORTALECIMIENTO DEL SISTEMA DE ABASTECIMIENTO DE AGUA POTABLE, ALCANTARILLADO Y SANEAMIENTO	89,191,480.00
2	E 060	01	FORTALECIMIENTO DEL SISTEMA DE ABASTECIMIENTO DE AGUA POTABLE, ALCANTARILLADO Y SANEAMIENTO	34,191,480.00
2	E 060	02	GASTOS DE OPERACIÓN CEA	3,000,000.00
2	E 060	03	CONVENIO AGUA LIMPIA	700,000.00
2	E 060	04	CONVENIO CULTURA DEL AGUA	700,000.00
2	E 060	06	CONVENIO CEA-CNA (PROAGUA)	50,000,000.00
2	E 060	08	CURSOS DE CAPACITACIÓN A ORGANISMOS OPERADORES "ESCUELAS DEL AGUA"	600,000.00
2	B 061		VIVIENDA DIGNA PARA LAS PERSONAS EN EXTREMA POBREZA	68,323,688.00
2	B 061	01	VIVIENDA DIGNA PARA LAS PERSONAS EN EXTREMA POBREZA	43,323,158.00

Fin	PP	Proy	Descripción	Aprobado
2	B 061	02	CONSTRUCCIÓN, REMODELACIÓN, AMPLIACIÓN Y MEJORAMIENTO DE VIVIENDA EN ZONAS URBANAS Y RURALES	3,497,668.00
2	B 061	03	VIVIENDA DE CALIDAD	2,577,860.00
2	B 061	07	CUARTO (RURAL)	7,548,190.00
2	B 061	08	CUARTO ADICIONAL	8,935,237.00
2	B 061	09	CONSTRUCCIÓN DE PISO	398,096.00
2	B 061	11	CONSTRUCCIÓN DE TECHO FIRME	1,769,583.00
2	B 061	14	APOYO CON ESTUFAS ECOLÓGICAS	273,896.00
2	M 062		GERENCIA ESTRATÉGICA DE LA EJECUCIÓN DE LA OBRA DE INFRAESTRUCTURA	19,065,364.44
2	E 063		PREVENCIÓN Y ATENCIÓN DE LAS ADICCIONES	47,460,049.48
2	E 064		FORTALECIMIENTO DEL ACCESO Y DE LA CALIDAD DE LA ATENCIÓN DE LA SALUD POBLACIONAL	618,737,985.76
2	E 064	01	FORTALECIMIENTO DEL ACCESO Y DE LA CALIDAD DE LA ATENCIÓN DE LA SALUD POBLACIONAL	560,009,056.76
2	E 064	02	CASAS PAC'S	3,000,000.00
2	E 064	04	GASTOS DE OPERACIÓN	478,261.00
2	E 064	05	PROGRAMA FORTALECIMIENTO DE ACCIONES DE SALUD PÚBLICA EN LAS ENTIDADES FEDERATIVAS	55,250,668.00
2	G 065		SERVICIOS DE CONCILIACIÓN Y ARBITRAJE MÉDICO	4,392,000.00
2	I 066		GERENCIA ESTATAL DE LAS APORTACIONES PARA LOS SERVICIOS DE SALUD	2,053,164,201.00
2	E 067		FOMENTO DE LA CULTURA FÍSICA Y DEL DEPORTE	50,287,967.59
2	F 069		FOMENTO DEL ARTE Y LA CULTURA PARA FORTALECER LA IDENTIDAD Y EL BIENESTAR	80,107,585.90
2	E 070		FORTALECIMIENTO E IMPULSO DEL BIENESTAR DE LA JUVENTUD	4,172,863.60
2	F 073		SISTEMA DE RADIO Y TELEVISIÓN PÚBLICA ESTATAL	47,100,797.00
2	E 074		GERENCIA PÚBLICA PARA EL ACCESO A UNA EDUCACIÓN BÁSICA DE CALIDAD PARA TODOS	254,554,695.43
2	E 074	01	GERENCIA PÚBLICA PARA EL ACCESO A UNA EDUCACIÓN BÁSICA DE CALIDAD PARA TODOS	47,915,992.43
2	E 074	02	MANTENIMIENTO DE ESCUELAS	2,000,000.00
2	E 074	03	GASTOS DE OPERACIÓN	3,000,000.00
2	E 074	04	INFRAESTRUCTURA EDUCATIVA BÁSICA	199,516,703.00
2	E 074	05	BECAS DE EDUCACIÓN BÁSICA	2,122,000.00
2	E 075		ACCESO A UNA EDUCACIÓN BÁSICA PREESCOLAR DE CALIDAD PARA TODOS	128,050,520.31
2	E 076		ACCESO A UNA EDUCACIÓN BÁSICA PRIMARIA DE CALIDAD PARA TODOS	257,894,324.61

Fin	PP	Proy	Descripción	Aprobado
2	E 077		ACCESO A UNA EDUCACIÓN BÁSICA SECUNDARIA DE CALIDAD PARA TODOS	260,345,958.63
2	E 078		ACCESO A UNA EDUCACIÓN BÁSICA FÍSICA Y ESPECIAL DE CALIDAD PARA TODOS	47,538,245.00
2	E 078	01	ACCESO A UNA EDUCACIÓN BÁSICA FÍSICA Y ESPECIAL DE CALIDAD PARA TODOS	45,838,245.00
2	E 078	02	JUEGOS NACIONALES ESCOLARES EDUCACIÓN BÁSICA	1,700,000.00
2	I 079		GERENCIA ESTATAL DE LAS APORTACIONES PARA LA NÓMINA EDUCATIVA Y GASTO OPERATIVO	5,787,733,506.00
2	E 080		ACCESO A UNA EDUCACIÓN MEDIA SUPERIOR DE CALIDAD PARA TODOS	445,980,881.79
2	E 080	01	ACCESO A UNA EDUCACIÓN MEDIA SUPERIOR DE CALIDAD PARA TODOS	399,141,569.79
2	E 080	02	INFRAESTRUCTURA EDUCATIVA MEDIA SUPERIOR	6,231,569.00
2	E 080	03	TELEBACHILLERATO COMUNITARIO	40,607,743.00
2	E 083		ACCESO A UNA EDUCACIÓN SUPERIOR DE CALIDAD PARA TODOS	498,516,100.56
2	E 083	01	ACCESO A UNA EDUCACIÓN SUPERIOR DE CALIDAD PARA TODOS	375,410,137.56
2	E 083	02	INFRAESTRUCTURA EDUCATIVA SUPERIOR	123,105,963.00
2	E 084		FORTALECIMIENTO A LA UNIVERSIDAD AUTÓNOMA DE NAYARIT	1,882,771,294.43
2	I 085		FORTALECIMIENTO A LA EDUCACIÓN DE LOS ADULTOS	66,096,194.00
2	E 086		GERENCIA PÚBLICA PARA EL ACCESO A UNA EDUCACIÓN DE CALIDAD PARA TODOS	129,856,896.52
2	E 086	01	GERENCIA PÚBLICA PARA EL ACCESO A UNA EDUCACIÓN DE CALIDAD PARA TODOS	98,203,100.52
2	E 086	08	EDUCAR CON PERSPECTIVA DE GÉNERO	900,000.00
2	E 086	11	EDUCANDO SIN BARRERAS	30,753,796.00
2	B 088		FORTALECIMIENTO DE LA INFRAESTRUCTURA EDUCATIVA PARA LA CALIDAD	29,555,960.07
2	J 089		JUBILADOS Y PENSIONADOS POR DECRETO	459,722,145.00
2	E 090		CUIDADOS INFANTILES PARA LA EFICIENCIA Y EFICACIA DE LAS Y LOS TRABAJADORES DEL ESTADO	51,489,986.21
2	E 091		PROTECCIÓN, EQUIDAD Y JUSTICIA SOCIAL PARA LAS FAMILIAS Y LOS HIJOS	440,606,505.25
2	E 091	01	PROTECCIÓN, EQUIDAD Y JUSTICIA SOCIAL PARA LAS FAMILIAS Y LOS HIJOS	272,737,201.25
2	E 091	03	VELATORIO DIF	1,500,000.00
2	E 091	05	ALIMENTA LA ESPERANZA	2,040,000.00
2	E 091	06	ESPACIO DE MUJERES	4,500,000.00
2	E 091	08	RAMO 33 FONDO DE APORTACIONES MÚLTIPLES (ASISTENCIA SOCIAL)	151,329,304.00

Fin	PP	Proy	Descripción	Aprobado
2	E 091	11	APOYOS A GRUPOS PRIORITARIOS	5,000,000.00
2	E 091	12	SALUD FAMILIAR	3,500,000.00
2	E 092		PUEBLOS ORIGINARIOS CON IGUALDAD E INCLUSIÓN	7,325,552.94
2	S 094		ASISTENCIA SOCIAL PARA LOS MÁS VULNERABLES	64,940,000.00
2	S 094	05	RECUERDOS DE ALEGRÍA	650,000.00
2	S 094	06	AQUÍ NOS VEMOS	3,500,000.00
2	S 094	07	ABC (ALIMENTACIÓN BÁSICA COMPLETA)	59,200,000.00
2	S 094	10	PROGRAMA DE TRANSPORTE PÚBLICO DE "IDA Y VUELTA"	500,000.00
2	S 094	12	MERCADITO ARTESANAL	1,090,000.00
2	E 095		ATENCIÓN DE LA SALUD A LA POBLACIÓN MÁS VULNERABLE	34,836,920.71
2	E 097		DERECHOS HUMANOS DE LA MUJER	13,602,164.63
2	E 099		GERENCIA ESTATAL DE LA SALUD PARA EL BIENESTAR	373,953,942.50
2	P 129		GASTO DE OPERACIÓN Y DE PREINVERSIÓN	5,000,000.00
2	B 130		FORTALECIMIENTO DE LA INFRAESTRUCTURA Y EQUIPAMIENTO PARA LA SALUD	2,000,000.00
2	S 140		GERENCIA PÚBLICA PARA EL DESARROLLO, BIENESTAR E IGUALDAD SUSTANTIVA DE LOS MÁS VULNERABLES	17,129,478.81
2	S 140	01	GERENCIA PÚBLICA PARA EL DESARROLLO, BIENESTAR E IGUALDAD SUSTANTIVA DE LOS MÁS VULNERABLES	12,879,853.81
2	S 140	02	FONDO DE RECOMPENSA PARA EL BIENESTAR	2,175,048.00
2	S 140	03	BIENESTAR EN TU COMUNIDAD	225,898.00
2	S 140	04	SALUD Y BIENESTAR A TUS MANOS	1,848,679.00
3			DESARROLLO ECONÓMICO	674,727,570.60
3	F 101		IMPULSO A LA COMPETITIVIDAD ECONÓMICA, PRODUCTIVIDAD PARA EL EMPLEO	24,524,172.44
3	F 101	01	IMPULSO A LA COMPETITIVIDAD ECONÓMICA, PRODUCTIVIDAD PARA EL EMPLEO	12,871,997.44
3	F 101	02	PROGRAMA DE REACTIVACIÓN ECONÓMICA	2,500,000.00
3	F 101	03	FORTALECIMIENTO A CADENAS DE SUMINISTRO	950,000.00
3	F 101	04	IMPULSO A LA POLÍTICA DE MEJORA REGULATORIA	771,000.00
3	F 101	05	ENCADENAMIENTO PRODUCTIVO	2,150,000.00
3	F 101	06	PROGRAMA DE FORTALECIMIENTO A MIPYMES	1,500,000.00
3	F 101	07	IMPULSO AL PROYECTO NAYARIT PRODUCE Y PROMOCIÓN ECONÓMICA DE LA ENTIDAD	3,781,175.00
3	G 107		PROCURACIÓN E IMPARTICIÓN DE JUSTICIA LABORAL	75,550,498.33
3	F 109		FORTALECIMIENTO DE LA VINCULACIÓN LABORAL, CAPACITACIÓN Y AL AUTOEMPLEO	104,850,044.51
3	F 109	01	FORTALECIMIENTO DE LA VINCULACIÓN LABORAL, CAPACITACIÓN Y AL AUTOEMPLEO	100,850,044.51

Fin	PP	Proy	Descripción	Aprobado
3	F 109	05	PROGRAMA DE APOYO AL EMPLEO PARA EL ESTADO DE NAYARIT	4,000,000.00
3	F 110		GERENCIA PÚBLICA ESTRATÉGICA PARA LA COMPETITIVIDAD RURAL	13,056,330.94
3	F 111		FORTALECIMIENTO Y FOMENTO DE LA COMPETITIVIDAD AGRÍCOLA DIVERSIFICADA	26,413,194.75
3	F 111	01	FORTALECIMIENTO Y FOMENTO DE LA COMPETITIVIDAD AGRÍCOLA DIVERSIFICADA	6,594,103.75
3	F 111	02	PROGRAMA DE APOYO A LA COMPETITIVIDAD	10,000,000.00
3	F 111	03	PROGRAMA CONTINGENCIAS CATASTRÓFICAS AGROPECUARIAS	6,086,957.00
3	F 111	04	INDEMNIZACIONES DE CAMPESINOS AFECTADOS POR PÓLIZAS	69,565.00
3	F 111	05	PROGRAMA DE COMBATE AL PULGÓN AMARILLO	434,783.00
3	F 111	06	DESARROLLO PRODUCTIVO DE LA CAFETICULTURA	1,500,000.00
3	F 111	07	NIVELACIÓN DE TIERRAS	1,727,786.00
3	F 112		FORTALECIMIENTO Y FOMENTO DE LA COMPETITIVIDAD GANADERA	19,545,045.08
3	F 112	01	FORTALECIMIENTO Y FOMENTO DE LA COMPETITIVIDAD GANADERA	10,545,045.08
3	F 112	02	PROGRAMA DE FORTALECIMIENTO A LA PRODUCCIÓN PECUARIA	9,000,000.00
3	F 113		FORTALECIMIENTO Y FOMENTO DE LA COMPETITIVIDAD PESQUERA Y ACUÍCOLA	8,957,665.21
3	F 113	01	FORTALECIMIENTO Y FOMENTO DE LA COMPETITIVIDAD PESQUERA Y ACUÍCOLA	3,957,665.21
3	F 113	02	PROGRAMA DE PESCA Y ACUACULTURA	5,000,000.00
3	F 114		FORTALECIMIENTO Y FOMENTO DE LA COMPETITIVIDAD DE AGRONEGOCIOS, COMERCIALIZACIÓN E INOCUIDAD	15,781,451.17
3	F 114	01	FORTALECIMIENTO Y FOMENTO DE LA COMPETITIVIDAD DE AGRONEGOCIOS, COMERCIALIZACIÓN E INOCUIDAD	5,781,451.17
3	F 114	02	CONVENIO SADER-DESARROLLO RURAL	10,000,000.00
3	F 115		DESARROLLO DE LA INFRAESTRUCTURA RURAL E HIDROAGRÍCOLA	28,400,547.41
3	F 115	01	DESARROLLO DE LA INFRAESTRUCTURA RURAL E HIDROAGRÍCOLA	4,180,436.41
3	F 115	02	PROGRAMA FEDERALIZACIÓN	1,002,720.00
3	F 115	03	INFRAESTRUCTURA ECONÓMICA HIDROAGRÍCOLA (CONVENIO CONAGUA)	15,000,000.00
3	F 115	04	GASTOS DE OPERACIÓN DE INFRAESTRUCTURA AGROPECUARIA	1,500,000.00
3	F 115	05	PAGO DE LIBERACIÓN DE DERECHO DE VÍA CANAL CENTENARIO	5,217,391.00

Fin	PP	Proy	Descripción	Aprobado
3	F 115	06	PROGRAMA DE INFRAESTRUCTURA AGRÍCOLA	500,000.00
3	F 115	07	DIAGNÓSTICO Y ORGANIZACIÓN DE UNIDADES DE RIEGO	500,000.00
3	F 115	08	CENTRALES DE MAQUINARIAS	500,000.00
3	B 116		EJECUCIÓN DE PROYECTOS DE INFRAESTRUCTURA PARA LA MOVILIDAD CARRETERA	191,219,656.28
3	B 116	01	EJECUCIÓN DE PROYECTOS DE INFRAESTRUCTURA PARA LA MOVILIDAD CARRETERA	176,869,710.28
3	B 116	02	PROGRAMA DE SEÑALIZACIÓN	1,000,000.00
3	B 116	03	CONVENIO PROCOP	1,000,000.00
3	B 116	04	CONSERVACIÓN RUTINARIA	2,000,000.00
3	B 116	05	CONSERVACIÓN Y MANTENIMIENTO DE INFRAESTRUCTURA CARRETERA	10,349,946.00
3	F 117		GERENCIA DEL FOMENTO DE LA DIVERSIFICACIÓN DE LA COMPETITIVIDAD TURÍSTICA	20,463,276.88
3	F 117	01	GERENCIA DEL FOMENTO DE LA DIVERSIFICACIÓN DE LA COMPETITIVIDAD TURÍSTICA	18,113,276.88
3	F 117	03	PROGRAMA DE CERTIFICACIÓN Y PROFESIONALIZACIÓN TURÍSTICA	850,000.00
3	F 117	05	MEJORAMIENTO, REHABILITACIÓN Y EQUIPAMIENTO DE LOS DESTINOS TURÍSTICOS DE NAYARIT	1,500,000.00
3	F 118		IMPULSO A PROYECTOS ESTRATÉGICOS TURÍSTICOS DIVERSIFICADOS	3,758,960.11
3	F 119		IMPULSO A LA CULTURA TURÍSTICA PARA EL BIENESTAR DE LAS REGIONES	9,634,971.46
3	F 119	01	IMPULSO A LA CULTURA TURÍSTICA PARA EL BIENESTAR DE LAS REGIONES	8,039,320.46
3	F 119	02	PROGRAMA DE MEJORA REGULATORIA	372,825.00
3	F 119	03	PROGRAMA DE CAPACITACIÓN Y FOMENTO A LA CULTURA TURÍSTICA	372,826.00
3	F 119	04	DISTINTIVOS DE CALIDAD EN DESTINOS NAYARITAS	850,000.00
3	F 120		PROMOCIÓN Y ASISTENCIA TURÍSTICA NAYARIT HOSPITALARIO	122,059,396.03
3	F 120	01	PROMOCIÓN Y ASISTENCIA TURÍSTICA NAYARIT HOSPITALARIO	117,309,396.03
3	F 120	02	PROMOCIÓN TURÍSTICA	1,850,000.00
3	F 120	03	ASISTENCIA ESPECIALIZADA AL TURISTA	850,000.00
3	F 120	04	PROGRAMAS OPERATIVOS DE LA SECRETARÍA DE TURISMO	1,200,000.00
3	F 120	05	ESTRATEGIA ESTATAL DE DESARROLLO TURÍSTICO	850,000.00
3	F 122		DESARROLLO CIENTÍFICO-TECNOLÓGICO PARA LA INNOVACIÓN Y LA COMPETITIVIDAD	10,512,360.00
3	F 122	01	DESARROLLO CIENTÍFICO-TECNOLÓGICO PARA LA INNOVACIÓN Y LA COMPETITIVIDAD	9,642,795.00

Fin	PP	Proy	Descripción	Aprobado
3	F 122	02	ENTREGA DE LA MEDALLA NAYARITA A LA INVESTIGACIÓN CIENTÍFICA Y TECNOLÓGICA	217,391.00
3	F 122	10	CELEBRACIÓN DE LA SEMANA ESTATAL DE CIENCIA Y TECNOLOGÍA	173,913.00
3	F 122	11	FORTALECIMIENTO A VOCACIONES CIENTÍFICAS Y TECNOLÓGICAS EN JÓVENES NAYARITAS	173,913.00
3	F 122	12	PROGRAMA DE APROPIACIÓN SOCIAL DE LA CIENCIA Y LA TECNOLOGÍA	304,348.00
4			OTRAS NO CLASIFICADAS EN FUNCIONES ANTERIORES	4,975,702,255.80
4	D 123		CONTROL EFICIENTE DE LA DEUDA PÚBLICA	636,095,156.80
4	D 123	01	CONTROL EFICIENTE DE LA DEUDA PÚBLICA	539,491,197.80
4	D 123	02	AMORTIZACIÓN DE LA DEUDA INTERNA CON INSTITUCIONES DE CRÉDITO	66,686,196.00
4	D 123	03	INTERESES DE LA DEUDA INTERNA CON INSTITUCIONES DE CRÉDITO	29,917,763.00
4	C 125		PARTICIPACIONES Y APORTACIONES A LOS MUNICIPIOS	2,474,476,740.00
4	I 126		TRANSFERENCIA DE LA APORTACIÓN FEDERAL PARA LA INFRAESTRUCTURA SOCIAL A LOS MUNICIPIOS (FISM)	931,578,945.00
4	I 127		TRANSFERENCIA DE LA APORTACIÓN FEDERAL PARA EL FORTALECIMIENTO DE LOS MUNICIPIOS (FORTAMUN)	923,551,414.00
4	I 128		APORTACIONES PARA MUNICIPIOS CON ZONA FEDERAL MARÍTIMA	10,000,000.00
			GRAN TOTAL	25,222,084,223.79

**ANEXO 24.
PUESTA EN VIGOR DEL PRESUPUESTO
BASADO EN RESULTADOS (PbR) DEL
ESTADO DE NAYARIT**

EJERCICIO FISCAL 2022

EXPOSICIÓN DE MOTIVOS

Contenido:

Introducción

Fundamentos normativos

- I. Definición de Programas presupuestales (Pp)**
- II. Definición de Matriz de Indicadores de Resultados (MIR)**
- III. Dependencias y Entidades y Programas presupuestales (Pp) integradas en PbR**
- IV. Seguimiento de avance de metas de las MIR**
- V. Evaluación de Programas presupuestales (Pp)**
- VI. Articulación Indicadores Estratégicos del PED 2021-2027 - Instituciones - Programas Presupuestales (Pp)**
- VII. Metodología de Marco Lógico (MML)**
- VIII. Publicación de MIR por Dependencia y Programa presupuestal (Pp)**

ANEXOS.- Matrices de Indicadores de Resultados (MIR)

- Eje 1. Gobernanza, seguridad y cultura de la legalidad.**
- Eje 2. Disminuir la Pobreza y Desigualdad**
- Eje 3. Desarrollo regional sustentable**
- Eje 4. Competitividad, crecimiento económico y empleo**
- Transversales**

Introducción.

En apego con la normatividad nacional y estatal establecida, la presente administración gubernamental continua con la consolidación de la Gestión en base a Resultados (GbR), asimismo, en cumpliendo con los compromisos establecidos en Plan Estatal de Desarrollo (PED) 2021-2027 con Visión Estratégica de Largo Plazo de Nayarit.

El PED 2021-2027, señala que la planeación es el instrumento rector que guía todas las acciones del gobierno de la transformación para este periodo y fija el rumbo de los años por venir; así como vincula las necesidades de la sociedad con las potencialidades del Estado y las oportunidades de desarrollo.

A través de la planeación, se establece una ruta de esfuerzos bajo uno de los principios fundamentales de la 4T de: “no dejar a nadie atrás, no dejar a nadie afuera y garantizar los derechos humanos para todas y todos”.

En contribución a lo anterior, el GbR, tiene como fin, optimizar y asegurar la máxima eficacia, eficiencia y efectividad de los recursos públicos y el desempeño gubernamental en la consecución de los objetivos de Gobierno, así como el aprendizaje en la mejora continua de sus instituciones.

Para ello, la GbR vincula los procesos de planeación, programación, presupuestación, ejercicio, control, seguimiento y evaluación, incluyendo la rendición de cuentas y la transparencia; definiendo el marco de referencia para la creación de “valor público” en la gestión de las dependencias de la administración pública estatal (APE).

El concepto del valor público, según la Comisión Económica para América Latina y el Caribe (CEPAL) de la ONU, se define como: *“Los valores de bienestar creados por el Estado a través de servicios, leyes, regulaciones y otras acciones; así como a través de transacciones individuales a los ciudadanos, garantizando sus derechos, satisfaciendo sus demandas y prestándoles servicios de calidad”*.

Los componentes del valor público se encuadran dentro de tres amplias categorías:

- ▣ Resultados
- ▣ Servicios
- ▣ Confianza

La GbR implica a la vez dos procesos sustanciales y complementarios denominados:

- 1.- Presupuesto basado en Resultados (PbR).
- 2.- Sistema de Evaluación del Desempeño (SED).



Esquema obtenido de la SHCP

En ese contexto y como parte de la GbR, se integra a este Presupuesto de Egresos, la presente Puesta en Vigor del Presupuesto Basado en Resultados (PbR) para el ejercicio fiscal 2022

Fundamentos normativos

La Puesta en vigor de Presupuesto basado en Resultados (PbR) permite cumplir con las disposiciones legales específicas que se enuncian a continuación:

- *Constitución Política de los Estados Unidos Mexicanos.- Artículo 134.*
- *Constitución local.- Artículos 38, 110 y 133.*
- *Ley General de Contabilidad Gubernamental.- Artículo 61 fracción II*
- *Ley de Presupuestación, Contabilidad y Gasto Público de la Administración del Gobierno del Estado de Nayarit artículos 7, 9 bis, 12, 44 y 45*
- *Lineamientos para la construcción y diseño de indicadores de desempeño mediante la Metodología de Marco Lógico” publicados en el DOF el 16 de mayo de 2013.*
- *Articulado respectivo del presente Presupuesto de Egresos del ejercicio fiscal 2022, en materia de evaluación y control del gasto público.*

En términos generales, esta normatividad estipula que los recursos asignados deberán aplicarse bajo una serie de principios específicos tales como:

- *Eficacia, eficiencia, economía y honradez.*
- *El logro de los objetivos establecidos en los instrumentos de planeación vigentes,*
- *Evaluación con base a indicadores para conocer sus resultados.*

Cabe señalar que el PbR incluye un conjunto de actividades y herramientas que permitirán que “*las decisiones*” ejecutivas y las *dependencias y entidades* involucradas en “*el proceso presupuestario*”, incorporen sistemáticamente los siguientes aspectos:

- ✓ *Tomen en consideración los resultados obtenidos en la aplicación de los recursos públicos en ejercicios pasados.*
- ✓ *Programen los recursos públicos anuales en base y para la obtención de resultados*
- ✓ *Con ello motivar a que realicen las gestiones conducentes para lograrlos.*

Conforme a lo anterior, se proyecta mejorar la calidad del gasto público estatal y federal y Mejorar la rendición de cuentas, ante la escasez de recursos y las necesidades ilimitadas.

Para tal efecto, la “Ley General de Contabilidad Gubernamental” en su artículo 61 antes señalado, estipula que los Presupuestos de Egresos de las entidades federativas y entes públicos en general, deberán incluir los siguientes elementos:

- ✓ **Un Listado de programas.-** *Conforme a la normatividad del Consejo Nacional de Armonización Contable (CONAC), los Programas se deben de clasificar bajo las modalidades que estipula el “Acuerdo por el que se emite la clasificación programática (Tipología general)” publicado en el Diario Oficial de la Federación el 08/08/2013.*
- ✓ **Indicadores estratégicos y de gestión aprobados.-** *Estos se incorporarán al proceso contable para la generación periódica de la información financiera sobre el seguimiento, monitoreo y evaluación, para ello el CONAC emite los “LINEAMIENTOS para la construcción y diseño de indicadores de desempeño mediante la Metodología de Marco Lógico”.*

I. Definición de Programas presupuestales (Pp)

En cumplimiento a la normatividad antes señalada, el presente Presupuesto de Egresos 2022 está desglosado programáticamente en “Programas Presupuestales” (Pp), lo cuales operarán las dependencias y entidades de la administración pública estatal durante el ejercicio fiscal vigente.

Los Pp se etiquetan con nombres específicos o enunciados, agrupan acciones públicas afines y acordes a las funciones y atribuciones normativas de las dependencias y entidades. Por medio de los Pp se asignan los recursos financieros presupuestales, de ahí el nombre de Programa presupuestal: Pp.

La ejecución de los recursos que les son asignados a las dependencias a través de sus Pp, se traducen o derivan en atención u otorgamientos y/o prestación de bienes y servicios, en beneficio directo o indirectos a la población estatal.

Los Pp tienen como finalidad el desarrollo social, económico, institucional y de sustentabilidad del Estado y para ello, estructuralmente se diseñan para proporcionar respuesta a los siguientes aspectos:

- ✓ Necesidades o demandas particulares de la sociedad y
- ✓ Compromisos contemplados por el Plan Estatal de Desarrollo y sus programas sectoriales, especiales y regionales.

Cada Pp atiende una población objetivo específica, con una necesidad o problemática afín; asimismo, existen Pp que generan mejoras o modificaciones en las funciones y operatividad dentro de la misma administración pública.

En resumen, los Pp son la categoría programática que, en forma representativa y homogénea, permiten organizar las asignaciones de los recursos públicos, que se dividen en dos:

- ▢ Gastos de operación (o gasto corriente)
- ▢ Gasto de Inversión

Los cuales son gastos a cargo de las dependencias ejecutoras del presupuesto, para el cumplimiento de sus objetivos y metas.

Conforme a lo anterior, contablemente los Pp cuentan con claves específicas para fines de control administrativo. Estas claves son codificaciones derivadas de los catálogos de clasificación emitidos por el Consejo Nacional de Armonización Contable (CONAC), publicados en: www.conac.gob.mx.

Tales clasificadores son los siguientes:

- Clasificación funcional del gasto (Finalidad, Función y Subfunción).
- Clasificación por tipo de programa; esta última se describe resumidamente a continuación:

Clave	Tipo de Programa (Definición CONAC)	Clave	Tipo de Programa (Definición CONAC)
S	Sujetos a reglas de operación	W	Operaciones ajenas
U	Otros subsidios	L	Obligaciones de cumplimiento de resolución jurisdiccional
E	Prestación de servicios públicos	N	Desastres naturales
B	Provisión de bienes públicos	J	Pensiones y jubilaciones
P	Planeación, seguimiento y evaluación de políticas públicas	T	Aportaciones a la seguridad social
F	Promoción y fomento	Y	Aportaciones a fondos de estabilización
G	Regulación y supervisión	Z	Aportaciones a fondos de inversión y reestructura de pensiones
A	Funciones de las fuerzas armadas (únicamente gobierno federal)	I	Gasto federalizado
R	Específicos	C	Participaciones a entidades federativas y municipios
K	Proyectos de inversión	D	Costo financiero, deuda o apoyos a deudores y ahorradores de la banca

<i>M</i>	<i>Apoyo al proceso presupuestario y para mejorar la eficiencia institucional</i>	<i>H</i>	<i>Adeudos de ejercicios fiscales anteriores</i>
<i>O</i>	<i>Apoyo a la función pública y al mejoramiento de la gestión</i>		

II. Definición de la Matriz de Indicadores de Resultados (MIR)

El fundamento de la Puesta en Vigor del *Presupuesto basado en Resultados (PbR) para el ejercicio fiscal 2022* es la incorporación de las Matrices de Indicadores de Resultados (MIR) de cada dependencia y entidad, al Presupuesto de Egresos del Estado (PEE).

¿Qué es un indicador? Un indicador es una expresión cuantitativa, o en su caso cualitativa, que corresponde a una medida que establece un parámetro del avance de cumplimiento de los objetivos y metas de una institución, dicha medida es obtenida a través de una fórmula matemática.

¿Qué es una MIR?

- ✓ La MIR es una herramienta oficial de planeación y de programación, que coadyuva a establecer los objetivos de los Pp que operan las instituciones gubernamentales.
- ✓ Fundamentalmente las MIR incluyen indicadores estratégicos y de gestión, en un cuadro esquemático por cada nivel de objetivo del Pp.
- ✓ La MIR expresa en forma sencilla, ordenada y homogénea, el diseño y la lógica interna de los **Programas presupuestales (Pp)**.
- ✓ La MIR es una herramienta de monitoreo y evaluación, que tiene el objetivo de entregar información, sobre el nivel de desempeño (gestión - resultado) de los Pp.
- ✓ La MIR constituirán a la vez, la base para el funcionamiento del Sistema de Evaluación del Desempeño (SED), el cual incluye la mejora continua de los Pp y de las dependencias.

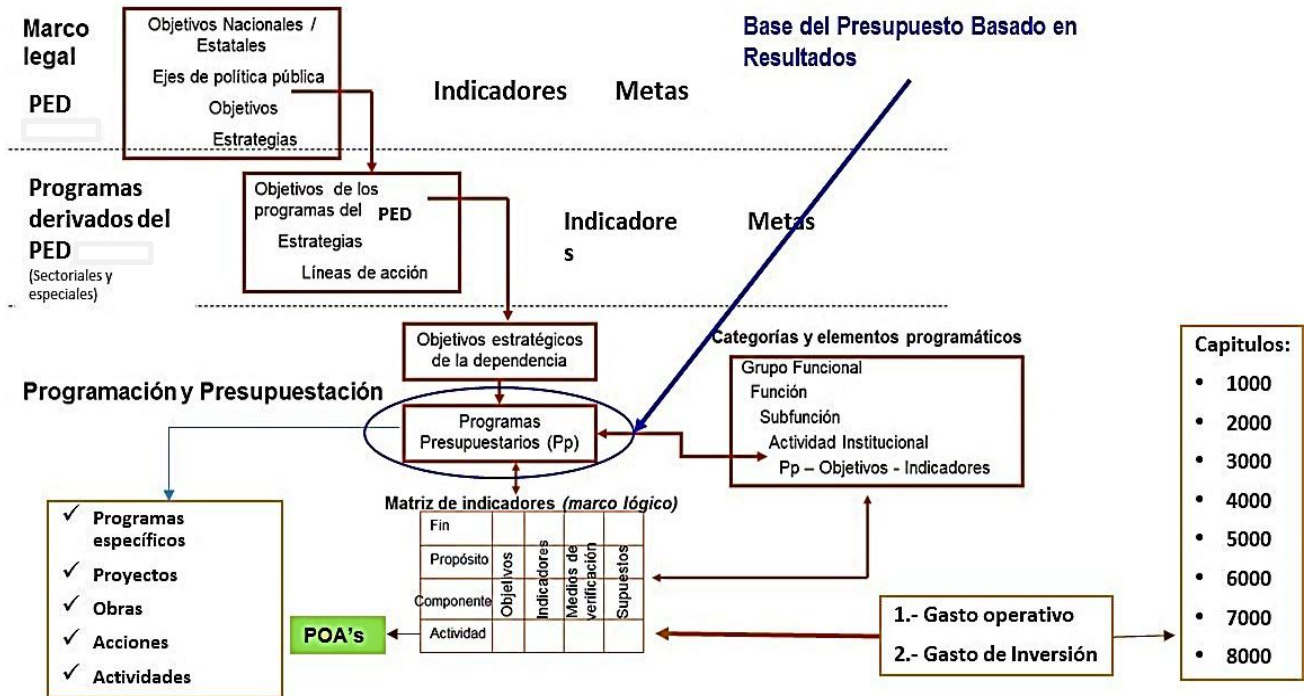
Técnicamente la MIR como cuadro esquemático, está compuesta con una lógica vertical y horizontal:

1. Específicamente, en su **lógica vertical** (o columnas), se describen los objetivos Estratégicos y de Gestión de los Programas presupuestales (Pp), esto es, desde los objetivos superiores (a nivel Fin, Propósito) a los más operativos (a nivel Componentes y Actividades).
2. Así como en su **lógica horizontal** (o filas), la MIR incluye los “**Indicadores de Resultados**” para cada uno de los objetivos de nivel Fin, Propósito, Componente y Actividades del Pp; con su frecuencia de medición de metas, supuestos y medios de verificación, que permitirán monitorear y medir su cumplimiento durante el ejercicio fiscal y con ello el desempeño de las dependencias.

A la vez, las MIR alinean la contribución de los objetivos de los Pp, a los ejes de política y objetivos de los siguientes instrumentos generales de Planeación-programación y presupuestación:

1. Plan Estatal de Desarrollo (PED) vigente.
2. Programas sectoriales y especiales derivados del PED.
3. Planeación estratégica institucional de Dependencias y entidades.
4. Estructuras programáticas presupuestales.

Planeación-programación-presupuestación



Las MIR que se integran al PEE, están elaboradas bajo la metodología de Marco Lógico (MML), la cual está dentro de los estándares metodológicos de las siguientes instancias:

- **Nacionales.-** oficiales de la SHCP y del CONEVAL.
- **Internacionales.-** como de la CEPAL (Comisión Económica para América Latina de la ONU).
- **Normativos.-** en apego a las disposiciones de la del CONAC.

Asimismo, para la aplicación de la metodología se ha recurrido a dos instancias:

- Externas.- Asesorías de consultores especializados externos.
- Internas.- Asesorías del personal de la SDS que se han capacitado en MML, dentro de la administración pública estatal.

La MML incluye la generación de una especie de flujogramas llamados “árboles de problemas y de objetivos” de los cuales se deriva la Matriz de Indicadores de Resultados (MIR) (véase el punto VII de este apartado).

Acorde a lo anterior, las dependencias y entidades elaboraron, revisaron y, en su caso, actualizaron las MIR de cada Programa presupuestal (Pp) que operan, con base a la Metodología de Marco Lógico (MML). Lo anterior se realizó conforme a los Lineamientos de Creación y Modificación de MIR establecidos.

III. Dependencias y entidades y Programas presupuestales (Pp) integradas en PbR

Para el Presupuesto basado en Resultados (PbR) 2022, se incorporan 46 dependencias y entidades de la Administración Pública Estatal (APE). Estas instituciones del APE operan los 92 Programas

presupuestales (*Pp*) del Poder Ejecutivo de los 104 que contempla el Presupuesto de Egresos:

Instancia	Pp*	PP en PBR	
Poder Ejecutivo	92	73	79.4%
Poder Legislativo	2	2	100.0%
Poder Judicial	1	1	100.0%
Autónomos*	9	N.D.	N.D.
Total	104	76	

Nota*: En este cuadro, en Autónomos se incluyeron los municipios

Nota: N.D. : No disponible.

En lo que corresponde al Poder Ejecutivo, en la presente Puesta en Vigor del PBR 2022, 73 Programas presupuestales (Pp), cuentan con 120 Matrices de Indicadores de Resultados (MIR) con un número de 1,646 indicadores.

Estos Programas presupuestales (Pp) a la vez cuentan con una Ficha Técnica en donde se articula el Pp y sus MIR con la planeación estatal.

La planeación estatal vigente comprende los siguientes instrumentos:

□ *Plan Estatal de Desarrollo 2021-2027 (PED) con su estructura general compuesta por:*

1. *Ejes Rectores (ER),*
2. *Ejes Generales (EG) y*
3. *Eje Transversales (ER-T)).*

□ *Programas Sectoriales y Especiales 2021-2027.*

El PED tiene cuatro Ejes Rectores, de los cuales se derivan 39 Programas Sectoriales y Especiales, que a continuación se muestran:

EJE RECTOR	OBJETIVO GENERAL DEL EJE RECTOR	EJE GENERAL	PROGRAMA SECTORIAL O ESPECIAL	
Eje 1. Gobernanza, seguridad y cultura de la legalidad.	Implementar un gobierno honesto, respetuoso, ajeno a la frivolidad y al dispendio, donde se respeten los derechos de las y los nayaritas sin ninguna distinción, fortaleciendo la seguridad ciudadana y comunitaria mediante acciones colaborativas de prevención del delito y acceso a una justicia pronta y cumplida, impulsando de esta forma las condiciones para una convivencia pacífica que permita el desarrollo integral de la sociedad, la inversión y el empleo.	Gobierno eficiente	1	Eficiencia y eficacia en el gasto público
			2	Transparencia y rendición de cuentas
			3	Política estatal anticorrupción
			4	Calidad e innovación gubernamental
			5	Gerencia Pública
		Seguridad y justicia	6	Seguridad ciudadana
			7	Confianza ciudadana en las policías
			8	Profesionalización de los cuerpos policiacos
			9	Modernización y uso de tecnología para la mejora de la seguridad
			10	Honestidad y transparencia en las dependencias encargadas de la seguridad
			11	Derechos humanos
			12	Dignificación del sistema penitenciario
			13	Mejora regulatoria
Eje 2. Disminuir la Pobreza y Desigualdad	Reducir la pobreza y la desigualdad procurando la atención de los derechos y necesidades básicas de los sectores más vulnerables, reforzando su desarrollo bajo los principios de identidad y libre determinación mediante la instrumentación de acciones y	Desigualdades	14	Incremento del bienestar de los nayaritas
			15	Vivienda digna para las personas en extrema pobreza
			16	Dotar de servicios públicos a las zonas de extrema pobreza
			17	Seguridad alimentaria, hambre cero, mejor salud
		Salud	18	Atención de la salud poblacional
		Educación	19	Disminuir el Rezago Educativo

	programas de igualdad sustantiva que generen las condiciones para	Identidad	20	Equidad y justicia social para los más vulnerables
--	--	------------------	-----------	--

EJE RECTOR	OBJETIVO GENERAL DEL EJE RECTOR	EJE GENERAL	PROGRAMA SECTORIAL O ESPECIAL	
	que las personas que al día de hoy enfrentan esta situación puedan acceder a la educación, los servicios de salud, una alimentación adecuada y a un trabajo que les permita vivir en paz y progresar en un entorno de bienestar.		21	Arte y cultura
			22	Deporte
Eje 3. Desarrollo regional sustentable	Impulsar la conectividad y el crecimiento equilibrado de las regiones del estado, a partir de su vocación natural y aptitud, aprovechando sosteniblemente sus recursos, para disminuir la pobreza en todas sus expresiones, creando infraestructuras estratégicas y de movilidad que detonen desarrollo y crecimiento ordenando del territorio, servicios públicos de calidad y mejores espacios para vivir en sana convivencia, respetando y conservando el medio ambiente.	Infraestructura y ordenamiento territorial	23	Servicios Públicos de Calidad
			24	Infraestructura Estratégica para el Desarrollo
		Recursos naturales	25	Medio Ambiente sostenible
		Movilidad	26	Desarrollo Urbano y Movilidad Incluyente
			27	Ordenamiento territorial
			28	Protección civil
Eje 4. Competitividad, crecimiento económico y empleo	Impulsar la reactivación, el crecimiento económico y el empleo, organizando y capacitando a los diferentes actores de la producción y transformación, fomentando y facilitando la inversión en todas sus modalidades, consolidar el encadenamiento productivo vinculado a la ciencia y la tecnología en sus diferentes etapas y sectores, la competitividad, el emprendimiento y la diversificación económica, para detonar nuevas actividades productivas vinculadas a las potencialidades de cada región del estado y fortalecer las existentes ubicando a Nayarit en el contexto nacional como un estado líder en la producción alimentaria y el turismo en sus diferentes modalidades.	Reactivación económica	29	Diversificación económica y agroalimentaria
			30	Fomentar y desarrollar el emprendimiento
			31	Fomentar y diversificar el turismo
			32	Atracción de inversiones y talentos
		Innovación productiva	33	Vinculación y articulación del sistema de innovación
			34	Desarrollar infraestructuras científico-tecnológicas para la innovación y la competitividad
		Desarrollo Regional	35	Desarrollo Regional socioeconómico incluyente
			36	Justicia Laboral y Mayor Productividad
Gobierno Eficiente, confiable e Incluyente	Administrar los recursos económicos con eficiencia, eficacia, economía, transparencia y honradez para satisfacer los objetivos a los que estén destinados.			

EJE RECTOR	OBJETIVO GENERAL DEL EJE RECTOR	EJE GENERAL	PROGRAMA SECTORIAL O ESPECIAL
	Garantizar el goce de los derechos humanos a todas las personas considerando las desigualdades que existen por motivo de sexo, género, origen étnico, edad, condición de discapacidad y condición social o económica, así como las desigualdades territoriales	38	Para la prevención, atender, sancionar, y erradicar la violencia contra las mujeres
		39	Para la no discriminación
Desarrollo Sostenible	Conducir una política estatal de protección y recuperación ambiental, que sienta las bases para el desarrollo sustentable de la entidad, con la conciencia de que toda acción que se toma en el presente incide en las capacidades de las generaciones futuras y que toda política pública actúa e impacta en el territorio.		

Así como los Programas Presupuestales con sus MIR se alinean a los Objetivos de Desarrollo Sostenibles (ODS) del Programa de las Naciones Unidas para el Desarrollo (PNUD) de la ONU.

Objetivos de Desarrollo Sostenible



A continuación se presentan los Pp enlistados y agrupados por Eje Rector, Ramo y Dependencia, conforme a Gasto de no inversión (operativo) y de Inversión:

RAMOS:		
RAMO I. PODER LEGISLATIVO	RAMO III.- PODER JUDICIAL	RAMO V.- MUNICIPIOS
RAMO II.- PODER EJECUTIVO	RAMO IV.- ORGANISMOS AUTONOMOS	RAMO VI.- GASTO FEDERALIZADO

PROGRAMAS PRESUPUESTALES (Pp) DEL RAMO II PODER EJECUTIVO.-

EJE RECTOR PED 2021-2027	No.	CLAVE	PROGRAMA PRESUPUESTAL (Pp)	DEPENDENCIA	PP*		GASTO			P.p. con MIR	No. de MIR PRIM.	No. de INDICADORES
					1er. PISO	2o. PISO	OPERATIVO	INVERSIÓN	FEDERALIZADO **			
1	1	1.2.3. E 008	DIGNIFICACIÓN DEL SISTEMA PENITENCIARIO	SSPC	X		X		X	X	1	13
	2	1.3.1 E 011	GERENCIA PÚBLICA GUBERNAMENTAL	DE, SGG		X	X					
	3	1.3.2 E 012	FORTALECIMIENTO Y MODERNIZACIÓN A LOS MUNICIPIOS	SGG		X	X			X	1	6
	4	1.3.2 E 013	GERENCIA PÚBLICA PARA LA CONCERTACIÓN POLÍTICA	SGG	X		X			X	2	18
	5	1.3.2. P 015	GERENCIA ESTRATÉGICA DEL GASTO DE INVERSIÓN PÚBLICA Y DEL DESARROLLO SUSTENTABLE	SDS		X	X			X		
	6	1.3.2. P 016	PROGRAMACIÓN Y EJECUCIÓN EFICIENTE Y EFICAZ DEL GASTO PÚBLICO DE INVERSIÓN	SDS		X	X	X		X	4	41
	7	1.3.4. O 018	CONTROL INTERNO INSTITUCIONAL	SDS, SE, SCG , SECTUR, SEE, SEDER, SI, SSPC, SEMOV, SETRA		X	X			X	2	16
	8	1.3.4. O 019	GERENCIA PÚBLICA DEL DESARROLLO ORGANIZACIONAL GUBERNAMENTAL	SCG		X	X	X		X	3	24
	9	1.5.2 O 020	CONTRALORÍA SOCIAL Y EVALUACIÓN A PROGRAMAS SOCIALES	SCG	X		X			X	1	10
	10	1.3.5 O 021	GERENCIA JURÍDICA Y CULTURA DE LA LEGALIDAD	DE, SGG, SEBIEN , SAF, SDS - SE, SECTUR, SEE, SEDER, SSPC, SEMOV		X	X			X	2	23
	11	1.3.2. P 023	GERENCIA DEL SEGUIMIENTO Y EVALUACIÓN DEL DESEMPEÑO GUBERNAMENTAL	SDS		X	X	X		X	3	75
	12	B 026	CONTROL NORMATIVO DE LA EJECUCIÓN DE LAS OBRAS DE INFRAESTRUCTURA	SI		X	X					
	13	1.7.1. E 027	GERENCIA GENERAL DE LA SEGURIDAD Y PROTECCIÓN CIUDADANA	SSPC	X		X					
	14	1.3.7 E 029	ATENCIÓN HUMANISTA A FENÓMENOS POBLACIONALES VULNERABLES	SGG	X		X			X	2	27
	15	1.5.1 M 030	GERENCIA GENERAL ADMINISTRATIVA DEL GASTO PÚBLICO	SAF		X	X					
	16	1.5.2 M 031	OPERACIÓN ADMINISTRATIVA EFICIENTE Y EFICAZ DEL GASTO PÚBLICO	DE, SGG, SEBIEN, SAF , SDS, SE, SCG, SECTUR, SEE SEDER, SI, SSPC, SEMOV, IBBA, COMITÉ DE ADQUISICIONES, SETRA		X	X			X	5	67
	17	1.5.2 M 033	FORTALECIMIENTO DE LA ADMINISTRACIÓN TRIBUTARIA	SAF	X		X	X		X	3	36
	18	1.5.2 M 035	PROGRAMACIÓN, CONTABILIDAD Y PRESUPUESTACIÓN EFICIENTE Y EFICAZ DEL GASTO PÚBLICO	SAF		X	X					

EJE RECTOR PED 2021-2027	No.	CLAVE	PROGRAMA PRESUPUESTAL (Pp)	DEPENDENCIA	PP*		GASTO			P.p. con MIR	No. de MIR PRIM.	No. de INDICADORES
					1er. PISO	2o. PISO	OPERATIVO	INVERSIÓN	FEDERALIZADO **			
	19	1.3.2 P 036	UNIDADES DE PLANEACIÓN, PROGRAMACIÓN, SEGUIMIENTO Y EVALUACIÓN	SGG, SEBIEN ,SE, SEDER, SI, SSPC, SEMOV		X	X					
	20	1.7.1. E 037	CONFIANZA CIUDADANA EN LAS POLICÍAS	SSPC	X		X			X	2	23
	21	1.5.2. E 038	MODERNIZACIÓN Y SEGURIDAD DE LA MOVILIDAD VIAL Y DEL TRANSPORTE	SEMOV	X		X			X	1	18
	22	1.7.3. E 040	VIGILANCIA, VERIFICACIÓN Y CERTIFICACIÓN	SSPC		X	X			X	1	11
	23	1.7.2. I 041	PROFESIONALIZACIÓN DE LOS CUERPOS POLICIACOS	SESP		X		X	X	X	1	4
	24	1.7.4. E 042	MODERNIZACIÓN Y USO DE TECNOLOGÍA PARA LA MEJORA DE LA SEGURIDAD	SESP	X		X			X	1	13
	25	1.8.1 E 043	OPERACIÓN E INNOVACIÓN DE REDES DE SERVICIOS Y TRÁMITES REGISTRALES	SGG, SAF, SDS, SEE, SEMOV, SETRA	X		X	X	X	X	5	52
	26	1.8.3 E 046	GERENCIA GUBERNAMENTAL DE INFORMACIÓN, DE MEDIOS E IMAGEN GUBERNAMENTAL	SGG		X	X			X	1	14
	27	1.8.4 M 047	TRANSPARENCIA Y RENDICIÓN DE CUENTAS	SGG, SEBIEN, SAF, SDS, SE, SECTUR, SEE, SEDER, SI, SSPC, SEMOV, SETRA		X	X			X	1	17
	28	1.8.5. M 051	EFICIENCIA Y EFICACIA DE LA ADMINISTRACIÓN DE LAS EROGACIONES GENERALES	SAF - EROGACIONES GENERALES		X	X					
	29	2.2.7. M 062	GERENCIA ESTRATEGICA DE LA EJECUCIÓN DE LA OBRA DE INFRAESTRUCTURA	SI		X	X					
	30	2.4.3. F 073	SISTEMA DE RADIO Y TELEVISIÓN PÚBLICA ESTATAL	SRTN	X		X			X	2	34
	31	2.6.2. J 089	JUBILADOS Y PENSIONADOS POR DECRETO	SAF - JUBILACIONES Y PENSIONES		X	X	X				
	32	2.6.3 E 090	CUIDADOS INFANTILES PARA LA EFICIENCIA Y EFICACIA DE LAS Y LOS TRABAJADORES DEL ESTADO	SAF		X	X					
	33	1.5.2 M 106	DESARROLLO TECNOLÓGICO- INFORMÁTICO PARA LA INNOVACIÓN GUBERNAMENTAL	DE, SGG SEBIEN, SAF, SDS, SCG, SECTUR, SEE, SEDER, SI, SSPC, SETRA		X	X			X	1	24
	34	4.1.1. D 123	CONTROL EFICIENTE DE LA DEUDA PÚBLICA	SAF-EROGACIONES GENERALES		X	X	X	X			
	35	P 129	GASTO DE OPERACIÓN Y DE PREINVERSIÓN	SI		X		X		X		
	36	1.3.2 P 136	GERENCIA PUBLICA DE LA PARTICIPACIÓN CIUDADANA	SGG	X		X					
	37	1.3.2. P 137	GERENCIA PÚBLICA DE LA PLANEACIÓN ESTRATÉGICA DEL DESARROLLO DEL ESTADO	IPLANAY		X	X			X	1	21
	38	1.3.2. P 138	ESTUDIOS DE PLANEACIÓN, ECOLÓGICOS, TERRITORIALES, URBANOS Y DE MOVILIDAD	IPLANAY		X		X		X		

	39	1.7.3. O 141	GERENCIA PÚBLICA DE LA POLÍTICA ESTATAL ANTICORRUPCIÓN	SESLAN		X	X			X	1	21
--	----	--------------	--	--------	--	---	---	--	--	---	---	----

EJE RECTOR PED 2021-2027	No.	CLAVE	PROGRAMA PRESUPUESTAL (Pp)	DEPENDENCIA	PP*		GASTO			P.p. con MIR	No. de MIR PRIM.	No. de INDICADORES
					1er. PISO	2o. PISO	OPERATIVO	INVERSIÓN	FEDERALIZADO **			
2. Disminuir la Pobreza y Desigualdad	40	2.2.2. S 059	EJECUCIÓN DE INFRAESTRUCTURA SOCIAL EN ZONAS DE EXTREMA POBREZA PARA EL BIENESTAR	SI	X			X	X			
	41	2.2.5. B 061	VIVIENDA DIGNA PARA LAS PERSONAS EN EXTREMA POBREZA	I PROVINAY	X		X	X		X	1	20
	42	2.2.3. E 063	PREVENCIÓN Y ATENCIÓN DE LAS ADICCIONES	MARAKAME, CECA	X		X			X	2	21
	43	2.3.4. E 064	FORTALECIMIENTO DEL ACCESO Y DE LA CALIDAD DE LA ATENCIÓN DE LA SALUD POBLACIONAL	SSN	X		X	X	X			
	44	2.4.1 G 065	SERVICIOS DE CONCILIACIÓN Y ARBITRAJE MÉDICO	CECAMED	X		X			X	1	18
	45	2.3.4. I 066	GERENCIA ESTATAL DE LAS APORTACIONES PARA LOS SERVICIOS DE SALUD	SSN	X				X	X	1	7
	46	2.4.1. E 067	FOMENTO DE LA CULTURA FÍSICA Y DEL DEPORTE	INCUFID	X		X	X		X	1	22
	47	2.4.2. F 069	FOMENTO DEL ARTE Y LA CULTURA PARA FORTALECER LA IDENTIDAD Y EL BIENESTAR	TP, FESTIVAL CULTURAL AMADO NERVO, CECAN, COMITÉ ADMINISTRADOR DE LA FERIA NACIONAL TEPEC	X		X	X		X	3	49
	48	2.4.2. E 070	FORTALECIMIENTO E IMPULSO DEL BIENESTAR DE LA JUVENTUD	INJUVE	X		X			X	1	15
	49	2.5.1 E 074	GERENCIA PÚBLICA PARA EL ACCESO A UNA EDUCACIÓN BÁSICA DE CALIDAD PARA TODOS	SE, BECAS EDUCACIÓN BÁSICA, INIFE	X		X	X	X			
	50	2.5.1. E 075	ACCESO A UNA EDUCACIÓN BÁSICA PREESCOLAR DE CALIDAD PARA TODOS	SE	X		X					
	51	2.5.1. E 076	ACCESO A UNA EDUCACIÓN BÁSICA PRIMARIA DE CALIDAD PARA TODOS	SE	X		X					
	52	2.5.1. E 077	ACCESO A UNA EDUCACIÓN BÁSICA SECUNDARIA DE CALIDAD PARA TODOS	SE(SISTEMA SUBSIDIO TELESECUNDARIA)	X		X					
	53	E 078	ACCESO A UNA EDUCACIÓN BÁSICA FÍSICA Y ESPECIAL DE CALIDAD PARA TODOS	SE	X		X	X		X	1	8
	54	2.5.1. I 079	GERENCIA ESTATAL DE LAS APORTACIONES PARA LA NÓMINA EDUCATIVA Y GASTO OPERATIVO	SEPEN	X				X	X	1	11

	55	2.5.2 E 080	ACCESO A UNA EDUCACIÓN MEDIA SUPERIOR DE CALIDAD PARA TODOS	SE, CDEEMN, CONALEP,CECYTEN, COBAEN, BECAS EDUCACION SUPERIOR (SE), INIFE	X		X	X	X	X	6	126
--	----	-------------	---	---	---	--	---	---	---	---	---	-----

EJE RECTOR PED 2021-2027	No.	CLAVE	PROGRAMA PRESUPUESTAL (Pp)	DEPENDENCIA	PP*		GASTO			P.p. con MIR	No. de MIR PRIM.	No. de INDICADORES
					1er. PISO	2o. PISO	OPERATIVO	INVERSIÓN	FEDERALIZADO **			
	56	2.5.3. E 083	ACCESO A UNA EDUCACIÓN SUPERIOR DE CALIDAD PARA TODOS	SE, UTC, UTN, UTBB, UTS, PATRONATO PARA ADMINISTRAR EL IMPUESTO ESPECIAL DESTINADO A LA UAN, BECAS EDUCACIÓN SUPERIOR, UPEN, UTM, INIFE	X		X	X	X	X	6	100
	57	2.5.5. I 085	FORTALECIMIENTO A LA EDUCACIÓN DE LOS ADULTOS	INEA	X				X	X	1	12
	58	2.5.6. E 086	GERENCIA PÚBLICA PARA EL ACCESO A UNA EDUCACIÓN DE CALIDAD PARA TODOS	SE, SEPEN	X		X	X		X	1	7
	59	2.5.6. B 088	FORTALECIMIENTO DE LA INFRAESTRUCTURA EDUCATIVA PARA LA CALIDAD	INIFE	X		X			X	2	26
	60	2.6.3 E 091	PROTECCIÓN, EQUIDAD Y JUSTICIA SOCIAL PARA LAS FAMILIAS Y LOS HIJOS	DIF, SE	X		X	X	X	X	4	39
	61	2.6.8. S 094	ASISTENCIA SOCIAL PARA LOS MAS VULNERABLES	DIF	X			X		X	2	17
	62	2.6.8. E 095	ATENCIÓN DE LA SALUD A LA POBLACIÓN MÁS VULNERABLE	BP, CREE, OTROS APOYOS ECONÓMICOS, SUBSIDIOS DIVERSOS Y DONATIVOS, CONVENIO CRUZ ROJA, PREMIOS, RECOMPENSAS Y ESTÍMULOS	X		X			X	2	26
	63	2.3.1 . E 099	GERENCIA ESTATAL DE LA SALUD PARA EL BIENESTAR	SSN - INSABI	X		X	X	X			
	64	2.3.3. B 130	FORTALECIMIENTO DE LA INFRAESTRUCTURA Y EQUIPAMIENTO PARA LA SALUD	SSN	X			X	X	X	1	15
	65	2.6.8. S 140	GERENCIA PÚBLICA PARA EL DESARROLLO, BIENESTAR E IGUALDAD SUSTANTIVA DE LOS MAS VULNERABLES	SEBIEN	X		X	X		X	3	30
3. Desarrollo Regional	66	1.3.3. B 017	EJECUCIÓN DE PROYECTOS DE CONSTRUCCION Y PRESERVACION DE ESPACIOS Y EDIFICIOS PUBLICOS	SI	X		X	X		X	1	11
	67	1.7.2. E 039	PROTECCIÓN CIVIL	SSPC	X		X			X	1	20
	68	2.1.5. G 052	CONSERVACIÓN DE RECURSOS NATURALES PARA UN MEDIO AMBIENTE SOSTENIBLE	SDS	X		X	X		X	1	35
	69	2.1.6. G 054	EVALUACIÓN DE IMPACTO Y RIESGO AMBIENTAL PARA UN MEDIO AMBIENTE SOSTENIBLE	SDS	X		X	X		X	1	25
	70	2.1.6. G 055	VIGILANCIA Y PROTECCIÓN DE LA SOSTENIBILIDAD DEL MEDIO AMBIENTE	SDS	X		X	X		X	1	10
	71	2.1.6. F 056	GERENCIA ESTRATÉGICA DE PRÁCTICAS SOSTENIBLES DEL MANEJO FORESTAL	COFONAY	X		X	X		X	1	16

	72	2.2.1. B 057	EJECUCIÓN DE PROYECTOS DE INFRAESTRUCTURA PARA LA MOVILIDAD URBANA Y VIAL	SI	X		X	X	X	X	1	12
--	----	--------------	---	----	---	--	---	---	---	---	---	----

EJE RECTOR PED 2021-2027	No.	CLAVE	PROGRAMA PRESUPUESTAL (Pp)	DEPENDENCIA	PP*		GASTO			P.p. con MIR	No. de MIR PRIM.	No. de INDICADORES
					1er. PISO	2o. PISO	OPERATIVO	INVERSIÓN	FEDERALIZADO **			
	73	1.2.2. P 058	DESARROLLO URBANO Y ORDENAMIENTO TERRITORIAL	SDS	X		X	X		X	1	18
	74	2.2.3. E 060	FORTALECIMIENTO DEL SISTEMA DE ABASTECIMIENTO DE AGUA POTABLE. ALCANTARILLADO Y SANEAMIENTO	CEA	X		X	X		X	3	41
	75	3.5.1. B 116	EJECUCIÓN DE PROYECTOS DE INFRAESTRUCTURA PARA LA MOVILIDAD CARRETERA	SI	X		X	X		X	1	14
4. Competitividad, crecimiento económico y empleo	76	3.1.1. F 101	IMPULSO A LA COMPETITIVIDAD ECONÓMICA, PRODUCTIVIDAD PARA EL EMPLEO	SEE	X		X	X		X	3	48
	77	3.1.2 G 107	PROCURACIÓN E IMPARTICIÓN DE JUSTICIA LABORAL	SAF, SETRA	X		X			X	1	13
	78	2.6.8. F 109	FORTALECIMIENTO DE LA VINCULACIÓN LABORAL, CAPACITACIÓN Y AL AUTOEMPLO	SEE , ICATEN, SETRA	X		X	X	X	X	2	41
	79	3.2.1. F 110	GERENCIA PÚBLICA ESTRATÉGICA PARA LA COMPETITIVIDAD RURAL	SEDER	X		X					
	80	3.2.1. F 111	FORTALECIMIENTO Y FOMENTO DE LA COMPETITIVIDAD AGRÍCOLA DIVERSIFICADA	SEDER	X		X	X		X	1	8
	81	3.2.1. F 112	FORTALECIMIENTO Y FOMENTO DE LA COMPETITIVIDAD GANADERA	SEDER	X		X	X		X	1	16
	82	3.2.3. F 113	FORTALECIMIENTO Y FOMENTO DE LA COMPETITIVIDAD PESQUERA Y ACUÍCOLA	SEDER	X		X	X		X	1	18
	83	3.2.4. F 114	FORTALECIMIENTO Y FOMENTO DE LA COMPETITIVIDAD DE AGRONEGOCIOS, COMERCIALIZACIÓN E INOCUIDAD	SEDER	X		X	X		X	1	14
	84	3.2.4. F 115	DESARROLLO DE LA INFRAESTRUCTURA RURAL E HIDROAGRÍCOLA	SEDER	X		X	X	X	X	1	11
	85	3.7.1. F 117	GERENCIA DEL FOMENTO DE LA DIVERSIFICACION DE LA COMPETITIVIDAD TURISTICA	SECTUR	X		X	X		X	1	7
	86	3.7.1 F 118	IMPULSO A PROYECTOS ESTRATÉGICOS TURISTICOS DIVERSIFICADOS	SECTUR	X		X			X	1	4
	87	3.7.1. F 119	IMPULSO A LA CULTURA TURÍSTICA PARA EL BIENESTAR DE LAS REGIONES	SECTUR	X		X	X		X	1	8
	88	3.7.1. F 120	PROMOCIÓN Y ASISTENCIA TURÍSTICA NAYARIT HOSPITALARIO	SECTUR , FIDEICOMISO DE PROTECCIÓN TURÍSTICA	X		X	X		X	1	7
	89	3.8.2. F 122	DESARROLLO CIENTÍFICO-TECNOLÓGICO PARA LA INNOVACIÓN Y LA COMPETITIVIDAD	COCYTEN	X		X	X		X	1	11

EJE RECTOR PED 2021-2027	No.	CLAVE	PROGRAMA PRESUPUESTAL (Pp)	DEPENDENCIA	PP*		GASTO			P.p. con MIR	No. de MIR PRIM.	No. de INDICADORES
					1er. PISO	2o. PISO	OPERATIVO	INVERSIÓN	FEDERALIZADO **			
Transversales	90	1.1.2. E 009	GERENCIA DE POLÍTICAS PÚBLICAS DE DERECHOS HUMANOS	SGG, CJF, COMISION ESTATAL DE ATENCION INTEGRAL A VÍCTIMAS	X		X	X		X	3	39
	91	2.6.8. E 097	DERECHOS HUMANOS DE LA MUJER	INMUNAY	X		X			X	1	8
	92	2.6.8. E 092	PUEBLOS ORIGINARIOS CON IGUALDAD E INCLUSIÓN	SGG, APOYO A COMUNIDADES INDÍGENAS	X		X			X	1	14
Total											120	1646

Nota*: Clasificación de Programas Presupuestales (Pp) por Tipo de atención: **Primer piso:** Son los Pp que a través de los cuales, las dependencias de la administración pública estatal, tienen contacto y proporcionan alguna atención, bien o servicio directo a la ciudadanía. **Segundo piso:** Son Pp a través de los cuales la administración pública coordina, organiza, administra y proporciona insumos para la adecuada operación de los Pp de Primer piso y no atienden a la ciudadanía directamente.

Nota:** Se refiere al Ramo VI. GASTO FEDERALIZADO que se ejerce a través de Pp del Poder Ejecutivo.

PROGRAMAS PRESUPUESTALES DEL RESTO DE RAMOS

No.	CLAVE *	PROGRAMA PRESUPUESTAL (Pp) Nombre	RAMOS	DEPENDENCIA O ENTIDAD
1	E001	INICIATIVAS, REVISIONES, ELABORACIONES, APROBACIONES DE LEYES, DECRETO, REGLAMENTOS Y ACUERDOS	I. PODER LEGISLATIVO	LEGISLATIVO
2	O003	FISCALIZACIÓN SUPERIOR DE LA GESTIÓN PÚBLICA	I. PODER LEGISLATIVO	LEGISLATIVO INSTITUTO DE COORDINACION FISCAL Y GASTO PUBLICO
3	E004	ADMINISTRACIÓN DE JUSTICIA	III. PODER JUDICIAL PODER JUDICIAL	TRIBUNAL SUPERIOR DE JUSTICIA TRIBUNAL DE JUSTICIA ADMINISTRATIVA TRIBUNA ESTATAL ELECTORAL
4	E006	CONSOLIDACIÓN DE LA ESTRUCTURA DE LA PROCURACIÓN DE JUSTICIA	IV. ORGANISMOS AUTONOMOS	FISCALIA GENERAL DEL ESTADO DE NAYARIT
5	E010	DERECHOS HUMANOS	IV. ORGANISMOS AUTONOMOS	COMISION DE DEFENSA DE LOS DERECHOS HUMANOS PARA EL ESTADO DE NAYARIT (CDDHEN)
6	E028	GARANTIZAR LOS DERECHOS DEMOCRÁTICOS Y POLÍTICOS DE LOS CIUDADANOS Y PARTIDOS POLÍTICOS	IV. ORGANISMOS AUTONOMOS	INSTITUTO ESTATAL ELECTORAL
7	E050	GARANTIZACIÓN DE LA TRANSPARENCIA Y ACCESO A LA INFORMACIÓN	IV. ORGANISMOS AUTONOMOS	INSTITUTO DE TRANSPARENCIA Y ACCESO A LA INFORMACION PÚBLICA DEL ESTADO DE NAYARIT (ITAIP)
8	E084	FORTALECIMIENTO A LA UNIVERSIDAD DE NAYARIT	IV. ORGANISMOS AUTONOMOS	UNIVERSIDAD AUTÓNOMA DE NAYARIT (UAN)
9	C125	PARTICIPACIONES Y APORTACIONES A LOS MUNICIPIOS	V. MUNICIPIOS	PARTICIPACIONES Y APORTACIONES A LOS MUNICIPIOS
12	I128	APORTACIONES PARA MUNICIPIOS CPN ZONA FEDERAL MARÍTIMA	V. MUNICIPIOS	MUNICIPIOS
10	I126	TRANSFERENCIA DE LA APORTACIÓN FEDERAL PARA LA INFRAESTRUCTURA SOCIAL A LOS MUNICIPIOS (FISM).	VI. GASTO FEDERALIZADO	MUNICIPIOS
11	I127	TRANSFERENCIA DE LA APORTACIÓN FEDERAL PARA EL FORTALECIMIENTO DE LOS MUNICIPIOS (FORTAMUN)	VI. GASTO FEDERALIZADO	MUNICIPIOS

Nota* Clave Resumida del Pp

IV. Seguimiento de avance de metas de las MIR.-

Con la finalidad de medir el desempeño y los resultados de las instituciones que ejercen los recursos presupuestados, durante el 2022 se efectuarán las siguientes acciones:

1. Se programarán metas a las Matrices de Indicadores de Resultados (MIR), a más tardar en el primer trimestre del 2022, una vez que el presente Presupuesto entre en vigor.
2. Se proporcionará seguimiento trimestral a las MIR durante el ejercicio fiscal.
3. Asimismo, se considerará la reprogramación de metas de los indicadores, siempre y cuando las dependencias que operan las MIR presenten a la Secretaría de Desarrollo Sustentable, la justificación pertinente conforme a los Lineamientos de modificación de metas establecidos.
4. Las MIR y su seguimiento se reportarán y transparentarán conforme a los lineamientos normativos aplicables.
5. Los reportes de seguimiento de las MIR serán utilizados para las evaluaciones correspondientes.
6. Asimismo, el reporte de avances de metas de los indicadores se publicará en la Cuenta pública y trimestralmente, conforme a los instrumentos jurídicos aplicables.
7. A más tardar el último día hábil de marzo, se podrán revisar y en su caso actualizar los indicadores, los cuales habrán de incluirse en los informes trimestrales y en las cuentas públicas.

V. Evaluación de Programas presupuestales (Pp)

Al respecto, en cumplimiento del artículo 79 de la Ley General de Contabilidad Gubernamental, se publicará a más tardar, hasta el último día hábil del mes de abril, el Programa Anual de Evaluación (PAE) del Gobierno del Estado de Nayarit.

El PAE tiene como objetivos:

- a. Programar los Fondos y/o Programas Presupuestales que se sujetarán a estudio de evaluación en el ejercicio fiscal 2022.
- b. Determinar los Tipos de evaluación que se aplicarán a los fondos y programas presupuestarios, como parte de un proceso integral, gradual y útil para apoyar las decisiones en materia presupuestal.
- c. Establecer el calendario de ejecución de las evaluaciones durante el ejercicio fiscal 2022, de los programas presupuestarios o Fondos operados en el 2021 y/o en operación, esto último según se determine.
- d. Establecer genéricamente la coordinación interinstitucional que se llevará a cabo para los trabajos de evaluación de los fondos o programas.
- e. Vincular el calendario de ejecución de las evaluaciones con el calendario de actividades de la programación y presupuestación para el ejercicio fiscal 2022.
- f. Articular los resultados de las evaluaciones de los programas presupuestarios como elemento relevante del Presupuesto Basado en Resultados.

VI. Articulación Indicadores del Plan Estatal de Desarrollo (PED) 2021-2027 con instituciones y Programas Presupuestales (Pp)

Indicadores de Impacto del PED 2021-2027	ODS Objetivo de Desarrollo Sostenible (PNUD-ONU)	ER Gobernanza, Seguridad y Cultura de la Legalidad					ER Disminuir la Pobreza y la Desigualdad
Eje Rector / Eje General/Dependencia		SAF	SDS	SCG	IPLANAY	SEMOV	SEBIEN
Nombre del indicador		SECRETARÍA DE ADMINISTRACIÓN Y FINANZAS	SECRETARÍA DE DESARROLLO SUSTENTABLE	SECRETARÍA DE LA CONTRALORÍA GENERAL	INSTITUTO DE PLANEACIÓN DEL ESTADO DE NAYARIT	SECRETARÍA DE MOVILIDAD	SECRETARÍA DE BIENESTAR E IGUALDAD SUSTANTIVA
Programas Presupuestales (Claves)							

Eje Rector 1 "Gobernanza, Seguridad y Cultura de la Legalidad"							
ER-EG-Gobierno Eficiente							
Diagnóstico Presupuesto basado en Resultados y Sistema de Evaluación de Desempeño (PBR-SED) (Fuente: SHCP - Frecuencia de medición: c/año)	16 Paz, Justicia e Instituciones Sólidas	O018 M 030 M 031 M 033 M 035 M 043 M 047 M106	P 015 P 016 P 021 P 023 P 047 M 031	O 018 O 019 O 020 M031 M106	P 137 P 138	O018 O021 M031	
Índice de Monitoreo y Evaluación en las Entidades Federativas (Fuente: CONEVAL - Frecuencia de medición: c/2 años)	16 Paz, Justicia e Instituciones Sólidas		P 015 P 023				S 140
Índice de Información presupuestal estatal (Fuente: Instituto Mexicano para la Competitividad A.C. (IMCO))	16 Paz, Justicia e Instituciones Sólidas	M 022 M 030 M 031 M 033 M 035 M 043 M 047					
Transparencia y Disponibilidad de la Información Fiscal (Fuente: consultora a regional - Frecuencia de medición: c/año)	16 Paz, Justicia e Instituciones Sólidas	M 030 M 031 M 033 M 035 M 043 M 047					

Indicadores de Impacto del PED 2021-2027	ODS Objetivo de Desarrollo Sostenible (PNUD-ONU)	ER Gobernanza, Seguridad y Cultura de la Legalidad			Transversales		
Eje Rector / Eje General/Dependencia		SSPC	SESP	SEMOV	SGG	CJF	INMUNAY
		SECRETARÍA DE SEGURIDAD Y PROTECCIÓN CIUDADANA	SISTEMA ESTATAL DE SEGURIDAD PÚBLICA	SECRETARÍA DE MOVILIDAD	SECRETARÍA GENERAL DE GOBIERNO	CENTRO DE JUSTICIA FAMILIAR	INSTITUTO DE LA MUJER EN NAYARIT
Nombre del indicador		Programas Presupuestales (Claves)					

Eje Rector 1 "Gobernanza, Seguridad y Cultura de la Legalidad"						
ER-EG-Seguridad y Justicia						
Cifra Negra (delitos no denunciados y los delitos denunciados que no tuvieron inicio de averiguación previa)	16 Paz, Justicia e Instituciones Sólidas	E 008 E 037 E 039 E 040 E027	E 042 I 041		E009	E009 E097
Personas de 18 años y más que considera insegura su colonia o localidad (habitantes de 18 años y más)	16 Paz, Justicia e Instituciones Sólidas	E 008 E 037 E 039 E 040 E027	E 042	E 038	E009	
Percepción de inseguridad en el Municipio o Demarcación Territorial	16 Paz, Justicia e Instituciones Sólidas	E 008 E 037 E 039 E 040 E027	E 042 I 041	E 038	E009	
Población de 18 años y más que considera insegura su entidad	16 Paz, Justicia e Instituciones Sólidas	E 008 E 037 E 039 E 040 E027	E 042 I 041	E 038	E009	E097

Indicadores de Impacto del PED 2021-2027
Eje Rector / Eje General/Dependencia
Nombre del indicador

ODS
Objetivo de Desarrollo Sostenible (PNUD-ONU)

ER Disminuir la Pobreza y la Desigualdad								ER Desarrollo Regional Sustentable		ER Competitividad, crecimiento económico y empleo	
SEBIEN	BP	CREE	DIF	SSN	INEA	IPOVINAY	SI	SI	CEA	SEE	ICATEN
SECRETARÍA DE BIENESTAR E	BENEFICIENCIA PÚBLICA	CENTRO DE REHABILITACIÓN DE	DESARROLLO INTEGRAL DE LA FAMILIA	SERVICIOS DE SALUD DE NAYARIT	INSTITUTO NAYARITA DE EDUCACIÓN PARA	INSTITUTO PROMOTOR DE LA VIVIENDA EN NAYARIT	SECRETARÍA DE INFRAESTRUCTURA	SECRETARÍA DE INFRAESTRUCTURA	COMISION ESTATAN DE AGUA	SECRETARÍA DE ECONOMÍA	INSTITUTO DE CAPACITACIÓN PARA EL TRABAJO DEL ESTADO DE NAYARIT
Programas Presupuestales (Claves)											

Eje Rector 2 "Disminuir la Pobreza y la Desigualdad"

ER-EG-Desigualdades													
Índice de Rezago Social (Fuente: CONEVAL. Frecuencia medición: C/5 años)	1. Fin de la Pobreza	S140			S091 S094	E064 B130	I085	B061					
Población con Ingreso Inferior a línea de bienestar (Fuente: CONEVAL. Frecuencia medición: C/2 años)	1. Fin de la Pobreza	S140								F101 F109	F109		
Porcentaje de Población s/seg. Social (Fuente: CONEVAL. Frecuencia medición: C/2 años)	3. Salud y Bienestar	S140	E095	E095	S091 S094	E064 B130							
Población s/acceso a la alimentación (Fuente: CONEVAL. Frecuencia medición: C/2 años)	2 Hambre Cero	S140			S094 S091								
Carencias por Acceso a los Servicios Básicos de la Vivienda (Fuente: CONEVAL. Frecuencia medición: C/2 años)	1. Fin de la Pobreza	S140						B061	B059	B057	E060		
Porcentaje Población en situación de Pobreza Extrema (Fuente: CONEVAL. Frecuencia medición: C/2 años)	1. Fin de la Pobreza	S140	E095	E095	S091 S094	E064 B130		B061	B059		E060	F101 F109	F109
Porcentaje Población en situación de Pobreza Moderada (Fuente: CONEVAL. Frecuencia medición: C/2 años)	1. Fin de la Pobreza	S140	E095	E095	S091 S094	E064 B130		B061			E060	F101 F109	F109
Poder adquisitivo del ingreso laboral-Índice de Tendencia Laboral de la Pobreza (ITLP)	1. Fin de la Pobreza												
Carencia por Calidad y Espacios en la Vivienda Fuente: CONEVAL. Frecuencia medición: C/2 años)	1. Fin de la Pobreza	S140						B061			E060		
Carencia por acceso a drenaje	6. Agua Limpia y Saneamiento								B059		E060		

Indicadores de Impacto del PED 2021-2027	ODS	ER Disminuir la Pobreza y la Desigualdad																	
		BP	DIF	SSN	ISABI	CECAMED	SE	SEPEN	CDEEMN	CONALEP	CECYTEN	COBAEN	UTC	UTN	UTBB	UTS	UPEN	INEA	INIFE
Eje Rector / Eje General/Depeendencia	Objetivo de Desarrollo Sostenible (PNUD-ONU)	BENEFICIENCIA PÚBLICA	DESARROLLO INTEGRAL DE LA FAMILIA	SERVICIOS DE SALUD DE NAYARIT	INSTITUTO DE SALUD PARA EL BIENESTAR	COMISIÓN ESTATAL DE CONCILIACIÓN Y ARBITRAJE	SECRETARÍA DE EDUCACIÓN	SERVICIO DE EDUCACIÓN PÚBLICA DEL ESTADO DE NAYARIT	CENTRO DE DESARROLLO ECONÓMICO EDUCATIVO DE LA MESA DEL NAYAR	COLEGIO DE EDUCACIÓN PROFESIONAL TÉCNICA DEL ESTADO DE NAYARIT	COLEGIO DE ESTUDIOS CIENTÍFICOS Y TECNOLÓGICOS DEL ESTADO DE NAYARIT	COLEGIO DE BACHILLERES DEL ESTADO DE NAYARIT	UNIVERSIDAD TECNOLÓGICA DE LA COSTA	UNIVERSIDAD TECNOLÓGICA DE NAYARIT	UNIVERSIDAD TECNOLÓGICA DE BAHÍA DE BANDERAS	UNIVERSIDAD TECNOLÓGICA DE LA SIERRA	UNIVERSIDAD POLITÉCNICA DEL ESTADO NAYARIT	INSTITUTO NAYARITA DE EDUCACIÓN PARA ADULTOS	INSTITUTO NAYARITA PARA LA INFRAESTRUCTURA FÍSICA EDUCATIVA
Nombre del indicador		Programas Presupuestales (Claves)																	

Eje Rector 2 “Disminuir la Pobreza y la Desigualdad”																				
ER-EG-Salud																				
Médicos por cada 1,000 pacientes	3. Salud y Bienestar			E064 B130																
Carencia por acceso a los servicios de salud. Fuente: CONEVAL. Frecuencia medición: C/2 años)	3. Salud y Bienestar	E095	S091 S094	E064 B130	E099	G065														
Egresos hospitalarios por cada 1,000 habitantes	3. Salud y Bienestar			E064 B130																
ER-EG- Identidad																				
índice de Desarrollo Humano (IDH)	10. Reducción de las Desigualdades	E095	S091 S094	E064 B130	E099	G065	E075 E076 E077 E086	I 079	E080	E080	E080	E080	E083	E083	E083	E083	E083	E083	E083	E080

Indicadores de Impacto del PED 2021-2027	ODS Objetivo de Desarrollo Sostenible (PNUD-ONU)	ER Disminuir la Pobreza y la Desigualdad												
		INJUVE	SE	SEPEN	CDEEMN	CONALEP	CECYTEN	COBAEN	UTC	UTN	UTBB	UTS	UPEN	INIFE
Eje Rector / Eje General/Dependencia		INSTITUTO NAYARITA DE LA JUVENTUD	SECRETARÍA DE EDUCACIÓN	SERVICIO DE EDUCACIÓN PÚBLICA DEL ESTADO DE NAYARIT	CENTRO DE DESARROLLO ECONÓMICO EDUCATIVO DE LA	COLEGIO DE EDUCACIÓN PROFESIONAL TÉCNICA DEL ESTADO DE NAYARIT	COLEGIO DE ESTUDIOS CIENTÍFICOS Y TECNOLÓGICOS DEL ESTADO DE NAYARIT	COLEGIO DE BACHILLERES DEL ESTADO DE NAYARIT	UNIVERSIDAD TECNOLÓGICA DE LA COSTA	UNIVERSIDAD TECNOLÓGICA DE NAYARIT	UNIVERSIDAD TECNOLÓGICA DE BAHÍA DE BANDERAS	UNIVERSIDAD TECNOLÓGICA DE LA SIERRA	UNIVERSIDAD POLITÉCNICA DEL ESTADO NAYARIT	INSTITUTO NAYARITA PARA LA INFRAESTRUCTURA FÍSICA EDUCATIVA
Nombre del indicador		Programas Presupuestales (Claves)												

Eje Rector 2 "Disminuir la Pobreza y la Desigualdad"													
ER-EG- Educación													
Eficiencia Terminal en enseñanza Primaria (Fuente: INEGI) Frecuencia de medición: anual. Obtención: después de 2 años)	4 Educación de Calidad		E074 E076 E078 E086	1079									E080 B088
Eficiencia Terminal en Secundaria (Fuente: INEGI) Frecuencia de medición: anual. Tiempo de obtención: en 2 años)	4 Educación de Calidad		E076 E077 E086	1079									E080 B088
Eficiencia terminal en educación media superior (Fuente: INEGI) Frecuencia de medición: anual. Obtención: después de 2 años)	4 Educación de Calidad	E070	E080 E086		E080	E080	E080	E080					E080
Cobertura Superior (incluye Posgrado) (18 a 23 años de edad)	4 Educación de Calidad	E070	E083						E083	E083	E083	E083	E083
Tasa neta de escolarización (3,4, y 5 años)	4 Educación de Calidad		E075 E086	1079									
Tasa neta de escolarización (6 a 11 años)	4 Educación de Calidad		E076 E086	1079									
Tasa neta de escolarización (12 a 14 años)	4 Educación de Calidad		E076 E077 E086	1079									
Tasa neta de escolarización (15 a 17 años)	4 Educación de Calidad		E080 E086		E080	E080	E080	E080					

Esperanza de vida escolar

4 Educación de Calidad

	E075 E076 E077 E086	1079												
--	------------------------------	------	--	--	--	--	--	--	--	--	--	--	--	--

Indicadores de Impacto del PED 2021-2027	ODS Objetivo de Desarrollo Sostenible (PNUD-ONU)	ER Disminuir la Pobreza y la Desigualdad	ER Desarrollo Regional Sustentable				
		I PROVINAY	SI	SDS	COFONAY	CEA	SEMOV
Eje Rector / Eje General/Dependencia		INSTITUTO PROMOTOR DE LA VIVIENDA EN NAYARIT	SECRETARÍA DE INFRAESTRUCTURA	SECRETARÍA DE DESARROLLO SUSTENTABLE	COMISIÓN FORESTAL DE NAYARIT	COMISION ESTATAL DEL AGUA	SECRETARÍA DE MOVILIDAD
Programas Presupuestales (Claves)							

Nombre del indicador

Eje Rector 3 “Desarrollo Social Regional Sustentable para el Bienestar”							
ER-EG-Infraestructura Y Ordenamiento Territorial							
Viviendas Particulares Habitadas que disponen de agua entubada dentro de la vivienda	6-Agua limpia y Saneamiento					E060	
Viviendas Particulares Habitadas con piso de tierra	11. Ciudades y Comunidades Sostenibles	B061					
ER-EG-Recursos Naturales							
Vulnerabilidad al cambio climático	13. Acción por el Clima			G 052 G 054 G 055			
Superficie reforestada	15 Vida de Ecosistemas Terrestres			G 052	F 056		
ER-EG- Movilidad							
índice de Capacidad Vial	9 Industria, Innovación e Infraestructura		B057 B116				M038
Ciudades sostenibles. Residuos sólidos	11-Ciudades y comunidades sostenibles		B017	P 058			

Indicadores de Impacto del PED 2021-2027	ODS	ER Competitividad, crecimiento económico y empleo				
		SECTUR	SEE ST	SEDER	ICATEN	COCYTEN
Eje Rector / Eje General/Dependencia	Objetivo de Desarrollo Sostenible (PNUD-ONU)	SECRETARÍA DE TURISMO	SECRETARÍA DE ECONOMÍA Y SECRETARÍA DEL TRABAJO	SECRETARÍA DE DESARROLLO RURAL	INSTITUTO DE CAPACITACIÓN PARA EL TRABAJO DEL ESTADO DE NAYARIT	CONSEJO ESTATAL DE CIENCIA Y TECNOLOGÍA
		Programas Presupuestales (Claves)				

Nombre del indicador

Eje Rector 4 "Competitividad, Crecimiento Económico y Empleo "						
ER-EG- Reactivación Económica						
Tasa de informalidad	8 Trabajo Decente y Crecimiento Económico		F101 F109 G107			
Tasa neta de participación	8 Trabajo Decente y Crecimiento Económico	F117 F118 F119 F120	F101 F109 G107	F111 F112 F113 F114 F115	F109	
Incremento salarial contractual	8 Trabajo Decente y Crecimiento Económico		F101 F109 G107			
ER-EG-Innovación Productiva						
Tasa de desocupación	8 Trabajo Decente y Crecimiento Económico		F101 F109 G107			
Patentes	9 Industria, Innovación e Infraestructura					F 122
ER-EG-Desarrollo Regional						
Producto Interno Bruto (PIB)	8 Trabajo Decente y Crecimiento Económico		F101 F109 G107			
Tasa anual de crecimiento del PIB municipal	8 Trabajo Decente y Crecimiento Económico		F101 F109 G107			

VII. Metodología de Marco Lógico (MML)

Esta Puesta en Vigor del PBR incluye Matrices de Indicadores de Resultados (MIR), las cuales fueron formuladas con la metodología del Marco Lógico, conforme a los “Lineamientos para la construcción y diseño de indicadores de desempeño mediante la Metodología de Marco Lógico” publicados en el DOF el 16 de mayo de 2013 en donde se señala que:

*“Con la finalidad de definir y establecer las consideraciones en materia de Presupuesto basado en Resultados y el Sistema de Evaluación del Desempeño (PbR-SED), se hace necesario involucrar **la Metodología de Marco Lógico** dentro del proceso de armonización contable, para la generación periódica de la información financiera sobre el seguimiento, monitoreo y evaluación, (...)”*

En este sentido las dependencias y entidades estatales han trabajado en la construcción de indicadores que permiten medir su desempeño, los cuales se plasman en este documento.

Para el cumplimiento de estas disposiciones, las MIR fueron formuladas con la metodología del Marco Lógico, conforme a los criterios Nacionales que utiliza la SHCP (Secretaría de Hacienda y Crédito Público), así como los que internacionalmente recomienda la CEPAL¹.

La metodología fue desarrollada originalmente por la AID (Agencia para el Desarrollo Internacional del Gobierno de EEUU) en 1969, perfeccionada en los 70's por la GTZ (Agencia de Cooperación Técnica del Gobierno de Alemania) en su método ZOPP y adoptada recientemente por el BID (Banco Interamericano de Desarrollo) como parte de la Metodología del Marco Lógico. Utilizada actualmente adicionalmente por:

- Entidades financieras (ADB, BM)
- Organismos internacionales (ONU)
- Agencias de cooperación (AUSAID, CIDA)
- Países (Chile, Colombia, Unión Europea)
- México

El método del Marco Lógico es una metodología de resolución de problemas, mediante la cual se construye un instrumento de trabajo denominado en México como Matriz de Indicadores de Resultados (MIR).

Características de la Matriz de Marco Lógico

- Es un instrumento de gestión de programas y proyectos.
- Permite fortalecer la preparación y la ejecución de programas y proyectos.
- Resume los principales resultados de la preparación del programa o proyecto.
- Permite un seguimiento gerencial de la ejecución.
- Facilita la evaluación de resultados e impactos.

El método del Marco Lógico consta de dos partes integrantes, estrechamente vinculadas entre sí: la **Lógica Vertical** y la **Lógica Horizontal**.

La Lógica Vertical trata de asegurar que las acciones que se emprenden en un programa tengan una clara correspondencia con las razones que se tuvieron en cuenta para crear el programa, sin que sobren o falten acciones conducentes a la obtención de una solución a determinado problema que padece algún grupo de población del país. Contiene: 4 líneas como categorías de objetivos:

¹ CEPAL: Comisión Económica para América Latina y el Caribe.-, Es una de las cinco comisiones regionales de las Naciones Unidas y su sede está en Santiago de Chile. Se fundó para contribuir al desarrollo económico de América Latina, coordinar las acciones encaminadas a

su promoción y reforzar las relaciones económicas de los países entre sí y con las demás naciones del mundo. Posteriormente, su labor se amplió a los países del Caribe y se incorporó el objetivo de promover el desarrollo social.

- Fin
- Propósito
- Componentes
- Actividades

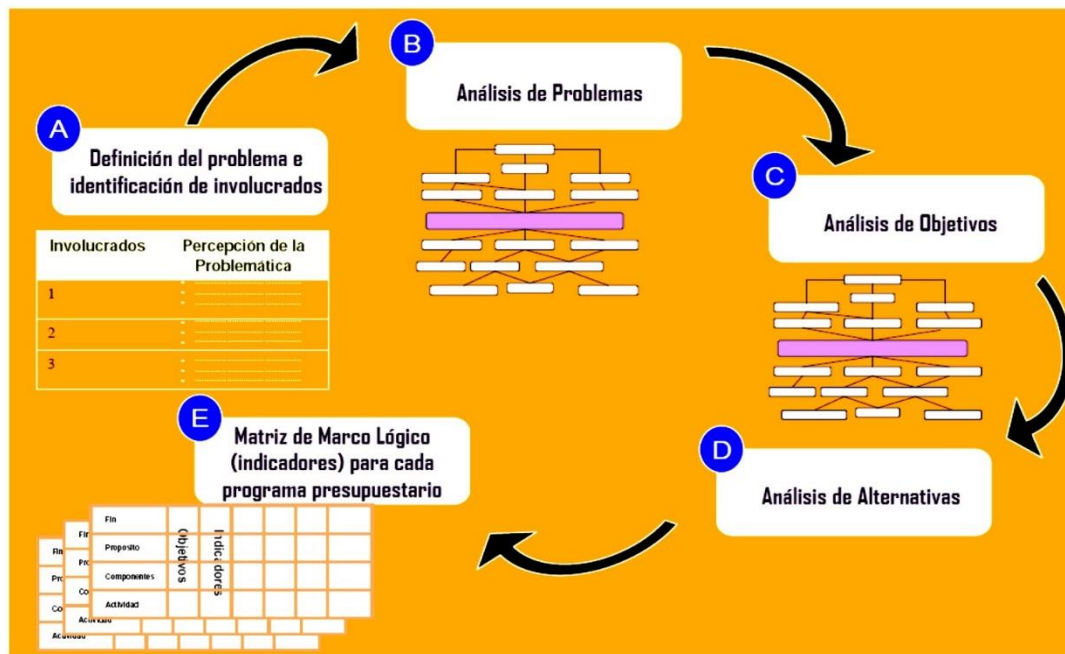
La Lógica Horizontal, en cambio, busca proporcionar a los responsables del Programa, una carta de navegación, donde puedan encontrar los hitos de referencia (indicadores) para determinar si en su acción, el programa sigue alineado con sus objetivos, ya sea en cuanto a resultados esperados –en cantidad y calidad-, como en el uso racional de recursos. Contiene 4 columnas como valores:

- Comunicación (Resumen Narrativo)
- Gestión (Indicadores)
- Transparencia (Medios de Verificación)
- Relación con el medio (Supuestos)

Nivel	Objetivo (resumen narrativo)	Indicador	Medio de verificación	Supuestos
Fin				
Propósito				
Componente				
Actividad				

Como parte del método, en la Matriz del Marco Lógico se incluye una columna de indicadores del desempeño a través de los cuales se mide el cumplimiento de las cuatro categorías de objetivos (Fin, propósito, componentes y actividad).

Etapas en la construcción de la Matriz de Marco Lógico



Pasos específicos para la construcción de Matriz de Marco Lógico

El Método del Marco Lógico cuenta con 10 pasos secuenciales:

1. Realizar un Diagnóstico participativo de una situación-problema que aqueja a una población: identificación del problema.
2. Construir un modelo de las relaciones causa-efecto que determinan la situación problema (Árbol del Problema).
3. Una vez validado, lo utiliza para construir el modelo de la solución (Árbol de Objetivos).
4. Asignar Responsabilidades institucionales para resolver la situación- problema.
5. Transferir la información del Árbol de la Solución al formato de Matriz de Marco Lógico, utilizando tantas matrices como sea necesario.
6. Identificar Riesgos del Programa o Proyecto mediante el cual se busca resolver el problema y Establecer los Supuestos bajo los cuales puede dar resultados el programa o proyecto.
7. Validar la Lógica Vertical de cada Matriz.
8. Definir Indicadores para dar seguimiento a cada una de las hipótesis del modelo de solución.
9. Establecer los Medios para verificar la confiabilidad de los indicadores.
10. Revisar la Lógica Horizontal de la Matriz.

Matriz de Marco Lógico - Matriz de Indicadores

Específicamente la estructura de la Matriz de Marco Lógico, será utilizada y se convertirá en una Matriz de Indicadores, como la que utiliza la SHCP:

	INDICADORES			Línea Base	METAS	MEDIOS DE VERIFICACIÓN	SUPUESTOS
	Nombre del Indicador	Fórmula	Frecuencia				
FIN							
PROPÓSITO							
COMPONENTES							
ACTIVIDADES							

Para la construcción de indicadores para cada nivel de la lógica vertical de la matriz, se considerará la siguiente clasificación:

E S T R A T É G I C O S	FIN Indicadores de Impacto (impacto final)	Cómo contribuye el Proyecto o Programa al logro del FIN	Eficacia	En algunos casos: Eficiencia, calidad o economía
	Propósito Indicadores de Resultado (impacto final e impacto intermedio)	Impacto generado al término de la ejecución del Proyecto o Programa	Eficacia Y Eficiencia	En ciertos casos: calidad o economía
	Componentes Indicadores de Producto, bienes y servicios	Productos o servicios producidos por el Proyecto o Programa	Eficacia, Eficiencia y Calidad	En ciertos casos: economía
	Actividades Procesos; Indicadores de Gestión	Tareas o acciones realizadas por el equipo del Proyecto o Programa, para producir cada componente	Economía y Eficiencia	COSTO PRESUPUESTADO POR LA ACTIVIDAD (ESFUERZO)

Clasificación de los indicadores en los distintos niveles de la Matriz del Marco Lógico

Pasos específicos para la construcción de Indicadores

1. Revisar el Resumen Narrativo de la Matriz de Indicadores (estructura de Matriz de Marco Lógico)
2. Establecer los Factores Críticos a medir
3. Proponer Indicadores para cada factor crítico (variable dependiente)
4. Validar técnicamente los indicadores propuestos
5. Construir las Fórmulas para cada indicador

6. Establecer Fuentes de Información, Medios de Verificación y definir
7. Indicadores factibles de medir

8. Establecer Línea base y Metas.
9. Establecer Frecuencia de medición (seguimiento)
10. Monitorear y Evaluar los Resultados Informar los Resultados

Cabe señalar que en la construcción de las MIR, se tuvo la asesoría de un ente externo a la administración pública, como lo es el INDETEC (Instituto para el Desarrollo Técnico de las Haciendas Públicas).

<p>También véase: Guía de Construcción de MIR :</p> <ul style="list-style-type: none"> ✓ Guía Federal - SHCP ✓ Documentos Guía MIR - Local <p>En el link:</p> <ul style="list-style-type: none"> ☐ https://sds.navarit.gob.mx/index.php/guia-de-construccion-de-mir/ ☐ https://sds.navarit.gob.mx/Content/files/Transparencia/Sistema de Evaluacion/indicadores/Lineamientos Modificacion MIR.pdf
--

VIII. Publicación de MIR por Dependencia y Programa presupuestal (Pp)

A continuación, en el Anexo, se presentan las Matrices de Indicadores de Resultados (MIR) de las dependencias y entidades de la administración pública estatal del Poder Ejecutivo bajo la siguiente estructura:

Fichas Técnicas del Programa Presupuestal (Pp):

Contenido.

- ☐ Vinculación planeación - programación - presupuestación
- ☐ Descripción general del Pp
- ☐ Unidades Responsables (UR) del Pp

Matriz de Indicadores de Resultados (MIR):

Contenido:

- ☐ **Lógica Vertical:** Fin, Propósito, Componentes y actividades.
- ☐ **Lógica Horizontal:** Resumen Narrativo, Nombre y definición del indicador, fórmula, unidad de medida, frecuencia, tipo de indicador y dimensión a medir, supuestos, medios de verificación y criterios CREMA.

Orden:

El agrupamiento y orden de las Matrices de Indicadores para Resultados (MIR) se corresponde con los ejer Rectores del PED 2021-2027 y “Finalidades” del Clasificador funcional:

Eje Rector	Finalidad
ER1 Gobernanza, seguridad y cultura de la legalidad	1.- Gobierno.
ER2. Disminuir la Pobreza y Desigualdad	2.- Desarrollo Social
ER3. Desarrollo Regional Sustentable	2.- Desarrollo Social
ER4.- Competitividad, crecimiento económico y empleo	3.- Desarrollo Económico
Transversales	1.- Gobierno. 2.- Desarrollo Social


Asimismo, las MIR aparecen agrupadas por dependencias, bajo el orden del enlistado que se muestra

en el cuadro siguiente:

Dependencias y entidades Integradas al PbR.

Plan Estatal de Desarrollo 2021-2027	No.	Clave	DEPENDENCIA	SIGLAS
Eje Rector				
ER1 Gobernanza, seguridad y cultura de la legalidad	1	2	SECRETARÍA GENERAL DE GOBIERNO	SGG
	2	4	SECRETARÍA DE ADMINISTRACIÓN Y FINANZAS	SAF
	3	5	SECRETARÍA DE DESARROLLO SUSTENTABLE	SDS
	4	7	SECRETARÍA DE LA CONTRALORÍA GENERAL	SCG
	5	15	SECRETARIA DE SEGURIDAD Y PROTECCIÓN CIUDADANA	SSPC
	6	16	SECRETARÍA DE MOVILIDAD	SEMOV
	7	015-09	INSTITUTO DE PLANEACIÓN DEL ESTADO DE NAYARIT	IPLANAY
	8	015-12	SISTEMA ESTATAL DE SEGURIDAD PÚBLICA	SESP
	9	015-51	SISTEMA ESTATAL ANTICORRUPCIÓN EN NAYARIT	SESLAN
	10	015-52	SISTEMA DE RADIO Y TELEVISIÓN EN NAYARIT	SRTN
ER2. Disminuir la Pobreza y Desigualdad	11	3	SECRETARIA DE BIENESTAR E IGUALDAD SUSTANTIVA	SEBIEN
	12	6	SECRETARÍA DE EDUCACIÓN	SE
	13	015-01	BENEFICENCIA PÚBLICA	BP
	14	015-02	CENTRO DE DESARROLLO ECONÓMICO EDUCATIVO DE LA MESA DEL NAYAR	CDEEMN
	15	015-03	CENTRO DE REHABILITACIÓN DE EDUCACIÓN ESPECIAL	CREE
	16	015-04	COLEGIO DE EDUCACIÓN PROFESIONAL TÉCNICA DEL ESTADO DE NAYARIT	CONALEP
	17	015-05	COLEGIO DE ESTUDIOS CIENTÍFICOS Y TECNOLÓGICOS DEL ESTADO DE NAYARIT	CECYTEN
	18	015-07	COMISIÓN ESTATAL DE CONCILIACIÓN Y ARBITRAJE MÉDICO	CECAMED
	19	015-10	CONSEJO ESTATAL CONTRA LAS ADICCIONES	CECA
	20	015-14	DESARROLLO INTEGRAL DE LA FAMILIA	DIF
	21	015-15	INSTITUTO CONTRA LAS ADICCIONES "MARAKAME"	MARAKAME
	22	015-18	INSTITUTO NAYARITA PARA LA INFRAESTRUCTURA FÍSICA EDUCATIVA	INIFE
	23	015-20	INSTITUTO NAYARITA DE CULTURA FÍSICA Y DEPORTE	INCUFID
	24	015-21	INSTITUTO NAYARITA DE LA JUVENTUD	INJUVE
	25	015-22	INSTITUTO PROMOTOR DE LA VIVIENDA EN NAYARIT	IPROVINAY
	26	015-24	SERVICIOS DE SALUD DE NAYARIT	SSN
	27	015-25	TEATRO DEL PUEBLO	TP
	28	015-26	UNIVERSIDAD TECNOLÓGICA DE LA COSTA	UTC
	29	015-27	UNIVERSIDAD TECNOLÓGICA DE NAYARIT	UTN
	30	015-28	UNIVERSIDAD TECNOLÓGICA DE BAHÍA DE BANDERAS	UTBB
	31	015-31	COLEGIO DE BACHILLERES DEL ESTADO DE NAYARIT	COBAEN
	32	015-32	UNIVERSIDAD TECNOLÓGICA DE LA SIERRA	UTS
	33	015-33	CONSEJO ESTATAL PARA LA CULTURA Y LAS ARTES EN NAYARIT	CECAN
	34	015-35	SERVICIO DE EDUCACIÓN PÚBLICA DEL ESTADO DE NAYARIT	SEPEN
	35	015-38	INSTITUTO NAYARITA DE EDUCACIÓN PARA ADULTOS	INEA
	36	015-47	UNIVERSIDAD POLITÉCNICA DEL ESTADO NAYARIT	UPEN
ER3. Desarrollo Regional Sustentable	3	5	SECRETARÍA DE DESARROLLO SUSTENTABLE	SDS
	37	11	SECRETARÍA DE INFRAESTRUCTURA	SI
	5	15	SECRETARIA DE SEGURIDAD Y PROTECCIÓN CIUDADANA	SSPC
	38	015-06	COMISIÓN ESTATAL DEL AGUA POTABLE Y ALCANTARILLADO	CEA
	39	015-08	COMISIÓN FORESTAL DE NAYARIT	COFONAY

Plan Estatal de Desarrollo 2021-2027	No.	Clave	DEPENDENCIA	SIGLAS
Eje Rector				
ER4.- Competitividad, crecimiento económico y empleo	40	8	SECRETARÍA DE TURISMO	SECTUR
	41	9	SECRETARÍA DE ECONOMÍA	SEE
	42	10	SECRETARÍA DE DESARROLLO RURAL	SEDER
	43	17	SECRETARÍA DE TRABAJO	SETRA
	44	015-11	CONSEJO ESTATAL DE CIENCIA Y TECNOLOGÍA	COCYTEN
	45	015-16	INSTITUTO DE CAPACITACIÓN PARA EL TRABAJO DEL ESTADO DE NAYARIT	ICATEN
Transversales	1	2	SECRETARÍA GENERAL DE GOBIERNO	SGG
	46	015-19	INSTITUTO DE LA MUJER EN NAYARIT	INMUNAY
	47	015-30	CENTRO DE JUSTICIA FAMILIAR	CJF

 **Nota:** Este recuadro señala que una misma dependencia tiene Pp's operativos en diferentes Ejes Rectores y finalidades

ANEXOS

Matrices de Indicadores de Resultados (MIR)

**EJE RECTOR 1:
GOBERNANZA, SEGURIDAD Y
CULTURA DE LA LEGALIDAD**

GOBIERNO

**1 SECRETARÍA GENERAL DE
GOBIERNO
(SGG)**

GOBIERNO DEL ESTADO DE NAYARIT
PRESUPUESTO DE EGRESOS DEL ESTADO DE NAYARIT 2022
 PRESUPUESTO BASADO EN RESULTADOS
 FICHA TÉCNICA DEL PROGRAMA PRESUPUESTAL

I. VINCULACIÓN PLANEACIÓN-PROGRAMACIÓN-PRESUPUESTACIÓN

Plan Estatal de Desarrollo 2021-2027			
Eje rector	Eje(s) general (s)	Programa Sectorial o Especial	Objetivo de Desarrollo Sostenible
Gobernanza, seguridad y cultura de la legalidad	Gobierno eficiente	Gerencia Pública	Paz, justicia e instituciones sólidas
Objetivo general del eje rector: Implementar un gobierno honesto, respetuoso, ajeno a la frivolidad y al despido, donde se respeten los derechos de las y los nayaritas sin ninguna distinción, fortaleciendo la seguridad ciudadana y comunitaria mediante acciones colaborativas de prevención del delito y acceso a una justicia pronta y cumplida, impulsando de esta forma las condiciones para una convivencia pacífica que permita el desarrollo integral de la sociedad, la inversión y el empleo.			

Presupuesto de Egresos 2022

Finalidad funcional del Gasto:	Desarrollo Social
--------------------------------	-------------------

Programa Presupuestal

Clave Funcional: Nombre del PP:

PP PP Gasto Gasto
 principal indirecto Corriente Invers.

02 04 03 E 046	Gerencia Gubernamental de Información, de Medios e Imagen Gubernamental	X		X	

Descripción de la clasificación funcional del PP

Finalidad: 02 Desarrollo Social
 Función: 02 04 Recreación, Cultura y Otras Manifestaciones Sociales
 Subfunción: 02 04 03 Radio, Televisión y Editoriales

II. DESCRIPCIÓN GENERAL DEL PROGRAMA PRESUPUESTAL (PP)

Problemática Principal:

Información limitada e inoportuna de las actividades y acciones de Gobierno en los Medios de Comunicación locales.

Beneficiarios del PP:

Población Potencial: Medios de comunicación Nacionales, Estatales y Locales (Periódico, Radio, T.V. e Internet)	Población Objetivo: Medios de comunicación Nacionales, Estatales y Locales (Periódico, Radio, T.V. e Internet) con mayor cobertura
---	--

Objetivos Estratégicos del PP:

Fin Contribuir a la gobernabilidad en el Estado, informando en tiempo y forma a la ciudadanía las acciones del Gobierno
 Propósito Información entregada de manera veraz y oportuna a los diversos medios de comunicación generada por la Dirección de Prensa del Estado para su difusión

III. RESPONSABLES DEL PROGRAMA PRESUPUESTAL (PP)

Dependencia:	Secretaría General de Gobierno (SGG)
Unidad(es) Responsable(s):	(SGG)

GOBIERNO DEL ESTADO DE NAYARIT
PRESUPUESTO DE EGRESOS DEL ESTADO DE NAYARIT 2022
 PRESUPUESTO BASADO EN RESULTADOS
MATRIZ DE INDICADORES PARA RESULTADOS (MIR)

DEPENDENCIA:	Secretaría General de Gobierno (SGG)	MIR SGG
--------------	--------------------------------------	---------

PED 2021-2027 CLAVE FUNCIONAL

ODS	E. REC	E. GEN.	FIN	FUN	SF	M	PP	NOMBRE DEL PROGRAMA PRESUPUESTARIO (PP)				PP principal	PP indirecto	Gasto Corriente	Gasto Invers.
16	ER-1	ER-1-1	02	04	03	E	046	Gerencia Gubernamental de Información, de Medios e Imagen Gubernamental (Vinculación de Medios)				X		X	
Nombre de Beneficiarios:															
Nivel/Resumen Narrativo			Nombre del Indicador			Definición			Fórmula		Unidad de Medida Frecuencia	Tipo de Indicador/ Dimensión a medir	Supuestos	Medios de verificación	Características del indicador*

Fin													C R E M A							
Contribuir a la gobernabilidad en el Estado, informando en tiempo y forma a la ciudadanía las acciones del Gobierno			Porcentaje de cobertura de información a la población estimada			Mide la cobertura total de la población informada en el estado, a través de los medios de comunicación locales			(Población cubierta con información/ población total del estado)*100		Porcentaje	Estratégico	Insuficiencia de cobertura total a la población por causas propias de la naturaleza tales como: desastres naturales, limitaciones geográficas, entre otros.		Direccion de Informacion y Medios.					
									Anual	Eficacia										

Propósito													C R E M A							
Información entregada de manera veraz y oportuna a los diversos medios de comunicación generada por la Dirección de Prensa del Estado para su difusión			Porcentaje de cobertura de información a los medios de comunicación			Verificar la entrega a tiempo de la información a los diferentes medios de comunicación			((No. De periódicos cubiertos con información/ No. De periódicos de publicación estatal) + (No. De radiodifusoras cubiertas/No. Total de radiodifusoras estatales) + (No. de T.V. cubiertos de información / No.de T.V. locales existentes) + (No. de páginas web del Gobierno del Estado cubiertas/ No. Total de páginas web de Gobierno del Estado) / 4) * 100		Porcentaje	Estratégico	Insuficiencia de cobertura total de los diferentes medios de comunicación del estado.		Direccion de Informacion y Medios					
										Eficacia										
									Anual											

Componente													C R E M A							
C1 Difusión de información veraz y oportuna de las acciones de Gobierno del Estado a través de periódicos locales			Promedio de boletines informativos entregados diariamente a los periódicos existentes en el Estado			Mide la Producción de boletines informativos generados por el Gobierno del Estado y entregados a los medios de comunicación impresos			No. de boletines emitidos trimestralmente / No. de días del trimestre A		Promedio	Gestión	Limitada coordinación entre enlaces de prensa, dirección y medios de comunicación.		Direccion de Informacion y Medios.					
									Trimestral	Eficiencia										
C2 Resolución a problemáticas presentadas por la ciudadanía informadas de manera oportuna a través de notas informativas.			Promedio de los notas informativas emitidas diariamente			Mide la producción de notas informativas sobre la resolución del Gobierno del Estado a problemáticas presentadas por la ciudadanía para su difusión en los medios de comunicación			No. de notas informativas emitidas diariamente / No. de días del trimestre		Promedio	Gestión	Publicación a destiempo de boletines oficiales por los medios locales.		Direccion de Informacion y Medios.					
									Trimestral	Eficacia										
C3 Logros, programas y acciones del Gobierno del Estado, dados a conocer de manera masiva por medio de ruedas de prensa			Porcentaje de cobertura del material generado en ruedas de prensa (videos, fotografías, etc.) del Ejecutivo y diversas dependencias del mismo.			Mide la cobertura de la información generada por las actividades del ejecutivo e instituciones por medio de ruedas de prensa (videos, fotografías, etc.)			(No. de ruedas de prensa realizadas/No. de ruedas de prensa solicitadas por el ejecutivo y dependencias)*100		Porcentaje	Gestión	Aprovechamiento inadecuado de las actividades y/o programas de las diferentes dependencias.		Direccion de Informacion y Medios.					
									Trimestral	Eficacia										
C4 Acercamiento del ejecutivo con la población de manera directa a través de giras agendadas y difundidas			Cobertura de giras de Gobierno atendidas por la dirección de prensa.			Mide la producción de Video- fotográfica de las giras agendadas de Gobierno y difundidas en los medios de comunicación local			(No. de giras del gobernador cubiertas / No. de giras del gobernador realizadas)*100		Porcentaje	Gestión	Falta de credibilidad ante las acciones de gobierno.		Direccion de Informacion y Medios.					
									Trimestral	Eficacia										

GOBIERNO DEL ESTADO DE NAYARIT
PRESUPUESTO DE EGRESOS DEL ESTADO DE NAYARIT 2022
PRESUPUESTO BASADO EN RESULTADOS
MATRIZ DE INDICADORES PARA RESULTADOS (MIR)

Nota: Las metas se definirán hasta	la publicación definitiva del Presupuesto de Egresos 2022 en el Periódico Oficial	*Nomenclaturas: 1.- Características del indicador: C = Claro, R = Relevante, E= Económico, M = Monitoreable y A = Adecuado. 2.- Valoración Características del indicador: C = Cumple, CP = Cumple Parcialmente y NC = No Cumple
---	---	--

GOBIERNO DEL ESTADO DE NAYARIT
PRESUPUESTO DE EGRESOS DEL ESTADO DE NAYARIT 2022
 PRESUPUESTO BASADO EN RESULTADOS
MATRIZ DE INDICADORES PARA RESULTADOS (MIR)

DEPENDENCIA:	Secretaría General de Gobierno (SGG)	MIR SGG
--------------	--------------------------------------	---------

PED 2021-2027 CLAVE FUNCIONAL

ODS	E. REC	E. GEN.	FIN	FUN	SF	M	PP	NOMBRE DEL PROGRAMA PRESUPUESTARIO (PP)	PP principal	PP indirecto	Gasto Corriente	Gasto Invers.				
16	ER-1	ER-1-1	02	04	03	E	046	Gerencia Gubernamental de Información, de Medios e Imagen Gubernamental (Vinculación de Medios)	X		X					
Nombre de Beneficiarios:																
Nivel/Resumen Narrativo		Nombre del Indicador		Definición		Fórmula		Unidad de Medida Frecuencia	Tipo de Indicador/ Dimensión a medir	Supuestos	Medios de verificación	Características del indicador*				
C5 Gaceta informativa elaborada por Gobierno del Estado y emitidas a la ciudadanía, principalmente a las zonas más marginadas del Estado		Promedio de gacetas emitidas diariamente.		Mide la producción de Gacetas de Gobierno del Estado y emitidas a todo el territorio		Gacetas emitidas en el trimestre / No. de días del trimestre.		Promedio	Gestión	Asignación de recurso para la elaboración de gacetas.	Dirección de Información y Medios.	C	C	C	C	C
								Trimestral	Eficacia							
C6 Información emitida por Prensa del Estado entregada oportunamente a los medios de comunicación locales		Porcentaje de información generada en tiempo y forma		Mide el grado de oportunidad de la información emitida (boletines, videos, fotografías)		(No. de información generada en menos de 5 hrs. / No. de información generada)*100		Porcentaje	Gestión	Información desvirtuada por los diversos medios de comunicación.	Dirección de Información y Medios.	C	C	C	C	C
								Trimestral	Eficiencia							

Actividades

C R E M A

C1A1 Recopilación de información de las diferentes secretarías y difundirla en los diversos medios de comunicación (Conferencias, memorándum, campañas, entrevistas).		Porcentaje de boletines informativos entregados a diferentes medios de comunicación para la difusión de las acciones de gobierno		Mide el porcentaje del número de boletines difundidos en los diversos medios de comunicación		(Total de boletines entregados/total de boletines realizados)*100		Porcentaje	Gestión	Limitada coordinación entre enlaces de prensa, dirección y medios de comunicación.	Dirección de Información y Medios.	C	C	C	C	C
								Trimestral	Eficacia							
C2A1 Recopilación de información de las actividades realizadas del gobernador del estado		Porcentaje de notas informativas referentes a las actividades realizadas por el gobernador		Mide el porcentaje de notas emitidas de las actividades realizadas por el gobernador del estado		(Total de notas informativas emitidas/Total de notas informativas programadas)*100		Porcentaje	Gestión	Publicación a destiempo de boletines oficiales a los medios locales.	Dirección de Información y Medios.	C	C	C	C	C
								Trimestral	Eficacia							
Generación de información para emitirla por medio de ruedas de prensas		Porcentaje de ruedas de prensas para dar a conocer las actividades del Ejecutivo		Mide el porcentaje de las ruedas de prensa para conocer las actividades del Ejecutivo		(Total de ruedas de prensa realizadas/Total de ruedas de prensa programadas)*100		Porcentaje	Gestión	Aprovechamiento inadecuado de las actividades y/o programas de las diferentes dependencias.	Dirección de Información y Medios.	C	C	C	C	C
								Trimestral	Eficacia							
C4A1 Recopilación de información de las giras de trabajo del Ejecutivo		Porcentaje de giras de trabajo realizadas por el Gobernador a diferentes sectores de la población		Mide el porcentaje del número giras de trabajo del Gobernador del Estado		(Total de giras de trabajo realizadas/Total de giras de trabajo programadas)*100		Porcentaje	Gestión	Falta de credibilidad ante las acciones de gobierno.	Dirección de Información y Medios.	C	C	C	C	C
								Trimestral	Eficacia							
C5A1 Elaboración y difusión de gaceta informativa elaborada por gobierno del estado entregada a la ciudadanía de las zonas serranas		Porcentaje de gacetas informativas entregadas a la ciudadanía de las zonas serranas		Mide el porcentaje del número de gacetas entregadas en las zonas serranas		(Total de gacetas entregadas/Total de gacetas programadas)*100		Porcentaje	Gestión	Actualmente no se emiten gacetas.	Dirección de información y medios.	C	C	C	C	C
								Trimestral	Eficacia							

GOBIERNO DEL ESTADO DE NAYARIT
PRESUPUESTO DE EGRESOS DEL ESTADO DE NAYARIT 2022
PRESUPUESTO BASADO EN RESULTADOS
MATRIZ DE INDICADORES PARA RESULTADOS (MIR)

Nota: Las metas se definirán hasta la publicación definitiva del Presupuesto de Egresos 2022 en el Periódico Oficial		*Nomenclaturas: 1.- Características del indicador: C = Claro, R = Relevante, E= Económico, M = Monitoreable y A = Adecuado. 2.- Valoración Características del indicador: C = Cumple, CP = Cumple Parcialmente y NC = No Cumple
---	--	--

GOBIERNO DEL ESTADO DE NAYARIT
PRESUPUESTO DE EGRESOS DEL ESTADO DE NAYARIT 2022
 PRESUPUESTO BASADO EN RESULTADOS
MATRIZ DE INDICADORES PARA RESULTADOS (MIR)

DEPENDENCIA:	Secretaría General de Gobierno (SGG)	MIR SGG
---------------------	--------------------------------------	---------

PED 2021-2027 CLAVE FUNCIONAL

ODS	E. REC	E. GEN.	FIN	FUN	SF	M	PP	NOMBRE DEL PROGRAMA PRESUPUESTARIO (PP)	PP principal	PP indirecto	Gasto Corriente	Gasto Invers.
16	ER-1	ER-1-1	02	04	03	E	046	Gerencia Gubernamental de Información, de Medios e Imagen Gubernamental (Vinculación de Medios)	X		X	
Nombre de Beneficiarios:												
Nivel/Resumen Narrativo		Nombre del Indicador		Definición			Fórmula	Unidad de Medida Frecuencia	Tipo de Indicador/ Dimensión a medir	Supuestos	Medios de verificación	Características del indicador*
C6A1 Difusión de información por gobierno del estado entregada a medios de comunicación locales		Porcentaje de información generada (boletines, videos, fotografías) entregada de manera oportuna a los medios de comunicación locales		Mide el porcentaje de información generada por el gobierno del estado para su difusión en medios locales			(Total de información entregada, boletines, videos, fotografías/Total de información generada)*100	Porcentaje	Gestión	Información desvirtuada por los diversos medios de comunicación.	Dirección de Información y Medios.	C C C C C
								Trimestral	Eficacia			

Nota: Las metas se definirán hasta la publicación definitiva del Presupuesto de Egresos 2022 en el Periódico Oficial

*Nomenclaturas: 1.- Características del indicador: C = Claro, R = Relevante, E= Económico, M = Monitoreable y A = Adecuado.
 2.- Valoración Características del indicador: C = Cumple, CP = Cumple Parcialmente y NC = No Cumple

GOBIERNO DEL ESTADO DE NAYARIT
PRESUPUESTO DE EGRESOS DEL ESTADO DE NAYARIT 2022
 PRESUPUESTO BASADO EN RESULTADOS
 FICHA TÉCNICA DEL PROGRAMA PRESUPUESTAL

I. VINCULACIÓN PLANEACIÓN-PROGRAMACIÓN-PRESUPUESTACIÓN

Plan Estatal de Desarrollo 2021-2027			
Eje rector	Eje(s) general (s)	Programa Sectorial o Especial	Objetivo de Desarrollo Sostenible
Gobernanza, seguridad y cultura de la legalidad	Gobierno eficiente	Gerencia Pública	Paz, justicia e instituciones sólidas
Objetivo general del eje rector: Implementar un gobierno honesto, respetuoso, ajeno a la frivolidad y al despido, donde se respeten los derechos de las y los nayaritas sin ninguna distinción, fortaleciendo la seguridad ciudadana y comunitaria mediante acciones colaborativas de prevención del delito y acceso a una justicia pronta y cumplida, impulsando de esta forma las condiciones para una convivencia pacífica que permita el desarrollo integral de la sociedad, la inversión y el empleo.			

Presupuesto de Egresos 2022

Finalidad funcional del Gasto:	Gobierno
--------------------------------	----------

Programa Presupuestal

Clave Funcional: Nombre del PP:

PP PP Gasto Gasto
principal indirecto Corriente Invers.

01	08	01	E	043	Operación e Innovación de Redes de Servicios y Trámites Registrales	X		X	X

Descripción de la clasificación funcional del PP

Finalidad:	01	Gobierno
Función:	01 08	Otros Servicios Generales

Subfunción: 01 08 01 Servicios Registrales, Administrativos y Patrimoniales

II. DESCRIPCIÓN GENERAL DEL PROGRAMA PRESUPUESTAL (PP)

Problemática Principal:

***PROFESIONES:** Los usuarios muestran insatisfacción en los servicios prestados: métodos de trabajo obsoletos y difícil accesibilidad a los trámites. ***NOTARIADO:** Inconformidad de los usuarios por el tiempo de respuesta en los trámites notariales. *** REGISTRO CIVIL:** Carencia de documentos oficiales que acrediten la identidad jurídica ante la sociedad de la la Población en general de todo el estado de Nayarit y de otros estados registrada en el Sistema nacional

Beneficiarios del PP:

Población Potencial: *PROFESIONES: Profesionistas en el estado de Nayarit *NOTARIADO: Ciudadanía en general del todo el estado. * REGISTRO CIVIL: Población en general del estado de Nayarit y de otros estados	Población Objetivo: *PROFESIONES: Profesionistas en el estado de Nayarit que vayan a ejercer en la entidad *NOTARIADO: Ciudadanía que requiere realizar un trámite especial de los protocolos de los notarios . * REGISTRO CIVIL: Población en general del estado de Nayarit y de otros estados registrados en la Base de Datos Nacional
---	--

Objetivos Estratégicos del PP:

- Fin Contribuir a que la población acceda a obtener sus derechos civiles que le otorga la Constitución y que le proporciona su identidad mediante la existencia de documentos oficiales que acrediten su origen y estado civil.
- Fin Contribuir para que los usuarios cumplan con la Ley de Profesiones y Actividades Técnicas mediante la facilitación de los servicios registrales
- Fin Legitimizar la confianza de la población con las Instituciones de Gobierno.
- Propósito La población que radica en Nayarit tiene mayor certeza jurídica al contar con documentos oficiales que acrediten su identidad
- Propósito Lograr que los usuarios muestren satisfacción por el tiempo invertido en los servicios prestados

GOBIERNO DEL ESTADO DE NAYARIT
PRESUPUESTO DE EGRESOS DEL ESTADO DE NAYARIT 2022
PRESUPUESTO BASADO EN RESULTADOS

Propósito Usuarios conformes con el tiempo de respuesta en los trámites notariales.

Fin Contribuir con la satisfacción del usuario mediante la respuesta a tiempo y la calidad adquirida.

Propósito Tres poderes de gobierno, tres niveles de gobierno, organismos autónomos notarias, empresarios y ciudadanía en general cuentan con toda la información oficial difundida en el periódico oficial en tiempo y forma.

III. RESPONSABLES DEL PROGRAMA PRESUPUESTAL (PP)

Dependencia: Secretaría General de Gobierno (SGG)

Unidad(es) Responsable(s): (SGG)

GOBIERNO DEL ESTADO DE NAYARIT
PRESUPUESTO DE EGRESOS DEL ESTADO DE NAYARIT 2022
 PRESUPUESTO BASADO EN RESULTADOS
MATRIZ DE INDICADORES PARA RESULTADOS (MIR)

DEPENDENCIA:	Secretaría General de Gobierno (SGG)	MIR SGG
---------------------	--------------------------------------	----------------

PED 2021-2027 CLAVE FUNCIONAL

ODS	E. REC	E. GEN.	FIN	FUN	SF	M	PP	NOMBRE DEL PROGRAMA PRESUPUESTARIO (PP)				PP principal	PP indirecto	Gasto Corriente	Gasto Invers.	
16	ER-1	ER-1-1	01	08	01	E	043	Operación e Innovación de Redes de Servicios y Trámites Registrales (Registro Civil)				X		X	X	
Nombre de Beneficiarios:																
Nivel/Resumen Narrativo			Nombre del Indicador			Definición			Fórmula			Unidad de Medida Frecuencia	Tipo de Indicador/ Dimensión a medir	Supuestos	Medios de verificación	Características del indicador*

Fin																C R E M A								
Contribuir a que la población acceda a obtener sus derechos civiles que le otorga la Constitución y que le proporciona su identidad mediante la existencia de documentos oficiales que acrediten su origen y estado civil.			Variación porcentual documentos registrales contenidos en los Sistemas de Registro Civil del estado			Mide el incremento de registros existentes en los Sistema de Registro civil del Estado como indicador de que un mayor número de personas cuentan con certeza jurídica que le permitirá acceder a sus derechos civiles constitucionales			((Número documentos registrales contenidos en los Sistemas de Registro Civil estatales en el año actual/Número documentos registrales contenidos en los Sistemas de Registro Civil estatales en año anterior)-1)*100			Variación Porcentual		Estratégico		La tramitación por parte de la ciudadanía para generar sus registros		Dirección Estatal del Registro Civil		C	C	C	C	C
												Anual		Eficacia										

Propósito																C R E M A								
La población que radica en Nayarit tiene mayor certeza jurídica al contar con documentos oficiales que acrediten su identidad			Porcentaje de registros de identidad que se encuentran en los sistemas de registro civil y que fueron entregados en todo el Estado			Mide la cobertura de documentos oficiales registrales (actas de nacimiento, de defunción, matrimonio, de divorcio, etc) existentes en registro civil identificando rezagos en proporcionar certeza jurídica de identidad de las personas que así lo soliciten			(Sumatoria de registros de identidad que se encuentran en los sistemas de registro civil y que fueron entregados/Sumatoria de registros de identidad solicitados) *100			Porcentaje		Estratégico		La tramitación por parte de la ciudadanía para generar sus registros		Dirección Estatal del Registro Civil		C	C	C	C	C
												Anual		Eficacia										

Componente																C R E M A								
C1.- La población cuenta con alguna oficialía cerca del lugar donde vive donde deoceptionar documentos oficiales registrales (registros actas de nacimiento y actas de matrimonio, de divorcio y certificado de soltería)			Porcentaje de registros de identidad entregados en las oficialías			Verifica la situación jurídica de una persona que acude a las 69 oficialías en los municipios			(Registros de identidad entregados en las oficialías/registros de identidad solicitados en las oficialías) *100			Porcentaje		Gestión		La población le da la importancia de contar con un registro de identidad.		Dirección Estatal del Registro Civil.		C	C	C	C	C
												Trimestral		Eficacia										
C2.- Jornadas de apoyo y campaña de emisión y registro de actas en rancherías, sierra y cabeceras municipales			Porcentaje de comunidades marginadas visitadas y/o beneficiadas con jornadas y campañas			Verifica la situación jurídica de una persona que acude a las campañas			(Número de comunidades marginadas visitadas y_o beneficiadas con jornadas y campañas/Número de comunidades marginadas existentes en el Estado) *100			Porcentaje		Gestión		Las localidades cuenten con internet y las autoridades municipales o ejidales presten un espacio físico para contar con las condiciones adecuadas para otorgar el servicio		Dirección Estatal del Registro Civil.		C	C	C	C	C
												Trimestral		Eficacia										
C2.- Jornadas de apoyo y campaña de emisión y registro de actas en rancherías, sierra y cabeceras municipales			Porcentaje de registros de identidad entregados en las campañas			Mide el porcentaje de registros de identidad entregados en las campañas y jornadas de apoyo en el Estado de Nayarit			(registros de identidad entregados en las campañas/registros de identidad solicitados en las campañas)*100			Porcentaje		Gestión		Las localidades cuenten con internet y las autoridades municipales o ejidales presten un espacio físico para contar con las condiciones adecuadas para otorgar el servicio.		Dirección Estatal del Registro Civil.		C	C	C	C	C
												Trimestral		Eficacia										
C3.- La población cuenta con información para realizar sus trámites con los documentos oficiales registrales actualizados			Porcentaje de personas que cuentan con información para realizar el trámite			Mide la actualización de documentos registrales en el Sistema nacional para su emisión en la línea registral del país			(Sumatoria de documento oficiales registrales actualizados/Sumatoria de documento oficiales registrales solicitados para actualizar) *100			Porcentaje		Gestión		El sistema local y nacional funcionan eficientemente		Dirección Estatal del Registro Civil		C	C	C	C	C
												Anual		Eficiencia										

Actividades **C R E M A**

GOBIERNO DEL ESTADO DE NAYARIT
PRESUPUESTO DE EGRESOS DEL ESTADO DE NAYARIT 2022
PRESUPUESTO BASADO EN RESULTADOS
MATRIZ DE INDICADORES PARA RESULTADOS (MIR)

Nota: Las metas se definirán hasta	la publicación definitiva del Presupuesto de Egresos 2022 en el Periódico Oficial		*Nomenclaturas: 1.- Características del indicador: C = Claro, R = Relevante, E= Económico, M = Monitoreable y A = Adecuado. 2.- Valoración Características del indicador: C = Cumple, CP = Cumple Parcialmente y NC = No Cumple
---	---	--	--

GOBIERNO DEL ESTADO DE NAYARIT
PRESUPUESTO DE EGRESOS DEL ESTADO DE NAYARIT 2022
 PRESUPUESTO BASADO EN RESULTADOS
MATRIZ DE INDICADORES PARA RESULTADOS (MIR)

DEPENDENCIA:	Secretaría General de Gobierno (SGG)	MIR SGG
--------------	--------------------------------------	---------

PED 2021-2027 CLAVE FUNCIONAL

ODS	E. REC	E. GEN.	NOMBRE DEL PROGRAMA PRESUPUESTARIO (PP)						PP	PP	Gasto	Gasto			
			FIN	FUN	SF	M	PP	principal					indirecto	Corriente	Invers.
16	ER-1	ER-1-1	01	08	01	E	043	Operación e Innovación de Redes de Servicios y Trámites Registrales (Registro Civil)				X		X	X

Nombre de Beneficiarios:

Nivel/Resumen Narrativo	Nombre del Indicador	Definición	Fórmula	Unidad de Medida / Tipo de Indicador/		Supuestos	Medios de verificación	Características del indicador*					
				Frecuencia	Dimensión a medir			C	C	C	C	C	C
C1A1.- Recepción , registro de personas y revisión de requisitos para emitir certificados solicitados	Porcentaje de personas que cumplen con los requisitos para recibir documentos oficiales	Mide el porcentaje de personas que solicitan documentos oficiales registrales emitidos por oficialías incorporadas a la red interestatal del Registro Civil	(Número de personas que cumplen con los requisitos para recibir documentos oficiales/Número de personas que solicitan documentos oficiales)*100	Porcentaje	Gestión	Que la población cumpla con los requisitos para la emisión del documento	archivos administrativos de la Dirección Estatal del Registro Civil de la SGG.		C	C	C	C	C
C1A2.- Emisión de Certificados de inexistencia de nacimiento a la ciudadanía que no cuenta con acta de nacimiento	Porcentaje de Certificados de inexistencia de nacimiento entregados	Mide el porcentaje de certificados de inexistencia de nacimiento emitidos a personas no registrada para erradicar el rezago de identidad de la población que no cuenta con acta de nacimiento	(Certificados de inexistencia de nacimiento entregados/Certificados de inexistencia de nacimiento programados a entregar)*100	Porcentaje	Gestión	Documentación que acredite la no existencia de registro de nacimiento	archivos administrativos de la Dirección Estatal del Registro Civil de la SGG.		C	C	C	C	C
C1.A3 Revisión en el Sistema Nacional (SID) de Actas Foranes de personas que radican en Nayarit y requiere que le expidan un acta generadas en otro estado	Porcentaje de actos registrales no generados de origen en el Estado	Mide el porcentaje de actos registrales entregados a ciudadanos de otras entidades federativas generados por el SID.	(Sumatoria de documentos registrales entregados a ciudadanos de otras entidades federativas /Sumatoria de documentos solicitados por ciudadanos de otras entidades federativas)*100	Porcentaje	Gestión	SIDEA	Dirección Estatal del Registro Civil.		C	C	C	C	C
C1A4. Emisión de Registros de defunción a la población con necesidad de acreditar el asentamiento de defunción para certificar el fallecimiento	Porcentaje de defunciones registradas en el Estado	Mide el porcentaje de decesos registrados en el Estado	(Número de registros de defunciones entregados / Número de registros de defunción)*100	Porcentaje	Gestión	Acreditar documentación para realizar el registro de la defunción	Dirección Estatal del Registro Civil.		C	C	C	C	C
C1A5. Inscripción de Actas Extranjeras (Nacimiento, Matrimonio, Divorcio y Defunción) a la población que requiere el asentamiento de un acto llevado a cabo en el extranjero	Porcentaje de registros generados en otros países	Mide el porcentaje de registros de mexicanos elaborados en el extranjeros	(Número de registros de mexicanos en el extranjeros/inscripciones elaboradas por el registro civil)*100	Porcentaje	Gestión	La tramitación por parte de la ciudadanía para generar su inscripción	Archivos administrativos de la Dirección Estatal de Registro Civil de la SGG.		C	C	C	C	C

GOBIERNO DEL ESTADO DE NAYARIT
PRESUPUESTO DE EGRESOS DEL ESTADO DE NAYARIT 2022
 PRESUPUESTO BASADO EN RESULTADOS
MATRIZ DE INDICADORES PARA RESULTADOS (MIR)

C1A6. Emisión de registros y actas de matrimonio solicitados por a la población	porcentaje de matrimonios generados en el Estado solicitadas	Mide el porcentaje de matrimonios realizados en el Estado verifica la situación civil de una persona	(Números de actas entregadas/Número de registros solicitados)*100	Porcentaje	Gestión	La tramitación por parte de la ciudadanía para generar su inscripción	Archivo administrativo de la Dirección Estatal de Registro Civil de la SGG.	C C C C C
				Trimestral	Eficiencia			
C2A1 Difusion de campañas y jornadas realizadas en los en rancherías, sierra y cabeceras municipales	Porcentaje de jornadas y campañas difundidas	Mide el porcentaje de las campañas y jornadas de apoyo para la medición de subregistro en comunidades marginadas del estado de nayarit	(Número de jornadas y campañas difundidas/Número de jornadas y campaña programadas)*100	Porcentaje	Gestión	Las localidades cuenten con internet y las autoridades municipales o ejidales presten un espacio físico para contar con las condiciones adecuadas para otorgar el servicio	Dirección Estatal del Registro Civil.	C C C C C
				Trimestral	Eficacia			

Nota: Las metas se definirán hasta la publicación definitiva del Presupuesto de Egresos 2022 en el Periódico Oficial

*Nomenclaturas: 1.- Características del indicador: C = Claro, R = Relevante, E= Económico, M = Monitoreable y A = Adecuado.
 2.- Valoración Características del indicador: C = Cumple, CP = Cumple Parcialmente y NC = No Cumple

GOBIERNO DEL ESTADO DE NAYARIT
PRESUPUESTO DE EGRESOS DEL ESTADO DE NAYARIT 2022
 PRESUPUESTO BASADO EN RESULTADOS
MATRIZ DE INDICADORES PARA RESULTADOS (MIR)

DEPENDENCIA:	Secretaría General de Gobierno (SGG)	MIR SGG
---------------------	--------------------------------------	---------

PED 2021-2027 CLAVE FUNCIONAL

ODS	E. REC	E. GEN.	NOMBRE DEL PROGRAMA PRESUPUESTARIO (PP)							PP	PP	Gasto	Gasto
			FIN	FUN	SF	M	PP		principal	indirecto	Corriente	Invers.	
16	ER-1	ER-1-1	01	08	01	E	043	Operación e Innovación de Redes de Servicios y Trámites Registrales (Registro Civil)	X		X	X	

Nombre de Beneficiarios:

Nivel/Resumen Narrativo	Nombre del Indicador	Definición	Fórmula	Unidad de Medida / Tipo de Indicador/		Supuestos	Medios de	Características
				Frecuencia	Dimensión a medir			
C1A7. Elaboración de Registro y actas de divorcio solicitadas por la población generadas por la oficina de registro civil	Porcentaje de Registro y actas de divorcio generados en el Estado entregados	Mide el porcentaje de documentos registrales que verifica la cantidad de divorcios generados en el estado	$(\text{Número de registros entregados} / \text{Números de actas solicitadas}) * 100$	Porcentaje	Gestión	La tramitación por parte de la ciudadanía para generar su inscripción	Archivo administrativo de la Dirección Estatal de Registro Civil de la SGG.	C C C C C
				Trimestral	Eficiencia			

C2.A2 Emisión de Registro de actas de nacimiento a la población de nayarit para acreditar su identidad jurídica	Porcentaje de Registro de actas de nacimiento emitidos	Mide el porcentaje de registros de nacimiento generados en el Estado	$(\text{Registro de actas de nacimiento emitidas} / \text{Registro de actas de nacimiento programadas}) * 100$	Porcentaje	Gestión	Documentación que acredite el nacimiento por parte del sector salud y resolución de juzgado para mayores de edad	Archivos administrativos de la Dirección Estatal del Registro Civil de la SGG.	C	C	C	C
				Semestral	Eficiencia						
C3A1 Emisión y validación en línea de todos los actos registrales generados por el registro civil	porcentaje de todos los actos generados en línea por el registro civil realizados	Mide el porcentaje de documentos generados en línea que son solicitados para el registro en el sistema	$(\text{número de registros en línea} / \text{número de registros solicitados}) * 100$	Porcentaje	Gestión	los ciudadanos solicitan registrar los documentos en el sistema en línea	Archivos Administrativo de la Dirección registro civil de la SGG.	C	C	C	C
				Trimestral	Eficiencia						

Nota: Las metas se definirán hasta la publicación definitiva del Presupuesto de Egresos 2022 en el Periódico Oficial

*Nomenclaturas: 1.- Características del indicador: C = Claro, R = Relevante, E= Económico, M = Monitoreable y A = Adecuado.
 2.- Valoración Características del indicador: C = Cumple, CP = Cumple Parcialmente y NC = No Cumple

GOBIERNO DEL ESTADO DE NAYARIT
PRESUPUESTO DE EGRESOS DEL ESTADO DE NAYARIT 2022
 PRESUPUESTO BASADO EN RESULTADOS
MATRIZ DE INDICADORES PARA RESULTADOS (MIR)

DEPENDENCIA:	Secretaría General de Gobierno (SGG)	MIR SGG
--------------	--------------------------------------	---------

PED 2021-2027 CLAVE FUNCIONAL

ODS	E. REC	E. GEN.	FIN	FUN	SF	M	PP	NOMBRE DEL PROGRAMA PRESUPUESTARIO (PP)				PP principal	PP indirecto	Gasto Corriente	Gasto Invers.
16	ER-1	ER-1-1	01	08	01	E	043	Operación e Innovación de Redes de Servicios y Trámites Registrales (Profesiones)				X		X	X

Nombre de Beneficiarios:															
Nivel/Resumen Narrativo	Nombre del Indicador	Definición	Fórmula	Unidad de Medida Frecuencia	Tipo de Indicador/ Dimensión a medir	Supuestos	Medios de verificación	Características del indicador*							

Fin								C R E M A					
Contribuir para que los usuarios cumplan con la Ley de Profesiones y Actividades Técnicas mediante la facilitación de los servicios registrales	Porcentaje de incremento en el número de profesionistas con registros	Mide la variación anual del índice de Profesionistas con registro de título y cédula.	((profesionistas registrados en el año actual / profesionistas registrados en el año anterior) - 1) * 100	Variación Porcentual	Estratégico	La Dirección de Profesiones busca contribuir que los usuarios cumplan con la Ley de Profesiones y Actividades Técnicas, mediante la facilitación en los registros de títulos y expedición de Cédula Profesional con efecto de patente.	Sistema Único de Registro de Profesionistas del Estado de Nayarit.	C	C	C	C	C	C
								Anual	Eficiencia				

Propósito								C R E M A					
Lograr que los usuarios muestren satisfacción por el tiempo invertido en los servicios prestados	Porcentaje de satisfacción de los usuarios	Mide el porcentaje de usuarios satisfechos en la entrega y continuidad de servicios prestados en forma trimestral	(Numero de usuarios satisfechos / Total de usuarios atendidos) * 100	Porcentaje	Estratégico	Lograr medir la satisfacción de los usuarios a través del registro eficiente de títulos y la generación de cédula profesional con efecto de patente.	Sistema Único de Registro de Profesionistas del Estado de Nayarit.	C	C	C	C	C	C
								Anual	Eficiencia				

Componente								C R E M A					
C1 - Documentos registrales actualizados	Porcentaje de documentos registrales actualizados y legibles	Mide el porcentaje de documentos registrales legibles y actualizados (Títulos, apostilles y legalizaciones) respecto al total de documentos registrales	(Total de documentos registrales legibles / Total de documentos registrales) * 100	Porcentaje	Gestión	Medir el incremento del porcentaje de expedición de Cédula profesional con efecto de patente en la modalidad de Tarjeta PVC	Sistema Único de Registro de Profesionistas del Estado de Nayarit.	C	C	C	C	C	C
								Trimestral	Eficacia				
C2 - Accesibilidad a la solicitud de trámites	Porcentaje de trámites gestionados a través del Sistema	Mide el porcentaje de trámites gestionados a través del sistema de información, respecto al total de trámites solicitados	(Total de trámites solicitados por usuarios a través del sistema de información / Total de trámites solicitados) * 100	Porcentaje	Gestión	Mide el porcentaje de trámites gestionados a través del sistema de información, respecto al total de trámites solicitados.	Sistema Único de Registro de Profesionistas del Estado de Nayarit.	C	C	C	C	C	C
								Trimestral	Eficacia				
C3- Búsqueda de información en forma eficiente	Porcentaje de búsqueda eficiente	Mide el porcentaje de búsqueda realizada el mismo día, respecto al total de búsquedas	(Total de búsqueda de profesionistas encontradas en el mismo día / Total de búsquedas solicitadas en el mismo día) * 100	Porcentaje	Gestión	Mide el porcentaje de búsqueda de profesionistas realizada el mismo día, respecto al total de búsquedas.	Registro interno de búsquedas y el contador del sitio web.	C	C	C	C	C	C
								Trimestral	Eficacia				

Actividades								C R E M A					
C1.A1. Recepción de títulos profesionales registrables	Porcentaje de documentos registrables	Mide el porcentaje de documentos que son susceptibles a registro	(Número de documentos registrables realizados / Número de documentos registrables solicitados) * 100	Porcentaje	Gestión	Los títulos profesionales recibidos son legibles y actualizados	Sistema Único de Registro de Profesionistas del Estado de Nayarit.	C	C	C	C	C	C
								Trimestral	Eficacia				

GOBIERNO DEL ESTADO DE NAYARIT
PRESUPUESTO DE EGRESOS DEL ESTADO DE NAYARIT 2022
PRESUPUESTO BASADO EN RESULTADOS
MATRIZ DE INDICADORES PARA RESULTADOS (MIR)

Nota: Las metas se definirán hasta la publicación definitiva del Presupuesto de Egresos 2022 en el Periódico Oficial		*Nomenclaturas: 1.- Características del indicador: C = Claro, R = Relevante, E= Económico, M = Monitoreable y A = Adecuado. 2.- Valoración Características del indicador: C = Cumple, CP = Cumple Parcialmente y NC = No Cumple
---	--	--

GOBIERNO DEL ESTADO DE NAYARIT
PRESUPUESTO DE EGRESOS DEL ESTADO DE NAYARIT 2022
 PRESUPUESTO BASADO EN RESULTADOS
MATRIZ DE INDICADORES PARA RESULTADOS (MIR)

DEPENDENCIA:	Secretaría General de Gobierno (SGG)	MIR SGG
---------------------	--------------------------------------	---------

PED 2021-2027 CLAVE FUNCIONAL

ODS	E. REC	E. GEN.	FIN	FUN	SF	M	PP	NOMBRE DEL PROGRAMA PRESUPUESTARIO (PP)	PP principal	PP indirecto	Gasto Corriente	Gasto Invers.					
16	ER-1	ER-1-1	01	08	01	E	043	Operación e Innovación de Redes de Servicios y Trámites Registrales (Profesiones)	X		X	X					
Nombre de Beneficiarios:																	
Nivel/Resumen Narrativo			Nombre del Indicador			Definición			Fórmula	Unidad de Medida Frecuencia	Tipo de Indicador/ Dimensión a medir	Supuestos	Medios de verificación	Características del indicador*			
C2.A1 Recepción de expedientes académicos para emisión de cédula estatal			Porcentaje de expedientes registrables ingresados al sistema			Mide el porcentaje de cédulas profesionales emitidas			(Número de expedientes registrables ingresados al sistema realizados / Número expedientes registrables ingresados al sistema solicitados) *100	Porcentaje	Gestión	Los expedientes académicos son completos y correctos, para su registro y expedición de cédula	Sistema Único de Registro de Profesiones del Estado de Nayarit.				
									Trimestral	Eficacia							
C3.A1 Recepción de solicitudes para la búsqueda de registros de profesionistas			Porcentaje de solicitudes de búsqueda de profesionistas registrados			Mide el porcentaje de solicitudes de búsqueda de profesionistas con registro			(Número solicitudes de búsqueda de profesionistas registrados / número de solicitudes de búsqueda de profesionistas solicitados)*100	Porcentaje	Gestión	Profesionistas del estado de Nayarit solicitan el registro y búsqueda de documentos registrales.	Registro interno de búsqueda en los archivos físicos y digitales de registro de profesionistas.				
									Trimestral	Eficacia							

Nota: Las metas se definirán hasta la publicación definitiva del Presupuesto de Egresos 2022 en el Periódico Oficial

*Nomenclaturas: 1.- Características del indicador: C = Claro, R = Relevante, E= Económico, M = Monitoreable y A = Adecuado.
 2.- Valoración Características del indicador: C = Cumple, CP = Cumple Parcialmente y NC = No Cumple

GOBIERNO DEL ESTADO DE NAYARIT
PRESUPUESTO DE EGRESOS DEL ESTADO DE NAYARIT 2022
 PRESUPUESTO BASADO EN RESULTADOS
MATRIZ DE INDICADORES PARA RESULTADOS (MIR)

DEPENDENCIA:	Secretaría General de Gobierno (SGG)	MIR SGG
--------------	--------------------------------------	---------

PED 2021-2027 CLAVE FUNCIONAL

ODS	E. REC	E. GEN.	FIN	FUN	SF	M	PP	NOMBRE DEL PROGRAMA PRESUPUESTARIO (PP)	PP principal	PP indirecto	Gasto Corriente	Gasto Invers.
16	ER-1	ER-1-1	01	08	01	E	043	Operación e Innovación de Redes de Servicios y Trámites Registrales (Notariado)	X		X	X

Nombre de Beneficiarios:												
Nivel/Resumen Narrativo	Nombre del Indicador	Definición	Fórmula	Unidad de Medida Frecuencia	Tipo de Indicador/ Dimensión a medir	Supuestos	Medios de verificación	Características del indicador*				

Fin C R E M A												
Legitimizar la confianza de la población con las Instituciones de Gobierno.	Porcentaje de usuarios satisfechos con el servicio notarial	Contribuir e incrementar confianza con la dependencia de Gobierno. Verificándolo a través de la encuesta usuarios	(Usuarios satisfechos con el servicio / total de usuarios) *100	Porcentaje	Estratégico	Esta meta no podrá llevarse a cabo, si los usuarios se niegan a contestar la encuesta correspondiente.	Registros Administrativos De La Dirección Estatal Del Notariado.	C	C	C	C	C
				Anual	Calidad							

Propósito C R E M A												
Usuarios conformes con el tiempo de respuesta en los trámites notariales.	Porcentajes de servicios notariados en relación a los solicitados	Usuarios conformes con la atención y el servicio otorgado por la dependencia de Gobierno. Encuesta y quejas recibidas	(Total de servicios proporcionados/ servicios solicitados por particulares y autoridades) *100	Porcentaje	Estratégico	Esta meta no podrá llevarse a cabo si las autoridades judiciales, notarios de las diferentes demarcaciones notariales, no solicitan informes y si los particulares no acreditan el interés jurídico.	Registros Administrativos de la Dirección Estatal del Notariado.	C	C	C	C	C
				Anual	Eficiencia							

Componente C R E M A												
C1.- Agilidad en la búsqueda de los protocolos	Porcentaje de tramites licitados resueltos	Tramites rápidos que generan ahorro de tiempo y dinero en el usuario. Cantidad de copia certificadas y testimonio expedidos.	(Trámites resueltos/ Total de Usuarios Atendidos) *100	Porcentaje	Gestión	Este indicador dependerá de los usuarios que acrediten el interés jurídico para solicitar alguna copia o testimonio.	Registros Administrativos de la Dirección Estatal del Notariado.	C	C	C	C	C
				Trimestral	Eficacia							
C2. La Dirección Estatal de Notariado requiere del equipamiento necesario del inmueble para contar con condiciones óptimas y poder brindar un mejor servicio a la ciudadanía	Porcentaje de equipamiento necesario para el resguardo y conservación de protocolos adquirido	Mide el porcentaje de equipamiento que se requiere para resguardar y conservar los protocolos de los notarios y poder brindar un mejor servicio a la ciudadanía del Estado de Nayarit, al entregarle con calidad de impresión los documentos registrados que solicitan	(Total de Equipamiento necesario adquirido/Total de Equipamiento necesario requerido)*100	Porcentaje	Gestión	Que se proporcione los insumos necesarios para el equipamiento del inmueble	Gestiones realizadas ante la Secretaría De Finanzas, Secretaría General De Contabilidad y Presupuesto, Subsecretaría De Asuntos Jurídicos Y Departamento De Bienes Muebles E Inmuebles.	C	C	C	C	C
				Semestral	Calidad							
C3.- Facilidad y legibilidad en el manejo y lectura de los protocolos.	Porcentaje de solicitud de copias certificadas y testimonios atendidos.	Ahorro de tiempo y servicio rápido en la localización de protocolos de los notarios de las diferentes demarcaciones notariales	(Total de copias certificadas y testimonio expedidos / solicitud de usuarios) *100	Porcentaje	Gestión	Dependerá de los usuarios que acrediten tener interés jurídico para solicitar alguna copia o testimonio.	Registros Administrativos de la Dirección Estatal del Notariado.	C	C	C	C	C
				Trimestral	Eficacia							

Actividades C R E M A												
C1A1 Certificación de documentos solicitados por los usuarios que acrediten tener interés jurídico en recibir una Copia certificada o testimonio	Porcentaje de documentos certificados entregados a usuarios que requieran del servicio de certificación	Mide los documentos certificados entregados a usuarios que requieran del servicio de certificación	(Total de documentos entregados/Total de documentos solicitados)*100	Porcentaje	Gestión	Dependerá de los usuarios que acrediten tener interés jurídico para solicitar alguna copia o testimonio.	Registros administrativos de la dirección estatal del notariado.	C	C	C	C	C
				Trimestral	Eficacia							

GOBIERNO DEL ESTADO DE NAYARIT
PRESUPUESTO DE EGRESOS DEL ESTADO DE NAYARIT 2022
PRESUPUESTO BASADO EN RESULTADOS
MATRIZ DE INDICADORES PARA RESULTADOS (MIR)

Nota: Las metas se definirán hasta	la publicación definitiva del Presupuesto de Egresos 2022 en el Periódico Oficial	*Nomenclaturas: 1.- Características del indicador: C = Claro, R = Relevante, E= Económico, M = Monitoreable y A = Adecuado. 2.- Valoración Características del indicador: C = Cumple, CP = Cumple Parcialmente y NC = No Cumple
---	---	--

GOBIERNO DEL ESTADO DE NAYARIT
PRESUPUESTO DE EGRESOS DEL ESTADO DE NAYARIT 2022
 PRESUPUESTO BASADO EN RESULTADOS
MATRIZ DE INDICADORES PARA RESULTADOS (MIR)

DEPENDENCIA:	Secretaría General de Gobierno (SGG)	MIR SGG
---------------------	--------------------------------------	---------

PED 2021-2027 CLAVE FUNCIONAL

ODS	E. REC	E. GEN.	FIN	FUN	SF	M	PP	NOMBRE DEL PROGRAMA PRESUPUESTARIO (PP)	PP principal	PP indirecto	Gasto Corriente	Gasto Invers.				
16	ER-1	ER-1-1	01	08	01	E	043	Operación e Innovación de Redes de Servicios y Trámites Registrales (Notariado)	X		X	X				
Nombre de Beneficiarios:																
Nivel/Resumen Narrativo		Nombre del Indicador		Definición			Fórmula		Unidad de Medida Frecuencia	Tipo de Indicador/ Dimensión a medir	Supuestos	Medios de verificación	Características del indicador*			
C2A1 Realización de gestiones ante las instancias adecuadas para la adquisición de equipamiento de la Dirección Estatal de Notariado		Porcentaje de gestiones realizadas para la adquisición de equipamiento y materiales necesarios		Mide el porcentaje de gestiones presentadas ante las instancias apropiadas para la adquisición de equipamiento que se necesita para el resguardo y conservación de los protocolos de los notarios del Estado de Nayarit			(Total de gestiones realizadas/Total de gestiones programadas)*100		Porcentaje	Gestión	Adquisición de equipo para el acondicionamiento de la Dirección Estatal de Notariado	Registros Administrativos de la Dirección Estatal de Notariado	C	C	C	C
									Anual	Eficacia						
C3A1 – Localización, revisión y emisión de documentos que obran en el protocolo de los notarios de las diferentes demarcaciones notariales solicitados por la ciudadanía		Porcentaje de personas que reciben documentos registrales solicitados		Mide el porcentaje personas que solicitan documentos registrales (copias certificadas y testimonio expedidos) a la Dirección Estatal de Notariado de las diferentes demarcaciones notariales			(Número de personas que reciben documentos registrales /Número de personas que solicitan documentos registrales)*100		Porcentaje	Gestión	Asistencia de la ciudadanía a la Dirección Estatal de Notariado	Registros Administrativos de la Dirección Estatal de Notariado.	C	C	C	C
									Trimestral	Eficacia						

Nota: Las metas se definirán hasta la publicación definitiva del Presupuesto de Egresos 2022 en el Periódico Oficial

*Nomenclaturas: 1.- Características del indicador: C = Claro, R = Relevante, E= Económico, M = Monitoreable y A = Adecuado.
 2.- Valoración Características del indicador: C = Cumple, CP = Cumple Parcialmente y NC = No Cumple

GOBIERNO DEL ESTADO DE NAYARIT
PRESUPUESTO DE EGRESOS DEL ESTADO DE NAYARIT 2022
 PRESUPUESTO BASADO EN RESULTADOS
MATRIZ DE INDICADORES PARA RESULTADOS (MIR)

DEPENDENCIA:	Secretaría General de Gobierno (SGG)	MIR SGG
--------------	--------------------------------------	---------

PED 2021-2027 CLAVE FUNCIONAL

ODS	E. REC	E. GEN.	FIN	FUN	SF	M	PP	NOMBRE DEL PROGRAMA PRESUPUESTARIO (PP)				PP principal	PP indirecto	Gasto Corriente	Gasto Invers.
16	ER-1	ER-1-1	01	08	01	E	043	Operación e Innovación de Redes de Servicios y Trámites Registrales (Periódico Oficial)				X		X	X

Nombre de Beneficiarios:															
Nivel/Resumen Narrativo	Nombre del Indicador	Definición	Fórmula	Unidad de Medida Frecuencia	Tipo de Indicador/ Dimensión a medir	Supuestos	Medios de verificación	Características del indicador*							

Fin															
Contribuir con la satisfacción del usuario mediante la respuesta a tiempo y la calidad adquirida.	Porcentaje de usuarios conformes	Mide el porcentaje de usuarios conformes, respecto al número de usuarios atendidos	(número de usuarios conformes / Total de usuarios atendidos) * 100	Porcentaje	Estratégico	La meta se cumplirá siempre y cuando no se presente algún problema con imprenta u otra cuestión	Información proporcionada por el Personal Encargado del área de recepción de la Dirección del Periódico Oficial								
				Anual	Eficacia			C	C	C	C	C	C		

Propósito															
Tres poderes de gobierno, tres niveles de gobierno, organismos autónomos notarias, empresarios y ciudadanía en general cuentan con toda la información oficial difundida en el periódico oficial en tiempo y forma.	Porcentaje de Publicaciones entregadas en tiempo y forma	Mide el porcentaje de publicaciones entregadas en tiempo y forma, respecto al total de las publicaciones solicitadas	(Publicaciones entregadas en tiempo y forma / Publicaciones solicitadas) * 100	Porcentaje	Estratégico	La meta se cumplirá si no existe problema alguno en la búsqueda de las publicaciones	Información proporcionada por el Personal Encargado del Área de Recepción y Coordinación de la Dirección del Periódico Oficial								
				Anual	Eficacia			C	C	C	C	C	C		

Componente															
C1 Periódicos a tiempo publicados	Porcentaje de publicaciones que son editadas y publicadas a tiempo	Mide el porcentaje de publicaciones que son editadas y publicadas a tiempo	(Publicaciones publicadas a tiempo / Publicaciones totales) * 100	Porcentaje	Gestión	Se llegará a la meta si no existe problema alguna en la documentación recibida o archivos dañados	Información proporcionada por el Personal Encargado del Área de Captura y Coordinación.								
				Trimestral	Eficiencia			C	C	C	C	C	C		
C2 Periódico oficial con calidad publicados	Porcentaje de publicaciones de buena calidad	Mide el porcentaje de publicaciones con buena calidad, respecto al total de publicaciones	(Publicaciones digitalizadas / publicaciones existentes) * 100	Porcentaje	Gestión	Se llegará a la meta siempre y cuando no exista problema con los archivos digitales recibidos para la publicación	Publicaciones existentes y publicaciones digitalizadas								
				Anual	Eficiencia			C	C	C	C	C	C		
C3 Atención a usuarios en tiempo óptimo	Porcentaje de usuarios atendidos de manera inmediata	Mide el porcentaje de usuarios que son atendidos en forma inmediata, respecto al total de usuarios atendidos	(Usuarios atendidos inmediatamente / Usuarios atendidos) * 100	Porcentaje	Gestión	La meta sería cumplida si existiera una caja de cobro en las instalaciones de la Dirección	Información proporcionada por el personal encargado del área de recepción de la Dirección del Periódico Oficial.								
				Trimestral	Eficiencia			C	C	C	C	C	C		

Actividades															
C1A1.- Realización de los Procesos Internos de edición, validación, digitalización y difusión de las publicaciones en tiempo de la Dirección de Periódico Oficial	Porcentaje de Procesos Internos para la Publicación tiempo del Periódico Oficial	Mide el número de procesos internos de edición y publicación	(Documentos de los Procesos Internos Realizados / Documentos de los Procesos Internos Solicitados) *100	Porcentaje	Gestión	Tres Niveles de Gobierno, tres Poderes de Gobierno, Organismos Autónomos, Empresarios, Notarios, Ciudadanía en General que soliciten publicaciones	Expediente en Archivo Interno de la Dirección de Periódico Oficial.								
				Trimestral	Eficiencia			C	C	C	C	C	C		

GOBIERNO DEL ESTADO DE NAYARIT
PRESUPUESTO DE EGRESOS DEL ESTADO DE NAYARIT 2022
PRESUPUESTO BASADO EN RESULTADOS
MATRIZ DE INDICADORES PARA RESULTADOS (MIR)

Nota: Las metas se definirán hasta la publicación definitiva del Presupuesto de Egresos 2022 en el Periódico Oficial		*Nomenclaturas: 1.- Características del indicador: C = Claro, R = Relevante, E= Económico, M = Monitoreable y A = Adecuado. 2.- Valoración Características del indicador: C = Cumple, CP = Cumple Parcialmente y NC = No Cumple
---	--	--

GOBIERNO DEL ESTADO DE NAYARIT
PRESUPUESTO DE EGRESOS DEL ESTADO DE NAYARIT 2022
 PRESUPUESTO BASADO EN RESULTADOS
MATRIZ DE INDICADORES PARA RESULTADOS (MIR)

DEPENDENCIA:	Secretaría General de Gobierno (SGG)	MIR SGG
---------------------	--------------------------------------	---------

PED 2021-2027 CLAVE FUNCIONAL

ODS	E. REC	E. GEN.	FIN	FUN	SF	M	PP	NOMBRE DEL PROGRAMA PRESUPUESTARIO (PP)	PP principal	PP indirecto	Gasto Corriente	Gasto Invers.				
16	ER-1	ER-1-1	01	08	01	E	043	Operación e Innovación de Redes de Servicios y Trámites Registrales (Periódico Oficial)	X		X	X				
Nombre de Beneficiarios:																
Nivel/Resumen Narrativo			Nombre del Indicador		Definición			Fórmula	Unidad de Medida/ Frecuencia	Tipo de Indicador/ Dimensión a medir	Supuestos	Medios de verificación	Características del indicador*			
C2.A1.- Recepción de documentos y pago para la publicación			Porcentaje de documentos y Pago realizados		Mide la solicitud, documento original, archivo digital y pago; que se apeguen a las formalidades de ley			(Número de Documentos y Pagos Realizados/ Número de Documentos y Pagos Solicitados) *100	Porcentaje	Gestión	Tres Niveles de Gobierno, tres Poderes de Gobierno, Organismos Autónomos, Empresarios, Notarios, Ciudadanía en General realicen publicaciones	Expediente en Archivo Interno de la Dirección de Periódico Oficial	C	C	C	C
									Anual	Eficiencia						
C3.A1. Revisión del trámite a realizar que cumpla con las formalidades de ley			Porcentaje del Trámite que cumpla con la formalidad de Ley		Mide que los Documentos cumplan con las formalidades de Ley para agilizar el Trámite			(Número de Trámites que cumplan con las Formalidades de Ley Realizados / Número de Trámites que cumplan con las Formalidades de Ley Solicitados) *100	Porcentaje	Gestión	Tres Niveles de Gobierno, tres Poderes de Gobierno, Organismos Autónomos, Empresarios, Notarios, Ciudadanía en General que realicen o soliciten tramite	Expediente en Archivo Interno de la Dirección de Periódico Oficial.	C	C	C	C
									Trimestral	Eficiencia						

Nota: Las metas se definirán hasta la publicación definitiva del Presupuesto de Egresos 2022 en el Periódico Oficial

*Nomenclaturas: 1.- Características del indicador: C = Claro, R = Relevante, E= Económico, M = Monitoreable y A = Adecuado.
 2.- Valoración Características del indicador: C = Cumple, CP = Cumple Parcialmente y NC = No Cumple

GOBIERNO DEL ESTADO DE NAYARIT
PRESUPUESTO DE EGRESOS DEL ESTADO DE NAYARIT 2022
 PRESUPUESTO BASADO EN RESULTADOS
 FICHA TÉCNICA DEL PROGRAMA PRESUPUESTAL

I. VINCULACIÓN PLANEACIÓN-PROGRAMACIÓN-PRESUPUESTACIÓN

Plan Estatal de Desarrollo 2021-2027			
Eje rector	Eje(s) general (s)	Programa Sectorial o Especial	Objetivo de Desarrollo Sostenible
Gobernanza, seguridad y cultura de la legalidad	Gobierno eficiente	Gerencia Pública	Paz, justicia e instituciones sólidas
Objetivo general del eje rector: Implementar un gobierno honesto, respetuoso, ajeno a la frivolidad y al despandio, donde se respeten los derechos de las y los nayaritas sin ninguna distinción, fortaleciendo la seguridad ciudadana y comunitaria mediante acciones colaborativas de prevención del delito y acceso a una justicia pronta y cumplida, impulsando de esta forma las condiciones para una convivencia pacífica que permita el desarrollo integral de la sociedad, la inversión y el empleo.			

Presupuesto de Egresos 2022

Finalidad funcional del Gasto:	Gobierno
--------------------------------	----------

Programa Presupuestal

Clave Funcional: Nombre del PP:

PP PP Gasto Gasto
 principal indirecto Corriente Invers.

01	03	02	E	012	Fortalecimiento y Modernización a los Municipios	X		X	

Descripción de la clasificación funcional del PP

Finalidad: 01 Gobierno
 Función: 01 03 Coordinación de la Política de Gobierno
 Subfunción: 01 03 02 Política Interior

II. DESCRIPCIÓN GENERAL DEL PROGRAMA PRESUPUESTAL (PP)

Problemática Principal:

Desconocimiento de los Municipios hacia los Programas Estatales y Federales que existen para el Estado

Beneficiarios del PP:

Población Potencial: Áreas administrativas municipales	Población Objetivo: Áreas administrativas municipales con deficiencia operativas
---	---

Objetivos Estratégicos del PP:

Fin Mejorar el acceso y/o utilización de los recursos de los programas estatales y federales.
 Propósito Lograr elevar el conocimiento de los programas como instrumento para bajar recursos estatales y federales.

III. RESPONSABLES DEL PROGRAMA PRESUPUESTAL (PP)

Dependencia: Secretaría General de Gobierno (SGG)

Unidad(es) Responsable(s): (SGG)

GOBIERNO DEL ESTADO DE NAYARIT
PRESUPUESTO DE EGRESOS DEL ESTADO DE NAYARIT 2022
 PRESUPUESTO BASADO EN RESULTADOS
MATRIZ DE INDICADORES PARA RESULTADOS (MIR)

DEPENDENCIA:	Secretaría General de Gobierno (SGG)	MIR SGG
--------------	--------------------------------------	---------

PED 2021-2027 CLAVE FUNCIONAL

ODS	E. REC	E. GEN.	FIN	FUN	SF	M	PP	NOMBRE DEL PROGRAMA PRESUPUESTARIO (PP)				PP principal	PP indirecto	Gasto Corriente	Gasto Invers.
16	ER-1	ER-1-1	01	03	02	E	012	Fortalecimiento y Modernización a los Municipios				X		X	
Nombre de Beneficiarios:															
Nivel/Resumen Narrativo		Nombre del Indicador		Definición		Fórmula		Unidad de Medida Frecuencia	Tipo de Indicador/ Dimensión a medir	Supuestos	Medios de verificación	Características del indicador*			

Fin												C R E M A			
Mejorar el acceso y/o utilización de los recursos de los programas estatales y federales.		Incremento en el acceso a los programas estatales y federales.		Los municipios no acceden y/o utilizan los programas estatales y federales por trámites complicados.		((Municipios que accedieron año actual / municipios que accedieron año anterior) - 1) *100		Porcentaje	Estratégico	Los municipios no acceden a los programas para bajar recursos estatales o federales por la complejidad de los trámites, sin embargo con capacitaciones será menos difícil lograr ingresar a dichos programas	Dirección general de fortalecimiento municipal				
								Anual	Eficacia			C	C	C	C

Propósito												C R E M A			
Lograr elevar el conocimiento de los programas como instrumento para bajar recursos estatales y federales.		Porcentaje de capacitaciones para acceder a los programas estatales y federales, para beneficio de su municipio		Elevar el conocimiento a los municipios de los programas existentes como instrumento para bajar recursos.		(Municipios capacitados / total de municipios)*100		Porcentaje	Estratégico	Interés de los municipios para conocer la gama de programas estatales y federales	Dirección general de fortalecimiento municipal.				
								Trimestral	Eficacia			C	C	C	C

Componente												C R E M A			
C1 Realización de reuniones con las dependencias adecuadas para acceder a los Programas Estatales y Federales.		Porcentaje de reuniones con las dependencias estatales y federales		Disminuir la inasistencia de los municipios a las reuniones con dependencias estatales y federales.		(Total de municipios asistentes / Municipios convocados)*100		Porcentaje	Gestión	Que asistan a reuniones que se les convoque, en donde pueden conocer programas en general estatales y federales de los cuales pueden bajar recursos para el desarrollo de su municipio.	Dirección general de fortalecimiento municipal.				
								Trimestral	Eficiencia			C	C	C	C
C2 Difusión sobre los programas que existen.		Porcentaje de dotación de recursos necesarios para la difusión de los programas que existen.		Municipios informados y capacitados para que accedan con toda facilidad a los programas estatales y federales existentes, para el desarrollo de su municipio.		(Programas difundidos / Programas existentes)*100		Porcentaje	Gestión	Actualización en medios de comunicación de los municipios, como por ejemplo las redes sociales, correos electrónicos, así como la falta de recurso muestra dependencia para poder llevar a cabo dicho indicador.	Dirección general de fortalecimiento municipal.				
								Trimestral	Eficiencia			C	C	C	C

Actividades												C R E M A			
C1A1 Realización de reuniones periódicas para dar a conocer todos los programas que beneficien directamente al municipio		Porcentaje de reuniones realizadas con ayuntamientos		Mide el porcentaje de reuniones realizadas con los funcionarios públicos de los ayuntamientos que se benefician con los programas Federales y Estatales		(Número de reuniones realizadas en los ayuntamientos / Número de reuniones programadas con los ayuntamientos)*100		Porcentaje	Gestión	Que las reuniones den a conocer el máximo de programas que sean beneficios y aplicables en cada municipio	Dirección general de fortalecimiento municipal.				
								Trimestral	Eficacia			C	C	C	C
C2A1 Programación de reuniones regionales para llevar entregar material que contengan la información de los programas en los cuales los municipios puede acceder a los programas Federales y Estatales		Porcentaje de reuniones realizadas para la entrega de material		Mide el porcentaje de las reuniones realizadas para la entrega de trípticos, catálogos, etc. que contengan información de los programas de los programas Federales y Estatales		(Reuniones realizadas en los ayuntamientos para la entrega de trípticos, catálogos / Reuniones programadas en los ayuntamientos para la entrega de trípticos, catálogos)*100		Porcentaje	Gestión	Con estas reuniones regionales se logró que los veinte municipios tengan pleno conocimiento del catálogo de programas Federales, así mismo si el Estado también manejara algún catálogo u otro medio de informar programas.	Dirección General de Fortalecimiento Municipal.				
								Trimestral	Eficacia			C	C	C	C

Nota: Las metas se definirán hasta la publicación definitiva del Presupuesto de Egresos 2022 en el Periódico Oficial

*Nomenclaturas: 1.- Características del indicador: C = Claro, R = Relevante, E = Económico, M = Monitoreable y A = Adecuado.
 2.- Valoración Características del indicador: C = Cumple, CP = Cumple Parcialmente y NC = No Cumple

GOBIERNO DEL ESTADO DE NAYARIT
PRESUPUESTO DE EGRESOS DEL ESTADO DE NAYARIT 2022
 PRESUPUESTO BASADO EN RESULTADOS
 FICHA TÉCNICA DEL PROGRAMA PRESUPUESTAL

I. VINCULACIÓN PLANEACIÓN-PROGRAMACIÓN-PRESUPUESTACIÓN

Plan Estatal de Desarrollo 2021-2027			
Eje rector	Eje(s) general (s)	Programa Sectorial o Especial	Objetivo de Desarrollo Sostenible
Gobernanza, seguridad y cultura de la legalidad	Gobierno eficiente	Gerencia Pública	Paz, justicia e instituciones sólidas
Objetivo general del eje rector: Implementar un gobierno honesto, respetuoso, ajeno a la frivolidad y al despido, donde se respeten los derechos de las y los nayaritas sin ninguna distinción, fortaleciendo la seguridad ciudadana y comunitaria mediante acciones colaborativas de prevención del delito y acceso a una justicia pronta y cumplida, impulsando de esta forma las condiciones para una convivencia pacífica que permita el desarrollo integral de la sociedad, la inversión y el empleo.			

Presupuesto de Egresos 2022

Finalidad funcional del Gasto:	Gobierno
--------------------------------	----------

Programa Presupuestal

Clave Funcional: Nombre del PP:

PP PP Gasto Gasto
principal indirecto Corriente Invers.

01	03	05	E	021	Gerencia Jurídica y Cultura de la Legalidad	X		X	
----	----	----	---	-----	---	---	--	---	--

Descripción de la clasificación funcional del PP

Finalidad: 01 Gobierno
 Función: 01 03 Coordinación de la Política de Gobierno
 Subfunción: 01 03 05 Asuntos Jurídicos

II. DESCRIPCIÓN GENERAL DEL PROGRAMA PRESUPUESTAL (PP)

Problemática Principal:

***NORMATIVIDAD E INICIATIVA: Existencia de conflictos de gobierno entre actores sociales, económicos y políticos *PERIÓDICO OFICIAL: Los Usuarios no cuentan con toda la Información Oficial difundida en el Periódico Oficial en Tiempo y Forma**

Beneficiarios del PP:

Población Potencial: * SUBSECRETARÍA DE ASUNTOS JURÍDICOS, DIRECCIÓN JURÍDICA Y DIRECCIÓN DE NORMATIVIDAD E INICIATIVAS: Dependencias estatales y organismos públicos descentralizados. PERIÓDICO OFICIAL: Tres poderes de gobierno, tres niveles de gobierno, organismos autónomos notarias, empresarios y ciudadanía en general.	Población Objetivo: * SUBSECRETARÍA DE ASUNTOS JURÍDICOS, DIRECCIÓN JURÍDICA Y DIRECCIÓN DE NORMATIVIDAD E INICIATIVAS: Dependencias estatales y organismos descentralizados que carecen de asesoría jurídica. PERIÓDICO OFICIAL: Tres poderes de gobierno, tres niveles de gobierno, organismos autónomos notarias, empresarios y ciudadanía en general que requieran difundir y/o adquirir información oficial pública.
--	---

Objetivos Estratégicos del PP:

Fin Contribuir en lograr la convivencia armónica entre gobierno y los actores sociales, económicos y políticos en el marco del Estado de derechos a través del otorgamiento de certeza jurídica.
 Propósito Las acciones de Gobierno se atienden con Certeza Jurídica

III. RESPONSABLES DEL PROGRAMA PRESUPUESTAL (PP)

Dependencia:	Secretaría General de Gobierno (SGG)
--------------	--------------------------------------

GOBIERNO DEL ESTADO DE NAYARIT
PRESUPUESTO DE EGRESOS DEL ESTADO DE NAYARIT 2022
PRESUPUESTO BASADO EN RESULTADOS

Unidad(es) Responsable(s): (SGG)

GOBIERNO DEL ESTADO DE NAYARIT
PRESUPUESTO DE EGRESOS DEL ESTADO DE NAYARIT 2022
 PRESUPUESTO BASADO EN RESULTADOS
MATRIZ DE INDICADORES PARA RESULTADOS (MIR)

DEPENDENCIA:	Secretaría General de Gobierno (SGG)	MIR SGG
--------------	--------------------------------------	---------

PED 2021-2027 CLAVE FUNCIONAL

ODS	E. REC	E. GEN.	FIN	FUN	SF	M	PP	NOMBRE DEL PROGRAMA PRESUPUESTARIO (PP)				PP principal	PP indirecto	Gasto Corriente	Gasto Invers.
16	ER-1	ER-1-1	01	03	05	E	021	Gerencia Jurídica y Cultura de la Legalidad (Subsecretaría de Asuntos Jurídicos, Dirección Jurídica y Dirección de Normatividad e Iniciativas)				X		X	

Nombre de Beneficiarios:															
Nivel/Resumen Narrativo		Nombre del Indicador		Definición		Fórmula		Unidad de Medida Frecuencia	Tipo de Indicador/ Dimensión a medir	Supuestos		Medios de verificación		Características del indicador*	

Fin

												C R E M A					
Contribuir en lograr la convivencia armónica entre gobierno y los actores sociales, económicos y políticos en el marco del Estado de derechos a través del otorgamiento de certeza jurídica.		Porcentaje de Asuntos Jurídicos normativos y resueltos		Mide la Certeza jurídica a la sociedad, mediante la resolución de asuntos de carácter normativo y jurídico que son competencia de la SGG		(Asuntos Jurídicos normativos resueltos/Asuntos Jurídicos normativos recibidos y procesados)*100		Porcentaje	Estratégico	Va de acuerdo a la tramitación por parte de los quejosos y del tiempo de respuesta en resolver por parte de los juzgados a los tramites procesados.		Dirección Jurídica de la Subsecretaría de Asuntos Jurídicos		C	C	C	C
								Anual	Eficacia								

Propósito

												C R E M A							
Las acciones de Gobierno se atienden con Certeza Jurídica		Porcentaje de procesos jurídicos normativos atendidos		Verifica el grado de atención de procesos jurídicos normativos presentados por diferentes sectores		(Procesos jurídicos normativos con seguimiento puntual/Procesos jurídicos normativos existentes)*100		Porcentaje	Estratégico	Va de acuerdo a la tramitación por parte de la administración pública estatal que solicitan asesoramiento jurídico.		Dirección Jurídica de la Subsecretaría de Asuntos Jurídicos. - Lic. Benjamín Gallo Ibarria.		C	C	N	A	C	C
								Anual	Eficiencia										

Componente

												C R E M A						
C1 Las Dependencias y Entidades de la Administración Pública Estatal son atendidas y asesoradas jurídicamente		Porcentaje de Dependencias y entidades de la administración pública atendidas eficientemente		Mide el porcentaje de titulares atendidos y asesorados jurídicamente de las dependencias y a Entidades de la Administración Pública para lograr una defensa adecuada y un resultado satisfactorio.		(Titulares de Dependencias y entidades de la administración pública estatal orientados y asesorados/Titulares de Dependencias y Entidades de la Administración Pública estatal que solicitan asesoramiento jurídico)*100		Porcentaje	Gestión	La demanda por parte de los titulares de Dependencias y entidades de la administración pública estatal que solicitan asesoramiento jurídico.		Subsecretaría de Asuntos Jurídicos / Dirección Jurídica.		C	C	C	C	C
								Trimestral	Eficiencia									
C2 Dictaminación jurídica de convenios, contratos y reglamentos presentados por la Administración Pública Estatal.		Eficacia de revisión de las iniciativas presentadas ante el Congreso local		Mide la eficacia entre las iniciativas presentadas para su revisión contra las iniciativas observadas		(No. de iniciativas revisadas / Total de iniciativas presentadas)*100		Porcentaje	Gestión	derivado a que la Dirección de Normatividad e Iniciativas es solo un revisor de los proyectos siempre que lo soliciten las Dependencias, entidades públicas y la Consejería Jurídica en razón a que es facultad de ésta proponer y someter a consideración y, en su caso, firma del Gobernador del Estado los proyectos de Iniciativas de Leyes o Decretos que deban presentarse ante el Congreso del Estado.		Dirección de Normatividad e Iniciativas de la Subsecretaría de Asuntos Jurídicos de la SGG.		C	C	C	C	C
								Trimestral	Eficiencia									
C3 Dictaminación jurídica de acciones de la Administración a través de convenios, contratos y reglamentos revisados y dictaminados		Porcentaje de convenios, contratos y reglamentos revisados		Dictaminación jurídica de la revisión de convenios, contratos y reglamentos diversos de la administración.		(No. de convenios, contratos y reglamentos revisados/No. de convenios, contratos y reglamentos presentados para su revisión)*100		Porcentaje	Gestión	Va de acuerdo a la demanda que se tenga por parte de las Dependencias o Entidades de la Administración Pública para la dictaminación jurídica en la revisión de convenios, contratos y reglamentos.		Dirección de Normatividad e Iniciativas de la Subsecretaría de Asuntos Jurídicos de la SGG.		C	C	C	C	C
								Trimestral	Eficiencia									

Actividades

												C R E M A						
C1A1: Realización de reuniones entre los titulares de las Dependencias y		Porcentaje de reuniones realizadas entre la Dirección		Mide el porcentaje de reuniones realizadas de		(Total de reuniones realizadas con titulares de Dependencias y		Porcentaje	Gestión	La demanda por parte de los titulares de Dependencias y entidades de la administración pública estatal que solicitan		Subsecretaría de Asuntos Jurídicos / Dirección Jurídica.		C	C	C	C	C

GOBIERNO DEL ESTADO DE NAYARIT
 PRESUPUESTO DE EGRESOS DEL ESTADO DE NAYARIT 2022
 PRESUPUESTO BASADO EN RESULTADOS

MATRIZ DE INDICADORES PARA RESULTADOS (MIR)

Entidades de la Administración Pública Estatal con la Dirección Jurídica para dar orientación legal a sus problemáticas	Jurídica y los titulares de Dependencias y entidades de la administración pública	asesoramiento Jurídico a dependencias y a Entidades de la Administración Pública	entidades de la administración pública estatal / Total de reuniones presentadas)*100	Trimestral	Eficacia	relaciones para el asesoramiento jurídico.		C	C	C	C	C
---	---	--	--	------------	----------	--	--	---	---	---	---	---

Nota: Las metas se definirán hasta la publicación definitiva del Presupuesto de Egresos 2022 en el Periódico Oficial

*Nomenclaturas: 1.- Características del indicador: C = Claro, R = Relevante, E= Económico, M = Monitoreable y A = Adecuado.
 2.- Valoración Características del indicador: C = Cumple, CP = Cumple Parcialmente y NC = No Cumple

GOBIERNO DEL ESTADO DE NAYARIT
PRESUPUESTO DE EGRESOS DEL ESTADO DE NAYARIT 2022
 PRESUPUESTO BASADO EN RESULTADOS
MATRIZ DE INDICADORES PARA RESULTADOS (MIR)

DEPENDENCIA:	Secretaría General de Gobierno (SGG)	MIR SGG
--------------	--------------------------------------	---------

PED 2021-2027 CLAVE FUNCIONAL

ODS	E. REC	E. GEN.									NOMBRE DEL PROGRAMA PRESUPUESTARIO (PP)				PP	PP	Gasto	Gasto
			FIN	FUN	SF	M	PP											
														principal	indirecto	Corriente	Invers.	
16	ER-1	ER-1-1	01	03	05	E	021	Gerencia Jurídica y Cultura de la Legalidad (Subsecretaría de Asuntos Jurídicos, Dirección Jurídica y Dirección de Normatividad e Iniciativas)				X			X			
Nombre de Beneficiarios:																		

Nivel/Resumen Narrativo	Nombre del Indicador	Definición	Fórmula	Unidad de Medida / Tipo de Indicador/ Frecuencia Dimensión a medir	Supuestos	Medios de verificación	Características del indicador*
C2A1 Elaboración de dictámenes de proyectos de iniciativas de Leyes o Decretos que deban presentarse ante el Congreso del Estado	Porcentaje de proyectos de iniciativas revisadas que se presentan ante el Congreso del Estado	Mide el porcentaje de proyectos de iniciativa presentados por la Administración Pública Estatal para que se dictaminadas	$(\text{Total de dictámenes revisados} / \text{Total de dictámenes presentados}) * 100$	Porcentaje Trimestral	Gestión derivado a que la Dirección de Normatividad e Iniciativas es solo un revisor de los proyectos siempre que lo soliciten las Dependencias, entidades públicas y la Consejería Jurídica en razón a que es facultad de ésta proponer y someter a consideración y, en su caso, firma del Gobernador del Estado los proyectos de Iniciativas de Leyes o Decretos que deban presentarse ante el Congreso del Estado.	Dirección de Normatividad e Iniciativas.	C C C C C
C3A1 Expedición de dictámenes jurídicos de convenios, contratos y reglamentos diversos de la Administración Pública Estatal	Porcentaje de los dictámenes entregados por la revisión de convenios, contratos y reglamentos diversos de la administración pública estatal	Mide el porcentaje de dictámenes que se revisan, expiden y se entregan a la administración pública estatal	$(\text{Total de dictámenes entregados} / \text{Total de dictámenes realizados}) * 100$	Porcentaje Trimestral	Gestión Va de acuerdo a la demanda que se haga por parte de las Dependencias o Entidades de la Administración Pública para la dictaminación jurídica en la revisión de convenios, contratos y reglamentos para que estos ser entregados a las Unidades administrativas que nos realizaran	Dirección de Normatividad e Iniciativas.	C C C C C

Nota: Las metas se definirán hasta la publicación definitiva del Presupuesto de Egresos 2022 en el Periódico Oficial

*Nomenclaturas: 1.- Características del indicador: C = Claro, R = Relevante, E = Económico, M = Monitoreable y A = Adecuado.
 2.- Valoración Características del indicador: C = Cumple, CP = Cumple Parcialmente y NC = No Cumple

GOBIERNO DEL ESTADO DE NAYARIT
PRESUPUESTO DE EGRESOS DEL ESTADO DE NAYARIT 2022
 PRESUPUESTO BASADO EN RESULTADOS
 FICHA TÉCNICA DEL PROGRAMA PRESUPUESTAL

I. VINCULACIÓN PLANEACIÓN-PROGRAMACIÓN-PRESUPUESTACIÓN

Plan Estatal de Desarrollo 2021-2027			
Eje rector	Eje(s) general (s)	Programa Sectorial o Especial	Objetivo de Desarrollo Sostenible
Gobernanza, seguridad y cultura de la legalidad	Seguridad y justicia	Derechos humanos	Reducción de las desigualdades
Objetivo general del eje rector: Implementar un gobierno honesto, respetuoso, ajeno a la frivolidad y al despido, donde se respeten los derechos de las y los nayaritas sin ninguna distinción, fortaleciendo la seguridad ciudadana y comunitaria mediante acciones colaborativas de prevención del delito y acceso a una justicia pronta y cumplida, impulsando de esta forma las condiciones para una convivencia pacífica que permita el desarrollo integral de la sociedad, la inversión y el empleo.			

Presupuesto de Egresos 2022

Finalidad funcional del Gasto:	Gobierno
--------------------------------	----------

Programa Presupuestal

Clave Funcional: Nombre del PP:

PP PP Gasto Gasto
 principal indirecto Corriente Invers.

01 02 04 E 009	Gerencia de Políticas Públicas de Derechos Humanos	X		X	X

Descripción de la clasificación funcional del PP

Finalidad:	01	Gobierno
Función:	01 02	Justicia
Subfunción:	01 02 04	Derechos Humanos

II. DESCRIPCIÓN GENERAL DEL PROGRAMA PRESUPUESTAL (PP)

Problemática Principal:

Violación a los Derechos Humanos a la ciudadanía en general del estado de Nayarit en sus diferentes tipos emitidas.
--

Beneficiarios del PP:

Población Potencial: Ciudadanía en General del Estado de Nayarit, Instituciones Académicas y Ayuntamientos	Población Objetivo: Ciudadanía en General del Estado de Nayarit. (Universidades y/o Instituciones Académicas, Dependencias Estatales, Jóvenes, Adultos, Adultos Mayores, Padres de Familias).
---	--

Objetivos Estratégicos del PP:

- Fin Contribución al cumplimiento de los indicadores y metas de los objetivos nacionales de derechos de niñas, niños y adolescentes, vinculándolos a la Agenda 2030 de los objetivos para el desarrollo sostenible.
- Fin Contribución al cumplimiento de los indicadores y metas de los objetivos nacionales de derechos de niñas, niños y adolescentes, vinculándolos a la Agenda 2030 de los objetivos para el desarrollo sostenible.
- Propósito La Dependencias Estatales y municipales que se encargan de la protección integral de niñas, niños y adolescentes de Nayarit otorgan atención con constancia y seguimiento
- Fin Contribuir a la disminución de la violación de los derechos humanos de los ciudadanos mediante acciones de prevención.
- Propósito La ciudadanía en general reciben atención adecuada y personalizada para que se hagan valer sus derechos humanos en todo el Estado de Nayarit.

III. RESPONSABLES DEL PROGRAMA PRESUPUESTAL (PP)

Dependencia:	Secretaría General de Gobierno (SGG)
--------------	--------------------------------------

GOBIERNO DEL ESTADO DE NAYARIT
PRESUPUESTO DE EGRESOS DEL ESTADO DE NAYARIT 2022
PRESUPUESTO BASADO EN RESULTADOS

Unidad(es) Responsable(s): (SGG)

GOBIERNO DEL ESTADO DE NAYARIT
PRESUPUESTO DE EGRESOS DEL ESTADO DE NAYARIT 2022
 PRESUPUESTO BASADO EN RESULTADOS
MATRIZ DE INDICADORES PARA RESULTADOS (MIR)

DEPENDENCIA:	Secretaría General de Gobierno (SGG)	MIR SGG
--------------	--------------------------------------	---------

PED 2021-2027 CLAVE FUNCIONAL

ODS	E. REC	E. GEN.	FIN	FUN	SF	M	PP	NOMBRE DEL PROGRAMA PRESUPUESTARIO (PP)	PP principal	PP indirecto	Gasto Corriente	Gasto Invers.		
10	ER-1	ER-1-2	01	02	04	E	009	Gerencia de Políticas Públicas de Derechos Humanos	X		X	X		
Nombre de Beneficiarios:														
Nivel/Resumen Narrativo			Nombre del Indicador			Definición			Fórmula	Unidad de Medida Frecuencia	Tipo de Indicador/ Dimensión a medir	Supuestos	Medios de verificación	Características del indicador*

Fin

C R E M A

Contribuir a la disminución de la violación de los derechos humanos de los ciudadanos mediante acciones de prevención.	Porcentaje de acciones de prevención de violaciones a los derechos humanos.	Disminuir que los ciudadanos sean vulnerables ante situaciones de violación a través de capacitaciones de prevención conociendo y haciendo valer sus derechos humanos.	(Número de acciones de prevención de la violación a los derechos humanos realizadas / Número de acciones de prevención a la violación de derechos humanos programados) *100	Porcentaje	Estratégico	difundir información acerca de los derechos humanos y promover la participación de la ciudadanía en el señalamiento de las faltas a los derechos humanos propios y ajenos y hacer un hecho la prevención.	Archivos Internos de Recomendaciones, de la dirección de Capacitación y Prevención de la Subsecretaría de Derechos Humanos.	C	C	C	C	C
				Anual	Eficiencia							

Propósito

C R E M A

La ciudadanía en general reciben atención adecuada y personalizada para que se hagan valer sus derechos humanos en todo el Estado de Nayarit.	Porcentaje de seguimiento a las recomendaciones emitidas al gobierno del estado de Nayarit.	Mide el porcentaje del seguimiento oportuno de las recomendaciones emitidas por parte de la CNDH al Gobierno del Estado de Nayarit	(Número de recomendaciones atendidas / número de recomendaciones emitidas) * 100	Porcentaje	Estratégico	La CNDH remita la recomendaciones a la subsecretaría de derechos humanos.	https://www.cndh.org.mx/ https://www.cndh.org.mx/tpo/226/recomendaciones-generales.	C	C	C	C	C
				Anual	Eficiencia							

Componente

C R E M A

C1.- Asesorías en el estado de Nayarit, para evitar la violencia a los derechos humanos realizadas	Porcentaje de asesorías brindadas en la subsecretaría.	Porcentaje de las asesorías que se emiten a la población de Nayarit en sus diferentes grupos sociales.	(Número de Asesorías brindadas / número de asesorías programadas) * 100	Porcentaje	Gestión	El ciudadano solicite asesoría en materia de violación de derechos humanos.	Oficios Recibidos de la Dirección de Vinculación, Análisis y Políticas Públicas en Materia de Derechos Humanos, en la SSDH.	C	C	C	C	C
				Trimestral	Eficacia							
C2.- Capacitaciones a la sociedad para llevar los valores desde etapas menores realizadas	Porcentaje de capacitaciones realizadas en la sociedad	Porcentaje de las capacitaciones realizadas atendiendo la programación anual (POA)	(Número de capacitaciones realizadas / número de capacitaciones programadas) *100	Porcentaje	Gestión	Porcentaje de capacitaciones realizadas en la sociedad	Archivos de Capacitaciones solicitadas, de la Dirección de capacitación y prevención, en la Subsecretaría de Derechos Humanos.	C	C	C	C	C
				Trimestral	Eficacia							
C3.-Consejos de protocolos para tener seguridad y bienestar social, en el estado de Nayarit instalados	Porcentaje de protocolos elaborados	Mide el porcentaje de protocolos instalados en las dependencias el Estado para otorgar seguridad y bienestar social a la población de los Nayaritas	(Número de protocolos realizados/ número de protocolos programados)*100	Porcentaje	Gestión	La Comisión Nacional de Derechos Humanos remita quejas, y/o recomendaciones a la SSDH.	Archivos Internos de Recomendaciones, de la dirección de Capacitación y Prevención de la Subsecretaría de Derechos Humanos.	C	C	C	C	C
				Trimestral	Eficiencia							

Actividades

C R E M A

C1A1 Vinculación a instituciones correspondientes (Instituciones gubernamentales y sector académico, para dar seguimiento a las con recomendaciones de la CNDH (Comisión Nacional de Derechos Humanos).	Porcentaje recomendaciones a instituciones vinculadas	Mide el porcentaje de instituciones con casos vinculados para seguimiento de las recomendaciones emitidas por la CNDH. a las instituciones correspondientes para su atención	(Número de recomendaciones emitidas a instituciones por la CNDH con seguimiento/Número de recomendaciones a instituciones vinculadas emitidas por la CNDH)*100	Porcentaje	Gestión	Recomendaciones a la institución por parte de la CNDH	Archivos Internos de Recomendaciones, de la dirección de Capacitación y Prevención de la Subsecretaría de Derechos Humanos.	C	C	C	C	C
				Trimestral	Eficacia							

GOBIERNO DEL ESTADO DE NAYARIT
PRESUPUESTO DE EGRESOS DEL ESTADO DE NAYARIT 2022
PRESUPUESTO BASADO EN RESULTADOS
MATRIZ DE INDICADORES PARA RESULTADOS (MIR)

Nota: Las metas se definirán hasta la publicación definitiva del Presupuesto de Egresos 2022 en el Periódico Oficial		*Nomenclaturas: 1.- Características del indicador: C = Claro, R = Relevante, E= Económico, M = Monitoreable y A = Adecuado. 2.- Valoración Características del Indicador: C = Cumple, CP = Cumple Parcialmente y NC = No Cumple
---	--	--

GOBIERNO DEL ESTADO DE NAYARIT
PRESUPUESTO DE EGRESOS DEL ESTADO DE NAYARIT 2022
 PRESUPUESTO BASADO EN RESULTADOS
MATRIZ DE INDICADORES PARA RESULTADOS (MIR)

DEPENDENCIA:	Secretaría General de Gobierno (SGG)	MIR SGG
--------------	--------------------------------------	---------

PED 2021-2027 CLAVE FUNCIONAL

ODS	E. REC	E. GEN.	CLAVE FUNCIONAL						NOMBRE DEL PROGRAMA PRESUPUESTARIO (PP)	PP	PP	Gasto	Gasto
			FIN	FUN	SF	M	PP	principal		indirecto	Corriente	Invers.	
10	ER-1	ER-1-2	01	02	04	E	009	Gerencia de Políticas Públicas de Derechos Humanos	X		X	X	

Nombre de Beneficiarios:

Nivel/Resumen Narrativo	Nombre del Indicador	Definición	Fórmula	Unidad de Medida / Tipo de Indicador/		Supuestos	Medios de verificación	Características del indicador*
				Frecuencia	Dimensión a medir			
C1A2 Atención y seguimiento a víctimas en la violación de sus Derechos Humanos	Porcentaje de víctimas atendidas	Mide el porcentaje de víctimas que son atendidas por violación en sus derechos humanos	(Número de personas atendidas y con seguimiento a su demanda por violación en sus derechos humanos /Número de personas que demandan por violación en sus derechos humanos)*100	Porcentaje	Gestión	La sociedad se queje y cuente con un expediente de seguimiento en las instituciones .	quejas de víctimas, de la Dirección de Vinculación, Análisis y Políticas Públicas en Materia de Derechos Humanos, en la SSDH.	C C C C C
C2A1 Realización de capacitaciones al personal del sector académico, instituciones gubernamentales y ciudadanía en general	Porcentaje de personal capacitado del sector académico, instituciones gubernamentales	Mide el porcentaje de personas capacitadas de escuelas, instituciones dependencias para llevar los valores desde etapas menores	(Número de personal de apoyo que reciben capacitación/Número de personal de apoyo programadas para capacitarse)*100	Porcentaje	Gestión	La ciudadanía en general presente una solicitud de capacitación.	Archivos Internos de Capacitaciones Solicitadas, de la Dirección de Capacitación y Prevención de la Subsecretaría de Derechos Humanos	C C C C C
C2A2 Elaboración de Registro de datos personales que reciben capacitación	Porcentaje de ciudadanas y ciudadanos capacitados	Mide el porcentaje de la ciudadanía en general que recibe capacitación para dar a conocer los valores en edad temprana	(Número de ciudadanos y ciudadanas que asisten a capacitación en las oficinas gubernamentales/Número de ciudadanos y ciudadanas que solicitan capacitación en las oficinas gubernamentales)*100	Porcentaje	Gestión	Que existan personas informadas en materia de derechos humanos para la exigencia de un trato digno en todos los ámbitos en los que se desarrollen.	Archivos de listas de registro de personas atendidas de la Dirección de Capacitación y Prevención de la Subsecretaría de Derechos Humanos.	C C C C C
C2A3 Elaboración y entrega de constancia a personas que cumplieron con la capacitación	Porcentaje de los ciudadanos que aprobaron las capacitaciones que se brindaron en las escuelas, instituciones y los ciudadanos	Mide el porcentaje de las personas que recibieron la capacitación en las diferentes áreas de Gobierno y a su vez aprobaron la evaluación aplicada a los ciudadanos	(Número de personas que asistieron a capacitación con evaluación aprobada/Número de personas que asistieron a capacitación) *100	Porcentaje	Gestión	Las personas asistan y aprueben las capacitaciones brindadas por la subsecretaría de derechos humanos.	Archivos Internos de Capacitaciones Solicitadas, de la Dirección de Capacitación y Prevención de la Subsecretaría de Derechos Humanos.	C C C C C
C3A1 Realización de reuniones interinstitucionales para garantizar la protección de sus derechos humanos.	Porcentaje Reuniones interinstitucionales realizadas	Mide el porcentaje de reuniones brindadas a los entes públicos y víctimas para garantizar la protección de sus derechos humanos	(Número de Reuniones realizadas / número de reuniones programadas) * 100	Porcentaje	Gestión	establecimiento de acuerdos entre las instituciones del estado y a nivel federal en los diferentes campos en los que tiene injerencia la subsecretaría de derechos humanos	Archivos internos de acciones de prevención en la Dirección de Capacitación y Prevención de la Subsecretaría de Derechos Humanos.	C C C C C
C3A2 Realización de captura de las	recomendaciones emitidas por la CNDH al sistema de transparencia	Porcentaje de captura de las recomendaciones emitidas por	la CNDH realizados.	Mide las	recomendaciones	emitidas por CNDH a las quejas realizadas correspondiente al	Estado de Nayarit, a que se suben al sistema	del INAI (Instituto nacional de

GOBIERNO DEL ESTADO DE NAYARIT
PRESUPUESTO DE EGRESOS DEL ESTADO DE NAYARIT 2022
PRESUPUESTO BASADO EN RESULTADOS
MATRIZ DE INDICADORES PARA RESULTADOS (MIR)

acceso a la información).	(Número de capturas de recomendaciones emitidas por la CNDH realizadas en el sistema de transparencia / número de recomendaciones de la CNDH enviadas al INAI) * 100	Porcentaje	Gestión	La CNDH nos envían las recomendaciones al Estado de Nayarit	https://www.cndh.org.mx/ ; https://www.cndh.org.mx	C C C C C							
		Trimestral	Eficacia		tipo/226/recomendacion o s: generales.								
C3A3 Seguimiento a los acuerdos de consejos instalados para seguridad y protección del estado de Nayarit.	Porcentaje de acuerdos de los consejos instalados	Mide el porcentaje de los acuerdos cumplidos de los consejos instalados de protocolos para tener seguridad y bienestar social, en el estado de Nayarit.	(Número de acuerdos cumplidos / Número de acuerdos comprometidos) *100	Porcentaje	Gestión	coordinación entre el órgano estatal y federal para la instalación de consejos.	Archivos Personas de instalación de protocolos, en la Dirección de Vinculación, Análisis y Políticas Públicas en Materia de Derechos Humanos	C	C	C	C	C	C
				Trimestral	Eficacia								

Nota: Las metas se definirán hasta la publicación definitiva del Presupuesto de Egresos 2022 en el Periódico Oficial

*Nomenclaturas: 1.- Características del indicador: C = Claro, R = Relevante, E= Económico, M = Monitoreable y A = Adecuado.
 2.- Valoración Características del indicador: C = Cumple, CP = Cumple Parcialmente y NC = No Cumple

GOBIERNO DEL ESTADO DE NAYARIT
PRESUPUESTO DE EGRESOS DEL ESTADO DE NAYARIT 2022
 PRESUPUESTO BASADO EN RESULTADOS
MATRIZ DE INDICADORES PARA RESULTADOS (MIR)

DEPENDENCIA:	Secretaría General de Gobierno (SGG)	MIR SGG
--------------	--------------------------------------	---------

PED 2021-2027 CLAVE FUNCIONAL

ODS	E. REC	E. GEN.	FIN	FUN	SF	M	PP	NOMBRE DEL PROGRAMA PRESUPUESTARIO (PP)				PP principal	PP indirecto	Gasto Corriente	Gasto Invers.
10	ER-1	ER-1-2	01	02	04	E	009	Gerencia de Políticas Públicas de Derechos Humanos (SIPINNA)				X		X	X
Nombre de Beneficiarios:															

Nivel/Resumen Narrativo	Nombre del Indicador	Definición	Fórmula	Unidad de Medida Frecuencia	Tipo de Indicador/ Dimensión a medir	Supuestos	Medios de verificación	Características del indicador*
-------------------------	----------------------	------------	---------	-----------------------------	--------------------------------------	-----------	------------------------	--------------------------------

Fin

Contribución al cumplimiento de los indicadores y metas de los objetivos nacionales de derechos de niñas, niños y adolescentes, vinculándolos a la Agenda 2030 de los objetivos para el desarrollo sostenible.	Porcentaje de indicadores estatales de los objetivos nacionales de derechos de niñas, niños y adolescentes, vinculados a la Agenda 2030 con avance positivo de meta registrada	Acceso a Servicios de Salud Igualdad y No Discriminación Identidad y Registros de Nacimientos Participación de Niñas, Niño y Adolescentes;	(Número de indicadores estatales con avance positivo de meta registrada/Número de indicadores estatales)*100	Porcentaje	Estratégico	que no estén instalados SIPINNA en algún municipio	Sistema de Protección Integral de Niñas, Niños y Adolescentes (SIPINNA), Secretaría de Salud, Registro Civil Sistema Nacional para el Desarrollo Integral de la Familia (DIF), Archivos administrativos del Sistema de Protección Integral de Niñas, Niños y Adolescentes	C R E M A					
								Anual	Eficiencia	C	C	N	A
Contribución al cumplimiento de los indicadores y metas de los objetivos nacionales de derechos de niñas, niños y adolescentes, vinculándolos a la Agenda 2030 de los objetivos para el desarrollo sostenible.	Porcentaje de Hechos presuntamente violatorios de derechos humanos de las niñas, niños y adolescentes de Nayarit en relación a los de todo el país	Hechos presuntamente violatorios de derechos humanos registrados en los expedientes de queja calificadas concluidos por los organismos de protección de derechos humanos, de Nayarit y de México en la categoría de Derechos de las niñas, niños y adolescentes	(Hechos presuntamente violatorios de derechos humanos de las niñas, niños y adolescentes en Nayarit / Hechos presuntamente violatorios de derechos humanos de las niñas, niños y adolescentes en México)*100	Porcentaje	Estratégico	se solicito la información requerida a la fiscalía y estamos en espera de dicha información para darle cumplimiento a dicho indicador	Instituto Nacional de Estadística y Geografía (INEGI), Censo Nacional de Derechos Humanos Federal 2019. Tabulados básicos.Link.- https://www.inegi.org.mx/programas/cnhe/2019/default.html#TabuladosTa bulados predefinidos.- Ejercicio de la función en materia de protección de derechos humanos	C	C	N	A	C	C

Propósito

La Dependencias Estatales y municipales que se encargan de la protección integral de niñas, niños y adolescentes de Nayarit otorgan atención con constancia y seguimiento	Variación porcentual de número de casos identificados de omisión de atención y/o violación de derechos de niñas, niños y adolescente en Dependencias Estatales y municipales	Casos identificados de omisión de atención y/o violación de derechos de niñas, niños y adolescente en Dependencias Estatales y municipales	((Número de casos identificados de omisión de atención y_o violación de derechos de niñas, niños y adolescente en Dependencias Estatales y municipales en el año actual/número de casos identificados de omisión de atención y_o violación de derechos de niñas, niños y adolescente en Dependencias Estatales y municipales en el año anterior)-1)*100	Porcentaje	Estratégico	que se cuente con la capacitación en las Dependencias estatales y municipales, comprometidas para la identificación de omisiones de atención y/o violación de los derechos de las niñas, niños y adolescentes.	Instituto Nacional de Estadística y Geografía (INEGI), Censo Nacional de Derechos Humanos Federal 2019. Tabulados básicos.Link.- https://www.inegi.org.mx/programas/cnhe/2019/default.html#TabuladosTa bulados predefinidos.- Ejercicio de la función en materia de protección de derechos humanos	C R E M A					
								Anual	Eficiencia	C	C	C	C
C1.- Acciones entre las dependencias y las entidades competentes de la Administración Pública Estatal en materia de protección de los derechos de la niñez y la adolescencia coordinadas	Porcentaje de cumplimiento de los compromisos adquiridos con la Conferencia Nacional de Gobernadores (CONAGO), a través de las dependencias estatales involucradas	Mide el porcentaje de cumplimiento del programa de supervisión a las 12 dependencias gubernamentales en relación a los seguimientos de los compromisos establecidos en reuniones de coordinación	(Número de compromisos cumplidos/número de compromisos acordados en reuniones de coordinación) * 100	Porcentaje	Gestión	que no se cuente con la capacitación a las Dependencias comprometidas para lograr los compromisos adquiridos con la CONAGO.	Sistema de Protección Integral de Niñas, Niños y Adolescentes (SIPINNA), Secretaría General de Gobierno, Secretaría de Salud, Secretaría de Educación Pública, Secretaría de Bienestar e Igualdad sustantiva, Secretaría del Trabajo, productividad y Desarrollo, Instituto de la Juventud, Procuraduría de Protección de niñas y niños, Sistema de Desarrollo integral de la						

Componente

C1.- Acciones entre las dependencias y las entidades competentes de la Administración Pública Estatal en materia de protección de los derechos de la niñez y la adolescencia coordinadas	Porcentaje de cumplimiento de los compromisos adquiridos con la Conferencia Nacional de Gobernadores (CONAGO), a través de las dependencias estatales involucradas	Mide el porcentaje de cumplimiento del programa de supervisión a las 12 dependencias gubernamentales en relación a los seguimientos de los compromisos establecidos en reuniones de coordinación	(Número de compromisos cumplidos/número de compromisos acordados en reuniones de coordinación) * 100	Porcentaje	Gestión	que no se cuente con la capacitación a las Dependencias comprometidas para lograr los compromisos adquiridos con la CONAGO.	Sistema de Protección Integral de Niñas, Niños y Adolescentes (SIPINNA), Secretaría General de Gobierno, Secretaría de Salud, Secretaría de Educación Pública, Secretaría de Bienestar e Igualdad sustantiva, Secretaría del Trabajo, productividad y Desarrollo, Instituto de la Juventud, Procuraduría de Protección de niñas y niños, Sistema de Desarrollo integral de la	C R E M A					
								Eficacia					

GOBIERNO DEL ESTADO DE NAYARIT
PRESUPUESTO DE EGRESOS DEL ESTADO DE NAYARIT 2022
 PRESUPUESTO BASADO EN RESULTADOS
MATRIZ DE INDICADORES PARA RESULTADOS (MIR)

DEPENDENCIA:	Secretaría General de Gobierno (SGG)	MIR SGG
---------------------	--------------------------------------	----------------

PED 2021-2027 CLAVE FUNCIONAL

ODS	E. REC	E. GEN.	NOMBRE DEL PROGRAMA PRESUPUESTARIO (PP)						PP	PP	Gasto	Gasto			
			FIN	FUN	SF	M	PP								
10	ER-1	ER-1-2	01	02	04	E	009	Gerencia de Políticas Públicas de Derechos Humanos (SIPINNA)				X		X	X

Nombre de Beneficiarios:

Nivel/Resumen Narrativo	Nombre del Indicador	Definición	Fórmula	Unidad de Medida / Tipo de Indicador/		Supuestos	Medios de	Características
				Frecuencia	Dimensión a medir			

C2-Acciones de gestión integral para establecer y garantizar el cumplimiento de la política estatal de derechos de niñas, niños y adolescentes con un enfoque integral, transversal y con perspectiva de derechos promovidas	Porcentaje de cumplimiento en actividades de gestión integral	Mide el porcentaje de las Acciones de gestión integral implementadas: 1.-revisión de legislación, 2.-mecanismos de participación y de 3.- coordinación, 4.- difusión y comunicación social, 5.- operación de Spinna Municipales, 6.- acciones con los tres órdenes de gobierno y actores estratégicos.7 - generación y acceso a información	(Número de la actividades de gestión promovidas/Número de actividades de gestión integral existentes) *100	Porcentaje	Gestión	que las actividades de gestión integral existentes no sean implementadas en Nayarit	Fiscalía General del Estado de Nayarit,Archivos administrativos del Sistema de Protección Integral de Niñas, Niños y Adolescentes (SIPINNA).						
					Eficacia								
C3.- Instrumentos, políticas, procedimientos, servicios y acciones de protección de derechos de niñas, niños y adolescentes, conformado por las dependencias y entidades de la Administración Pública Estatal ejecutados.	Porcentaje de instrumentos, políticas, procedimientos, servicios y acciones de protección de derechos de niñas, niños y adolescentes establecidos por la CONAGO ejecutados	Mide el porcentaje de Instrumentos, procedimientos y servicios y acciones como son: Encuestas, mecanismos de coordinación, capacitaciones, formatos de convenios, entre otros	(Número de instrumentos, políticas, procedimientos, servicios y acciones ejecutados/Número de instrumentos, políticas, procedimientos, servicios y acciones establecidos por la CONAGO)*100	Trimestral	Gestión	que no se cuenten con los instrumentos, políticas, procedimientos, servicios y acciones ejecutadas, establecidos por la CONAGO	A. Secretaría General de Gobierno, Secretaría de Salud, Secretaría de Educación Pública, Secretaría de Bienestar e Igualdad sustantiva, Secretaría del Trabajo, productividad y Desarrollo, Instituto de la Juventud, Procuraduría de Protección de niñas y niños, Sistema de Desarrollo Integral de la Familia, Comisión Estatal de la defensa de los Derechos Humanos, Fiscalía General del Estado de Nayarit,Archivos administrativos del Sistema de Protección Integral de Niñas, Niños						
					Eficacia								
C4.- Indicadores y metas de los objetivos nacionales de derechos de niñas, niños y adolescentes, vinculándolos a la Agenda 2030 de los objetivos para el desarrollo sostenible con seguimiento.	Porcentaje de Indicadores y metas de los objetivos nacionales de derechos de niñas, niños y adolescentes, vinculándolos a la Agenda 2030 con seguimiento	Mide el porcentaje de Indicadores y metas de los objetivos nacionales de derechos de niñas, niños y adolescentes, vinculándolos a la Agenda 2030	(Número Indicadores y metas de los objetivos nacionales de derechos de niñas, niños y adolescentes, vinculándolos a la Agenda 2030 con seguimiento/Número Indicadores y metas de los objetivos nacionales de derechos de niñas, niños y adolescentes, vinculándolos a la Agenda 2030 establecidos)*100	Trimestral	Gestión	Indicadores y metas de los objetivos nacionales con seguimiento vinculados a la agenda 2030	Registros administrativos del Sistema de Protección Integral de Niñas, Niños y Adolescentes (SIPINNA).Archivos administrativos del Sistema de Protección Integral de Niñas, Niños y Adolescentes (SIPINNA).						
					Eficacia								

GOBIERNO DEL ESTADO DE NAYARIT
PRESUPUESTO DE EGRESOS DEL ESTADO DE NAYARIT 2022
 PRESUPUESTO BASADO EN RESULTADOS
MATRIZ DE INDICADORES PARA RESULTADOS (MIR)

C5.- Capacitación sobre comunicación organizacional incluyente que promueva la igualdad y la no discriminación. Capacitación y formación al funcionario público sobre la prevención a la trata de personas con fines de explotación sexual y laboral de niñas, niños y adolescentes en el sector de los viajes y el turismo	Variación porcentual de funcionarios públicos capacitados y formados vinculados con la atención de niñas, niños y adolescentes	Mide la variación porcentual de funcionarios capacitados con Cursos, talleres impartidos sobre comunicación organizacional incluyente, igualdad, no discriminación, prevención a la trata de personas con fines de explotación sexual y laboral de niñas, niños y adolescentes.	((Número de funcionarios públicos vinculados con la atención de niñas, niños y adolescentes capacitados y formados en el año actual/Número de funcionarios públicos vinculados con la atención de niñas, niños y adolescentes capacitados y formados en el año	Porcentaje Anual	Gestión Eficacia	que dichos Funcionarios públicos no fueran capacitados y formados en materia de niñez y adolescencia Registros administrativos del Sistema de Protección Integral de Niñas, Niños y Adolescentes (SIPINNA). Archivos administrativos del Sistema de Protección Integral de Niñas, Niños y Adolescentes (SIPINNA)	C C C C C
---	--	---	--	-------------------------	-------------------------	---	-----------

Nota: Las metas se definirán hasta la publicación definitiva del Presupuesto de Egresos 2022 en el Periódico Oficial

*Nomenclaturas: 1.- Características del indicador: C = Claro, R = Relevante, E= Económico, M = Monitoreable y A = Adecuado.
 2.- Valoración Características del indicador: C = Cumple, CP = Cumple Parcialmente y NC = No Cumple

GOBIERNO DEL ESTADO DE NAYARIT
PRESUPUESTO DE EGRESOS DEL ESTADO DE NAYARIT 2022
 PRESUPUESTO BASADO EN RESULTADOS
MATRIZ DE INDICADORES PARA RESULTADOS (MIR)

DEPENDENCIA:	Secretaría General de Gobierno (SGG)	MIR SGG
---------------------	--------------------------------------	----------------

PED 2021-2027 CLAVE FUNCIONAL

ODS	E. REC	E. GEN.	FIN	FUN	SF	M	PP	NOMBRE DEL PROGRAMA PRESUPUESTARIO (PP)	PP principal	PP indirecto	Gasto Corriente	Gasto Invers.
10	ER-1	ER-1-2	01	02	04	E	009	Gerencia de Políticas Públicas de Derechos Humanos (SIPINNA)	X		X	X
Nombre de Beneficiarios:												

Nivel/Resumen Narrativo	Nombre del Indicador	Definición	Fórmula	Unidad de Medida Frecuencia	Tipo de Indicador/ Dimensión a medir	Supuestos	Medios de verificación	Características del indicador*
realizadas			anterior)-1)*100					
C5.- Capacitación sobre comunicación organizacional incluyente que promueva la igualdad y la no discriminación. Capacitación y formación al funcionario público sobre la prevención a la trata de personas con fines de explotación sexual y laboral de niñas, niños y adolescentes en el sector de los viajes y el turismo realizadas	Porcentaje de dependencias vinculadas con la atención de niñas, niños y adolescentes capacitadas y formadas	Mide el porcentaje de dependencias que están vinculadas con la atención de niñas, niños y adolescentes	(Número dependencias vinculadas con la atención de niñas, niños y adolescentes capacitadas y formadas /Número de dependencia vinculados con la atención de niñas, niños y adolescentes existentes)*100	Porcentaje	Gestión	que las dependencias con las que sipinna se apoya no sean capacitadas y formadas en materia de intención a la niñez y adolescencia.	Registros administrativos del Sistema de Protección Integral de Niñas, Niños y Adolescentes (SIPINNA).Archivos administrativos del Sistema de Protección Integral de Niñas, Niños y Adolescentes (SIPINNA).	C C C C C
				Semestral	Eficacia			

Actividades **C R E M A**

C1A1 Realización de reuniones mensuales por dependencia para revisar la legislación civil, laboral y administrativa que obstaculice la garantía de ejercicio de los derechos de niñas, niños y adolescentes.	Porcentaje de reuniones celebradas por dependencia	Mide el porcentaje de reuniones celebradas con las diversas instancias gubernamentales para revisar la legislación civil, laboral y administrativa que garantice el ejercicio de los derechos de niñas, niños y adolescentes.	(Número de reuniones celebradas con dependencias / Número de reuniones programadas con dependencias) *100	Porcentaje	Gestión	que las Dependencias comprometidas para lograr el cumplimiento y eficacia de reuniones Gubernamentales no asistieran a dichas reuniones	Registros administrativos del Sistema de Protección Integral de Niñas, Niños y Adolescentes (SIPINNA).Archivos administrativos del Sistema de Protección Integral de Niñas, Niños	C C C C C
				Trimestral	Eficacia			
C2A1 Establecimiento de mecanismos de coordinación y colaboración a nivel nacional, que permitan a la infancia ejercer su derecho a la participación, de acuerdo a su edad.	Porcentaje de cumplimiento de los mecanismos adquiridos a nivel nacional	Mide el porcentaje de mecanismos de coordinación y colaboración a nivel nacional, que permitan a la infancia ejercer su derecho a la participación, de acuerdo a su edad.	(Mecanismos aplicados que permiten a la infancia ejercer su derecho a la participación, de acuerdo a su edad/Mecanismos de coordinación y colaboración a nivel nacional)*100	Porcentaje	Gestión	Que existan los Mecanismos de coordinación a nivel nacional y que no se llevaran a cabo en el estado y sus municipios	Registros administrativos del Sistema de Protección Integral de Niñas, Niños y Adolescentes (SIPINNA).Archivos administrativos del Sistema de Protección Integral de Niñas, Niños	C C C C C
				Trimestral	Eficacia			
C3A1 Coordinación con los municipios para la difusión y promoción de los derechos de niñez y adolescencia.	Porcentaje de municipios coordinados para difundir y promocionar los derechos de niñez y adolescencia	Mide el porcentaje de municipios coordinados para la difusión y promoción de los derechos de niñez y adolescencia.	(Número de municipios visitados para la difusión y promoción de los derechos de niñez y adolescencia/Total de municipios)*100	Porcentaje	Gestión	que los Municipios coordinados para la difusión y promoción de los derechos de NNA.	Registros administrativos del Sistema de Protección Integral de Niñas, Niños y Adolescentes (SIPINNA).Archivos administrativos del Sistema de Protección Integral de Niñas, Niños	C C C C C
				Trimestral	Eficacia	Registros administrativos del Sistema de Protección Integral de Niñas, Niños y Adolescentes (SIPINNA) sean visitados		
C4A1 Elaboración del diseño y articulación estatal de un modelo de prevención, atención y erradicación de la violencia contra niñas, niños y adolescentes.	Porcentaje de cumplimiento de modelos de prevención para la erradicación de la violencia contra niñas, niños y adolescentes.	Mide el porcentaje del Diseño y articulación estatal de modelos de prevención, atención y erradicación de la violencia contra niñas, niños y adolescentes.	(Número de diseño y articulación de modelos para la prevención, atención y erradicación de la violencias implementados /Número de diseño y articulación de modelos de prevención, atención y erradicación de la violencias existentes)* 100	Porcentaje	Gestión	que los Modelos articulados de prevención, atención y erradicación de la violencia de la niñez y adolescencia no se lleven a cabo en los municipios	Registros administrativos del Sistema de Protección Integral de Niñas, Niños y Adolescentes (SIPINNA).Archivos administrativos del Sistema de Protección Integral de Niñas, Niños y Adolescentes (SIPINNA)	C C C C C
				Trimestral	Eficacia			

GOBIERNO DEL ESTADO DE NAYARIT
PRESUPUESTO DE EGRESOS DEL ESTADO DE NAYARIT 2022
PRESUPUESTO BASADO EN RESULTADOS
MATRIZ DE INDICADORES PARA RESULTADOS (MIR)

Nota: Las metas se definirán hasta	la publicación definitiva del Presupuesto de Egresos 2022 en el Periódico Oficial		*Nomenclaturas: 1.- Características del indicador: C = Claro, R = Relevante, E= Económico, M = Monitoreable y A = Adecuado. 2.- Valoración Características del indicador: C = Cumple, CP = Cumple Parcialmente y NC = No Cumple
---	---	--	--

GOBIERNO DEL ESTADO DE NAYARIT
PRESUPUESTO DE EGRESOS DEL ESTADO DE NAYARIT 2022
 PRESUPUESTO BASADO EN RESULTADOS
MATRIZ DE INDICADORES PARA RESULTADOS (MIR)

DEPENDENCIA:	Secretaría General de Gobierno (SGG)	MIR SGG
---------------------	--------------------------------------	---------

PED 2021-2027 CLAVE FUNCIONAL

ODS	E. REC	E. GEN.	FIN	FUN	SF	M	PP	NOMBRE DEL PROGRAMA PRESUPUESTARIO (PP)	PP principal	PP indirecto	Gasto Corriente	Gasto Invers.						
10	ER-1	ER-1-2	01	02	04	E	009	Gerencia de Políticas Públicas de Derechos Humanos (SIPINNA)	X		X	X						
Nombre de Beneficiarios:																		
Nivel/Resumen Narrativo			Nombre del Indicador			Definición			Fórmula	Unidad de Medida Frecuencia	Tipo de Indicador/ Dimensión a medir	Supuestos	Medios de verificación	Características del indicador*				
C5A1 Instalación de sistemas municipales de protección integral de niñas, niños y adolescentes			Porcentaje de sistemas municipales instalados			Este indicador mide el porcentaje de cumplimiento del programa de instalación de sistemas municipales para sensibilizar a los funcionarios públicos sobre protección integral y derechos de niñas, niños y adolescente			(Sistemas municipales instalados / sistemas municipales programados) * 100	Porcentaje	Gestión	que los Ayuntamientos no tengan la disponibilidad y compromiso para la instalación de sistemas municipales	Registros administrativos del Sistema de Protección Integral de Niñas, Niños y Adolescentes (SIPINNA) Archivos administrativos del Sistema de Protección Integral de Niñas, Niños	C	C	C	C	C
										Anual	Eficacia							

Nota: Las metas se definirán hasta la publicación definitiva del Presupuesto de Egresos 2022 en el Periódico Oficial

*Nomenclaturas: 1.- Características del indicador: C = Claro, R = Relevante, E= Económico, M = Monitoreable y A = Adecuado.
 2.- Valoración Características del indicador: C = Cumple, CP = Cumple Parcialmente y NC = No Cumple

GOBIERNO DEL ESTADO DE NAYARIT
PRESUPUESTO DE EGRESOS DEL ESTADO DE NAYARIT 2022
 PRESUPUESTO BASADO EN RESULTADOS
 FICHA TÉCNICA DEL PROGRAMA PRESUPUESTAL

I. VINCULACIÓN PLANEACIÓN-PROGRAMACIÓN-PRESUPUESTACIÓN

Plan Estatal de Desarrollo 2021-2027			
Eje rector	Eje(s) general (s)	Programa Sectorial o Especial	Objetivo de Desarrollo Sostenible
Gobernanza, seguridad y cultura de la legalidad	Gobierno eficiente	Gerencia Pública	Paz, justicia e instituciones sólidas
Objetivo general del eje rector: Implementar un gobierno honesto, respetuoso, ajeno a la frivolidad y al despido, donde se respeten los derechos de las y los nayaritas sin ninguna distinción, fortaleciendo la seguridad ciudadana y comunitaria mediante acciones colaborativas de prevención del delito y acceso a una justicia pronta y cumplida, impulsando de esta forma las condiciones para una convivencia pacífica que permita el desarrollo integral de la sociedad, la inversión y el empleo.			

Presupuesto de Egresos 2022

Finalidad funcional del Gasto:	Gobierno
--------------------------------	----------

Programa Presupuestal

Clave Funcional: Nombre del PP:

PP PP Gasto Gasto
principal indirecto Corriente Invers.

01 05 02 M 031	Operación Administrativa Eficiente y Eficaz del Gasto Público	X		X	

Descripción de la clasificación funcional del PP

Finalidad: 01 Gobierno
 Función: 01 05 Asuntos Financieros y Hacendarios
 Subfunción: 01 05 02 Asuntos Hacendarios

II. DESCRIPCIÓN GENERAL DEL PROGRAMA PRESUPUESTAL (PP)

Problemática Principal:

Unidades administrativas de la SGG no armonizadas debido a las limitantes en el desarrollo organizacional, e innovación tecnológica y administrativa

Beneficiarios del PP:

Población Potencial: Areas adscritas a la Secretaría General de Gobierno	Población Objetivo: Unidades administrativas de la SGG armonizadas en el desarrollo organizacional, e innovación tecnológica y administrativa
---	--

Objetivos Estratégicos del PP:

Fin Unidades administrativas armonizadas
 Propósito Eficiente desarrollo organizacional, modernización e innovación tecnológica y administrativa en las unidades dependientes de la SGG

III. RESPONSABLES DEL PROGRAMA PRESUPUESTAL (PP)

Dependencia:	Secretaría General de Gobierno (SGG)
Unidad(es) Responsable(s):	DIRECCIÓN DE COORDINACIÓN ADMINISTRATIVA (SGG)

GOBIERNO DEL ESTADO DE NAYARIT
PRESUPUESTO DE EGRESOS DEL ESTADO DE NAYARIT 2022
 PRESUPUESTO BASADO EN RESULTADOS
MATRIZ DE INDICADORES PARA RESULTADOS (MIR)

DEPENDENCIA:	Secretaría General de Gobierno (SGG)	MIR SGG
--------------	--------------------------------------	---------

PED 2021-2027 CLAVE FUNCIONAL

ODS	E. REC	E. GEN.	FIN	FUN	SF	M	PP	NOMBRE DEL PROGRAMA PRESUPUESTARIO (PP)	PP principal	PP indirecto	Gasto Corriente	Gasto Invers.
16	ER-1	ER-1-1	01	05	02	M	031	Operación Administrativa Eficiente y Eficaz del Gasto Público (Desarrollo Administrativo)	X		X	
Nombre de Beneficiarios:												

Nivel/Resumen Narrativo	Nombre del Indicador	Definición	Fórmula	Unidad de Medida Frecuencia	Tipo de Indicador/ Dimensión a medir	Supuestos	Medios de verificación	Características del indicador*
-------------------------	----------------------	------------	---------	-----------------------------	--------------------------------------	-----------	------------------------	--------------------------------

Fin								C R E M A
Unidades administrativas armonizadas	Cumplimiento de metas y objetivos	Comparar las metas y objetivos que han sido cumplidas con las metas y objetivos programados	(Metas y objetivos cumplidos / Metas y objetivos programados) * 100	Porcentaje	Estratégico	Cambio en la estructura organizacional.	Departamento de Recursos Humanos dependiente de la Secretaría General de Gobierno, recopilador "Mir 2020"	
				Anual	Eficacia			C

Propósito								C R E M A
Eficiente desarrollo organizacional, modernización e innovación tecnológica y administrativa en las unidades dependientes de la SGG	Número de unidades administrativas beneficiadas por modernización e innovación tecnológica administrativa	Comparar las unidades administrativas que fueron atendidas y beneficiadas por acciones de mejora en relación con el total de unidades administrativas dependientes de la SGG	(Número de unidades administrativas atendidas/ Total de unidades administrativas de la SGG) * 100	Porcentaje	Estratégico	Apatía de los trabajadores para asistir a los cursos de capacitación y falta de recursos para adquirir los equipos de cómputo requeridos.	Departamento de Recursos Humanos y departamento de Informática y Soporte Técnico dependientes de la Secretaría General de Gobierno, recopilador "Cursos impartidos 2019" y Recopilador "Servicios de mantenimiento 2019", respectivamente.	
				Anual	Eficiencia			C

Componente								C R E M A
C1 Eficiente programa de capacitación en las unidades administrativas de la SGG	Eficiente capacitación y profesionalización del personal de las unidades administrativas de la SGG	Comparar el número de cursos programados respecto de los cursos realizados	(Número de cursos realizados/ Número de cursos programados) * 100	Porcentaje	Gestión	Apatía del personal para asistir a los cursos.	Departamento de Recursos Humanos dependiente de la Secretaría General de Gobierno, recopilador "Cursos impartidos 2019".	
				Semestral	Calidad			C
C2 Sistemas informáticos para optimizar procesos	Sistemas informáticos implementados	Medir la eficacia de los sistemas informáticos en respuesta a las solicitudes de los diferentes procesos administrativos	(Sistemas informáticos implementados/ Sistemas informáticos requeridos) * 100	Porcentaje	Gestión	Falta de información para la elaboración y alimentación de los sistemas.	Coordinación General Administrativa de la Secretaría General de Gobierno, instalados en los equipos de cómputo del personal que recibe la correspondencia.	
				Semestral	Eficacia			C
C3 Soporte técnico e inversión en equipo de tecnología	Equipos operando de forma óptima	Conocer la eficiencia de las áreas en base a el soporte técnico y equipos tecnológicos operando de manera eficiente	(Equipos tecnológicos en óptimas condiciones/ Equipos tecnológicos requeridos) * 100	Porcentaje	Gestión	Equipos obsoletos por lo que no es rentable el mantenimiento de los mismos, presupuestar la compra de nuevos equipos y no adquiridos.	Departamento de Informática y Soporte Técnico dependiente de la Secretaría General de Gobierno, Recopilador "Servicios de mantenimiento 2019".	
				Semestral	Eficacia			C

Actividades								C R E M A
C1A1 Impartición de cursos a servidores públicos en materia de desarrollo de competencias, trabajo en equipo y atención al público, a diversas áreas adscritas a la SGG.	Porcentaje de servidores públicos capacitados adscritos a la SGG	Mide el porcentaje servidores públicos capacitados en materia de desarrollo de competencias, trabajo en equipo y atención al público.	(Total de servidores públicos capacitados/Total de servidores públicos programados)*100	Porcentaje	Gestión	Apatía de los servidores públicos a asistir a los cursos de capacitación.	Departamento de Recursos Humanos de la SGG.	
				Trimestral	Eficacia			C

GOBIERNO DEL ESTADO DE NAYARIT
PRESUPUESTO DE EGRESOS DEL ESTADO DE NAYARIT 2022
PRESUPUESTO BASADO EN RESULTADOS
MATRIZ DE INDICADORES PARA RESULTADOS (MIR)

Nota: Las metas se definirán hasta la publicación definitiva del Presupuesto de Egresos 2022 en el Periódico Oficial		*Nomenclaturas: 1.- Características del indicador: C = Claro, R = Relevante, E= Económico, M = Monitoreable y A = Adecuado. 2.- Valoración Características del Indicador: C = Cumple, CP = Cumple Parcialmente y NC = No Cumple
---	--	--

GOBIERNO DEL ESTADO DE NAYARIT
PRESUPUESTO DE EGRESOS DEL ESTADO DE NAYARIT 2022
 PRESUPUESTO BASADO EN RESULTADOS
MATRIZ DE INDICADORES PARA RESULTADOS (MIR)

DEPENDENCIA:	Secretaría General de Gobierno (SGG)	MIR SGG
--------------	--------------------------------------	---------

PED 2021-2027 CLAVE FUNCIONAL

ODS	E. REC	E. GEN.						NOMBRE DEL PROGRAMA PRESUPUESTARIO (PP)				PP	PP	Gasto	Gasto	
			FIN	FUN	SF	M	PP									
16	ER-1	ER-1-1	01	05	02	M	031	Operación Administrativa Eficiente y Eficaz del Gasto Público (Desarrollo Administrativo)				X		X		

Nombre de Beneficiarios:

Nivel/Resumen Narrativo	Nombre del Indicador	Definición	Fórmula	Unidad de Medida / Tipo de Indicador/ Frecuencia Dimensión a medir	Supuestos	Medios de verificación	Características del indicador*					
C2A1 Realización de Diseño e implementación de un sistema informático para optimizar de manera eficaz y eficiente el procesamiento de la información derivada de las funciones que realizan las diversas unidades administrativas de la SGG	Porcentaje de diseños de software realizados para optimizar de manera eficaz y eficiente el procesamiento de la información derivada de las funciones que realizan las diversas unidades administrativas de la SGG	Mide el porcentaje de software realizados optimizar de manera eficaz y eficiente el procesamiento de la información derivada de las funciones que realizan las diversas unidades administrativas de la SGG	$(\text{Número total de software diseñados} / \text{Número total de Software requeridos}) * 100$	Porcentaje Trimestral	Gestión	Falta de información para la alimentación de los nuevos sistemas a implementar.	Departamento de Recursos Humanos de la SGG.	C	C	C	C	C
C3A1 Realización de servicios de soporte técnico a los equipos de cómputo de los servidores públicos de la SGG	Porcentaje de servicios de soporte técnico requeridos de los equipos de cómputo de la SGG	Mide el porcentaje de servicios de soporte técnico a los equipos de cómputo de los servidores públicos de la SGG	$(\text{Total de servicios realizados} / \text{Total de servicios requeridos}) * 100$	Porcentaje Trimestral	Gestión	Recurso insuficiente para el debido equipamiento o mantenimiento de los equipos de cómputo con los que cuenta la SGG.	Departamento de Informática y Soporte Técnico.	C	C	C	C	C

Nota: Las metas se definirán hasta la publicación definitiva del Presupuesto de Egresos 2022 en el Periódico Oficial

*Nomenclaturas: 1.- Características del indicador: C = Claro, R = Relevante, E= Económico, M = Monitoreable y A = Adecuado.
 2.- Valoración Características del indicador: C = Cumple, CP = Cumple Parcialmente y NC = No Cumple

GOBIERNO DEL ESTADO DE NAYARIT
PRESUPUESTO DE EGRESOS DEL ESTADO DE NAYARIT 2022
 PRESUPUESTO BASADO EN RESULTADOS
 FICHA TÉCNICA DEL PROGRAMA PRESUPUESTAL

I. VINCULACIÓN PLANEACIÓN-PROGRAMACIÓN-PRESUPUESTACIÓN

Plan Estatal de Desarrollo 2021-2027			
Eje rector	Eje(s) general (s)	Programa Sectorial o Especial	Objetivo de Desarrollo Sostenible
Gobernanza, seguridad y cultura de la legalidad	Gobierno eficiente	Gerencia Pública	Paz, justicia e instituciones sólidas
Objetivo general del eje rector: Implementar un gobierno honesto, respetuoso, ajeno a la frivolidad y al despido, donde se respeten los derechos de las y los nayaritas sin ninguna distinción, fortaleciendo la seguridad ciudadana y comunitaria mediante acciones colaborativas de prevención del delito y acceso a una justicia pronta y cumplida, impulsando de esta forma las condiciones para una convivencia pacífica que permita el desarrollo integral de la sociedad, la inversión y el empleo.			

Presupuesto de Egresos 2022

Finalidad funcional del Gasto:	Gobierno
--------------------------------	----------

Programa Presupuestal

Clave Funcional: Nombre del PP:

PP PP Gasto Gasto
 principal indirecto Corriente Invers.

01	03	02	E	013	Gerencia Pública para la Concertación Política	X		X	
----	----	----	---	-----	--	---	--	---	--

Descripción de la clasificación funcional del PP

Finalidad: 01 Gobierno
 Función: 01 03 Coordinación de la Política de Gobierno
 Subfunción: 01 03 02 Política Interior

II. DESCRIPCIÓN GENERAL DEL PROGRAMA PRESUPUESTAL (PP)

Problemática Principal:

CONCERTACION POLITICA: Desarmonía entre actores políticos económicos, sociales y población en general por inconformidades manifiesta en gobierno estatal. DEFENSORIA DE OFICIO: Procesos largos en la resolución de la problemática legal de la ciudadanía que no cuenta con recursos para poder pagar un asesor jurídico y/o defensor público. SIPINNA: Omisiones y obstrucciones de la Dependencias Estatales y Municipales que se encargan de la protección integral de niñas y niños y adolescentes del Estado de Nayarit

Beneficiarios del PP:

Población Potencial: CONCERTACIÓN POLÍTICA: Actores políticos económicos, sociales y población en general SIPINNA: Dependencias Estatales y Municipales que se encargan de la protección integral de niñas y niños y adolescentes del Estado de Nayarit Dependencias Estatales y Municipales DEFENSORÍA DE OFICIO: Ciudadanía con problemas legales	Población Objetivo: CONCERTACIÓN POLÍTICA: Actores políticos económicos, sociales y población en general por inconformidades manifiesta en gobierno estatal SIPINNA: Dependencias Estatales y Municipales que se encargan de la protección integral de niñas y niños y adolescentes del Estado de Nayarit DEFENSORÍA DE OFICIO: Ciudadanía con problemas legales, que no cuenta con recurso para pagar un asesor jurídico y/o defensor público.
---	---

Objetivos Estratégicos del PP:

- Fin Contribuir para lograr la convivencia armónica entre el Gobierno y los Actores Sociales, Económicos y Políticos en el Marco del Estado de Derecho a través de la disminución de conflictos
- Propósito Actores políticos económicos, sociales y población en general se atienden con armonía con el gobierno.
- Fin La ciudadanía percibe la atención oportuna y positiva del Gobierno
- Propósito Servicio eficaz de asesoría legal gratuita

GOBIERNO DEL ESTADO DE NAYARIT
PRESUPUESTO DE EGRESOS DEL ESTADO DE NAYARIT 2022
PRESUPUESTO BASADO EN RESULTADOS

III. RESPONSABLES DEL PROGRAMA PRESUPUESTAL (PP)

Dependencia: Secretaría General de Gobierno (SGG)

Unidad(es) Responsable(s): (SGG)

GOBIERNO DEL ESTADO DE NAYARIT
PRESUPUESTO DE EGRESOS DEL ESTADO DE NAYARIT 2022
 PRESUPUESTO BASADO EN RESULTADOS
MATRIZ DE INDICADORES PARA RESULTADOS (MIR)

DEPENDENCIA:	Secretaría General de Gobierno (SGG)	MIR SGG
--------------	--------------------------------------	---------

PED 2021-2027 CLAVE FUNCIONAL

ODS	E. REC	E. GEN.	FIN	FUN	SF	M	PP	NOMBRE DEL PROGRAMA PRESUPUESTARIO (PP)				PP principal	PP indirecto	Gasto Corriente	Gasto Invers.
16	ER-1	ER-1-1	01	03	02	E	013	Gerencia Pública para la Concertación Política (Concertación Política)				X		X	
Nombre de Beneficiarios:															
Nivel/Resumen Narrativo		Nombre del Indicador		Definición		Fórmula		Unidad de Medida Frecuencia	Tipo de Indicador/ Dimensión a medir	Supuestos	Medios de verificación	Características del indicador*			

Fin

C R E M A

Contribuir para lograr la convivencia armónica entre el Gobierno y los Actores Sociales, Económicos y Políticos en el Marco del Estado de Derecho a través de la disminución de conflictos	Porcentaje en la disminución de conflictos	Mide el porcentaje en la disminución de conflictos en el año actual, respecto del año anterior	((Conflictos existentes año actual / Conflictos existentes año anterior) - 1) * 100	Porcentaje	Estratégico	Falta de diálogo de los actores políticos con la sociedad	Registros administrativos de la secretaria general de gobierno	C	C	N	C	C	P
				Anual	Eficiencia								

Propósito

C R E M A

Actores políticos económicos, sociales y población en general se atienden con armonía con el gobierno.	Porcentaje de los actores sociales, económicos y políticos atendidos con satisfacción a su demanda	Mide el porcentaje de los actores atendidos con satisfacción en sus demandas, respecto a los actores atendidos	(Actores atendidos con satisfacción a su demanda / actores atendidos) * 100	Porcentaje	Estratégico	No se brinda la atención esperada por la ciudadanía	Registros administrativos de la secretaria general de gobierno	C	C	N	C	C	C
				Anual	Eficiencia								

Componente

C R E M A

C1 Disminución de conflictos políticos, económicos y sociales	Porcentaje de los actores sociales, económicos y políticos atendidos	Este indicador mide el porcentaje de conflictos atendidos, respecto a los conflictos detectados en el Estado para su atención y solución en su área de origen	(Actores en conflicto atendidos/ Actores en conflicto detectados) * 100	Porcentaje	Gestión	Inconformidad de la sociedad	Registros administrativos de la secretaria general de gobierno.	C	C	N	C	C	P
				Trimestral	Eficacia								
C2 Acuerdos de los grupos inconformes en la solución tomada	Porcentaje de acuerdos tomados en forma concensuada	Mide el porcentaje de acuerdos tomados en forma concensuada, respecto al total de conflictos presentados	(Resolución aceptada por el actor en conflicto/ Resolución propuesta por el actor en conflicto) * 100	Porcentaje	Gestión	Falta de apoyos de las dependencias correspondientes	Registros de la dirección de estudios sociopolíticos.	C	C	N	C	C	P
				Trimestral	Eficacia								
C3 Los acuerdos se atienden en forma eficiente por instancias correspondientes	Porcentaje de acuerdos atendidos eficientemente	Muestra el porcentaje de conflictos atendidos en forma eficiente, respecto al total de conflictos presentados. A través de acuerdos formalizados con los actores y que se han cumplido.	(Acuerdos atendidos eficientemente/ Acuerdos totales) * 100	Porcentaje	Gestión	La sociedad demanda de manera excesiva recibiendo ineficiencia en los servicios	Registros de la dirección de estudios sociopolíticos.	C	C	C	C	C	P
				Trimestral	Eficacia								

Actividades

C R E M A

C1A1 Atención y seguimiento de las peticiones para audiencia solicitadas por la ciudadanía y por actores sociales, económicos y políticos	Porcentaje de peticiones para audiencia solicitadas y atendidas.	Mide el porcentaje de peticiones para audiencias que solicita la ciudadanía, actores políticos, sociales y económicos	(Total de audiencias atendidas/total de audiencias solicitadas)*100	Porcentaje	Gestión	Inconformidad y necesidades de la sociedad	Archivos Administrativos del Despacho del Secretario General de Gobierno.	C	C	N	C	C	P
				Trimestral	Eficacia								

GOBIERNO DEL ESTADO DE NAYARIT
PRESUPUESTO DE EGRESOS DEL ESTADO DE NAYARIT 2022
PRESUPUESTO BASADO EN RESULTADOS
MATRIZ DE INDICADORES PARA RESULTADOS (MIR)

Nota: Las metas se definirán hasta la publicación definitiva del Presupuesto de Egresos 2022 en el Periódico Oficial		*Nomenclaturas: 1.- Características del indicador: C = Claro, R = Relevante, E= Económico, M = Monitoreable y A = Adecuado. 2.- Valoración Características del indicador: C = Cumple, CP = Cumple Parcialmente y NC = No Cumple
---	--	--

GOBIERNO DEL ESTADO DE NAYARIT
PRESUPUESTO DE EGRESOS DEL ESTADO DE NAYARIT 2022
 PRESUPUESTO BASADO EN RESULTADOS
MATRIZ DE INDICADORES PARA RESULTADOS (MIR)

DEPENDENCIA:	Secretaría General de Gobierno (SGG)	MIR SGG
---------------------	--------------------------------------	---------

PED 2021-2027 CLAVE FUNCIONAL

ODS	E. REC	E. GEN.	FIN	FUN	SF	M	PP	NOMBRE DEL PROGRAMA PRESUPUESTARIO (PP)	PP principal	PP indirecto	Gasto Corriente	Gasto Invers.					
16	ER-1	ER-1-1	01	03	02	E	013	Gerencia Pública para la Concertación Política (Concertación Política)	X		X						
Nombre de Beneficiarios:																	
Nivel/Resumen Narrativo		Nombre del Indicador		Definición			Fórmula		Unidad de Medida Frecuencia	Tipo de Indicador/ Dimensión a medir	Supuestos	Medios de verificación	Características del indicador*				
C2A1 Elaboración de acuerdos para la solución de conflictos sociales		Porcentaje de acuerdos firmados por grupos inconformes		Mide el porcentaje del número de acuerdos firmados para la solución de conflictos sociales por grupos inconformes			(Total de acuerdos firmados/Total de acuerdos presentados)*100		Porcentaje	Gestión	La sociedad demanda de manera excesiva recibiendo falta de apoyo entre actores políticos	Archivos Administrativos del Despacho del Secretario General de Gobierno.	C	C	C	C	CP
									Trimestral	Eficacia							
C3A1 Seguimiento de los acuerdos aceptados por los grupos políticos, económicos y sociales		Porcentaje de acuerdos solucionados por conflictos sociales		Mide el porcentaje de acuerdo solucionados derivados de conflictos sociales.			(Total de acuerdos solucionados/Total de acuerdos emitidos)*100		Porcentaje	Gestión	La cantidad de acuerdos ha sido limitado por motivo de la contingencia que presentamos por la pandemia de covid 19.	Archivos Administrativos del Despacho del Secretario General de Gobierno.	C	C	C	C	C
									Trimestral	Eficacia							

Nota: Las metas se definirán hasta la publicación definitiva del Presupuesto de Egresos 2022 en el Periódico Oficial

*Nomenclaturas: 1.- Características del indicador: C = Claro, R = Relevante, E= Económico, M = Monitoreable y A = Adecuado.
 2.- Valoración Características del indicador: C = Cumple, CP = Cumple Parcialmente y NC = No Cumple

GOBIERNO DEL ESTADO DE NAYARIT
PRESUPUESTO DE EGRESOS DEL ESTADO DE NAYARIT 2022
 PRESUPUESTO BASADO EN RESULTADOS
MATRIZ DE INDICADORES PARA RESULTADOS (MIR)

DEPENDENCIA:	Secretaría General de Gobierno (SGG)	MIR SGG
--------------	--------------------------------------	---------

PED 2021-2027 CLAVE FUNCIONAL

ODS	E. REC	E. GEN.	FIN	FUN	SF	M	PP	NOMBRE DEL PROGRAMA PRESUPUESTARIO (PP)				PP principal	PP indirecto	Gasto Corriente	Gasto Invers.	
16	ER-1	ER-1-1	01	03	02	E	013	Gerencia Pública para la Concertación Política (Defensoría de Oficio)				X		X		
Nombre de Beneficiarios:																
Nivel/Resumen Narrativo			Nombre del Indicador			Definición			Fórmula		Unidad de Medida Frecuencia	Tipo de Indicador/ Dimensión a medir	Supuestos		Medios de verificación	Características del indicador*

Fin

La ciudadanía percibe la atención oportuna y positiva del Gobierno	Porcentaje de incremento de demandas concluidas anual	Mide el porcentaje de casos con proceso terminado del año actual sobre porcentaje de casos con proceso terminado del año anterior.	((Porcentaje de casos con proceso terminado del año actual / Porcentaje de casos en proceso terminado del año anterior) -1) * 100	Porcentaje	Estratégico	En el instituto de la defensoría pública de nayarit, buscamos que los procesos de los juicios lleguen a su culminación de manera satisfactoria	informe mensual de los asesores y defensores públicos. INSTITUTO DE DEFENSORIA PUBLICA Y ASISTENCIA JURIDICA. OFICINA CENTRAL	C	C	C	C	C	C	C	C
				Anual	Eficiencia										

C R E M A

Propósito

Servicio eficaz de asesoría legal gratuita	Porcentaje de atención a demandas	Mide el porcentaje de trámites en proceso contra trámites iniciados (Continuidad en las demandas).	(Número de demandas en proceso iniciales / Número de demandas presentadas) * 100	Porcentaje	Estratégico	Las demandas iniciales y presentadas son las mismas, ya que se busca que se llegue a la resolución de manera satisfactoria de todos los asuntos	Informe estadístico mensual del Instituto de la Defensoría Pública y Asistencia Jurídica de Nayarit. Y OFICINA CENTRAL	C	C	C	C	C	C	C	C
				Anual	Eficiencia										

C R E M A

Componente

C1 Atención oportuna de demandas	Promedio de demandas por defensor	Mide el promedio de demandas atendidas por cada defensor de oficio mensualmente.	Número de usuarios que presentan su demanda / Número de abogados que brindan asesoría	Porcentaje	Gestión	El gran cumulo de demandas se origina por la afluencia de los usuarios, ya que no cuentan con el recurso económico para realizar sus tramite y servicios.	Informe estadístico mensual del Instituto de la Defensoría Pública y Asistencia Jurídica de Nayarit. OFICINA CENTRAL.	C	C	C	C	C	C	C	C
				Trimestral	Eficacia										
C2 Existe selección de usuarios	Porcentaje de usuarios seleccionados para asesoría legal	Mide el porcentaje de usuarios los cuales de acuerdo a un estudio Socio económico tiene recursos limitados y son seleccionados para asesoría legal gratuita.	(Número de usuarios que se les brinda asesoría legal / Número de usuarios evaluados bajo estudio socio económico) * 100	Porcentaje	Gestión	El Instituto de la Defensoría Pública y Asistencia Jurídica recaba Información personal, académica y de ingresos mediante una ficha de estudios socioeconómicos dentro de la misma Institución.	Informe estadístico mensual del Instituto de la Defensoría Pública y Asistencia Jurídica de Nayarit.	C	C	C	C	C	C	C	C
				Trimestral	Eficacia										
C3 Optimización de tiempos por trámites y traslados	Porcentaje de optimización de tiempos	Mide el porcentaje de agilización en los términos del procedimiento.	(Número de traslados a juzgados en autobuses públicos / Número de traslados a juzgados totales) * 100	Porcentaje	Gestión	Contamos con pocos Vehículos para poder trasladar a los Defensores públicos Asesores Jurídicos a los distintos órganos jurisdiccionales para poderles brindar un mejor servicio.	informe mensual de los asesores y defensores públicos. INSTITUTO DE DEFENSORIA PUBLICA Y ASISTENCIA JURIDICA. OFICINA CENTRAL.	C	C	C	C	C	C	C	C
				Trimestral	Eficacia										
C4 Rápidez en la atención	Tiempo promedio de espera del usuario	Mide el tiempo de espera del usuario para recibir su atención.	Sumatoria de tiempo de espera del usuario / Número de usuarios atendidos	Promedio	Gestión	Optimizar el tiempo de espera de los usuarios para que sean atendidos por los Defensores y Asesores Jurídicos	hoja del registro del usuario.	C	C	C	C	C	C	C	C
				Trimestral	Eficacia										

C R E M A

Actividades

C R E M A

GOBIERNO DEL ESTADO DE NAYARIT
PRESUPUESTO DE EGRESOS DEL ESTADO DE NAYARIT 2022
PRESUPUESTO BASADO EN RESULTADOS
MATRIZ DE INDICADORES PARA RESULTADOS (MIR)

Nota: Las metas se definirán hasta	la publicación definitiva del Presupuesto de Egresos 2022 en el Periódico Oficial		*Nomenclaturas: 1.- Características del indicador: C = Claro, R = Relevante, E= Económico, M = Monitoreable y A = Adecuado. 2.- Valoración Características del indicador: C = Cumple, CP = Cumple Parcialmente y NC = No Cumple
---	---	--	--

GOBIERNO DEL ESTADO DE NAYARIT
PRESUPUESTO DE EGRESOS DEL ESTADO DE NAYARIT 2022
 PRESUPUESTO BASADO EN RESULTADOS
MATRIZ DE INDICADORES PARA RESULTADOS (MIR)

DEPENDENCIA:	Secretaría General de Gobierno (SGG)	MIR SGG
---------------------	--------------------------------------	----------------

PED 2021-2027 CLAVE FUNCIONAL

ODS	E. REC	E. GEN.	NOMBRE DEL PROGRAMA PRESUPUESTARIO (PP)						PP	PP	Gasto	Gasto			
			FIN	FUN	SF	M	PP								
16	ER-1	ER-1-1	01	03	02	E	013	Gerencia Pública para la Concertación Política (Defensoría de Oficio)				X		X	

Nombre de Beneficiarios:

Nivel/Resumen Narrativo	Nombre del Indicador	Definición	Fórmula	Unidad de Medida / Tipo de Indicador/		Supuestos	Medios de	Características
				Frecuencia	Dimensión a medir			
C1A1 Realización de asesorías en materia legal de los defensores de oficio de Gobierno del Estado	Porcentaje de asesorías requeridas por usuarios referente a demandas legales	Mide el porcentaje de asesorías brindadas a usuarios por los defensores de oficio de Gobierno del Estado en materia legal jurídica.	(Total de asesorías realizadas/Total de asesorías solicitadas)*100	Porcentaje	Gestión	El instituto de defensoría pública les brinda el servicio a todos los usuarios que requieren de un trámite o servicio de manera gratuita.	Informe estadístico mensual del Instituto de la Defensoría Pública y Asistencia Jurídica de Nayarit.	C C C C C
C2A1 Aplicación de estudio socio-económico a los usuarios que requieren el servicio de asesoría legal brindada por los defensores de oficio de Gobierno del Estado.	Porcentaje de estudios socio-económicos aplicados a usuarios que cumplen con los lineamientos de la Ley Defensoría Pública	Mide el porcentaje de estudios socio-económicos que son aplicados a los usuarios que asisten al Instituto de Defensoría de oficio a solicitar el servicio de asesoría legal y que cumplen con los Lineamientos de la Ley de Defensoría Pública.	(Número de estudios socioeconómicos aplicados a usuarios que solicitan asesoría legal que cumplen con los lineamientos de la Ley Defensoría Pública/ Número de estudios socioeconómicos aplicados a usuarios que solicitan asesoría legal)*100	Porcentaje	Gestión	El instituto de defensoría pública le brinda el servicio a todos los usuarios que requieren de un trámite de manera gratuita.	Informe estadístico mensual del Instituto de la Defensoría Pública y Asistencia Jurídica de Nayarit.	C P C C C C
C3A1 Elaboración de trámites y traslado de los Defensores públicos y Asesores Jurídicos ante los distintos órganos jurisdiccionales que existen en el Estado.	Porcentaje de trámites y traslados realizados de los defensores, asesores y usuarios.	Mide el porcentaje de trámites y traslados realizados de los Defensores públicos y Asesores Jurídicos ante los distintos órganos jurisdiccionales que existen en el Estado.	(Total de trámites y traslados realizados/Total de trámites y traslados solicitados)*100	Porcentaje	Gestión	La afluencia del usuario y la solicitud de patrocinio es la que hace trasladarse a los defensores y asesores a los juzgados y a los diferentes órganos jurisdiccionales.	Informe mensual de los asesores y defensores públicos. INSTITUTO DE DEFENSORIA PUBLICA Y ASISTENCIA JURIDICA. OFICINA CENTRAL.	C C C C C C
C4A1 Atención en el menor tiempo a usuarios en asesorías y trámites	Porcentaje de usuarios atendidos de manera satisfactoria	Mide el porcentaje de usuarios atendidos que no cuentan con recursos económicos y que solicitan un servicio de asesoría y trámites	(Total de usuarios atendidos/Total de usuarios solicitados)*100	Porcentaje	Gestión	La aglomeración de usuarios se debe a que no cuentan con el recurso económico para poder pagar un abogado particular para presentar sus trámites y servicios	Informe estadístico mensual del Instituto de la Defensoría Pública y Asistencia Jurídica de Nayarit.	C C C C C C

Nota: Las metas se definirán hasta la publicación definitiva del Presupuesto de Egresos 2022 en el Periódico Oficial

*Nomenclaturas: 1.- Características del indicador: C = Claro, R = Relevante, E= Económico, M = Monitoreable y A = Adecuado.
 2.- Valoración Características del indicador: C = Cumple, CP = Cumple Parcialmente y NC = No Cumple

GOBIERNO DEL ESTADO DE NAYARIT
PRESUPUESTO DE EGRESOS DEL ESTADO DE NAYARIT 2022
 PRESUPUESTO BASADO EN RESULTADOS
 FICHA TÉCNICA DEL PROGRAMA PRESUPUESTAL

I. VINCULACIÓN PLANEACIÓN-PROGRAMACIÓN-PRESUPUESTACIÓN

Plan Estatal de Desarrollo 2021-2027			
Eje rector	Eje(s) general (s)	Programa Sectorial o Especial	Objetivo de Desarrollo Sostenible
Gobernanza, seguridad y cultura de la legalidad	Gobierno eficiente	Gerencia Pública	Paz, justicia e instituciones sólidas
Objetivo general del eje rector: Implementar un gobierno honesto, respetuoso, ajeno a la frivolidad y al dispendio, donde se respeten los derechos de las y los nayaritas sin ninguna distinción, fortaleciendo la seguridad ciudadana y comunitaria mediante acciones colaborativas de prevención del delito y acceso a una justicia pronta y cumplida, impulsando de esta forma las condiciones para una convivencia pacífica que permita el desarrollo integral de la sociedad, la inversión y el empleo.			

Presupuesto de Egresos 2022

Finalidad funcional del Gasto:	Gobierno
--------------------------------	----------

Programa Presupuestal

Clave Funcional: Nombre del PP:

PP PP Gasto Gasto
principal indirecto Corriente Invers.

01	03	07	E	029	Atención Humanista a Fenómenos Poblacionales Vulnerables	X		X	X

Descripción de la clasificación funcional del PP

Finalidad:	01	Gobierno
Función:	01 03	Coordinación de la Política de Gobierno
Subfunción:	01 03 07	Población

II. DESCRIPCIÓN GENERAL DEL PROGRAMA PRESUPUESTAL (PP)

Problemática Principal:

COESPO: Deficiente orientación e información en adolescentes de escuelas secundarias y media superior en la prevención de embarazos e Infecciones de Transmisión Sexual (ITS), MIGRANTES: Los Migrantes, Transmigrantes, Emigrantes, Inmigrantes, Turistas y sus familias de Nayarit que viven en situación indigna, inhumana y no reciben apoyo digno y humano para dejar de ser víctimas de delitos.

Beneficiarios del PP:

Población Potencial: COESPO: Jóvenes adolescentes de los niveles educativos de secundaria y medio superior. MIGRANTES: Migrantes, Transmigrantes, Emigrantes, Inmigrantes, Turistas y sus familias de Nayarit	Población Objetivo: COESPO: Jóvenes adolescentes del nivel educativo de secundaria y medio superior con deficiencia en orientación e información del ejercicio de su sexualidad. MIGRANTES: Víctimas del delito
---	---

Objetivos Estratégicos del PP:

- Fin Contribuir a reducir los embarazos de las y los adolescentes a través de acciones de promoción y prevención.
- Fin Contribuir a reducir los índices de Violación de los derechos humanos mediante los apoyos gestionados por Instituto de Atención y Protección a Migrantes y sus Familias del Estado de Nayarit
- Propósito Jóvenes adolescentes del nivel educativo de secundaria y medio superior orientados e informados adquieren orientación en la prevención de embarazos e infección de transmisión sexual (ITS)
- Propósito Los Migrantes, Transmigrantes, Emigrantes, Inmigrantes, Turistas y sus familias de Nayarit adquieren apoyos dignos y humanos para dejar de ser víctimas de delitos.

III. RESPONSABLES DEL PROGRAMA PRESUPUESTAL (PP)

--

Gobierno del Estado de Nayarit
Presupuesto de Egresos del Estado de Nayarit 2022
Presupuesto Basado en Resultados

Dependencia: Secretaría General de Gobierno (SGG)

Unidad(es) Responsable(s): CONSEJO ESTATAL DE POBLACION (SGG)

GOBIERNO DEL ESTADO DE NAYARIT
PRESUPUESTO DE EGRESOS DEL ESTADO DE NAYARIT 2022
 PRESUPUESTO BASADO EN RESULTADOS
MATRIZ DE INDICADORES PARA RESULTADOS (MIR)

DEPENDENCIA:	Secretaría General de Gobierno (SGG)	MIR SGG
--------------	--------------------------------------	---------

PED 2021-2027 CLAVE FUNCIONAL

ODS	E. REC	E. GEN.	FIN	FUN	SF	M	PP	NOMBRE DEL PROGRAMA PRESUPUESTARIO (PP)	PP principal	PP indirecto	Gasto Corriente	Gasto Invers.
16	ER-1	ER-1-1	01	03	07	E	029	Atención Humanista a Fenómenos Poblacionales Vulnerables (COESPO)	X		X	X

Nombre de Beneficiarios:												
Nivel/Resumen Narrativo	Nombre del Indicador	Definición	Fórmula	Unidad de Medida Frecuencia	Tipo de Indicador/ Dimensión a medir	Supuestos	Medios de verificación	Características del indicador*				

Fin												
Contribuir a reducir los embarazos de las y los adolescentes a través de acciones de promoción y prevención.	Variación anual de embarazo adolescente	Mide el aumento o disminución de los embarazos en adolescentes del año actual, respecto del año anterior	((Total Embarazo en adolescentes en el año actual / Total de embarazos en adolescentes del año anterior) - 1) * 100	Porcentaje	Estratégico	Se pretende disminuir los embarazos adolescentes, su cumplimiento es incierto, debido a que dicho índice no es sencillo de disminuir, ya que es multifactorial.	SSN http://www.dgiss.salud.gob.mx/contenidos/basesdedatos/BD_Cubos.html	C	C	C	C	C
								C	C	C	C	C

Propósito													
Jóvenes adolescentes del nivel educativo de secundaria y medio superior orientados e informados adquieren orientación en la prevención de embarazos e infección de transmisión sexual (ITS)	Variación anual de adolescentes orientados	Mide el número de adolescentes que reciben orientación sexual en año actual, respecto al año anterior	Mide el incremento en el número de escuelas que recibieron información	((Número de adolescentes orientados en el año actual /Número de adolescentes en el año anterior)- 1) * 100	Porcentaje	Estratégico	Su cumplimiento dependerá de la respuesta de las o los directivos para la implementación del programa en los planteles educativos, así como contar con los insumos necesarios por parte de nuestra institución.	COESPO, Información existente en registro administrativo ubicado en equipo de cómputo con ubicación C:/Mis Documentos/Taller escuelas 2019/concentrado de escuelas 2019.xls.	C	C	C	C	C
									C	C	C	C	C

Componente												
C1. Recurrencia de los adolescentes a fuentes de información confiables sobre sexualidad	Porcentaje de capacitaciones brindadas a escuelas	Mide el número de escuelas que recibieron información	(Número de escuelas donde se difundieron fuentes de información confiable y se capacitó al alumnado/Número de escuelas de nivel secundaria existentes) * 100	Porcentaje	Gestión	Considerando la aceptación del programa de salud reproductiva por parte del plantel educativo donde se oferte dicho programa.	COESPO, Información existente en registro administrativo ubicado en equipo de cómputo con ubicación C:/Mis Documentos/Taller escuelas 2019/concentrado de escuelas 2019.xls.	C	C	C	C	C
								C	C	C	C	C
C2. Padres capacitados en temas de educación sexual	Porcentaje de asistencia de Padres de Familia a Talleres de capacitación sobre educación sexual	Mide el número de padres de familia capacitados en talleres impartidos en el trimestre actual, respecto a los talleres programados en el trimestre anterior	(Padres de familia capacitados /Padres de familia programados)*100	Porcentaje	Gestión	Considerado la participación de padres y madres de familia en la implementación del programa de salud reproductiva, y el poder de convocatoria por parte de Directivos de los planteles educativos.	COESPO, Información existente en reg admrvno ubicado en eq de cómputo con ubicación C:/Mis Documentos/Taller esc 2019/concentrado de esc 2019.xls.	C	C	C	C	C
								C	C	C	C	C
C3. Interés de Directivos de escuelas en orientar a sus alumnos	Porcentaje de directivos de escuelas interesados	Mide el número de directivos que aceptaron implementar los talleres de salud reproductiva en sus escuelas	(Número de Directores que aceptaron implementar talleres en sus escuelas /Total de Directores visitados para ofertar los programas) *100	Porcentaje	Gestión	Considerando la respuesta favorable por parte de los directivos de implementar el programa de salud reproductiva.	COESPO, información existente en registro administrativo ubicado de manera física en expediente con la etiqueta "oficios escuelas 2019".	C	C	C	C	C
								C	C	C	C	C
C4. Programas de radio sobre educación sexual	Porcentaje de programas de radio realizados en lo que va del año	Mide el porcentaje de número de programas de radio que se difunden respecto a lo programado	(Número de programas de radio realizados/ Número de programas de radio programados) *100	Porcentaje	Gestión	Su cumplimiento dependerá de la asistencia de las y los invitados, así como de la disponibilidad de vehículo para el envío de oficios y el traslado de la moderadora a la estación de radio y que la radio difusora no presente fallas y que se apertura de nuevo el espacio radiofónico.	COESPO, información existente en registro administrativo ubicado en equipo de cómputo con ubicación c:/mis documentos/radio 2019/programas radio 2019.	C	C	C	C	C
								C	C	C	C	C

Actividades C R E M A

GOBIERNO DEL ESTADO DE NAYARIT
PRESUPUESTO DE EGRESOS DEL ESTADO DE NAYARIT 2022
PRESUPUESTO BASADO EN RESULTADOS
MATRIZ DE INDICADORES PARA RESULTADOS (MIR)

Nota: Las metas se definirán hasta	la publicación definitiva del Presupuesto de Egresos 2022 en el Periódico Oficial		*Nomenclaturas: 1.- Características del indicador: C = Claro, R = Relevante, E= Económico, M = Monitoreable y A = Adecuado. 2.- Valoración Características del indicador: C = Cumple, CP = Cumple Parcialmente y NC = No Cumple
---	---	--	--

GOBIERNO DEL ESTADO DE NAYARIT
PRESUPUESTO DE EGRESOS DEL ESTADO DE NAYARIT 2022
 PRESUPUESTO BASADO EN RESULTADOS
MATRIZ DE INDICADORES PARA RESULTADOS (MIR)

DEPENDENCIA:	Secretaría General de Gobierno (SGG)	MIR SGG
--------------	--------------------------------------	---------

PED 2021-2027 CLAVE FUNCIONAL

ODS	E. REC	E. GEN.	NOMBRE DEL PROGRAMA PRESUPUESTARIO (PP)						PP	PP	Gasto	Gasto			
			FIN	FUN	SF	M	PP	principal					Indirecto	Corriente	Invers.
16	ER-1	ER-1-1	01	03	07	E	029	Atención Humanista a Fenómenos Poblacionales Vulnerables (COESPO)				X		X	X

Nombre de Beneficiarios:

Nivel/Resumen Narrativo	Nombre del Indicador	Definición	Fórmula	Unidad de Medida / Tipo de Indicador/		Supuestos	Medios de	Características
				Frecuencia	Dimensión a medir			
C1A1 Realización de cursos de capacitación de salud reproductiva dirigidos a los estudiantes de diferentes planteles educativos	Porcentaje de cursos de capacitación brindados en planteles educativos	Mide el porcentaje de cursos impartidos a los estudiantes de los niveles educativos de secundaria y medios superior de salud reproductiva	$(\text{Total de cursos de capacitación realizados} / \text{Total de cursos de capacitación programados}) * 100$	Porcentaje	Gestión	La aceptación por parte de directivos para la impartir los cursos y contar con los insumos necesarios como vehículo para el traslado del personal de capacitación, así como equipo de cómputo actualizado.	COESPO. Información existente en registro administrativo de cursos de capacitación en equipo de cómputo Laptop con ubicación: C:/Mis Documentos/Temas	C C C C C
C2A1 Realización de curso-taller de educación sexual orientados a padres de familia	Porcentaje de cursos de capacitación impartidos de educación sexual	Mide el porcentaje de cursos de capacitación que se imparte a padres de familia en tema de educación sexual	$(\text{Total de cursos de capacitación impartidos} / \text{Total de cursos de capacitación programados}) * 100$	Porcentaje	Gestión	Su cumplimiento dependerá de la respuesta favorable por parte de padres y madres de familia y de la disponibilidad de horarios del personal del área de capacitación, así como vehículo para traslado y equipo de cómputo actualizado.	COESPO Información existente en registro administrativo de cursos de capacitación en equipo de cómputo Laptop con ubicación: C:/Mis Documentos/Temas Salud Reproductiva	C C C C C
C3A1 Implementación de curso taller de salud reproductiva en diferentes planteles educativos	Porcentaje de cursos de capacitación impartidos de salud reproductiva	Mide el porcentaje de cursos impartidos en planteles educativos que aceptaron se lleve a cabo el programa de salud reproductiva	$(\text{Total de cursos impartidos} / \text{Total de cursos programados}) * 100$	Porcentaje	Gestión	Su cumplimiento dependerá de la aceptación por parte de Directivos para la impartición de cursos de capacitación en los planteles educativos y de la disponibilidad de vehículo para trasladar al personal de capacitación y equipo de cómputo actualizado	COESPO: Información existente en registro administrativo de cursos de capacitación en equipo de cómputo con ubicación: C:/Mis Documentos/Talleres Escuelas/Concentrado de escuelas 2020.Xls.	C C C C C
C4A1 Difusión sobre temas de población, salud, familia, medio ambiente difundidos en la radio.	Porcentaje de temas desarrollados que son transmitidos por la radio	Mide el porcentaje de temas desarrollados sobre población, salud, familia, medio ambiente que son transmitidos en la radio	$(\text{Número de temas desarrollados difundidos en la radio} / \text{Número de temas programados para difundir en la radio}) * 100$	Porcentaje	Gestión	Su cumplimiento dependerá de los insumos necesarios como equipo de cómputo para la investigación de temas, vehículo para el traslado de las conductoras de radio, de la asistencia de especialistas invitados y de la funcionalidad de la señal radiofónica.	COESPO Información existente en registro administrativo de preparación de temas de radio, en equipo de cómputo con ubicación: C:/Mis Documentos/Radio 2020.	C C C C C

Nota: Las metas se definirán hasta la publicación definitiva del Presupuesto de Egresos 2022 en el Periódico Oficial

*Nomenclaturas: 1.- Características del indicador: C = Claro, R = Relevante, E = Económico, M = Monitoreable y A = Adecuado.
 2.- Valoración Características del indicador: C = Cumple, CP = Cumple Parcialmente y NC = No Cumple

GOBIERNO DEL ESTADO DE NAYARIT
PRESUPUESTO DE EGRESOS DEL ESTADO DE NAYARIT 2022
 PRESUPUESTO BASADO EN RESULTADOS
MATRIZ DE INDICADORES PARA RESULTADOS (MIR)

DEPENDENCIA:	Secretaría General de Gobierno (SGG)	MIR SGG
--------------	--------------------------------------	---------

PED 2021-2027 CLAVE FUNCIONAL

ODS	E. REC	E. GEN.	FIN	FUN	SF	M	PP	NOMBRE DEL PROGRAMA PRESUPUESTARIO (PP)				PP principal	PP indirecto	Gasto Corriente	Gasto Invers.
16	ER-1	ER-1-1	01	03	07	E	029	Atención Humanista a Fenómenos Poblacionales Vulnerables (MIGRANTES)				X		X	X
Nombre de Beneficiarios:															
Nivel/Resumen Narrativo		Nombre del Indicador		Definición		Fórmula		Unidad de Medida Frecuencia	Tipo de Indicador/ Dimensión a medir	Supuestos		Medios de verificación		Características del indicador*	

Fin

Contribuir a reducir los índices de Violación de los derechos humanos mediante los apoyos gestionados por Instituto de Atención y Protección a Migrantes y sus Familias del Estado de Nayarit	Variación Porcentual de casos de violación de derechos humanos atendidos, vinculados y canalizados a petición del migrante del año actual con respecto al anterior	Medir las gestiones y canalizaciones realizadas que a petición del migrante se acercaron a la dependencia de acuerdo a sus necesidades	((Número de casos de violación de derechos humanos atendidos, vinculados y canalizados a petición del migrante en el año actual /Número de casos de violación de derechos humanos atendidos, vinculados y canalizados a petición del migrante en el año anterior)-1) *100	Porcentaje	Estratégico	Que existan denuncias sobre las violaciones hacia sus derechos humanos.	Instituto de Atención y Protección al migrante y sus familias del Estado de Nayarit. Hoja de registro administrativo del Instituto de Atención y Protección a Migrantes y sus Familias del Estado de Nayarit.	C	C	C	C	C	C
				Anual	Eficiencia								

Propósito

Los Migrantes, Transmigrantes, Emigrantes, Inmigrantes, Turistas y sus familias de Nayarit adquieren apoyos dignos y humanos para dejar de ser víctimas de delitos.	Variación porcentual de migrantes atendidos satisfactoriamente	Se medirá con el retorno del migrante a esta dependencia cuando no haya sido solucionada de manera positiva y de acuerdo a sus necesidades de su vinculación	((Número de migrantes atendidos satisfactoriamente en el año actual con gestiones en general /Número de migrantes atendidos satisfactoriamente con gestiones en general en el año anterior)-1) *100	Porcentaje	Estratégico	Que se realice la vinculación con otras dependencias para brindar atención satisfactoria	Instituto de Atención y Protección al migrante y sus familias del Estado de Nayarit. Hoja de registro administrativo del Instituto de Atención y Protección a Migrantes y sus Familias del Estado de Nayarit	C	C	C	C	C	C
				Anual	Eficiencia								

Componente

C1 Reinserción, Repatriación y deportación de emigrantes nayaritas a sus comunidades de origen realizadas	Porcentaje de deportados Nayaritas orientados para su reinserción en su comunidad de origen	Mide el porcentaje de emigrantes deportados que reciben orientación y apoyo para su reinserción a sus comunidades de origen	(Número de deportados atendidos para su reinserción que acudieron al Instituto / Número de Deportados que solicitan apoyo de reincersión que acudieron al Instituto)*100	Porcentaje	Gestión	Cumplan con las expectativas del migrante la gestión realizada.	Instituto de Atención y Protección al migrante y sus familias del Estado de Nayarit. Hoja de registro administrativo del Instituto de Atención y Protección a Migrantes y sus Familias del Estado de Nayarit.	C	C	C	C	C	C
				Trimestral	Eficacia								
C2.- Gestiones realizadas de Asistencia social en Casos de Deportación a los Migrantes Nayaritas atendidos	Porcentaje de personas con gestiones atendidas de Asistencia Social	Mide la gestión, asistencia y procura la accesibilidad en Refugio, a atención médica, materno infantil, medicina preventiva, hospedaje, cobija y comida así como Evitar la Xenofobia en medida de lo posible	(Número de personas con gestiones atendidas de Asistencia Social / Número de personas con gestiones solicitadas de Asistencia Social) *100	Porcentaje	Gestión	Los Migrantes, Transmigrantes, Emigrantes, Inmigrantes, Turistas y sus familias de Nayarit solicitan asistencia social	Instituto de Atención y Protección al migrante y sus familias del Estado de Nayarit. Hoja de registro administrativo del Instituto de Atención y Protección a Migrantes y sus Familias del Estado de Nayarit.	C	C	C	C	C	C
				Trimestral	Eficacia								
C3.- Traslado de manera segura de deportados a su destino de origen gestionados	Variación porcentual de gestiones de apoyos para traslados	Mide el Traslado de manera segura de deportados a su destino de origen, procurando su integridad física y su vulnerabilidad, Se vinculará a petición del interesado migrante con las dependencias gubernamental que sea la correspondiente para dicha petición, solucionando así la incertidumbre de su condición.	((Número de gestiones de apoyos para traslados año actual/Número de gestiones de apoyos para traslados año anterior)-1)*100	Porcentaje	Gestión	Que soliciten traslados Los Migrantes, Transmigrantes, Emigrantes, Inmigrantes, Turistas y sus familias de Nayarit	Instituto de Atención y Protección al migrante y sus familias del Estado de Nayarit. Hoja de registro administrativo del Instituto de Atención y Protección a Migrantes y sus Familias del Estado de Nayarit.	C	C	C	C	C	C
				Trimestral	Eficacia								
C4.-Apoyo para la Repatriación de Cadáveres a familias de migrantes recibidos.	Porcentaje de Repatriaciones de Cadáveres gestionados	Mide el apoyo económico requerido por los familiares en el proceso de traslado e inhumación, y brindan asesoría para la realización de los trámites de internación al territorio nacional, con el fin de sepultarla en el país.	(Número repatriaciones de cadáveres realizados /Número Repatriación de cadáveres gestionados solicitados) *100	Porcentaje	Gestión	Que soliciten traslado de cadáveres deportados los Migrantes, Transmigrantes, Emigrantes, Inmigrantes, Turistas y sus familias de Nayarit	Instituto de Atención y Protección al migrante y sus familias del Estado de Nayarit. Hoja de registro administrativo del Instituto de Atención y Protección a Migrantes y sus Familias del Estado de Nayarit.	C	C	C	C	C	C
				Trimestral	Eficacia								

GOBIERNO DEL ESTADO DE NAYARIT
PRESUPUESTO DE EGRESOS DEL ESTADO DE NAYARIT 2022
PRESUPUESTO BASADO EN RESULTADOS
MATRIZ DE INDICADORES PARA RESULTADOS (MIR)

Nota: Las metas se definirán hasta	la publicación definitiva del Presupuesto de Egresos 2022 en el Periódico Oficial		*Nomenclaturas: 1.- Características del indicador: C = Claro, R = Relevante, E= Económico, M = Monitoreable y A = Adecuado. 2.- Valoración Características del indicador: C = Cumple, CP = Cumple Parcialmente y NC = No Cumple
---	---	--	--

GOBIERNO DEL ESTADO DE NAYARIT
PRESUPUESTO DE EGRESOS DEL ESTADO DE NAYARIT 2022
 PRESUPUESTO BASADO EN RESULTADOS
MATRIZ DE INDICADORES PARA RESULTADOS (MIR)

DEPENDENCIA:	Secretaría General de Gobierno (SGG)	MIR SGG
--------------	--------------------------------------	---------

PED 2021-2027 CLAVE FUNCIONAL

ODS	E. REC	E. GEN.	NOMBRE DEL PROGRAMA PRESUPUESTARIO (PP)						PP	PP	Gasto	Gasto		
			FIN	FUN	SF	M	PP							
16	ER-1	ER-1-1	01	03	07	E	029	Atención Humanista a Fenómenos Poblacionales Vulnerables (MIGRANTES)			X		X	X

Nombre de Beneficiarios:

Nivel/Resumen Narrativo	Nombre del Indicador	Definición	Fórmula	Unidad de Medida / Tipo de Indicador/		Supuestos	Medios de	Características				
				Frecuencia	Dimensión a medir				verificación	del indicador*		
C5.- Vinculación y canalización de los migrantes a las dependencias gubernamentales requeridos	Porcentaje de migrantes vinculados y canalizado a dependencias	Mide la Vinculación y canalización con las dependencias gubernamentales correspondientes a migrantes conforme a su requerimientos, solucionando así la incertidumbre de su condición.	$\left(\frac{\text{Número de migrantes vinculados y canalizados a dependencias / solicitaron vinculación y canalización}}{\text{Número de migrantes que solicitaron vinculación y canalización}} \right) * 100$	Porcentaje	Gestión	Que soliciten la vinculación y canalización a las dependencias Los Migrantes, Transmigrantes, Emigrantes, Inmigrantes, Turistas y sus familias de Nayarit	Instituto de Atención y Protección al migrante y sus familias del Estado de Nayarit. Hoja de registro administrativo del Instituto de Atención y Protección a Migrantes y sus Familias del Estado de Nayarit.	C	C	C	C	C
				Trimestral	Eficacia			C	C	C	C	
C6.- Asistencia administrativa (sobre leyes, requisitos burocráticos u otros Datos) a los migrantes realizados	Porcentaje de Administrativa otorgadas	Mide las Asesorías, gestiones y asistencia Administrativa sobre leyes, requisitos u otros, federales, estatales y municipales para que el migrante sea asistido sin abusos y sin pérdida de documentos oficiales. Ejemplo: Programa Paisano, Gestiones. Asesorías etc.	$\left(\frac{\text{Asesorías, gestiones y asistencia Administrativa otorgadas/Asesorías, gestiones y asistencia Administrativa solicitadas}}{\text{Asesorías, gestiones y asistencia Administrativa solicitadas}} \right) * 100$	Porcentaje	Gestión	Que soliciten asesoría administrativa los Migrantes, Transmigrantes, Emigrantes, Inmigrantes, Turistas y sus familias de Nayarit	Instituto de Atención y Protección al migrante y sus familias del Estado de Nayarit. Hoja de registro administrativo del Instituto de Atención y Protección a Migrantes y sus Familias del Estado de Nayarit.	C	C	C	C	C
				Trimestral	Eficacia			C	C	C	C	

Actividades

Actividades	Nombre del Indicador	Definición	Fórmula	Unidad de Medida / Tipo de Indicador/		Supuestos	Medios de	Características				
				Frecuencia	Dimensión a medir				verificación	del indicador*		
C1A1.- Asesoría y gestión a los migrantes nayaritas sobre tramites migratorios para su retorno a las comunidades de origen Asesoría sobre tramites migratorios .	Porcentajes de trámites migratorios realizados	Mide los tramites visas, tramite de doble nacionalidad, tramite del social security, tramite de repatriación de cadáveres, tramite para el pasaporte , tramite de deportación para su retorno a las comunidades de origen los migrantes, transmigrantes, emigrantes, inmigrantes, turistas y sus familias de Nayarit	$\left(\frac{\text{Número de de trámites migratorios realizados / números de de trámites migratorios gestionados}}{\text{Número de de trámites migratorios gestionados}} \right) * 100$	Porcentaje	Gestión	Que soliciten tramites migratorios los Migrantes, Transmigrantes, Emigrantes, Inmigrantes, Turistas y sus familias de Nayarit	Instituto de Atención y Protección al migrante y sus familias del Estado de Nayarit. Hoja de registro administrativo del Instituto de Atención y Protección a Migrantes y sus Familias del Estado de Nayarit.	C	C	C	C	C
				Trimestral	Eficacia			C	C	C	C	
C2A1.- Realización de Jornadas de Apoyo en el Estado de Nayarit	Porcentaje de Jornadas de apoyo realizadas	Mide las jornadas de apoyo de las jornadas de orientación y vinculación cada 6 meses	$\left(\frac{\text{Número de Jornadas de apoyo realizadas / Número de de Jornadas de apoyo solicitadas}}{\text{Número de de Jornadas de apoyo solicitadas}} \right) * 100$	Porcentaje	Gestión	Que asistan a la jornadas los Migrantes, Transmigrantes, Emigrantes, Inmigrantes, Turistas y sus familias de Nayarit	Instituto de Atención y Protección al migrante y sus familias del Estado de Nayarit. Hoja de registro administrativo del Instituto de Atención y Protección a Migrantes y sus Familias del Estado de Nayarit.	C	C	C	C	C
				Semestral	Eficacia			C	C	C	C	
C3A1.- Creación de ventanillas de Atención en los 20 municipios del Estado	Porcentaje de ventanillas de atención creadas	Mide la creación de ventanillas de atención para los apoyos solicitados en cada municipio (mencionar que tipo de apoyo, asesoría dan las ventanillas)	$\left(\frac{\text{Número de ventanillas de atención creadas / Número de ventanillas de atención programadas}}{\text{Número de ventanillas de atención programadas}} \right) * 100$	Porcentaje	Gestión	Que sean creadas las ventanilla de atención a los Migrantes, Transmigrantes, Emigrantes, Inmigrantes, Turistas y sus familias de Nayarit	Instituto de Atención y Protección al migrante y sus familias del Estado de Nayarit. Hoja de registro administrativo del Instituto de Atención y Protección a Migrantes y sus Familias del Estado de Nayarit.	C	C	C	C	C
				Semestral	Eficacia			C	C	C	C	
C1A2.- Vinculación y Colaboración con instituciones enfocadas en el tema laboral (SETRAPRODE, SNE, ICATEN, DIF, AC's) para canalizar al migrante nayarita para la reinserción en el ámbito laboral, familiar y educativo	Porcentaje de Vinculación y Colaboración con instituciones realizadas	Mide las Vinculación y Colaboración con instituciones enfocadas en el tema laboral (SETRAPRODE, SNE, ICATEN, DIF, AC's) reinserción en el ámbito laboral, familiar y educativo	$\left(\frac{\text{Número de Vinculación y Colaboración con instituciones realizadas / número de Vinculación y Colaboración con instituciones solicitadas}}{\text{Número de Vinculación y Colaboración con instituciones solicitadas}} \right) * 100$	Porcentaje	Gestión	Que soliciten Vinculación y Colaboración con instituciones los Migrantes, Transmigrantes, Emigrantes, Inmigrantes, Turistas y sus familias de Nayarit	Instituto de Atención y Protección al migrante y sus familias del Estado de Nayarit. Hoja de registro administrativo del Instituto de Atención y Protección a Migrantes y sus Familias del Estado de Nayarit.	C	C	C	C	C
				Trimestral	Eficacia			C	C	C	C	
			$\left(\frac{\text{Número de de repatriación y retorno de cadáveres realizados /}}{\text{Número de de repatriación y retorno de cadáveres realizados /}} \right) * 100$	Porcentaje	Gestión	Que las autoridades internacionales permitan el traslado del cuerpo	Instituto de Atención y Protección al migrante y sus familias del Estado de Nayarit.					

GOBIERNO DEL ESTADO DE NAYARIT
PRESUPUESTO DE EGRESOS DEL ESTADO DE NAYARIT 2022
PRESUPUESTO BASADO EN RESULTADOS
MATRIZ DE INDICADORES PARA RESULTADOS (MIR)

--	--	--

Nota: Las metas se definirán hasta la publicación definitiva del Presupuesto de Egresos 2022 en el Periódico Oficial

*Nomenclaturas: 1.- Características del indicador: C = Claro, R = Relevante, E= Económico, M = Monitoreable y A = Adecuado.
2.- Valoración Características del indicador: C = Cumple, CP = Cumple Parcialmente y NC = No Cumple

GOBIERNO DEL ESTADO DE NAYARIT
PRESUPUESTO DE EGRESOS DEL ESTADO DE NAYARIT 2022
 PRESUPUESTO BASADO EN RESULTADOS
MATRIZ DE INDICADORES PARA RESULTADOS (MIR)

DEPENDENCIA:	Secretaría General de Gobierno (SGG)	MIR SGG
--------------	--------------------------------------	---------

PED 2021-2027 CLAVE FUNCIONAL

ODS	E. REC	E. GEN.	NOMBRE DEL PROGRAMA PRESUPUESTARIO (PP)						PP	PP	Gasto	Gasto		
			FIN	FUN	SF	M	PP							
16	ER-1	ER-1-1	01	03	07	E	029	Atención Humanista a Fenómenos Poblacionales Vulnerables (MIGRANTES)			X		X	X

Nombre de Beneficiarios:

Nivel/Resumen Narrativo	Nombre del Indicador	Definición	Fórmula	Unidad de Medida / Tipo de Indicador/		Supuestos	Medios de	Características
				Frecuencia	Dimensión a medir			
C5A1.-Auxiliar a los Nayaritas en la verificación de la veracidad, capacidad económica y legalidad de las empresas, patrones y/o contratistas que pretendan emplear personal en el extranjero	Porcentaje de atención a Nayaritas interesadas en emigrar de manera documentada al extranjero	Mide la gestión correspondiente en la vinculación con el consulado americano en el llenado de la solicitud de trabajo H2 o su equivalente.	(Número de personas que solicitaron la gestión de orientación para el llenado de la visa H2 o su equivalente / Las citas programadas por la gestión realizada) *100	Porcentaje	Gestión	Que soliciten orientación para el llenado de la visa H2	Instituto de Atención y Protección al migrante y sus familias del Estado de Nayarit. Hoja de registro administrativo del Instituto de Atención y Protección a Migrantes y sus Familias del Estado de Nayarit.	C C C C C
C6A1.-Realización de Campañas permanentes en medios de difusión	Porcentajes de campañas realizadas	Con la atención que se dará a las asesorías, gestiones y vinculaciones realizadas en las campañas	(Números de campañas realizadas / Números de campañas programadas)*100	Trimestral	Eficacia	Disponibilidad de citas en los diferentes medios de comunicación a los cuales tenemos acceso	Instituto de Atención y Protección al migrante y sus familias del Estado de Nayarit. Hoja de registro administrativo del Instituto de Atención y Protección a Migrantes y sus Familias del Estado de Nayarit.	C C C C C
				Porcentaje	Gestión			
C6A2.- Implementación Programa "Uniendo Corazones Nayaritas"	Porcentaje de padres de migrantes Nayaritas que se registró al programa "uniendo corazones Nayaritas"	Se asesora, gestiona y traslada a los adultos mayores Nayaritas para la obtención de visa, y pasaporte	(Número de personas que obtuvieron documentos / Número de personas que se registraron en el programa) *100	Semestral	Eficacia	la aprobación para la visa por autoridades internacionales	Instituto de Atención y Protección al migrante y sus familias del Estado de Nayarit. Hoja de registro administrativo del Instituto de Atención y Protección a Migrantes y sus Familias del Estado de Nayarit.	C C C C C
				Porcentaje	Gestión			
TRANV 01.-Vinculación interinstitucional con los 3 ordenes de gobierno y de manera con consulados de México fuera del país en casos de deportación.	Porcentaje de Vinculación interinstitucional e internacional realizados	Se medirá con la gestión correspondiente con las solicitudes hechas por cada persona beneficiaria hecha al instituto	(Número de Vinculación interinstitucional e internacional realizados / Número de Vinculación interinstitucional e internacional solicitadas) * 100	Trimestral	Eficacia	Que se soliciten las vinculaciones y colaboraciones con instituciones.	Instituto de Atención y Protección al migrante y sus familias del Estado de Nayarit. Hoja de registro administrativo del Instituto de Atención y Protección a Migrantes y sus Familias del Estado de Nayarit.	C C C C C
				Porcentaje	Gestión			

Nota: Las metas se definirán hasta la publicación definitiva del Presupuesto de Egresos 2022 en el Periódico Oficial

*Nomenclaturas: 1.- Características del indicador: C = Claro, R = Relevante, E= Económico, M = Monitoreable y A = Adecuado.
 2.- Valoración Características del indicador: C = Cumple, CP = Cumple Parcialmente y NC = No Cumple

GOBIERNO DEL ESTADO DE NAYARIT
PRESUPUESTO DE EGRESOS DEL ESTADO DE NAYARIT 2022
 PRESUPUESTO BASADO EN RESULTADOS
 FICHA TÉCNICA DEL PROGRAMA PRESUPUESTAL

I. VINCULACIÓN PLANEACIÓN-PROGRAMACIÓN-PRESUPUESTACIÓN

Plan Estatal de Desarrollo 2021-2027			
Eje rector	Eje(s) general (s)	Programa Sectorial o Especial	Objetivo de Desarrollo Sostenible
Disminuir la Pobreza y Desigualdad	Identidad	Equidad y justicia social para los más vulnerables	Paz, justicia e instituciones sólidas
Objetivo general del eje rector: Reducir la pobreza y la desigualdad procurando la atención de los derechos y necesidades básicas de los sectores más vulnerables, reforzando su desarrollo bajo los principios de identidad y libre determinación mediante la instrumentación de acciones y programas de igualdad sustantiva que generen las condiciones para que las personas que al día de hoy enfrentan esta situación puedan acceder a la educación, los servicios de salud, una alimentación adecuada y a un trabajo que les permita vivir en paz y progresar en un entorno de bienestar.			

Presupuesto de Egresos 2022

Finalidad funcional del Gasto:	Desarrollo Social
--------------------------------	-------------------

Programa Presupuestal

Clave Funcional: Nombre del PP:

PP PP Gasto Gasto
 principal indirecto Corriente Invers.

02 06 07 E 092	Pueblos Originarios con Igualdad e Inclusión	X		X	

Descripción de la clasificación funcional del PP

Finalidad:	02	Desarrollo Social
Función:	02 06	Proteccion Social
Subfunción:	02 06 07	Indígenas

II. DESCRIPCIÓN GENERAL DEL PROGRAMA PRESUPUESTAL (PP)

Problemática Principal:

La Población Indígena de todo el Estado y otras Entidades Federativas tienen necesidades legales y de salud
--

Beneficiarios del PP:

Población Potencial: Indígenas existentes en el Estado y de otras entidades Federativas	Población Objetivo: Indígenas de todo el Estado y otras Entidades Federativas atendidos en sus necesidades legales y de salud
--	--

Objetivos Estratégicos del PP:

Fin Contribuir a reducir la discriminación y propiciar la cohesión social de los integrantes de grupos étnicos
 Propósito La Población Indígena de todo el Estado y otras Entidades Federativas con necesidades legales y de salud atendidos

III. RESPONSABLES DEL PROGRAMA PRESUPUESTAL (PP)

Dependencia: Secretaría General de Gobierno (SGG)
Unidad(es) Responsable(s): (SGG)

GOBIERNO DEL ESTADO DE NAYARIT
PRESUPUESTO DE EGRESOS DEL ESTADO DE NAYARIT 2022
 PRESUPUESTO BASADO EN RESULTADOS
MATRIZ DE INDICADORES PARA RESULTADOS (MIR)

DEPENDENCIA:	Secretaría General de Gobierno (SGG)	MIR SGG
--------------	--------------------------------------	---------

PED 2021-2027 CLAVE FUNCIONAL

ODS	E. REC	E. GEN.	FIN	FUN	SF	M	PP	NOMBRE DEL PROGRAMA PRESUPUESTARIO (PP)	PP principal	PP indirecto	Gasto Corriente	Gasto Invers.		
16	ER-2	ER-2-4	02	06	07	E	092	Pueblos Originarios con Igualdad e Inclusión	X		X			
Nombre de Beneficiarios:														
Nivel/Resumen Narrativo			Nombre del Indicador			Definición			Fórmula	Unidad de Medida Frecuencia	Tipo de Indicador/ Dimensión a medir	Supuestos	Medios de verificación	Características del indicador*

Fin													C R E M A							
Contribuir a reducir la discriminación y propiciar la cohesión social de los integrantes de grupos étnicos			Mide el porcentaje de indígenas a los cuales se les apoyo y proporcionó acompañamiento para evitar su discriminación y darles cierto grado de integración social			Porcentaje de Indígenas que se les proporcionó accesibilidad a sus necesidades legales salud en relación de indígenas existentes en el Estado			(Número de indígenas que se les proporcionó accesibilidad a sus necesidades legales y de salud / Número de indígenas existentes en el Estado)*100	Porcentaje	Estratégico	Existe programas de salud, recursos humano y económicos directamente para la población indígena		INEGI. Censo de Población y Vivienda 2010. INTERNET y Área Admva. y Jurídica		C	C	C	C	C
										Anual	Eficiencia									

Propósito													C R E M A							
La Población Indígena de todo el Estado y otras Entidades Federativas con necesidades legales y de salud atendidos			Variación Porcentual de Indígenas atendidos con servicios legales y de salud			Mide la variación porcentual de indígenas de todo el Estado y otras Entidades Federativas en sus necesidades legales y de salud que requieren atención			(Número de indígenas con servicios legales y de salud proporcionados en el año actual / Número de indígenas con servicios legales y de salud requeridos en el año anterior)- 1)*100	Porcentaje	Estratégico	Existe apoyo de Gobierno del Estado, Secretaría de Salud, DIF Estatal, Voluntariados, Instituto Nacional de los Pueblos Indígenas, y Ayuntamientos, con Población Indígena y Procuración de Justicia		Expediente, Área de Salud y Área Jurídico		C	C	C	C	C
										Anual	Eficiencia									

Componente													C R E M A							
C1 Actas de Nacimiento, Clave Curp, Registro de Nacimiento y Certificados Extemporáneo gestionadas			Porcentaje de documentos oficiales gestionados y recibidos			Mide el Porcentaje de documentos oficiales (Actas de Nacimiento, Clave Curp, Registro de Nacimiento y Certificados de Extemporáneo)gestionados en la Dirección Registro Civil			(Número de documentos oficiales gestionados /Número de documentos oficiales recibidos)*100	Porcentaje	Gestión	Existe la condonación de algunos servicios ante instituciones en beneficio de los pueblos originarios		Expedientes, recepción de documentos.		C	C	C	C	C
										Trimestral	Eficacia									
C2 Consulta externa, especialidad, hospitalización e insumos médicos gestionadas			Porcentaje de indígenas canalizados con el especialista y/o son internados en hospital			Mide el porcentaje de indígenas atendidos por trabajadoras sociales, intérpretes, personal médico que otorga servicio de primer contacto y canalización de pacientes, días de hospitalización, así como gestión de insumos médicos			(Número de indígenas canalizados con el especialista y o son internados en hospital/Número de indígenas atendidos totales con apoyo gestión de servicios médicos)*100	Porcentaje	Gestión	Existen recursos e insumos médicos dentro de las instituciones de salud y de asistencia social, apoyo de los ayuntamientos, así como donaciones voluntarias		Expediente Área de Salud, recepción de documentos.		C	C	C	C	C
										Trimestral	Eficacia									
C3. Gestión, Asesoría jurídica y representación legal de la población indígenas otorgada			Porcentaje de indígenas apoyados jurídica y legalmente			Mide el porcentaje de indígenas apoyados en problemas familiares, penales, sociales, gestoría y asesoría para pago de fianzas y conmutaciones para procesados y sentenciados			(Número de indígenas apoyados jurídica y legalmente/Número de indígenas que solicitaron gestiones y asesoría jurídica legal)*100	Porcentaje	Gestión	Las instituciones de impartición de justicia atienden con eficiencia, equidad y sensibilidad humana a los grupos étnicos y los ayuntamientos con población indígenas otorgan apoyo		Expediente Área Jurídica.		C	C	C	C	C
										Trimestral	Eficacia									
C4. Gestión y Asesoría en asuntos Laborales, Agrarios, pesca y Procampo otorgada			Porcentaje de gestiones y asesorías otorgadas en asuntos Laborales, Agrarios, pesca y Procampo			Mide el porcentaje de gestión y asesorías otorgadas a indígenas con problemas de permisos acuícolas pesqueros en presa de Aguamilpa y Cajones u otros cuerpos de agua, así como sucesiones y límites agrarios y comunales			(Número de casos de problemas rurales comunitarios e individuales en gestión y asesoría otorgado/Número de casos de problemas rurales comunitarios e individuales con gestión y asesoría solicitada)*100	Porcentaje	Gestión	Las instituciones de Gobierno Federal, Estatal y Municipal atienden con eficiencia, equidad y sensibilidad humana a los grupos étnicos.		Expediente, Área de Gestoría.		C	C	C	C	C
										Trimestral	Eficacia									

GOBIERNO DEL ESTADO DE NAYARIT
PRESUPUESTO DE EGRESOS DEL ESTADO DE NAYARIT 2022
PRESUPUESTO BASADO EN RESULTADOS
MATRIZ DE INDICADORES PARA RESULTADOS (MIR)

Nota: Las metas se definirán hasta	la publicación definitiva del Presupuesto de Egresos 2022 en el Periódico Oficial	*Nomenclaturas: 1.- Características del indicador: C = Claro, R = Relevante, E= Económico, M = Monitoreable y A = Adecuado. 2.- Valoración Características del indicador: C = Cumple, CP = Cumple Parcialmente y NC = No Cumple
---	---	--

GOBIERNO DEL ESTADO DE NAYARIT
PRESUPUESTO DE EGRESOS DEL ESTADO DE NAYARIT 2022
 PRESUPUESTO BASADO EN RESULTADOS
MATRIZ DE INDICADORES PARA RESULTADOS (MIR)

DEPENDENCIA:	Secretaría General de Gobierno (SGG)	MIR SGG
--------------	--------------------------------------	---------

PED 2021-2027 CLAVE FUNCIONAL

ODS	E. REC	E. GEN.	FIN	FUN	SF	M	PP	NOMBRE DEL PROGRAMA PRESUPUESTARIO (PP)				PP principal	PP indirecto	Gasto Corriente	Gasto Invers.			
16	ER-2	ER-2-4	02	06	07	E	092	Pueblos Originarios con Igualdad e Inclusión				X		X				
Nombre de Beneficiarios:																		
Nivel/Resumen Narrativo			Nombre del Indicador			Definición			Fórmula		Unidad de Medida Frecuencia	Tipo de Indicador/ Dimensión a medir	Supuestos	Medios de verificación	Características del indicador*			
C5.-Apoyo de pasaje terrestre para el desplazamiento de los indígenas a sus comunidades de origen gestionado			Promedio de gestión para apoyo terrestre realizadas por indígena			Mide el promedio de gestiones con ayuntamientos, asociaciones civiles, voluntariados e instituciones estatales y de asistencia social para apoyo de pasaje terrestre			Sumatoria de gestiones realizadas para apoyo de pasaje terrestre/Número de Indígenas atendidos que solicitan apoyo de pasaje terrestre		Promedio	Gestión	Disponibilidad de apoyo de los entes a los que se les gestiona el apoyo	Expediente Área de Gestoría.				
											Trimestral	Eficiencia						
C6 Gestiones en beneficio de la población indígena para mejorar los índices de desarrollo social realizadas			Promedio de gestiones realizadas en beneficio de grupos Étnicos e individuales			Mide el promedio de gestiones en beneficio de la población indígena para su desarrollo social mediante la oferta de los programas de promoción de las Instituciones de Gobierno			Número de gestiones realizadas en la oferta y promoción de programas sociales de Gobierno/ Números de solicitudes recibidas de la población indígena		Promedio	Gestión	Las instituciones ofertan y promocionan los programas en las comunidades indígenas	Archivo y Área de Gestoría.				
											Trimestral	Eficacia						

Actividades

C R E M A

Act.Transv.- Recepción de solicitudes verbal, escrita y/o telefónica	Porcentaje de solicitudes recibidas para su atención	Mide el porcentaje de solicitudes que recibidas por los indígenas para su atención en sus diferentes necesidades que otorga el instituto	(Número de solicitudes atendidas / Número solicitudes recibidas)*100	Porcentaje	Gestión	La población indígena presente su solicitud: verbal, escrita y/o telefónica para atenderlos de una manera eficaz	Expedientes, en el área: recepción de documentos.				
				Trimestral	Eficacia						
Act.Transv.- Identificación personal, grupo étnico, localidad	Porcentaje de indígenas atendidos que cumplan requisitos de identidad	Mide el porcentaje de indígenas del Estado que cumplen con los requisitos de identidad para su atención y trámite	(Número de indígenas que cumplen con los requisitos de identidad atendidos / Número de indígenas existentes en el Estado)*100	Porcentaje	Gestión	La población indígena cumple con lo requisitos de identidad para su atención y trámite	Expediente: Área Jurídica, Gestoría y Salud.				
				Trimestral	Eficacia						
Act. Transv.- Gestión ante Registro civil, gestión transporte, medicamentos e insumos médicos	porcentaje de gestión de identidad y gestión de apoyos diversos	Mide el porcentaje de apoyos solicitados por la población indígena, mismos que se gestionan ante quien corresponda	(Número de gestiones para apoyos diversos realizados/Número de gestiones para apoyos diversos solicitados)*100	Porcentaje	Gestión	Disponibilidad de las Instituciones a las que se les gestiona el apoyo	Expedientes: Área Gestoría y Salud.				
				Trimestral	Eficacia						
Act. Transv.- Seguimiento y acompañamiento a la Institución que corresponda	Porcentaje de asuntos que requieren acompañamiento y se les da seguimiento	Mide el porcentaje de asuntos que por su naturaleza, requieren seguimiento y acompañamiento a la Institución que corresponda	(Número de asuntos con acompañamiento y seguimiento a la Institución que corresponda realizada/ Número de asuntos para Seguimiento y acompañamiento a la Institución que corresponda solicitados)*100	Porcentaje	Gestión	Que las Instituciones de Gobierno Federal, Estatal y Municipal con Población Indígena, atiendan con eficiencia, equidad, y sensibilidad humana, así como la difusión oportuna de programas de Gobierno	Archivo y Área de Gestoría.				
				Trimestral	Eficacia						
Act.Transv.-Asesoría legal con/sin seguimiento, visita a internos y revisión de expedientes	porcentaje de demandas atendidas jurídicamente	Mide el porcentaje de las demandas legales atendidas del ámbito: Social, Familiar, Penal y Administrativo, cumpliendo el derecho de que sean atendidos y escuchados	(Número de demandas jurídicas con o sin seguimiento atendidas/Número de demandas jurídica presentadas)*100	Porcentaje	Gestión	Las Instituciones de impartición de justicia sea Estatal o Municipal atiendan con eficiencia, equidad y sensibilidad humana	Archivo y Área de Gestoría.				
				Trimestral	Eficacia						

GOBIERNO DEL ESTADO DE NAYARIT
PRESUPUESTO DE EGRESOS DEL ESTADO DE NAYARIT 2022
PRESUPUESTO BASADO EN RESULTADOS
MATRIZ DE INDICADORES PARA RESULTADOS (MIR)

Nota: Las metas se definirán hasta	la publicación definitiva del Presupuesto de Egresos 2022 en el Periódico Oficial		*Nomenclaturas: 1.- Características del indicador: C = Claro, R = Relevante, E= Económico, M = Monitoreable y A = Adecuado. 2.- Valoración Características del indicador: C = Cumple, CP = Cumple Parcialmente y NC = No Cumple
---	---	--	--

GOBIERNO DEL ESTADO DE NAYARIT
PRESUPUESTO DE EGRESOS DEL ESTADO DE NAYARIT 2022
 PRESUPUESTO BASADO EN RESULTADOS
MATRIZ DE INDICADORES PARA RESULTADOS (MIR)

DEPENDENCIA:	Secretaría General de Gobierno (SGG)	MIR SGG
---------------------	--------------------------------------	---------

PED 2021-2027 CLAVE FUNCIONAL

ODS	E. REC	E. GEN.	FIN	FUN	SF	M	PP	NOMBRE DEL PROGRAMA PRESUPUESTARIO (PP)	PP principal	PP indirecto	Gasto Corriente	Gasto Invers.				
16	ER-2	ER-2-4	02	06	07	E	092	Pueblos Originarios con Igualdad e Inclusión	X		X					
Nombre de Beneficiarios:																
Nivel/Resumen Narrativo		Nombre del Indicador		Definición			Fórmula	Unidad de Medida Frecuencia	Tipo de Indicador/ Dimensión a medir	Supuestos	Medios de verificación	Características del indicador*				
C2A1.-Atnción para consulta Medica externa, hospitalización y especialidad		Variación porcentual de servicios médicos atendidos		Mide la variación de los servicios médicos (consulta externa, hospitalización y especialidad), valorando la evolución de los pacientes indígenas			((servicios médicos atendido en el año actual/servicios médicos atendidos en el año anterior)-1)*100	Porcentaje	Gestión	Existen programas de salud específicamente para grupos étnicos, y que en las Instituciones de Salud existan recursos e insumos suficientes para su atención, así como recursos suficientes para solventar sus necesidades de salud	Archivo y Área deGestoría.	C	C	C	C	C
								Trimestral	Eficacia			C	C	C	C	C

Nota: Las metas se definirán hasta la publicación definitiva del Presupuesto de Egresos 2022 en el Periódico Oficial

*Nomenclaturas: 1.- Características del indicador: C = Claro, R = Relevante, E= Económico, M = Monitoreable y A = Adecuado.
 2.- Valoración Características del indicador: C = Cumple, CP = Cumple Parcialmente y NC = No Cumple

**2 SECRETARÍA DE
ADMINISTRACIÓN Y FINANZAS**

(SAF)

GOBIERNO DEL ESTADO DE NAYARIT
PRESUPUESTO DE EGRESOS DEL ESTADO DE NAYARIT 2022
 PRESUPUESTO BASADO EN RESULTADOS
 FICHA TÉCNICA DEL PROGRAMA PRESUPUESTAL

I. VINCULACIÓN PLANEACIÓN-PROGRAMACIÓN-PRESUPUESTACIÓN

Plan Estatal de Desarrollo 2021-2027			
Eje rector	Eje(s) general (s)	Programa Sectorial o Especial	Objetivo de Desarrollo Sostenible
Gobernanza, seguridad y cultura de la legalidad	Gobierno eficiente	Programa para Aumentar los Ingresos Propios	Paz, justicia e instituciones sólidas
Objetivo general del eje rector: Implementar un gobierno honesto, respetuoso, ajeno a la frivolidad y al despandio, donde se respeten los derechos de las y los nayaritas sin ninguna distinción, fortaleciendo la seguridad ciudadana y comunitaria mediante acciones colaborativas de prevención del delito y acceso a una justicia pronta y cumplida, impulsando de esta forma las condiciones para una convivencia pacífica que permita el desarrollo integral de la sociedad, la inversión y el empleo.			

Presupuesto de Egresos 2022

Finalidad funcional del Gasto:	Gobierno
--------------------------------	----------

Programa Presupuestal

Clave Funcional: Nombre del PP:

PP PP Gasto Gasto
principal indirecto Corriente Invers.

01 05 02 M 033	Fortalecimiento de la Administración Tributaria	X		X	X
04 01 01 D 123	Control Eficiente de la Deuda Pública		X	X	X

Descripción de la clasificación funcional del PP

Finalidad:	01	Gobierno
Función:	01 05	Asuntos Financieros y Hacendarios
Subfunción:	01 05 02	Asuntos Hacendarios

II. DESCRIPCIÓN GENERAL DEL PROGRAMA PRESUPUESTAL (PP)

Problemática Principal:

Poca recaudación de impuestos en el Estado

Beneficiarios del PP:

Población Potencial: Población Estatal	Población Objetivo: Contribuyentes
---	---------------------------------------

Objetivos Estratégicos del PP:

- Fin Contribuir a incrementar la recaudación por actos de fiscalización a impuestos federales llevados a cabo en el Estado de Nayarit.
- Fin Contribuir a promover finanzas públicas subnacionales sanas y sostenibles mediante la transferencia de recursos federales a las entidades federativas
- Fin Contribuir a que sean incrementados los ingresos totales del Estado
- Propósito Las entidades federativas presentan finanzas públicas fortalecidas
- Propósito Los contribuyentes cumplan con sus obligaciones fiscales incrementando la recaudación de Impuestos del Estado.
- Propósito Los contribuyentes incrementan el cumplimiento de sus obligaciones fiscales en el Estado
- Propósito Las entidades federativas presentan finanzas públicas fortalecidas

GOBIERNO DEL ESTADO DE NAYARIT
PRESUPUESTO DE EGRESOS DEL ESTADO DE NAYARIT 2022
PRESUPUESTO BASADO EN RESULTADOS

III. RESPONSABLES DEL PROGRAMA PRESUPUESTAL (PP)

Dependencia: Secretaría de Administración y Finanzas (SAF)

Unidad(es) Responsable(s): (SAF)

GOBIERNO DEL ESTADO DE NAYARIT
PRESUPUESTO DE EGRESOS DEL ESTADO DE NAYARIT 2022
 PRESUPUESTO BASADO EN RESULTADOS
MATRIZ DE INDICADORES PARA RESULTADOS (MIR)

DEPENDENCIA:	Secretaría de Administración y Finanzas (SAF)	MIR SAF
--------------	---	---------

PED 2021-2027 CLAVE FUNCIONAL

ODS	E. REC	E. GEN.	FIN	FUN	SF	M	PP	NOMBRE DEL PROGRAMA PRESUPUESTARIO (PP)				PP principal	PP indirecto	Gasto Corriente	Gasto Invers.
16	ER-1	ER-1-1	01	05	02	M	033	Fortalecimiento de la Administración Tributaria (Gestión y Recaudación de Ingresos)				X		X	X
16	ER1	ER1-E1	04	01	01	D	123	Control Eficiente de la Deuda Pública					X	X	X
Nombre de Beneficiarios:															
Nivel/Resumen Narrativo		Nombre del Indicador		Definición		Fórmula		Unidad de Medida Frecuencia	Tipo de Indicador/ Dimensión a medir	Supuestos	Medios de verificación	Características del indicador*			

Fin

												C R E M A				
Contribuir a que sean incrementados los ingresos totales del Estado	Porcentaje en el incremento de los ingresos totales estatales, federalizados y otros	Mide el resultado de los ingresos totales obtenidos con relación a lo que se estimaba en la Ley de Ingresos	((Ingresos totales recibidos en el ejercicio actual/ Ingresos totales recibidos en el ejercicio anterior) - 1)*100	Porcentaje	Estratégico	Que las Reformas Hacendarias sean atendidas por los contribuyentes	Ley de Ingresos del Estado de Nayarit. Ley de Hacienda del Estado de Nayarit. Programa Operativo Anual (POA). Estado de Origen y Aplicación de Recursos. Reportes Mensuales. Estado de Ingresos y Egresos de acuerdo a la Cuenta Pública. Información previa reporte 31A. Departamento de Recaudación de Ingresos Estatales.	C	C	C	C	C	C			
					Economía											
					Anual											

Propósito

												C R E M A				
Los contribuyentes cumplan con sus obligaciones fiscales incrementando la recaudación de Impuestos del Estado.	Porcentaje de incremento en la recaudación de impuestos	Mide el porcentaje de incremento de lo programado en ingresos para el ejercicio con respecto a lo recaudado realmente	((Ingresos reales recaudados en el ejercicio actual / Ingresos recaudados en el ejercicio anterior para el ejercicio) -1) * 100	Porcentaje	Estratégico	Los contribuyentes cumplen oportunamente sus obligaciones fiscales para incrementar la recaudación.	Ley de Ingresos del Estado de Nayarit. Ley de Hacienda del Estado de Nayarit. Programa Operativo Anual (POA). Estado de Origen y Aplicación de Recursos. Reportes Mensuales. Estado de Ingresos y Egresos de acuerdo a la Cuenta Pública. Información previa reporte 31A. Departamento de Recaudación de Ingresos Estatales.	C	C	C	C	C	C			
					Economía											
					Anual											

Componente

												C R E M A				
C1.- Difusión fiscal mejorada	Variación porcentual de actividades realizadas para la difusión fiscal	Mide porcentualmente la diferencia de difusión fiscal a través de asesorías realizadas en el año actual respecto al año anterior	((Difusión fiscal realizada en el ejercicio actual / Difusión fiscal realizada en el ejercicio anterior) - 1)*100	Porcentaje	Gestión	Los contribuyentes asisten al área correspondiente por asesorías en temas fiscales o bien solicitan talleres fiscales	POA del Departamento de Asistencia al Contribuyente.	C	C	C	C	C	C			
					Anual			Eficacia								
C2.- Cumplimiento de los contribuyentes con obligaciones fiscales incrementado	Porcentaje de incremento de los contribuyentes que acudieron a realizar sus pagos	Mide el porcentaje de contribuyentes que cumplieron con sus obligaciones fiscales.	(Número de contribuyentes cumplidos/Número total de contribuyentes) * 100	Porcentaje	Gestión	Contribuyentes cumplen con sus obligaciones	Sistemas Informáticos y bancarios.	C	C	C	C	C	C			
					Trimestral			Eficacia								
C3.- Diligencias fiscales realizadas	Porcentaje de contribuyentes omisos con diligencias realizadas	Mide el porcentaje de contribuyentes omisos a los cuales se les realizó al menos una diligencia fiscal comparada con el padrón de contribuyentes omisos.	(Contribuyentes omisos que se les practicó diligencias fiscales/ Padrón de Contribuyentes omisos)*100	Porcentaje	Gestión	Contribuyentes no cumplen en el pago de sus contribuciones	POA del Depto de Notificación y Ejecución Fiscal.	C	C	C	C	C	C			
					Trimestral			Eficacia								

GOBIERNO DEL ESTADO DE NAYARIT
PRESUPUESTO DE EGRESOS DEL ESTADO DE NAYARIT 2022
PRESUPUESTO BASADO EN RESULTADOS
MATRIZ DE INDICADORES PARA RESULTADOS (MIR)

Nota: Las metas se definirán hasta la publicación definitiva del Presupuesto de Egresos 2022 en el Periódico Oficial		*Nomenclaturas: 1.- Características del indicador: C = Claro, R = Relevante, E= Económico, M = Monitoreable y A = Adecuado. 2.- Valoración Características del indicador: C = Cumple, CP = Cumple Parcialmente y NC = No Cumple
---	--	--

GOBIERNO DEL ESTADO DE NAYARIT
PRESUPUESTO DE EGRESOS DEL ESTADO DE NAYARIT 2022
 PRESUPUESTO BASADO EN RESULTADOS
MATRIZ DE INDICADORES PARA RESULTADOS (MIR)

DEPENDENCIA:	Secretaría de Administración y Finanzas (SAF)	MIR SAF
--------------	---	---------

PED 2021-2027 CLAVE FUNCIONAL

ODS	E. REC	E. GEN.	FIN	FUN	SF	M	PP	NOMBRE DEL PROGRAMA PRESUPUESTARIO (PP)				PP principal	PP indirecto	Gasto Corriente	Gasto Invers.
16	ER-1	ER-1-1	01	05	02	M	033	Fortalecimiento de la Administración Tributaria (Gestión y Recaudación de Ingresos)				X		X	X
16	ER1	ER1-E1	04	01	01	D	123	Control Eficiente de la Deuda Pública					X	X	X

Nombre de Beneficiarios:															
Nivel/Resumen Narrativo		Nombre del Indicador	Definición	Fórmula	Unidad de Medida Frecuencia	Tipo de Indicador/ Dimensión a medir	Supuestos	Medios de verificación	Características del indicador*						
C4.- Recuperaciones fiscales de acuerdo al presupuesto obtenidas		Porcentaje de ingresos recuperados de acuerdo al presupuesto de ingresos	Mide el porcentaje de ingresos recuperados de acuerdo al presupuesto de ingresos	$((\text{Ingreso recaudado} / \text{ingreso programado}) - 1) * 100$	Porcentaje	Gestión	Los contribuyentes cumplen oportunamente sus obligaciones fiscales	Ley de Ingresos del Estado de Nayarit. Ley de Hacienda del Estado de Nayarit. Programa Operativo Anual (POA). Estado de Origen y Aplicación de Recursos. Reportes Mensuales. Estado de Ingresos y Egresos de acuerdo a la Cuenta Pública. Información previa reporte 31A. Departamento de Recaudación de Ingresos Estatales.							
					Trimestral	Eficacia									

Actividades **C R E M A**

C1A1.-Realización de talleres fiscales, asesoría de RIF e impuestos estatales y asesorías telefónicas	Porcentaje de talleres fiscales, asesoría de RIF e impuestos estatales y asesorías telefónicas realizadas	Mide las asesorías fiscales que se otorgan a los contribuyentes	(Talleres fiscales, asesoría de RIF e impuestos estatales y asesorías telefónicas realizadas/Talleres fiscales, asesoría de RIF e impuestos estatales y asesorías telefónicas programadas)*100	Porcentaje	Gestión	Los contribuyentes asistan al área correspondiente por asesorías en temas fiscales.	POA del Departamento de Asistencia al Contribuyente.						
				Trimestral	Eficacia								
C1A2.-Realización de trípticos, banners, prensa, radio y T.V.	Porcentaje de trípticos, banners, prensa, radio y T.V. realizados.	Mide los actos de difusión realizados	(Trípticos, banners, prensa, radio y T.V. realizados/Trípticos, banners, prensa, radio y T.V. programados)*100	Porcentaje	Gestión	Existe una reforma fiscal, para dar a conocer al contribuyente.	POA del Departamento de Asistencia al Contribuyente.						
				Trimestral	Eficacia								
C2A1.- Verificación y actualización de los padrones estatales de los contribuyentes	Porcentaje de actualización de los padrones estatales de los contribuyentes realizados	Mide la actualización de los contribuyentes empadronados en el Sistema de Ingresos.	(Actualización de padrones estatales de los contribuyentes realizados/Actualización de padrones de los contribuyentes programados)*100	Porcentaje	Gestión	Los contribuyentes cumplen con sus obligaciones fiscales	POA del Departamento de Informática y Proceso de Datos.						
				Trimestral	Eficacia								
C3A1.- Vigilancia del debido cumplimiento de las obligaciones fiscales a cargo de los contribuyentes mediante un requerimiento de pago con la aplicación del procedimiento administrativo de ejecución para hacer efectivo los créditos fiscales estatales	Porcentaje de requerimientos de pago de obligaciones fiscales con la aplicación del procedimiento administrativo de ejecución realizados	Mide el porcentaje de contribuyentes omisos a los cuales se aplicó el Procedimiento Administrativo de Ejecución.	(Requerimientos de pago de obligaciones fiscales con la aplicación del procedimiento administrativo de ejecución realizados/Requerimientos de pago de obligaciones fiscales con la aplicación del procedimiento administrativo de ejecución programados)*100	Porcentaje	Gestión	Los contribuyentes no cumplen con sus obligaciones fiscales	POA del Departamento de Notificación y Ejecución Fiscal.						
				Trimestral	Eficacia								
C4A1.-Requerimientos y exhortos a los contribuyentes omisos de algún impuesto estatal	Porcentaje de requerimientos y exhortos a los contribuyentes omisos realizados	Mide el porcentaje de contribuyentes omisos a los cuales se les notifico algún requerimiento o exhorto.	(Requerimientos y exhortos a los contribuyentes omisos realizados / Requerimientos y exhortos a los contribuyentes omisos programados)*100	Porcentaje	Gestión	Los contribuyentes omiten el cumplimiento de sus obligaciones fiscales	POA del Departamento de Notificación y Ejecución Fiscal.						
				Trimestral	Eficacia								

GOBIERNO DEL ESTADO DE NAYARIT
PRESUPUESTO DE EGRESOS DEL ESTADO DE NAYARIT 2022
PRESUPUESTO BASADO EN RESULTADOS
MATRIZ DE INDICADORES PARA RESULTADOS (MIR)

Nota: Las metas se definirán hasta la publicación definitiva del Presupuesto de Egresos 2022 en el Periódico Oficial		*Nomenclaturas: 1.- Características del indicador: C = Claro, R = Relevante, E= Económico, M = Monitoreable y A = Adecuado. 2.- Valoración Características del indicador: C = Cumple, CP = Cumple Parcialmente y NC = No Cumple
---	--	--

GOBIERNO DEL ESTADO DE NAYARIT
PRESUPUESTO DE EGRESOS DEL ESTADO DE NAYARIT 2022
 PRESUPUESTO BASADO EN RESULTADOS
MATRIZ DE INDICADORES PARA RESULTADOS (MIR)

DEPENDENCIA:	Secretaría de Administración y Finanzas (SAF)	MIR SAF
---------------------	---	---------

PED 2021-2027 CLAVE FUNCIONAL

ODS	E. REC	E. GEN.	NOMBRE DEL PROGRAMA PRESUPUESTARIO (PP)						PP	PP	Gasto	Gasto			
			FIN	FUN	SF	M	PP	principal	indirecto	Corriente	Invers.				
16	ER-1	ER-1-1	01	05	02	M	033	Fortalecimiento de la Administración Tributaria (Gestión y Recaudación de Ingresos)				X		X	X
16	ER1	ER1-E1	04	01	01	D	123	Control Eficiente de la Deuda Pública					X	X	X

Nombre de Beneficiarios:

Nivel/Resumen Narrativo	Nombre del Indicador	Definición	Fórmula	Unidad de Medida / Tipo de Indicador/		Supuestos	Medios de	Características				
				Frecuencia	Dimensión a medir				verificación	del indicador*		
C4A2.-Procedimiento de auditoría de los impuestos estatales	Porcentaje de procedimientos de auditoría de los impuestos estatales realizados	Mide el porcentaje de contribuyentes auditados por la autoridad competente.	(Procedimientos de auditoría de los impuestos estatales realizados/Procedimientos de auditoría de los impuestos estatales programados)*100	Porcentaje	Gestión	Los contribuyentes omiten el cumplimiento de sus obligaciones fiscales de los impuestos estatales	POA del Departamento de Auditoría de Impuestos Estatales.	C	C	C	C	C
				Trimestral	Eficacia							
C5A3.- Realización de operativos para verificar el cumplimiento de las obligaciones fiscales a cargo de los contribuyentes	Porcentaje de operativos para verificar el cumplimiento de las obligaciones fiscales a cargo de los contribuyentes realizadas	Mide los operativos de verificación de cumplimiento de obligaciones fiscales a cargo de los contribuyentes realizados durante el ejercicio fiscal.	(Operativos para verificar el cumplimiento de las obligaciones fiscales a cargo de los contribuyentes realizadas/Operativos para verificar el cumplimiento de las obligaciones fiscales a cargo de los contribuyentes programadas)*100	Porcentaje	Gestión	Exista Programación de operativos en toda la entidad para lograr la actualización de los padrones de contribuyentes.	POA del Departamento de Notificación y Ejecución Fiscal y POA RIF.	C	C	C	C	C
				Trimestral	Eficacia							

Nota: Las metas se definirán hasta la publicación definitiva del Presupuesto de Egresos 2022 en el Periódico Oficial

*Nomenclaturas: 1.- Características del indicador: C = Claro, R = Relevante, E= Económico, M = Monitoreable y A = Adecuado.
 2.- Valoración Características del indicador: C = Cumple, CP = Cumple Parcialmente y NC = No Cumple

GOBIERNO DEL ESTADO DE NAYARIT
PRESUPUESTO DE EGRESOS DEL ESTADO DE NAYARIT 2022
 PRESUPUESTO BASADO EN RESULTADOS
MATRIZ DE INDICADORES PARA RESULTADOS (MIR)

DEPENDENCIA:	Secretaría de Administración y Finanzas (SAF)	MIR SAF
--------------	---	---------

PED 2021-2027 CLAVE FUNCIONAL

ODS	E. REC	E. GEN.	FIN	FUN	SF	M	PP	NOMBRE DEL PROGRAMA PRESUPUESTARIO (PP)				PP principal	PP indirecto	Gasto Corriente	Gasto Invers.
16	ER-1	ER-1-1	01	05	02	M	033	Fortalecimiento de la Administración Tributaria (FAFEF)				X		X	X
16	ER1	ER1-E1	04	01	01	D	123	Control Eficiente de la Deuda Pública					X	X	X
Nombre de Beneficiarios:															
Nivel/Resumen Narrativo			Nombre del Indicador			Definición			Fórmula		Unidad de Medida Frecuencia	Tipo de Indicador/ Dimensión a medir	Supuestos	Medios de verificación	Características del indicador*

Fin

Contribuir a promover finanzas públicas subnacionales sanas y sostenibles mediante la transferencia de recursos federales a las entidades federativas	Índice de Impacto de Deuda Pública	Representa el porcentaje de la deuda respecto al ingreso estatal disponible. También se puede expresar como el número de veces que el saldo de la deuda es mayor, en su caso, respecto al ingreso. Una tendencia decreciente implica la eficacia de una política de desendeudamiento, atribuible, entre otros factores, a la fortaleza financiera que se induce en las entidades federativas con los recursos de origen federal, entre los que se encuentran las aportaciones del Ramo 33, en particular las del FAFEF. El Saldo de la Deuda Directa al 31 de diciembre del año anterior, excluye deuda contingente de los municipios y de las entidades federativas. El ingreso estatal disponible o ingreso de Libre Disposición según lo señalado en la Ley de Disciplina Financiera de las Entidades Federativas y los Municipios, son los Ingresos locales y las participaciones federales, así como los recursos que, en su caso, reciban del Fondo de Estabilización de los Ingresos de las Entidades Federativas en los términos	(Saldo de la Deuda Directa al treinta y uno de diciembre del año anterior/Ingreso Estatal Disponible) * 100	Porcentaje	Estratégico	Las condiciones macroeconómicas permanecen estables	LEY DE INGRESOS ESTATAL	C	C	C	C	C	C
					Eficacia								
					Anual								

C R E M A

Propósito

Las entidades federativas presentan finanzas públicas fortalecidas	Índice de Fortalecimiento Financiero	Identifica la fortaleza de la recaudación local, comparada con los ingresos disponibles, en los que destacan las fuentes de origen federal, entre ellas las aportaciones sin incluir los recursos destinados a municipios. Los ingresos propios, incluyen impuestos por predial, nóminas y otros impuestos; y Otros como derechos, productos y aprovechamientos. Ingreso Estatal Disponible, incluye Ingresos Propios; Ingresos Federales por concepto de Participaciones y Aportaciones; Subsidios; Gasto Reasignado; y Financiamientos y excluye Participaciones y Aportaciones Federales para Municipios y Transferencias Federales para Municipios. Los montos correspondientes a las dos variables son acumulados al periodo que se reporta.	(Ingresos propios / Ingreso Estatal Disponible) * 100	Porcentaje	Estratégico	El marco legal permanece vigente para la transferencia de recursos federales mediante los Fondos de las Participaciones y Aportaciones Federales	PRESUPUESTO DE EGRESOS DEL ESTADO	C	C	C	C	C
					Eficacia							
					Semestral							

Las entidades federativas presentan finanzas públicas fortalecidas	Tasa de Variación del Ingreso Estatal Disponible	Mide la variación del ingreso de la entidad federativa disponible del año actual respecto del ingreso de la entidad federativa disponible del año anterior. Ingresos disponibles se refiere al Ingreso de Libre Disposición según lo señalado en la Ley de Disciplina Financiera de las Entidades Federativas y los Municipios, son los Ingresos locales y las participaciones federales, así como los recursos que, en su caso, reciban del Fondo de Estabilización de los Ingresos de las Entidades Federativas en los términos del artículo 19 de la Ley Federal de Presupuesto y Responsabilidad Hacendaria y cualquier otro recurso que no esté destinado	((Ingreso estatal disponible del año t / Ingreso estatal disponible del año t menos1)-1) * 100	Porcentaje	Estratégico	El marco legal permanece vigente para la transferencia de recursos federales mediante los Fondos de las Participaciones y Aportaciones Federales	LEY DE INGRESOS ESTATAL EJERCICIO	C	C	C	C	C
					Eficiencia							

C R E M A

GOBIERNO DEL ESTADO DE NAYARIT
PRESUPUESTO DE EGRESOS DEL ESTADO DE NAYARIT 2022
 PRESUPUESTO BASADO EN RESULTADOS
MATRIZ DE INDICADORES PARA RESULTADOS (MIR)

			a un fin específico. Excluye Transferencias Federales Etiquetadas e Ingresos Derivados de Financiamientos. Si la Tasa de Variación es positiva se tendrán finanzas públicas		Anual														
--	--	--	---	--	-------	--	--	--	--	--	--	--	--	--	--	--	--	--	--

Nota. Las metas se definirán hasta la publicación definitiva del Presupuesto de Egresos 2022 en el Periódico Oficial

Nomenclaturas: 1.- Características del indicador: G = Global, R = Relevante, E = Económico, M = Monitoreable y A = Adecuado.
 2.- Valoración Características del indicador: C = Cumple, CP = Cumple Parcialmente y NC = No Cumple

GOBIERNO DEL ESTADO DE NAYARIT
PRESUPUESTO DE EGRESOS DEL ESTADO DE NAYARIT 2022
 PRESUPUESTO BASADO EN RESULTADOS
MATRIZ DE INDICADORES PARA RESULTADOS (MIR)

DEPENDENCIA:	Secretaría de Administración y Finanzas (SAF)	MIR SAF
---------------------	---	----------------

PED 2021-2027 CLAVE FUNCIONAL

ODS	E. REC	E. GEN.	FIN	FUN	SF	M	PP	NOMBRE DEL PROGRAMA PRESUPUESTARIO (PP)				PP principal	PP indirecto	Gasto Corriente	Gasto Invers.
16	ER-1	ER-1-1	01	05	02	M	033	Fortalecimiento de la Administración Tributaria (FAFEF)				X		X	X
16	ER1	ER1-E1	04	01	01	D	123	Control Eficiente de la Deuda Pública					X	X	X

Nombre de Beneficiarios:															
Nivel/Resumen Narrativo	Nombre del Indicador	Definición	Fórmula	Unidad de Medida Frecuencia	Tipo de Indicador/ Dimensión a medir	Supuestos	Medios de verificación	Características del indicador*							
		fortalecidas, si es igual a cero, no hubo cambio, y si el valor es negativo, las finanzas públicas no se fortalecieron.													

Componente	Nombre del Indicador	Definición	Fórmula	Unidad de Medida Frecuencia	Tipo de Indicador/ Dimensión a medir	Supuestos	Medios de verificación	Características del indicador*				
Recursos federales aplicados en los rubros de gasto establecidos en la Ley de Coordinación Fiscal	Porcentaje de recursos destinados a la inversión en infraestructura física	Es la suma de recursos destinados a proyectos de infraestructura física en la entidad federativa entre el monto total del FAFEF ministrado en la entidad federativa. El monto del numerador y denominador son acumulados al periodo que se reporta	(Monto ejercido en inversión en infraestructura física en la entidad federativa / Monto total del FAFEF ministrado en la entidad federativa)*100	Porcentaje	Estratégico	Las entidades federativas mediante sus ejecutores de gasto aplican los recursos transferidos del FAFEF a los rubros de gasto más apremiantes, en el marco de los nueve rubros de gasto establecidos en el artículo 47 de la Ley de Coordinación Fiscal	OFICIO DE APROBACION DE LA SECRETARIA DE DESARROLLO SUSTENTABLE Y ACUERDO DE DISTRIBUCION Y CALENDARIZACION DEL RAMO GENERAL	C	C	C	C	C
					Semestral			Eficacia				
Recursos federales aplicados en los rubros de gasto establecidos en la Ley de Coordinación Fiscal	Porcentaje de recursos destinados al saneamiento financiero	Es la suma de recursos destinados a saneamiento financiero en la entidad federativa entre el monto total del FAFEF ministrado en la entidad federativa. El monto del numerador y denominador son acumulados al periodo que se reporta.	(Monto ejercido en saneamiento financiero en la entidad federativa / Monto total del FAFEF ministrado en la entidad federativa) *100	Porcentaje	Estratégico	Las entidades federativas mediante sus ejecutores de gasto aplican los recursos transferidos del FAFEF a los rubros de gasto más apremiantes, en el marco de los nueve rubros de gasto establecidos en el artículo 47 de la Ley de Coordinación Fiscal	OFICIO DE APROBACION DE LA SECRETARIA DE DESARROLLO SUSTENTABLE Y ACUERDO DE DISTRIBUCION Y CALENDARIZACION DEL RAMO GENERAL	C	C	C	C	C
					Semestral			Eficacia				
Recursos federales aplicados en los rubros de gasto establecidos en la Ley de Coordinación Fiscal	Porcentaje de recursos destinados al saneamiento de pensiones	Es la suma de recursos destinados a saneamiento de pensiones en la entidad federativa entre el monto total del FAFEF ministrado en la entidad federativa. El monto del numerador y denominador son acumulados al periodo que se reporta.	(Monto ejercido en saneamiento de pensiones en la entidad federativa / Monto total del FAFEF ministrado en la entidad federativa) *100	Porcentaje	Estratégico	Las entidades federativas mediante sus ejecutores de gasto aplican los recursos transferidos del FAFEF a los rubros de gasto más apremiantes, en el marco de los nueve rubros de gasto establecidos en el artículo 47 de la Ley de Coordinación Fiscal	OFICIO DE APROBACION DE LA SECRETARIA DE DESARROLLO SUSTENTABLE Y ACUERDO DE DISTRIBUCION Y CALENDARIZACION DEL RAMO GENERAL	C	C	C	C	C
					Semestral			Eficacia				
Recursos federales aplicados en los rubros de gasto establecidos en la Ley de Coordinación Fiscal	Porcentaje de recursos destinados a la modernización de registros públicos de la propiedad y comercio	Es la suma de recursos destinados a modernización de registros públicos de la propiedad y comercio en la entidad federativa entre el monto total del FAFEF ministrado en la entidad federativa. El monto del numerador y denominador son acumulados al periodo que se reporta.	(Monto ejercido en modernización de registros públicos de la propiedad y comercio en la entidad federativa / Monto total del FAFEF ministrado en la entidad federativa) * 100	Porcentaje	Estratégico	Las entidades federativas mediante sus ejecutores de gasto aplican los recursos transferidos del FAFEF a los rubros de gasto más apremiantes, en el marco de los nueve rubros de gasto establecidos en el artículo 47 de la Ley de Coordinación Fiscal	ACUERDO DE DISTRIBUCION Y CALENDARIZACION DEL RAMO GENERAL 33	C	C	C	C	C
					Semestral			Eficacia				
Recursos federales aplicados en los rubros de gasto establecidos en la Ley de Coordinación Fiscal	Porcentaje de recursos destinados a la modernización de sistemas de recaudación	Es la suma de recursos destinados a modernización de sistemas de recaudación en la entidad federativa entre el monto total del FAFEF ministrado en la entidad federativa. El monto del numerador y denominador son acumulados al periodo que se reporta.	(Monto ejercido en modernización de sistemas de recaudación en la entidad federativa / Monto total del FAFEF ministrado en la entidad federativa) *100	Porcentaje	Estratégico	Las entidades federativas mediante sus ejecutores de gasto aplican los recursos transferidos del FAFEF a los rubros de gasto más apremiantes, en el marco de los nueve rubros de gasto establecidos en el artículo 47 de la Ley de Coordinación Fiscal	OFICIO DE APROBACION DE LA SECRETARIA DE DESARROLLO SUSTENTABLE Y ACUERDO DE DISTRIBUCION Y CALENDARIZACION DEL RAMO GENERAL	C	C	C	C	C
					Semestral			Eficacia				

GOBIERNO DEL ESTADO DE NAYARIT
PRESUPUESTO DE EGRESOS DEL ESTADO DE NAYARIT 2022
PRESUPUESTO BASADO EN RESULTADOS
MATRIZ DE INDICADORES PARA RESULTADOS (MIR)

Nota: Las metas se definirán hasta	la publicación definitiva del Presupuesto de Egresos 2022 en el Periódico Oficial		*Nomenclaturas: 1.- Características del indicador: C = Claro, R = Relevante, E= Económico, M = Monitoreable y A = Adecuado. 2.- Valoración Características del indicador: C = Cumple, CP = Cumple Parcialmente y NC = No Cumple
---	---	--	--

GOBIERNO DEL ESTADO DE NAYARIT
PRESUPUESTO DE EGRESOS DEL ESTADO DE NAYARIT 2022
 PRESUPUESTO BASADO EN RESULTADOS
MATRIZ DE INDICADORES PARA RESULTADOS (MIR)

DEPENDENCIA:	Secretaría de Administración y Finanzas (SAF)	MIR SAF
---------------------	---	----------------

PED 2021-2027 CLAVE FUNCIONAL

ODS	E. REC	E. GEN.	NOMBRE DEL PROGRAMA PRESUPUESTARIO (PP)						PP	PP	Gasto	Gasto			
			FIN	FUN	SF	M	PP	principal	indirecto	Corriente	Invers.				
16	ER-1	ER-1-1	01	05	02	M	033	Fortalecimiento de la Administración Tributaria (FAFEF)				X		X	X
16	ER1	ER1-E1	04	01	01	D	123	Control Eficiente de la Deuda Pública					X	X	X

Nombre de Beneficiarios:

Nivel/Resumen Narrativo	Nombre del Indicador	Definición	Fórmula	Unidad de Medida / Tipo de Indicador/		Supuestos	Medios de	Características
				Frecuencia	Dimensión a medir			
Recursos federales aplicados en los rubros de gasto establecidos en la Ley de Coordinación Fiscal	Porcentaje de recursos destinados a la ejecución de proyectos de investigación	Es la suma de recursos destinados a proyectos de investigación en la entidad federativa entre el monto total del FAFEF ministrado en la entidad federativa. El monto del numerador y denominador son acumulados al periodo que se reporta.	$(\text{Monto ejercido en proyectos de investigación en la entidad federativa} / \text{Monto total del FAFEF ministrado en la entidad federativa}) * 100$	Porcentaje	Estratégico	Las entidades federativas mediante sus ejecutores de gasto aplican los recursos transferidos del FAFEF a los rubros de gasto más apremiantes, en el marco de los nueve rubros de gasto establecidos en el artículo 47 de la Ley de Coordinación Fiscal.	ACUERDO DE DISTRIBUCION Y CALENDARIZACION DEL RAMO GENERAL 33	C C C C C
Recursos federales aplicados en los rubros de gasto establecidos en la Ley de Coordinación Fiscal	Porcentaje de recursos destinados al fortalecimiento de sistemas de protección civil	Es la suma de recursos destinados a sistemas de protección civil en la entidad federativa entre el monto total del FAFEF ministrado en la entidad federativa. El monto del numerador y denominador son acumulados al periodo que se reporta	$(\text{Monto ejercido en sistemas de protección civil en la entidad federativa} / \text{Monto total del FAFEF ministrado en la entidad federativa}) * 100$	Porcentaje	Estratégico	Las entidades federativas mediante sus ejecutores de gasto aplican los recursos transferidos del FAFEF a los rubros de gasto más apremiantes, en el marco de los nueve rubros de gasto establecidos en el artículo 47 de la Ley de Coordinación Fiscal.	ACUERDO DE DISTRIBUCION Y CALENDARIZACION DEL RAMO GENERAL 33	C C C C C
				Semestral	Eficacia			
Recursos federales aplicados en los rubros de gasto establecidos en la Ley de Coordinación Fiscal	Porcentaje de recursos destinados al fortalecimiento de educación pública	Es la suma de recursos destinados al fortalecimiento de educación pública en la entidad federativa entre el monto total del FAFEF ministrado en la entidad federativa. El monto del numerador y denominador son acumulados al periodo que se reporta.	$(\text{Monto ejercido en fortalecimiento de educación pública en la entidad federativa} / \text{Monto total del FAFEF ministrado en la entidad federativa}) * 100$	Porcentaje	Estratégico	Las entidades federativas mediante sus ejecutores de gasto aplican los recursos transferidos del FAFEF a los rubros de gasto más apremiantes, en el marco de los nueve rubros de gasto establecidos en el artículo 47 de la Ley de Coordinación Fiscal.	ACUERDO DE DISTRIBUCION Y CALENDARIZACION DEL RAMO GENERAL 33	C C C C C
				Semestral	Eficacia			

Actividades C R E M A

Dar seguimiento al ejercicio de los recursos del FAFEF	Índice en el Ejercicio de Recursos	Mide el porcentaje del gasto ejercido acumulado al periodo que se reporta del FAFEF, respecto al monto anual aprobado de FAFEF a la entidad federativa. El monto del numerador es acumulado al periodo que se reporta y el denominador es el monto anual aprobado del Fondo.	$(\text{Gasto ejercido del FAFEF por la entidad federativa} / \text{Monto anual aprobado del FAFEF a la entidad federativa}) * 100$	Porcentaje	Gestión	Existe voluntad de los ejecutores de gasto para aplicar recursos en los destinos establecidos en la Ascendente Ley de Coordinación Fiscal.	Auxiliar contable del FAFEF y plataforma de SRFT en componente ejercicio del gasto y Acuerdo de distribución y calendarización del Ramo general 33	C C C C C
				Trimestral	Eficacia			

Nota: Las metas se definirán hasta la publicación definitiva del Presupuesto de Egresos 2022 en el Periódico Oficial

*Nomenclaturas: 1.- Características del indicador: C = Claro, R = Relevante, E = Económico, M = Monitoreable y A = Adecuado.
 2.- Valoración Características del indicador: C = Cumple, CP = Cumple Parcialmente y NC = No Cumple

GOBIERNO DEL ESTADO DE NAYARIT
PRESUPUESTO DE EGRESOS DEL ESTADO DE NAYARIT 2022
 PRESUPUESTO BASADO EN RESULTADOS
MATRIZ DE INDICADORES PARA RESULTADOS (MIR)

DEPENDENCIA:	Secretaría de Administración y Finanzas (SAF)	MIR SAF
--------------	---	---------

PED 2021-2027 CLAVE FUNCIONAL

ODS	E. REC	E. GEN.	FIN	FUN	SF	M	PP	NOMBRE DEL PROGRAMA PRESUPUESTARIO (PP)				PP principal	PP indirecto	Gasto Corriente	Gasto Invers.
16	ER-1	ER-1-1	01	05	02	M	033	Fortalecimiento de la Administración Tributaria (Obligaciones Fiscales)				X		X	X
16	ER1	ER1-E1	04	01	01	D	123	Control Eficiente de la Deuda Pública					X	X	X
Nombre de Beneficiarios:															
Nivel/Resumen Narrativo			Nombre del Indicador			Definición			Fórmula		Unidad de Medida Frecuencia	Tipo de Indicador/ Dimensión a medir	Supuestos	Medios de verificación	Características del indicador*

Fin

Contribuir a incrementar la recaudación por actos de fiscalización a impuestos federales llevados a cabo en el Estado de Nayarit.	Variación porcentual de recursos obtenidos	Muestra la recaudación obtenida por actos de fiscalización a impuestos federales de un ejercicio fiscal al inmediato anterior	((Recursos obtenidos en el año actual /Recursos obtenidos en año inmediato anterior) -1) * 100	Porcentaje Anual	Estratégico Economía	Las reformas fiscales a nivel nacional se apliquen y den resultados.	Informe De Avance Del Programa Operativo Anual De Fiscalización. Acta de concertación de metas del POA	C	C	C	C	C	C
---	--	---	---	---------------------	-------------------------	--	--	---	---	---	---	---	---

C R E M A

Propósito

Los contribuyentes incrementan el cumplimiento de sus obligaciones fiscales en el Estado	Variación porcentual de puntos obtenidos de eficiencia operativa	Mide la eficiencia operativa, productividad y recaudación de los actos de fiscalización a impuestos federales llevados a cabo por personal de auditoría en el Estado de Nayarit respecto de los que se encuentran en proceso y los terminados de un año respecto al anterior	((Puntos obtenidos de eficiencia operativa en el ejercicio actual / Puntos obtenidos de eficiencia operativa en el ejercicio anterior)-1)*100	Porcentaje Anual	Estratégico Eficiencia	Actualización de los sistemas de informática y acceso a mayor cantidad de aplicativos de consulta de declaraciones presentadas por los contribuyentes.	Tablero Global emitido por la Administración Central de Verificación y Evaluación de Entidades Federativas en Materia de Coordinación Fiscal.	C	C	C	C	C	C
--	--	--	---	---------------------	---------------------------	--	---	---	---	---	---	---	---

C R E M A

Componente

C1.-Presencia Fiscal Incrementada	Porcentaje de contribuyentes auditados en relación al universo	Muestra el porcentaje de incremento de Contribuyentes con actos de fiscalización, así como con la notificación de cartas invitación para regularizar su situación fiscal.	((Presencia fiscal del ejercicio actual / Presencia fiscal del ejercicio inmediato anterior) -1) * 100	Porcentaje Anual	Gestión Eficacia	Operativos extraordinarios en coordinación con el Servicio de Administración tributaria	Acta de Concertación de metas del POA e Informe de Avance del Programa Operativo Anual de Fiscalización, emitido por la Administración Central de Verificación y Evaluación de Entidades Federativas en Materia de Coordinación Fiscal del Servicio de Administración Tributaria	C	C	C	C	C	C
C1.-Presencia Fiscal Incrementada	Porcentaje de actos de fiscalización	Muestra el porcentaje de contribuyentes que fueron auditados en relación al total de contribuyentes registrados	(Número de actos de fiscalización/Universo de contribuyentes) * 100	Porcentaje Anual	Gestión Eficacia	Operativos extraordinarios en coordinación con el Servicio de Administración tributaria	Acta de concertación de metas del POA.	C	C	C	C	C	C
C2.- Personal capacitado	Variación Porcentual de personal capacitado	Muestra la variación porcentual de personal capacitado en cursos varios enfocados en los aspectos Fiscales, Legales y Normativos de la Dirección de Auditoría Fiscal de un año respecto del anterior	((Número de personal capacitado en el ejercicio actual/ Número de personal capacitado en el ejercicio inmediato anterior) -1) * 100	Porcentaje Anual	Gestión Eficacia	La existencia de capacitadores actualizados en materia de reformas fiscales	Dirección de Auditoría Fiscal, en coordinación con el SAT, así como cursos presenciales de INDETEC por convenio con el Gobierno del Estado de Nayarit	C	C	C	C	C	C

C R E M A

Actividades

C1A1.- Realización de visitas domiciliarias	Porcentaje de las visitas domiciliarias realizadas	Muestra los actos de fiscalización realizados respecto a lo programado, mediante visitas al contribuyente en su domicilio fiscal para verificar el correcto cumplimiento de sus obligaciones fiscales.	(Visitas domiciliarias realizadas/Visitas domiciliarias programadas)*100	Porcentaje Trimestral	Gestión Eficacia	Los contribuyentes cumplen sus obligaciones fiscales aplicando las disposiciones fiscales considerando reformas fiscales que le resulten aplicables	Acta de Concertación de metas para El POA, así Como Tablero Global de Indicadores emitido por La Administración Central De Verificación y Evaluación de Entidades Federativas en materia De Coordinación Fiscal.	C	C	C	C	C	C
---	--	--	--	--------------------------	---------------------	---	--	---	---	---	---	---	---

C R E M A

GOBIERNO DEL ESTADO DE NAYARIT
PRESUPUESTO DE EGRESOS DEL ESTADO DE NAYARIT 2022
PRESUPUESTO BASADO EN RESULTADOS
MATRIZ DE INDICADORES PARA RESULTADOS (MIR)

Nota: Las metas se definirán hasta la publicación definitiva del Presupuesto de Egresos 2022 en el Periódico Oficial		*Nomenclaturas: 1.- Características del indicador: C = Claro, R = Relevante, E= Económico, M = Monitoreable y A = Adecuado. 2.- Valoración Características del indicador: C = Cumple, CP = Cumple Parcialmente y NC = No Cumple
---	--	--

GOBIERNO DEL ESTADO DE NAYARIT
PRESUPUESTO DE EGRESOS DEL ESTADO DE NAYARIT 2022
 PRESUPUESTO BASADO EN RESULTADOS
MATRIZ DE INDICADORES PARA RESULTADOS (MIR)

DEPENDENCIA:	Secretaría de Administración y Finanzas (SAF)	MIR SAF
---------------------	---	----------------

PED 2021-2027 CLAVE FUNCIONAL

ODS	E. REC	E. GEN.	CLAVE FUNCIONAL						NOMBRE DEL PROGRAMA PRESUPUESTARIO (PP)	PP	PP	Gasto	Gasto
			FIN	FUN	SF	M	PP	principal		indirecto	Corriente	Invers.	
16	ER-1	ER-1-1	01	05	02	M	033	Fortalecimiento de la Administración Tributaria (Obligaciones Fiscales)	X		X	X	
16	ER1	ER1-E1	04	01	01	D	123	Control Eficiente de la Deuda Pública			X	X	X

Nombre de Beneficiarios:

Nivel/Resumen Narrativo	Nombre del Indicador	Definición	Fórmula	Unidad de Medida / Tipo de Indicador/		Supuestos	Medios de verificación	Características del indicador*
				Frecuencia	Dimensión a medir			
C1A2.- Revisión de Gabinete	Porcentaje de las revisiones de Gabinete realizadas	Muestra los actos de fiscalización realizados respecto a lo programado, mediante la solicitud de información a través de un oficio dirigido al contribuyente, en el que se le solicita información y documentación contable que debe de proporcionar en esta Dirección para verificar el correcto cumplimiento de sus obligaciones fiscales.	(Revisión de gabinete realizadas/Revisión de gabinete programadas)*100	Porcentaje	Gestión	Los contribuyentes cumplen sus obligaciones fiscales aplicando las disposiciones fiscales considerando reformas fiscales que le resulten aplicables	Acta de Concertación de metas para el POA, así como Tablero Global de Indicadores emitido por la Administración Central de Verificación y Evaluación de Entidades Federativas en materia de Coordinación Fiscal.	C C C C C
C1A3.- Realización de dictámenes	Porcentaje de los dictámenes realizados	Muestra los actos de fiscalización realizados respecto a lo programado, a través de oficio citatorio dirigido al Contador Público Inscrito, para revisar los papeles de trabajo, actuación profesional y verificar el correcto cumplimiento de las obligaciones fiscales del contribuyente.	(Dictámenes realizados/Dictámenes Programados)*100	Porcentaje	Gestión	Los contribuyentes cumplen sus obligaciones fiscales aplicando las disposiciones fiscales considerando reformas fiscales que le resulten aplicables	Acta de Concertación de metas para el POA, así como Tablero Global de Indicadores emitido por la Administración Central de Verificación y Evaluación de Entidades Federativas en materia de Coordinación Fiscal.	C C C C C
C1A4.- Programación de la presencia fiscal implementada	Porcentaje de presencia fiscal realizada	Muestra los actos de fiscalización realizados respecto a lo programado mediante cartas invitación que se realiza a contribuyentes para regularizar su situación fiscal y mediante la verificación de comprobantes fiscales digitales a través de Visita Domiciliaria, donde se revisa que la emisión sea conforme a las Disposiciones Fiscales.	(Presencia fiscal realizada/Presencia fiscal Programada)*100	Porcentaje	Gestión	Los contribuyentes cumplen sus obligaciones fiscales aplicando las disposiciones fiscales considerando reformas fiscales que le resulten aplicables	Acta de Concertación de metas para el POA, así como Tablero Global de Indicadores emitido por la Administración Central de Verificación y Evaluación de Entidades Federativas en materia de Coordinación Fiscal.	C C C C C
C1A5.- Realización de Programas de Ejemplaridad	Porcentaje de programas de ejemplaridad realizados	Muestra los actos de fiscalización realizados respecto a lo programado mediante la revisión a contribuyentes que incurrir en Delitos Fiscales.	(Programas de ejemplaridad realizados/Programas de ejemplaridad programados)*100	Porcentaje	Gestión	Los contribuyentes cumplen sus obligaciones fiscales aplicando las disposiciones fiscales considerando reformas fiscales que le resulten aplicables	Acta de Concertación de metas para el POA, así como Tablero Global de Indicadores emitido por la Administración Central de Verificación y Evaluación de Entidades Federativas en materia de Coordinación Fiscal.	C C C C C
C2A1.- Realización de Cursos Varios en materia de Obligaciones Fiscales al personal	Porcentaje de cursos varios en materia de Obligaciones Fiscales realizados	Muestra los cursos programados respecto de los realizados	(Cursos varios realizados/Cursos varios programados)*100	Porcentaje	Gestión	SAT emite actualización de estrategias así como reformas fiscales para su aplicación en la operación	Dirección de Auditoría Fiscal en coordinación con el SAT, así como cursos presenciales de INDETEC por convenio con Gobierno del Estado.	C C C C C

GOBIERNO DEL ESTADO DE NAYARIT
PRESUPUESTO DE EGRESOS DEL ESTADO DE NAYARIT 2022
PRESUPUESTO BASADO EN RESULTADOS
MATRIZ DE INDICADORES PARA RESULTADOS (MIR)

Nota: Las metas se definirán hasta la publicación definitiva del Presupuesto de Egresos 2022 en el Periódico Oficial

*Nomenclaturas: 1.- Características del indicador: C = Claro, R = Relevante, E= Económico, M = Monitoreable y A = Adecuado.
2.- Valoración Características del indicador: C = Cumple, CP = Cumple Parcialmente y NC = No Cumple

GOBIERNO DEL ESTADO DE NAYARIT
PRESUPUESTO DE EGRESOS DEL ESTADO DE NAYARIT 2022
 PRESUPUESTO BASADO EN RESULTADOS
 FICHA TÉCNICA DEL PROGRAMA PRESUPUESTAL

I. VINCULACIÓN PLANEACIÓN-PROGRAMACIÓN-PRESUPUESTACIÓN

Plan Estatal de Desarrollo 2021-2027			
Eje rector	Eje(s) general (s)	Programa Sectorial o Especial	Objetivo de Desarrollo Sostenible
Gobernanza, seguridad y cultura de la legalidad	Gobierno eficiente	Programa para Aumentar los Ingresos Propios	Educación de calidad
Objetivo general del eje rector: Implementar un gobierno honesto, respetuoso, ajeno a la frivolidad y al despandio, donde se respeten los derechos de las y los nayaritas sin ninguna distinción, fortaleciendo la seguridad ciudadana y comunitaria mediante acciones colaborativas de prevención del delito y acceso a una justicia pronta y cumplida, impulsando de esta forma las condiciones para una convivencia pacífica que permita el desarrollo integral de la sociedad, la inversión y el empleo.			

Presupuesto de Egresos 2022

Finalidad funcional del Gasto:	Gobierno
--------------------------------	----------

Programa Presupuestal

Clave Funcional: Nombre del PP:

PP PP Gasto Gasto
principal indirecto Corriente Invers.

01 08 01 E 043	Operación e Innovación de Redes de Servicios y Trámites Registrales	X		X	X

Descripción de la clasificación funcional del PP

Finalidad: 01 Gobierno
 Función: 01 08 Otros Servicios Generales

Subfunción: 01 08 01 Servicios Registrales, Administrativos y Patrimoniales

II. DESCRIPCIÓN GENERAL DEL PROGRAMA PRESUPUESTAL (PP)

Problemática Principal:

Desactualización de la propiedad inmobiliaria en el Estado

Beneficiarios del PP:

Población Potencial: Población en general	Población Objetivo: Población usuaria y/o propietaria de inmuebles inscrita en el padrón catastral del Estado
--	--

Objetivos Estratégicos del PP:

- Fin Contribuir a la certidumbre jurídica de la propiedad inmobiliaria ubicada en el territorio del estado
- Propósito La Población usuaria de catastro reciben información actualizada, veraz y oportuna de todos los bienes inmuebles inscritos en el padrón catastral del Estado
- Propósito Actualización de la propiedad inmobiliaria en el Estado

III. RESPONSABLES DEL PROGRAMA PRESUPUESTAL (PP)

Dependencia: Secretaría de Administración y Finanzas (SAF)
Unidad(es) Responsable(s):

GOBIERNO DEL ESTADO DE NAYARIT
PRESUPUESTO DE EGRESOS DEL ESTADO DE NAYARIT 2022
PRESUPUESTO BASADO EN RESULTADOS

(SAF)

GOBIERNO DEL ESTADO DE NAYARIT
PRESUPUESTO DE EGRESOS DEL ESTADO DE NAYARIT 2022
 PRESUPUESTO BASADO EN RESULTADOS
MATRIZ DE INDICADORES PARA RESULTADOS (MIR)

DEPENDENCIA:	Secretaría de Administración y Finanzas (SAF)	MIR SAF
--------------	---	---------

PED 2021-2027 CLAVE FUNCIONAL

ODS	E. REC	E. GEN.	FIN	FUN	SF	M	PP	NOMBRE DEL PROGRAMA PRESUPUESTARIO (PP)	PP principal	PP indirecto	Gasto Corriente	Gasto Invers.
4	ER-1	ER-1-1	01	08	01	E	043	Operación e Innovación de Redes de Servicios y Trámites Registrales	X		X	X

Nombre de Beneficiarios:												
Nivel/Resumen Narrativo	Nombre del Indicador	Definición	Fórmula	Unidad de Medida Frecuencia	Tipo de Indicador/ Dimensión a medir	Supuestos	Medios de verificación	Características del indicador*				

Fin

C R E M A

Contribuir a la certidumbre jurídica de la propiedad inmobiliaria ubicada en el territorio del estado	Porcentaje de trámites resueltos	Calidad de la información. Tiempo de respuestas a la demanda de los servicios catastrales: a).- Servicios de gabinete: cinco días hábiles b).- Servicios de campo: 10 días hábiles.	(Número total de trámites resueltos/Número de trámites solicitados) * 100	Porcentaje	Estratégico	Los usuarios del catastro, solicitan diferentes tipos de trámites para solventar procedimientos administrativos, jurídicos y técnicos, relacionados con la propiedad inmobiliaria del estado.	Sistema de Control de Predios de la Dirección General de Catastro	C	C	C	C	C
				Anual	Eficiencia							

Propósito

C R E M A

La Población usuaria de catastro reciben información actualizada, veraz y oportuna de todos los bienes inmuebles inscritos en el padrón catastral del Estado	Porcentaje de localidades investigadas	Muestra el porcentaje de Localidades catastradas y actualizadas para mantenimiento del sistema de control de predios.	(Número de localidades investigadas / Número de localidades registrados) * 100	Porcentaje	Estratégico	El público usuario del catastro requiere veracidad en la información de la propiedad inmobiliaria del estado.	Sistema de Control de Predios de la Dirección General de Catastro.	C	C	C	C	C
				Trimestral	Eficacia							
Actualización de la propiedad inmobiliaria en el Estado	Porcentaje de actualización de predios	Muestra el porcentaje de predios investigados y actualizados respecto de los registrados	(Número de predios investigados/ Número de predios registrados) * 100	Porcentaje	Estratégico	El público usuario del catastro requiere veracidad en la información de la propiedad inmobiliaria del estado.	Sistema de Control de Predios de la Dirección General de Catastro.	C	C	C	C	C
				Trimestral	Eficacia							

Componente

C R E M A

C1.- Sistemas y equipos informáticos modernos y eficientes.	Indica el porcentaje de equipos nuevos adquiridos y sistemas de información integrados con capacidad para eficientar las actividades catastrales	Sistemas modernos y eficientes.	(Número de equipos nuevos / Número de equipos totales) * 100	Porcentaje	Gestión	Mediante el proyecto de modernización del catastro, se solicitan equipos y software necesarios para brindar un mejor servicio.	Sistema de Control de Predios de la Dirección General de Catastro.	C	C	C	C	C
				Trimestral	Eficacia							
C2.- Elaboración y actualización de manuales de Organización y de Procedimientos	Muestra el porcentaje de Actualizaciones producto de la Revisión de los procesos que se realizan en cada uno de los servicios catastrales.	Manual de organización y procedimientos.	(Número de procedimientos actualizados / Total de trámites que presta la institución) * 100	Porcentaje	Gestión	La actualización del manual de procedimientos, sólo se realiza si algún trámite necesita una mejora técnica administrativa o jurídica, sin embargo se lleva a cabo una revisión general a cada uno de los trámites establecidos en el manual.	Sistema de Control de Predios de la Dirección General de Catastro.	C	C	C	C	C
				Trimestral	Eficacia							
C3.- Valores de suelo y construcción actualizados	Porcentaje de ayuntamientos valuados	Señala los ayuntamientos valuados mediante la aplicación de estudios de mercado de la propiedad inmobiliaria y elementos constructivos por tipo de construcción. Número de localidades investigadas (de 11 ayuntamientos que administra el estado)	(Número de Ayuntamientos valuados / Número de Ayuntamientos a valorar) * 100	Porcentaje	Gestión	Los Ayuntamientos que ejercen su propia gestión, solicitan la actualización de sus tablas de valores para suelo y construcción, o bien asesoría técnica, para este ejercicio 2020, solo se trabajaran las tablas de 10 municipios que administra el catastro, ya que Santa María del Oro, a partir del 15 de marzo realiza su propia administración.	Sistema de Control de Predios de la Dirección General de Catastro.	C	C	C	C	C
				Trimestral	Eficacia							

Actividades

C R E M A

GOBIERNO DEL ESTADO DE NAYARIT
PRESUPUESTO DE EGRESOS DEL ESTADO DE NAYARIT 2022
PRESUPUESTO BASADO EN RESULTADOS
MATRIZ DE INDICADORES PARA RESULTADOS (MIR)

Nota: Las metas se definirán hasta	la publicación definitiva del Presupuesto de Egresos 2022 en el Periódico Oficial	*Nomenclaturas: 1.- Características del indicador: C = Claro, R = Relevante, E= Económico, M = Monitoreable y A = Adecuado. 2.- Valoración Características del indicador: C = Cumple, CP = Cumple Parcialmente y NC = No Cumple
---	---	--

GOBIERNO DEL ESTADO DE NAYARIT
PRESUPUESTO DE EGRESOS DEL ESTADO DE NAYARIT 2022
 PRESUPUESTO BASADO EN RESULTADOS
MATRIZ DE INDICADORES PARA RESULTADOS (MIR)

DEPENDENCIA:	Secretaría de Administración y Finanzas (SAF)	MIR SAF
---------------------	---	----------------

PED 2021-2027 CLAVE FUNCIONAL

ODS	E. REC	E. GEN.	NOMBRE DEL PROGRAMA PRESUPUESTARIO (PP)						PP	PP	Gasto	Gasto
			FIN	FUN	SF	M	PP					
									principal	indirecto	Corriente	Invers.
4	ER-1	ER-1-1	01	08	01	E	043	Operación e Innovación de Redes de Servicios y Trámites Registrales	X		X	X

Nombre de Beneficiarios:

Nivel/Resumen Narrativo	Nombre del Indicador	Definición	Fórmula	Unidad de Medida / Frecuencia	Tipo de Indicador/ Dimensión a medir	Supuestos	Medios de verificación	Características del indicador*
C1A1.- Actualización de la información cartográfica y registra	Porcentaje de información cartográfica y registral actualizada	Mide el grado de avance de actualización del Sistema de Control de Predios y Base de Datos con su número de módulos terminados del proyecto para mantener un padrón de contribuyentes actualizado y georreferenciados con relación al total de predios registrados	(Información cartográfica y registral actualizada/información cartográfica y registral programada)*100	Porcentaje Trimestral	Gestión Eficacia	La Secretaría de Administración y Finanzas aprueba el proyecto de actualización del Sistema de Control de Predios. La actualización de la base de datos cartográficas y de control de predios es actualizada mediante la solución de los trámites solicitados por el público usuario del catastro.	Sistema de Control de Predios de la Dirección General de Catastro.	C C C C C
C2A1.- Revisión y actualización de los manuales de procedimientos	Porcentaje de manuales de procedimientos revisados y actualizados	Indica la Investigación de valores de Construcción y de Suelo de acuerdo al mercado inmobiliario y elaboración de la tabla de valores para suelo y construcción.	(Manuales de procedimientos revisados y actualizados/Manuales de procedimientos programados a ser revisados y actualizados)*100	Porcentaje Trimestral	Gestión Eficacia	El marco legal regulatorio de la administración pública es actualizado e impacta modificar el manual de procedimientos.	Sistema de Control de Predios de la Dirección General de Catastro.	C C C C C
C3A1.- Realización de Estudio de valores de suelo y construcción	Porcentaje de valores de suelo y construcción realizados	Investigación de valores de Construcción y de Suelo de acuerdo al mercado inmobiliario y elaboración de la tabla de valores para suelo y construcción.	(Valores de suelo y construcción realizados/Valores de suelo y construcción programados)*100	Porcentaje Trimestral	Gestión Eficacia	La actualización se realiza mediante la investigación de valores de mercado, análisis de costos y aspectos inflacionarios	Sistema de Control de Predios de la Dirección General de Catastro.	C C C C C
C3A2.- Aprobación de los H. Ayuntamientos de la tabla de valores	Porcentaje de Ayuntamientos que aprueban la tabla de valores.	Señala las aprobaciones que se realizan a la revisión de La comisión de expertos del ayuntamiento sobre el proyecto de actualización de valores.	(Número de ayuntamientos que aprueban la tabla de valores/Número total de ayuntamientos del estado)* 100	Porcentaje Trimestral	Gestión Eficacia	Los cabildos aprueban iniciativa de actualización de planos y tablas de valores y son enviados al Congreso del Estado para su autorización	Sistema de Control de Predios de la Dirección General de Catastro.	C C C C C
C3A3.- Organización y Envío de brigadas de campo para levantamiento predial y topográfico	Promedio de Trámites realizados por Brigadas de campo	Indica el promedio de trámites de predios investigados y actualizados en campo realizados por la brigadas de campo	(Número total de trámites realizados por las brigadas de campo/Número total de predios registrados en el Estado)	Promedio Trimestral	Gestión Eficacia	El público usuario del catastro solicita sus trámites y las brigadas de campo realizan los levantamientos prediales y topográficos	Sistema de Control de Predios de la Dirección General de Catastro.	C C C C C

GOBIERNO DEL ESTADO DE NAYARIT

**PRESUPUESTO DE EGRESOS DEL ESTADO DE NAYARIT 2022
PRESUPUESTO BASADO EN RESULTADOS
MATRIZ DE INDICADORES PARA RESULTADOS (MIR)**

Código	Descripción	Indicador	Descripción del Indicador	Fórmula	Características del Indicador		Evaluación	C	C	C	C	
					Porcentaje	Gestión						
C3A4.-	Obtención de un perfil óptimo en el personal operativo	Porcentaje de empleados especializados	Señala el porcentaje de personal que recibe Capacitación permanente para lograr perfiles especializados	$\frac{\text{Número de empleados especializados contratados}}{\text{Número de empleados de la institución}} \times 100$	Trimestral	Eficacia	El indicador acepta y promueve cursos de actualización y profesionalización del personal operativo del catastro	Curriculum vitae actualizado del personal. Coordinación Administrativa de la Institución.				

Nota: Las metas se definirán hasta la publicación definitiva del Presupuesto de Egresos 2022 en el Periódico Oficial

*Nomenclaturas: 1.- Características del indicador: C = Claro, R = Relevante, E= Económico, M = Monitoreable y A = Adecuado.
2.- Valoración Características del indicador: C = Cumple, CP = Cumple Parcialmente y NC = No Cumple

GOBIERNO DEL ESTADO DE NAYARIT
PRESUPUESTO DE EGRESOS DEL ESTADO DE NAYARIT 2022
 PRESUPUESTO BASADO EN RESULTADOS
 FICHA TÉCNICA DEL PROGRAMA PRESUPUESTAL

I. VINCULACIÓN PLANEACIÓN-PROGRAMACIÓN-PRESUPUESTACIÓN

Plan Estatal de Desarrollo 2021-2027			
Eje rector	Eje(s) general (s)	Programa Sectorial o Especial	Objetivo de Desarrollo Sostenible
		Programa de Gestión Responsable y Transparente de los Recursos Públicos	Paz, justicia e instituciones sólidas
Objetivo general del eje rector: null			

Presupuesto de Egresos 2022

Finalidad funcional del Gasto:	Otras no clasificadas en funciones anteriores
--------------------------------	---

Programa Presupuestal

Clave Funcional: Nombre del PP:

PP PP Gasto Gasto
 principal indirecto Corriente Invers.

04 01 01 D 123	Control Eficiente de la Deuda Pública		X	X	X

Descripción de la clasificación funcional del PP

Finalidad: 04 Otras no clasificadas en funciones anteriores
 Función: 04 01 Transacciones de la Deuda Pública/Costo Financiero de la Deuda
 Subfunción: 04 01 01 Deuda Pública Interna

II. DESCRIPCIÓN GENERAL DEL PROGRAMA PRESUPUESTAL (PP)

Problemática Principal:

En proceso

Beneficiarios del PP:

Población Potencial: En proceso	Población Objetivo: En proceso
------------------------------------	-----------------------------------

Objetivos Estratégicos del PP:

Fin En Proceso de Construcción
 Propósito En Proceso de Construcción

III. RESPONSABLES DEL PROGRAMA PRESUPUESTAL (PP)

Dependencia: Secretaría de Administración y Finanzas (SAF)
Unidad(es) Responsable(s):

GOBIERNO DEL ESTADO DE NAYARIT
PRESUPUESTO DE EGRESOS DEL ESTADO DE NAYARIT 2022
PRESUPUESTO BASADO EN RESULTADOS

(SAF)

GOBIERNO DEL ESTADO DE NAYARIT
PRESUPUESTO DE EGRESOS DEL ESTADO DE NAYARIT 2022
 PRESUPUESTO BASADO EN RESULTADOS
MATRIZ DE INDICADORES PARA RESULTADOS (MIR)

DEPENDENCIA:	Secretaría de Administración y Finanzas (SAF)	MIR SAF
---------------------	---	---------

PED 2021-2027 CLAVE FUNCIONAL

ODS	E. REC	E. GEN.	FIN	FUN	SF	M	PP	NOMBRE DEL PROGRAMA PRESUPUESTARIO (PP)	PP principal	PP indirecto	Gasto Corriente	Gasto Invers.
16	ER1	ER1-E1	04	01	01	D	123	Control Eficiente de la Deuda Pública		X	X	X

Nombre de Beneficiarios:												
Nivel/Resumen Narrativo	Nombre del Indicador	Definición	Fórmula	Unidad de Medida Frecuencia	Tipo de Indicador/ Dimensión a medir	Supuestos	Medios de verificación	Características del indicador*				

Fin													C R E M A
En Proceso de Construcción	En Proceso de Construcción	En Proceso de Construcción	En Proceso de Construcción	Anual		En Proceso de Construcción	En Proceso de Construcción						

Propósito													C R E M A
En Proceso de Construcción	En Proceso de Construcción	En Proceso de Construcción	En Proceso de Construcción	Anual		En Proceso de Construcción	En Proceso de Construcción						

Componente													C R E M A
Contribuir a impulsar el fortalecimiento del federalismo fiscal para que las Entidades Federativas y Municipios puedan lograr y preservar el equilibrio de sus finanzas públicas, mediante la optimización en la aplicación de los recursos públicos federales transferidos.	Índice de Impacto de Dueda Pública	Representa el % de la deuda respecto al ingreso estatal disponible. Se expresa como el número de veces que el saldo de la deuda es mayor, en su caso, respecto al ingreso. Una tendencia decreciente implica la eficacia de una política de desendeudamiento, atribuible, entre otros factores, a la fortaleza financiera que se induce en las entidades federativas con los recursos de origen federal, entre los que se encuentran las aportaciones del Ramo 33, en particular las del FAFEF. El Saldo de la Deuda Directa al 31 de diciembre del año anterior, excluye deuda contingente de los municipios y de las entidades federativas. El Ingreso Estatal Disponible, incluye Ingresos Propios; Ingresos Federales por concepto de Participaciones y Aportaciones; Subsidios; Gasto Reasignado; y Financiamientos; y excluye Participaciones y Aportaciones Federales para Municipios y transferencias Estatales para Municipios. Los montos correspondientes a las dos variables son acumulados al periodo que se reporta.	(Saldo de la Deuda Directa al treinta y uno de diciembre del año anterior/Ingreso Estatal Disponible) * 100	Anual		El marco legal permanece vigente para la transferencia de recursos a través del Fondo de Aportaciones para el Fortalecimiento de Entidades Federativas (FAFEF).							

Nota: Las metas se definirán hasta la publicación definitiva del Presupuesto de Egresos 2022 en el Periódico Oficial

*Nomenclaturas: 1.- Características del indicador: C = Claro, R = Relevante, E= Económico, M = Monitoreable y A = Adecuado.
 2.- Valoración Características del indicador: C = Cumple, CP = Cumple Parcialmente y NC = No Cumple

**3 SECRETARÍA DE DESARROLLO
SUSTENTABLE**

(SDS)

GOBIERNO DEL ESTADO DE NAYARIT
PRESUPUESTO DE EGRESOS DEL ESTADO DE NAYARIT 2022
 PRESUPUESTO BASADO EN RESULTADOS
 FICHA TÉCNICA DEL PROGRAMA PRESUPUESTAL

I. VINCULACIÓN PLANEACIÓN-PROGRAMACIÓN-PRESUPUESTACIÓN

Plan Estatal de Desarrollo 2021-2027			
Eje rector	Eje(s) general (s)	Programa Sectorial o Especial	Objetivo de Desarrollo Sostenible
Gobernanza, seguridad y cultura de la legalidad	Gobierno eficiente	Eficiencia y eficacia en el gasto público	Paz, justicia e instituciones sólidas
Objetivo general del eje rector: Implementar un gobierno honesto, respetuoso, ajeno a la frivolidad y al despido, donde se respeten los derechos de las y los nayaritas sin ninguna distinción, fortaleciendo la seguridad ciudadana y comunitaria mediante acciones colaborativas de prevención del delito y acceso a una justicia pronta y cumplida, impulsando de esta forma las condiciones para una convivencia pacífica que permita el desarrollo integral de la sociedad, la inversión y el empleo.			

Presupuesto de Egresos 2022

Finalidad funcional del Gasto:	Gobierno
--------------------------------	----------

Programa Presupuestal

Clave Funcional: Nombre del PP:

PP PP Gasto Gasto
principal indirecto Corriente Invers.

01 03 02 P 016	Programación y Ejecución Eficiente y Eficaz del Gasto Público de Inversión	X		X	X

Descripción de la clasificación funcional del PP

Finalidad:	01	Gobierno
Función:	01 03	Coordinación de la Política de Gobierno
Subfunción:	01 03 02	Política Interior

II. DESCRIPCIÓN GENERAL DEL PROGRAMA PRESUPUESTAL (PP)

Problemática Principal:

***INVERSIÓN Y PROGRAMACIÓN:** Montos de inversión organizados con limitaciones de aprobación a las dependencias en los tiempos y formas establecidas para el ejercicio de recursos. ***DICTAMINACION TÉCNICA:** Incumplimiento de dependencias estatales y ayuntamientos ejecutores del gasto de inversión, con los elementos técnicos y normativos para la aprobación de expedientes técnicos de programas, proyectos, obras y acciones de inversión pública en el Estado. ***INVERSIÓN:** Limitada consolidación de programas, proyectos generales y estratégicos así como acciones, por parte de las dependencias federales, estatales y ayuntamientos ejecutores de inversión pública para el acceso a recursos de diferentes fuentes de inversión para el Estado.

Beneficiarios del PP:

Población Potencial: * INVERSIÓN Y PROGRAMACIÓN, * DICTAMINACIÓN TÉCNICA e *INVERSIÓN: Dependencias, entidades estatales y ayuntamientos.	Población Objetivo: * INVERSIÓN Y PROGRAMACIÓN, * DICTAMINACIÓN TÉCNICA e *INVERSIÓN : Dependencias, entidades estatales y ayuntamientos ejecutores del gasto de inversión .
---	--

Objetivos Estratégicos del PP:

- Fin Contribuir a que las obras y acciones aprobadas presupuestalmente a través de recursos de diferentes fuentes de inversión a las instancias ejecutoras, no tengan problemas técnicos y, normativos y sociales en tiempo y forma en su ejecución y operación
- Fin Contribuir a través de la programación adecuada de los recursos en la disminución de rezagos en la atención a las necesidades de la población
- Propósito Dependencias estatales y ayuntamientos ejecutores del gasto de inversión, cumplan en tiempo y forma con los elementos técnicos y normativos para a aprobación del expedientes técnico de programas, proyectos , obras y acciones de inversión pública en Estado.
- Propósito Inversiones aprobadas a las dependencias, entidades y ayuntamientos en tiempo y forma para el ejercicio de los recursos
- Propósito Dependencias estatales y ayuntamientos ejecutores del gasto de inversión, cumplen en tiempo y forma con los elementos técnicos y normativos para la aprobación de expedientes técnicos de programas, proyectos, obras y acciones de inversión pública en Estado.
- Fin Contribuir a la evaluación de los proyectos estratégicos en tiempo y forma conforme a la normatividad y con alto impacto socioeconómico
- Fin Contribuir a construir un entorno digno que propicie el desarrollo a través de la mejora en los servicios básicos, la calidad y espacios de la vivienda y lainfraestructura social. mediante la reducción de los rezagos en materia de servicios básicos en la vivienda, calidad

GOBIERNO DEL ESTADO DE NAYARIT
PRESUPUESTO DE EGRESOS DEL ESTADO DE NAYARIT 2022
PRESUPUESTO BASADO EN RESULTADOS

Propósito y espacios de la vivienda e infraestructura social de la población que habita en las zonas de atención Prioritaria, en las localidades con los dos mayores grados de rezago social de cada municipio o que se encuentra en situación de pobreza extrema
La población que habita en las zonas de atención prioritaria rurales, en los municipios con los dos mayores grados de rezago social de cada entidad o que se encuentra en situación de pobreza extrema reducen los rezagos en infraestructura social básica relacionada con las carencias de servicios básicos en la vivienda, calidad y espacios de la vivienda e infraestructura social
Propósito Las dependencias federales, estatales y municipales ejecutores de inversión pública consolidan programas, proyectos generales y estratégicos así como acciones para acceder a recursos de diferentes fuentes de inversión en Nayarit.

III. RESPONSABLES DEL PROGRAMA PRESUPUESTAL (PP)

Dependencia: SECRETARIA DE DESARROLLO SUSTENTABLE (SDS)

Unidad(es) Responsable(s): DIRECCIÓN GENERAL DE LA UNIDAD DE INVERSIÓN Y PROGRAMACIÓN (SDS)

GOBIERNO DEL ESTADO DE NAYARIT
PRESUPUESTO DE EGRESOS DEL ESTADO DE NAYARIT 2022
 PRESUPUESTO BASADO EN RESULTADOS
MATRIZ DE INDICADORES PARA RESULTADOS (MIR)

DEPENDENCIA:	SECRETARIA DE DESARROLLO SUSTENTABLE (SDS)	MIR SDS
--------------	--	---------

PED 2021-2027 CLAVE FUNCIONAL

ODS	E. REC	E. GEN.	FIN	FUN	SF	M	PP	NOMBRE DEL PROGRAMA PRESUPUESTARIO (PP)				PP principal	PP indirecto	Gasto Corriente	Gasto Invers.
16	ER-1	ER-1-1	01	03	02	P	016	Programación y Ejecución Eficiente y Eficaz del Gasto Público de Inversión (Inversión y Programación)				X		X	X
Nombre de Beneficiarios:															
Nivel/Resumen Narrativo			Nombre del Indicador			Definición			Fórmula		Unidad de Medida Frecuencia	Tipo de Indicador/ Dimensión a medir	Supuestos	Medios de verificación	Características del indicador*

Fin

C R E M A

Contribuir a través de la programación adecuada de los recursos en la disminución de rezagos en la atención a las necesidades de la población	Porcentaje de saldos sin aprobar	Mide el grado de aprobación de recursos asignados al Estado considerando los saldos acumulados de ejercicios fiscales anteriores, de todas las fuentes de financiamiento (estatales y federalizadas)	((Saldos acumulados sin aprobar en el año actual / saldos acumulados sin aprobar en el año anterior) - 1) * 100	Porcentaje	Estratégico	Los recursos de las diferentes fuentes de financiamiento Estatales y Federales se suministran en tiempo y forma.	Presupuesto de Egresos del Estado de cada ejercicio presupuestal	C	C	C	C	C
				Anual	Eficacia							

Propósito

C R E M A

Inversiones aprobadas a las dependencias, entidades y ayuntamientos en tiempo y forma para el ejercicio de los recursos	Porcentaje de montos aprobados	Mide el grado de aprobación de los recursos bajo el principio de anualidad de la operación del gasto de inversión considerando los montos asignados al Estado (estatales y federales) en el ejercicio fiscal vigente	(Montos asignados en el ciclo presupuestario vigente aprobados / Montos asignados en el ciclo presupuestario vigente) * 100	Porcentaje	Estratégico	Los expedientes técnicos se reciben en tiempo y forma por parte de las dependencias ejecutoras.	Presupuesto de Egresos del Estado de cada ejercicio presupuestal . S.I.M.O.N. (Sistema Integral de Manejo de Obra en Nayarit) de la SDS.	C	C	C	C	C
				Semestral	Eficacia							

Componente

C R E M A

C1 Programación de la inversión efectuada en tiempo y forma en el ejercicio fiscal correspondiente recibidas	Porcentaje de propuestas de inversiones recibidas	Mide la prontitud en que los ejecutores envían su propuesta de inversión correspondiente, en el tiempo y en la forma en que se les solicita conforme a las guías de operación correspondientes (considerando un periodo 5 días adicionales de margen de tolerancia), este indicador se mide solo en el primer trimestre	(Propuestas de inversión recibidas en tiempo y forma/ Propuestas de inversión solicitadas) * 100	Porcentaje	Gestión	Las dependencias ejecutoras envían en tiempo y forma la propuesta de inversión	Programa General de Obra entregado por las Dependencias Ejecutoras que se encuentran en resguardo en la Dirección General de la Unidad de Inversión y programación	C	C	C	C	C
				Anual	Eficiencia							
				Porcentaje	Gestión							
				Semestral	Eficacia							
				Porcentaje	Gestión							
				Semestral	Eficiencia							

Actividades

C R E M A

C1A1.- Difusión de los criterios de las reglas de operación y lineamientos para la orientación de los recursos en materia de programación y Presupuesto, de los programas de los ramos Administrativos 33 y programas federales que en su caso	Porcentaje de reuniones de difusión de los criterios de las reglas de operación y lineamientos realizadas	Mide el grado de cumplimiento de las reuniones de difusión referentes a los criterios de las reglas de operación y lineamientos de los programas Federales y Estatales programados.	(Número de reuniones de difusión de los criterios de las reglas de operación y lineamientos realizadas / Número de reuniones de difusión de los criterios de las	Porcentaje	Gestión	Las dependencias ejecutoras acuden a las reuniones programadas por la Unidad de Inversión y Programación.	Documento digital "calendarización de reuniones de capacitación" resguardado en la Unidad de Inversión y Programación.	C	C	C	C	C
--	---	---	--	------------	---------	---	--	---	---	---	---	---

GOBIERNO DEL ESTADO DE NAYARIT
PRESUPUESTO DE EGRESOS DEL ESTADO DE NAYARIT 2022
 PRESUPUESTO BASADO EN RESULTADOS
MATRIZ DE INDICADORES PARA RESULTADOS (MIR)

se señalan en el PEF de cada ejercicio presupuestal a los ayuntamientos, dependencia y entidades		reglas de operación y lineamientos programadas) *100	Trimestral	Eficacia								
--	--	--	------------	----------	--	--	--	--	--	--	--	--

Nota. Las metas se definirán hasta la publicación definitiva del Presupuesto de Egresos 2022 en el Periódico Oficial

Nomenclaturas: 1.- Características del indicador: O= Oligo, R= Relevante, E= Económico, M= Monitoreable y A= Adecuado.
2.- Valoración Características del indicador: C = Cumple, CP = Cumple Parcialmente y NC = No Cumple

GOBIERNO DEL ESTADO DE NAYARIT
PRESUPUESTO DE EGRESOS DEL ESTADO DE NAYARIT 2022
 PRESUPUESTO BASADO EN RESULTADOS
MATRIZ DE INDICADORES PARA RESULTADOS (MIR)

DEPENDENCIA:	SECRETARIA DE DESARROLLO SUSTENTABLE (SDS)	MIR SDS
--------------	--	---------

PED 2021-2027 CLAVE FUNCIONAL

ODS	E. REC	E. GEN.	NOMBRE DEL PROGRAMA PRESUPUESTARIO (PP)						PP	PP	Gasto	Gasto
			FIN	FUN	SF	M	PP					
16	ER-1	ER-1-1	01	03	02	P	016	Programación y Ejecución Eficiente y Eficaz del Gasto Público de Inversión (Inversión y Programación)	X		X	X

Nombre de Beneficiarios:

Nivel/Resumen Narrativo	Nombre del Indicador	Definición	Fórmula	Unidad de Medida / Tipo de Indicador/		Supuestos	Medios de	Características
				Frecuencia	Dimensión a medir			
ejecutoras.								
C1A2.- Apoyo en las actividades referente al desarrollo de funciones inherentes al área de su competencia y lo que le encomiende su superior jerárquico.	Porcentaje de actividades referente al desarrollo de funciones inherentes realizadas	Mide el grado de cumplimiento de las actividades referentes al desarrollo de las funciones inherentes a las distintas áreas pertenecientes a la Dirección General de la Unidad de Inversión y Programación.	(Número de actividades referente al desarrollo de funciones inherentes realizadas / Número de actividades referente al desarrollo de funciones inherentes programadas) * 100	Porcentaje	Gestión	Los superiores jerárquicos solicitan realizar actividades	Documento digital "Registro de actividades" resguardado en la Unidad de Inversión y Programación.	C C C C C
C2A1.- Capacitación y asesorías al personal del departamento sobre los criterios de programación y presupuestación del programa operativo anual de inversión.	Porcentaje de asesorías realizadas.	Mide el grado de cumplimiento de las asesorías sobre los criterios de programación y presupuestación al personal de los distintos departamentos involucrados en el proceso de aprobación de los recursos de las diferentes fuentes de financiamiento Federales y Estatales.	(Número de asesorías realizadas / Número de asesorías programadas) * 100	Porcentaje	Gestión	Los lineamientos de las diferentes fuentes de financiamiento se publican en tiempo y forma.	Documento digital "calendario de reuniones internas" resguardado en la Unidad de Inversión y Programación.	C C C C C
C2A2.- Recepción y revisión de forma de los expedientes técnicos que envían las dependencias ejecutoras verificando que estén incluidos en su propuesta de origen validadas por los respectivos subcomités.	Porcentaje de expedientes técnicos recibidos	Mide el grado de cumplimiento en la entrega de expedientes técnicos de las diferentes fuentes de financiamiento Federales y Estatales por parte de las dependencias ejecutoras.	(Número de expedientes técnicos recibidos / Número de expedientes técnicos programados) * 100	Porcentaje	Gestión	Las dependencias ejecutoras envían en tiempo y forma los expedientes técnicos correspondientes.	Registro digital en el Sistema Integral de Manejo de Obra de Nayarit (SIMON) y expedientes técnicos resguardados en la Dirección General de Dictaminación.	C C C C C
C2A3.- Recepción de dictámenes técnicos de las obras y acciones con cargo a las diferentes fuentes de inversión.	Porcentaje de Revisión de dictámenes técnicos de las obras y acciones realizados	Mide el grado avance en la revisión de los dictámenes técnicos correspondientes a las obras y acciones presupuestadas por las dependencias ejecutoras con cargo a las distintas fuentes de financiamiento Federales y Estatales.	(Número de revisión de dictámenes técnicos de las obras y acciones realizados / Número de revisión de dictámenes técnicos de las obras y acciones programados) * 100	Porcentaje	Gestión	Los expedientes técnicos recibidos cumplen con la normativa establecida para obtener un dictamen positivo para las obras y acciones correspondientes.	Dictámenes Técnicos resguardados en la Unidad de Inversión y Programación y registro digital en el Sistema Integral de Manejo de Obra de Nayarit (SIMON).	C C C C C
C2A4.- Elaboración de los oficios y anexos técnicos de aprobación de las obras y acciones de las diferentes	fuentes de financiamiento, de acuerdo a la normatividad de cada programa.	Porcentaje de oficios de aprobación, y anexos técnicos realizados	Mide el grado de cumplimiento en la elaboración de oficios de aprobación y anexos técnicos	correspondientes a las obras y acciones de las	dependencias ejecutoras con cargo a	las distintas fuentes de financiamiento Federales y Estatales.	(Número de oficios de aprobación y anexos técnicos realizados / Número de oficios de aprobación y anexos técnicos programados) * 100	C C C C C

GOBIERNO DEL ESTADO DE NAYARIT
PRESUPUESTO DE EGRESOS DEL ESTADO DE NAYARIT 2022
PRESUPUESTO BASADO EN RESULTADOS
MATRIZ DE INDICADORES PARA RESULTADOS (MIR)

anexos técnicos programados) * 100	Porcentaje	Gestión	Los expedientes técnicos recibidos cumplen con la normativa establecida para concretar la aprobación de recursos para las obras y acciones programadas en las diferentes fuentes de financiamiento Federales y Estatales.	Oficios de aprobación, anexos técnicos e Información complementaria		
	Trimestral	Eficacia		resguardados en la Unidad de Inversión y Programación y registro digital en el Sistema Integral de Manejo de Obra de Nayarit (SIMON).	C C C C C	
C2A5.- Facilitar la información técnica de las obras y acciones programadas para la elaboración de convenios de las diferentes fuentes de inversión.	Porcentaje de documentos con información Técnica realizados	Mide el grado de cumplimiento en la elaboración de documentos con información Técnica para la redacción de los convenios celebrados con los diferentes Ayuntamientos y Dependencias Federales	(Número de documentos con información Técnica realizados / Número de documentos con información Técnica programados) *100	Porcentaje Trimestral	Gestión Eficacia	Se hacen acuerdos con los ayuntamientos o dependencias federales para la concurrencia de recursos para la ejecución de obras o acciones. Documentos de Información técnica resguardados en la Unidad de Inversión y Programación. C C C C C

Nota: Las metas se definirán hasta la publicación definitiva del Presupuesto de Egresos 2022 en el Periódico Oficial

*Nomenclaturas: 1.- Características del indicador: C = Claro, R = Relevante, E= Económico, M = Monitoreable y A = Adecuado.
2.- Valoración Características del indicador: C = Cumple, CP = Cumple Parcialmente y NC = No Cumple

GOBIERNO DEL ESTADO DE NAYARIT
PRESUPUESTO DE EGRESOS DEL ESTADO DE NAYARIT 2022
 PRESUPUESTO BASADO EN RESULTADOS
MATRIZ DE INDICADORES PARA RESULTADOS (MIR)

DEPENDENCIA:	SECRETARIA DE DESARROLLO SUSTENTABLE (SDS)	MIR SDS
--------------	--	---------

PED 2021-2027 CLAVE FUNCIONAL

ODS	E. REC	E. GEN.	NOMBRE DEL PROGRAMA PRESUPUESTARIO (PP)						PP	PP	Gasto	Gasto		
			FIN	FUN	SF	M	PP	principal	indirecto	Corriente	Invers.			
16	ER-1	ER-1-1	01	03	02	P	016	Programación y Ejecución Eficiente y Eficaz del Gasto Público de Inversión (Inversión y Programación)			X		X	X

Nombre de Beneficiarios:

Nivel/Resumen Narrativo	Nombre del Indicador	Definición	Fórmula	Unidad de Medida / Tipo de Indicador/		Supuestos	Medios de	Características
				Frecuencia	Dimensión a medir			
C2A6.-Generación de documento de la inversión asignada y aprobada de las diferentes fuentes de financiamiento por dependencia ejecutora, para analizar la orientación del ejercicio actual.	Porcentaje de documentos de la inversión asignada y aprobada realizados	Mide el grado de cumplimiento en la elaboración de documentos de la inversión asignada y aprobada a las dependencias ejecutoras con cargo a las diferentes fuentes de financiamiento Estatales y Federales.	(Número de documentos de la inversión asignada y aprobada realizadas / Número de documentos de la inversión asignada y aprobada programadas) * 100	Porcentaje	Gestión	El Sistema Integral de Manejo de Obra de Nayarit (SIMON) permite consultar la información necesaria.	Reportes semanales digitales resguardados en la Unidad de Inversión y Programación.	C C C C C
C2A7.-Revisión y conciliación de los informes de físico – financiero trimestrales y cierres de ejercicio correspondientes a la inversión aprobada a las entidades ejecutoras de las diferentes fuentes de financiamiento.	Porcentaje de los informes de avances físico-financiero trimestrales y cierres de ejercicio realizados	Mide el grado de progreso en la revisión de los informes de avances físico-financiero trimestrales y cierres de ejercicio elaborados por las dependencias ejecutoras correspondientes a las obras y acciones aprobadas con cargo a diferentes fuentes de financiamiento Federales y Estatales.	(Número de informes de avances físico _ financiero trimestrales y cierres de ejercicio programadas) *100	Porcentaje	Gestión	Las entidades ejecutoras turnan los informes físico financiero trimestrales y cierres de ejercicio.	Informes físico financiero trimestrales y cierres de ejercicio resguardados en la Dirección General de Contabilidad.	C C C C C
C3A1.- Elaboración de oficios de aprobación de los movimientos presupuestales de reducción, ampliación y otros solicitados por las dependencias ejecutoras	Porcentaje de los movimientos presupuestales de obras y acciones realizados	Mide el grado de avance en la elaboración de los oficios de aprobación de los movimientos presupuestales de obras y acciones elaborados por las dependencias ejecutoras con cargo a las diferentes fuentes de financiamiento Estatales y Federales.	(Número de movimientos presupuestales de obras realizados / Número de movimientos presupuestales de obras programados)*100	Porcentaje	Gestión	Las entidades ejecutoras turnan la solicitud de movimientos presupuestales en tiempo y forma.	Aprobaciones de movimientos presupuestales resguardados en Unidad de Inversión y Programación.	C C C C C

Nota: Las metas se definirán hasta la publicación definitiva del Presupuesto de Egresos 2022 en el Periódico Oficial

*Nomenclaturas: 1.- Características del indicador: C = Claro, R = Relevante, E= Económico, M = Monitoreable y A = Adecuado.
 2.- Valoración Características del indicador: C = Cumple, CP = Cumple Parcialmente y NC = No Cumple

GOBIERNO DEL ESTADO DE NAYARIT
PRESUPUESTO DE EGRESOS DEL ESTADO DE NAYARIT 2022
 PRESUPUESTO BASADO EN RESULTADOS
MATRIZ DE INDICADORES PARA RESULTADOS (MIR)

DEPENDENCIA:	SECRETARIA DE DESARROLLO SUSTENTABLE (SDS)	MIR SDS
--------------	--	---------

PED 2021-2027 CLAVE FUNCIONAL

ODS	E. REC	E. GEN.	FIN	FUN	SF	M	PP	NOMBRE DEL PROGRAMA PRESUPUESTARIO (PP)				PP principal	PP indirecto	Gasto Corriente	Gasto Invers.
16	ER-1	ER-1-1	01	03	02	P	016	Programación y Ejecución Eficiente y Eficaz del Gasto Público de Inversión (Dictaminación técnica)				X		X	X
Nombre de Beneficiarios:															

Nivel/Resumen Narrativo	Nombre del Indicador	Definición	Fórmula	Unidad de Medida Frecuencia	Tipo de Indicador/ Dimensión a medir	Supuestos	Medios de verificación	Características del indicador*
-------------------------	----------------------	------------	---------	-----------------------------	--------------------------------------	-----------	------------------------	--------------------------------

Fin									C R E M A										
Contribuir a que las obras y acciones aprobadas presupuestalmente a través de recursos de diferentes fuentes de inversión a las instancias ejecutoras, no tengan problemas técnicos y, normativos y sociales en tiempo y forma en su ejecución y operación	Variación porcentual de obras aprobadas con problemas técnicos, normativos, ambientales o sociales en su ejecución y operación	Mide la variación porcentual de las obras aprobadas con problemas técnicos, normativos, ambientales o sociales en su ejecución y operación durante el año actual, en comparación con las obras aprobadas con problemas técnicos, normativos, ambientales o sociales del año anterior de las dependencias federales, estatales y ayuntamientos ejecutores de inversión	((Número de obras aprobadas con problemas técnicos, normativos, ambientales o sociales en su ejecución y operación en el año actual/Número de obras aprobadas con problemas técnicos, normativos, ambientales o sociales en su ejecución y operación en el año anterior)-1)*100	Porcentaje	Estratégico	Las instancias ejecutoras cuentan con las previsiones normativas y de riesgos requeridas y seguros de vicios ocultos de las obras ejecutadas	Reporte de "obras aprobadas con problemas técnicos, normativos, ambientales o sociales en su ejecución y operación durante el año actual" del SIMON (Sistema Integral de Manejo de Obra en Nayarit), en la Dirección de Dictaminación de la Secretaría de Desarrollo Sustentable (SDS)												
					Eficiencia			C	C	C	C	C							
				Anual															

Propósito									C R E M A										
Dependencias estatales y ayuntamientos ejecutores del gasto de inversión, cumplan en tiempo y forma con los elementos técnicos y normativos para la aprobación del expediente técnico de programas, proyectos, obras y acciones de inversión pública en Estado.	Promedio de avance físico de las obras	Mide el grado de ejecución de las obras aprobadas por parte de las instancias ejecutoras, conforme a la programación y metas establecidas en expedientes técnicos que entregan las dependencias federales, estatales y ayuntamientos.	(Número de N obras y acciones aprobadas en el ejercicio fiscal de avance físico /número de n obras y acciones aprobadas en el ejercicio fiscal)	Promedio	Estratégico	Las instancias ejecutoras realizan su análisis técnicos exhaustivos en apego a la normatividad	Reporte presentado por las dependencias "avances físicos trimestrales", en la Dirección General de Dictaminación de la SDS												
				Semestral	Eficiencia			C	C	C	C	C							
Dependencias estatales y ayuntamientos ejecutores del gasto de inversión, cumplen en tiempo y forma con los elementos técnicos y normativos para la aprobación de expedientes técnicos de programas, proyectos, obras y acciones de inversión pública en Estado.	Promedio de revisiones realizadas a cada expediente técnico de obras o acciones enviados por las instancias ejecutoras	Mide el grado de eficiencia alcanzada en la elaboración de expedientes técnicos por parte de las instancias ejecutoras de inversión.	(Sumatoria de revisiones totales realizadas a expedientes técnicos/No de obras y acciones con expedientes técnicos recibidos)*100	Porcentaje	Estratégico	Instancias ejecutoras adquieran capacidades técnicas a tiempo y en forma	Reporte de "revisiones y/o observaciones realizadas a expedientes técnicos" extraído del SIMON (Sistema Integral de Manejo de Obra en Nayarit), en la Dirección de Dictaminación												
				Semestral	Eficiencia			C	C	C	C	C							

Componente									C R E M A										
C1 - Revisión y dictaminación de los expedientes técnicos de las obras, programas y acciones propuestas por las entidades ejecutoras en tiempo y forma realizada.	Porcentaje de revisión y dictaminación de los expedientes técnicos	Mide la revisión y dictaminación de expedientes técnicos que remiten las dependencias federales, estatales y ayuntamientos ejecutores de inversión.	(Expedientes técnicos con dictamen positivo sin observaciones /Total de expedientes técnicos recibidos) * 100	Porcentaje	Gestión	Instancias ejecutoras remiten sus expedientes técnicos a tiempo	Reporte de "porcentaje de revisión y dictaminación de expedientes técnicos recibidos por las dependencias" extraído del SIMON (Sistema Integral de Manejo de Obra en Nayarit), en la Dirección de Dictaminación.												
				Trimestral	Eficacia			C	C	C	C	C							
C1 - Revisión y dictaminación de los expedientes técnicos de las obras, programas y acciones propuestas por las entidades ejecutoras en tiempo y forma realizada.	Porcentaje de expedientes que cumplen con los lineamientos y normativas vigentes	Mide que los expedientes técnicos cumplan con los lineamientos y normativas vigentes establecidas para la ejecución de los recursos de las obras.	(Expedientes técnicos de obras y acciones recibidos hasta el último día de septiembre/Expedientes técnicos recibidos totales)*100	Porcentaje	Gestión	Instancias ejecutoras remiten sus expedientes técnicos a tiempo	Reporte de "expedientes técnicos que cumplen con lineamientos y normativas vigentes" extraído del SIMON (Sistema Integral de Manejo de Obra en Nayarit), en la Dirección de Dictaminación.												
				Trimestral	Eficiencia			C	C	C	C	C							

GOBIERNO DEL ESTADO DE NAYARIT
PRESUPUESTO DE EGRESOS DEL ESTADO DE NAYARIT 2022
PRESUPUESTO BASADO EN RESULTADOS
MATRIZ DE INDICADORES PARA RESULTADOS (MIR)

Nota: Las metas se definirán hasta la publicación definitiva del Presupuesto de Egresos 2022 en el Periódico Oficial		*Nomenclaturas: 1.- Características del indicador: C = Claro, R = Relevante, E= Económico, M = Monitoreable y A = Adecuado. 2.- Valoración Características del Indicador: C = Cumple, CP = Cumple Parcialmente y NC = No Cumple
---	--	--

GOBIERNO DEL ESTADO DE NAYARIT
PRESUPUESTO DE EGRESOS DEL ESTADO DE NAYARIT 2022
 PRESUPUESTO BASADO EN RESULTADOS
MATRIZ DE INDICADORES PARA RESULTADOS (MIR)

DEPENDENCIA:	SECRETARIA DE DESARROLLO SUSTENTABLE (SDS)	MIR SDS
--------------	--	---------

PED 2021-2027 CLAVE FUNCIONAL

ODS	E. REC	E. GEN.	NOMBRE DEL PROGRAMA PRESUPUESTARIO (PP)						PP	PP	Gasto	Gasto			
			FIN	FUN	SF	M	PP	principal	indirecto	Corriente	Invers.				
16	ER-1	ER-1-1	01	03	02	P	016	Programación y Ejecución Eficiente y Eficaz del Gasto Público de Inversión (Dictaminación técnica)				X		X	X

Nombre de Beneficiarios:

Nivel/Resumen Narrativo	Nombre del Indicador	Definición	Fórmula	Unidad de Medida / Tipo de Indicador/ Frecuencia Dimensión a medir	Supuestos	Medios de verificación	Características del indicador*
-------------------------	----------------------	------------	---------	--	-----------	---------------------------	-----------------------------------

C2 - Capacitación y asesorías a entidades ejecutoras, para el correcto llenado de expedientes técnicos, realizadas.

Tasa de variación porcentual de capacitación y asesorías a entidades ejecutoras

Mide la variación porcentual de las capacitaciones y asesorías a entidades ejecutoras de un año con respecto al anterior, para la correcta aplicación del llenado de los expedientes técnicos

((Asesorías y capacitaciones a entidades ejecutoras en el año actual/asesorías y capacitaciones a entidades ejecutoras en el año anterior)-1)* 100

Porcentaje
Anual Eficiencia

Personal de enlace de las instancias ejecutoras asistan a las capacitaciones

Reporte anual de "capacitaciones otorgadas a dependencias ejecutoras", en la Dirección General de Dictaminación

C C C C C

C2 - Capacitación y asesorías a entidades ejecutoras, para el correcto llenado de expedientes técnicos, realizadas.	porcentaje los enlaces y operativos que manejan expedientes técnicos se están capacitando y asesorando permanentemente	Mide el porcentaje de enlaces y operativos que manejan expedientes técnicos, estén permanentemente capacitados	(Número de enlaces registrados capacitados en materia de guías de operación y sistema de captura/Número de enlaces registrados para dictaminación de expedientes técnicos)* 100	Porcentaje	Eficiencia	Personal de enlace de las instancias ejecutoras asistan a las capacitaciones	Reporte semestral de "enlaces y operativos que manejan expedientes técnicos que reciben capacitación", en la Dirección General de Dictaminación						
				Semestral									
C3 - Validación y verificación técnica normativa de obras en campo a obras que propongan las instancias ejecutoras realizadas.	Porcentaje de obras validadas y verificadas con posibles problemas técnicos	Mide que las obras que se identifican con posibles problemas técnicos y normativos sean verificadas y validadas a través de visitas de campo del personal de la dirección de dictaminación de la SDS.	(Número de obras para validación y verificación realizadas/ Número de obras para validación y verificación programadas) * 100	Porcentaje	Eficiencia	Existen proyectos de obras con problemas técnicos identificados antes de ser aprobadas	Reporte trimestral de "obras verificadas y validadas físicamente en campo con posibles problemas técnicos y normativos", en la Dirección General de Dictaminación.						
				Trimestral									
C4 - Control, revisión y seguimiento de los informes de avances y cierres de ejercicios recibidos.	Porcentaje de informes y cierres de ejercicio revisados	Mide los informes y cierres de ejercicios recibidos y revisados de las dependencias federales, estatales, y ayuntamientos ejecutores del recurso de inversión	(Total de informes y cierres ejercicio revisados / Total de informes y cierres recibidos) * 100	Porcentaje	Eficiencia	Instancias ejecutoras remitan sus reportes de avances físicos y cierre de ejercicio	Reporte presentado por las dependencias "avances físicos trimestrales", en la Dirección General de Dictaminación.						
				Trimestral									
C4 - Control, revisión y seguimiento de los informes de avances y cierres de ejercicios recibidos.	Porcentaje de dependencias que envían sus informes y cierres de ejercicio en tiempo y forma	Verifica que los reportes de avances físico y cierre de ejercicio se están recibiendo conforme a las guías operativas que se les presentaron a las instancias ejecutoras	(Instancias ejecutoras que envían sus Reportes de avances físicos de obras y acciones dentro de las fechas que manejan las guías/ Instancias ejecutoras a las que se les aprobaron recursos)* 100	Porcentaje	Eficiencia	Instancias ejecutoras remiten sus reportes de avances físicos y cierre de ejercicio	Reporte presentado por las dependencias "avances físicos trimestrales", en la Dirección General de Dictaminación.						
				Trimestral									

Actividades

C1A1 - Turnar los expedientes técnicos y cuadros comparativos correspondiente a movimientos presupuestales de obras y/o acciones, como elementos base para la gestión de aprobación de recursos de las diferentes fuentes de inversión	Porcentaje de Expedientes técnicos y cuadros comparativos turnados	Mide los expedientes técnicos y cuadros comparativos turnados según solicitud o necesidad de las dependencias federales, estatales y ayuntamientos del recurso de inversión	(Total de expedientes técnicos recibidos / Total de expedientes técnicos programados) * 100	Porcentaje	Eficiencia	Instancias ejecutoras remiten sus expedientes técnicos a tiempo	Reporte de "expedientes técnicos y cuadros comparativos turnados a los técnicos correspondientes" (Sistema Integral de Manejo de Obra en Nayarit), en la Dirección						
				Trimestral									

C R E M A

GOBIERNO DEL ESTADO DE NAYARIT
PRESUPUESTO DE EGRESOS DEL ESTADO DE NAYARIT 2022
PRESUPUESTO BASADO EN RESULTADOS
MATRIZ DE INDICADORES PARA RESULTADOS (MIR)

		extraído del SIMON
--	--	--------------------

proporcionadas", en la

Nota: Las metas se definirán hasta la publicación definitiva del Presupuesto de Egresos 2022 en el Periódico Oficial

*Nomenclaturas: 1.- Características del indicador: C = Claro, R = Relevante, E= Económico, M = Monitoreable y A = Adecuado.
2.- Valoración Características del indicador: C = Cumple, CP = Cumple Parcialmente y NC = No Cumple

GOBIERNO DEL ESTADO DE NAYARIT
PRESUPUESTO DE EGRESOS DEL ESTADO DE NAYARIT 2022
 PRESUPUESTO BASADO EN RESULTADOS
MATRIZ DE INDICADORES PARA RESULTADOS (MIR)

DEPENDENCIA:	SECRETARIA DE DESARROLLO SUSTENTABLE (SDS)	MIR SDS
--------------	--	---------

PED 2021-2027 CLAVE FUNCIONAL

ODS	E. REC	E. GEN.	FIN	FUN	SF	M	PP	NOMBRE DEL PROGRAMA PRESUPUESTARIO (PP)	PP principal	PP indirecto	Gasto Corriente	Gasto Invers.			
16	ER-1	ER-1-1	01	03	02	P	016	Programación y Ejecución Eficiente y Eficaz del Gasto Público de Inversión (Dictaminación técnica)	X		X	X			
Nombre de Beneficiarios:															
Nivel/Resumen Narrativo		Nombre del Indicador		Definición		Fórmula		Unidad de Medida Frecuencia	Tipo de Indicador/ Dimensión a medir	Supuestos	Medios de verificación	Características del indicador*			
C3A1.-Coordinar las salidas para validación y verificación física, de obra en campo.		Porcentaje de salidas para validación y verificación realizados		Mide las salidas para la validación y verificación física de obras en campo, de las dependencias federales, estatales y ayuntamientos con recursos de inversión		(Salidas para validación y verificación realizadas /Salidas para validación y verificación programadas) * 100		Porcentaje	Gestión	Las dependencias ejecutoras programan visitas de obras	Reporte trimestral de "salidas para validación y verificación físicas en campo a obras con problemas técnicos, normativos y sociales", en la Dirección General de Dictaminación.	C	C	C	C
								Trimestral	Eficiencia						
C4A1 - Turnar los informes trimestrales y cierres de ejercicio de avances físicos en cumplimiento a la normatividad de las diferentes fuentes de inversión.		Porcentaje de informes y cierres de ejercicio recibidos.		Mide la respuesta de las instancias ejecutoras para la revisión de los informes y cierres de ejercicios recibidos por las dependencias federales, estatales y ayuntamientos ejecutores de recursos de inversión.		(Total de informes y cierres recibidos / total de informes y cierres requeridos) * 100		Porcentaje	Gestión	Instancias ejecutoras remitan sus reportes a tiempo	Reporte trimestral de "informes y cierres recibidos por las dependencias ejecutoras", en la Dirección General de Dictaminación de la SDS.	C	C	C	C
								Trimestral	Eficiencia						

Nota: Las metas se definirán hasta la publicación definitiva del Presupuesto de Egresos 2022 en el Periódico Oficial

*Nomenclaturas: 1.- Características del indicador: C = Claro, R = Relevante, E= Económico, M = Monitoreable y A = Adecuado.
 2.- Valoración Características del indicador: C = Cumple, CP = Cumple Parcialmente y NC = No Cumple

GOBIERNO DEL ESTADO DE NAYARIT
PRESUPUESTO DE EGRESOS DEL ESTADO DE NAYARIT 2022
 PRESUPUESTO BASADO EN RESULTADOS
MATRIZ DE INDICADORES PARA RESULTADOS (MIR)

DEPENDENCIA:	SECRETARIA DE DESARROLLO SUSTENTABLE (SDS)	MIR SDS
--------------	--	---------

PED 2021-2027 CLAVE FUNCIONAL

ODS	E. REC	E. GEN.	FIN	FUN	SF	M	PP	NOMBRE DEL PROGRAMA PRESUPUESTARIO (PP)				PP principal	PP indirecto	Gasto Corriente	Gasto Invers.
16	ER-1	ER-1-1	01	03	02	P	016	Programación y Ejecución Eficiente y Eficaz del Gasto Público de Inversión (COORDINACIÓN FISE)				X		X	X
Nombre de Beneficiarios:															
Nivel/Resumen Narrativo		Nombre del Indicador		Definición		Fórmula		Unidad de Medida Frecuencia	Tipo de Indicador/ Dimensión a medir	Supuestos	Medios de verificación	Características del indicador*			

Fin

												C	R	E	M	A				
Contribuir a construir un entorno digno que propicie el desarrollo a través de la mejora en los servicios básicos, la calidad y espacios de la vivienda y la infraestructura social. mediante la reducción de los rezagos en materia de servicios básicos en la vivienda, calidad y espacios de la vivienda e infraestructura social de la población que habita en las zonas de atención Prioritaria, en las localidades con los dos mayores grados de rezago social de cada municipio o que se encuentra en situación de pobreza extrema		Inversión per cápita del Fondo para la Infraestructura Social Municipal (FISM) en localidades con alto y muy alto rezago social		El objeto de este indicador es medir la focalización de los recursos a la población con mayor rezago social Del padrón de obras, se identificará aquellas obras que se hayan realizado en las localidades clasificadas por Coneval con alto y muy alto rezago social en 2010 y se efectuará el método descrito. El indicador no cambiará la clasificación de localidades de alto y muy alto rezago social de 2010 aunque se publique la clasificación 2015, con el propósito de hacer comparable la medición entre los años del presente sexenio)		(Recursos del FISM que se invierten en localidades con alto y muy alto rezago social de acuerdo a la clasificación 2010 / Total de Población 2010 que habitaba en localidades de alto y muy alto rezago social) / (Recursos que reciben los municipios del FISM en el presente ejercicio fiscal / Total de la Población 2010 que habitaba en todos los municipios que reciben recursos del FISM)		Miles De Pesos	Gestión	(Recursos del FISM que se invierten en localidades con alto y muy alto rezago social de acuerdo a la clasificación 2010 / Total de Población 2010 que habitaba en localidades de alto y muy alto rezago social) / (Recursos que reciben los Municipios del FISM en el presente ejercicio fiscal / Total de la Población 2010 que habitaba en todos los municipios que reciben recursos del FISM)	..Acumulado nacional de reportes municipales sobre el ejercicio de recursos en el FISM NOTA: Seguimiento del indicador realizado por la federación									
								Anual	Eficacia											

Propósito

												C	R	E	M	A				
La población que habita en las zonas de atención prioritaria rurales, en los municipios con los dos mayores grados de rezago social de cada entidad o que se encuentra en situación de pobreza extrema reducen los rezagos en infraestructura social básica relacionada con las carencias de servicios básicos en la vivienda, calidad y espacios de la vivienda e infraestructura social		Porcentaje de población que presenta carencia por acceso a servicios básicos de la vivienda		Indicador que mide la proporción de habitantes que presentan carencia por acceso a los servicios básicos de la vivienda en el país (electrificación, agua, drenaje, combustible para cocinar)		(Personas con carencia por servicios básicos de la vivienda en el año t/total de habitantes en el año t)*100		Porcentaje	Estratégico	1) Los gobiernos estatales son eficaces en la planeación y priorización de obras de infraestructura social básica, así como en la incorporación a esquemas de co-inversión con programas federales y estatales. 2) Las condiciones climáticas y naturales permiten la provisión de infraestructura social básica y permiten la permanencia y durabilidad de la misma. 3) Los gobiernos estatales y los beneficiarios hacen buen uso y proporcionan mantenimiento a la infraestructura social proporcionada.	Población total:Informe de Pobreza CONEVAL; Población con carencia por servicios básicos de la vivienda:Informe de Pobreza CONEVAL NOTA: Seguimiento del Indicador realizado por la Federación									
								Bianual	Eficacia											

Componente

												C	R	E	M	A				
Proyectos financiados de infraestructura social		Porcentaje de proyectos de calidad y espacios de vivienda respecto del total de proyectos financiados con recursos del FISE		Permite conocer la proporción de proyectos de calidad y espacios de la vivienda respecto del total de proyectos financiados		(Número de proyectos de calidad y espacios de la vivienda financiados con el FISE en el ejercicio fiscal corriente/Número total de proyectos financiados con recursos del FISE en el ejercicio fiscal corriente)*100		Porcentaje	Gestión	1) Los gobiernos estatales utilizan los recursos del FAIS de conformidad con los Lineamientos vigentes y el resto de la normatividad aplicable. 2) Los gobiernos estatales generan sinergias o co-inversiones con otros instrumentos de política pública de los tres órdenes de gobierno para el cofinanciamiento de proyectos de infraestructura.	Proyectos de calidad y espacios de la vivienda financiados con FISE Matriz de Inversión para el Desarrollo (MIDS)- Sistema Integral de Información de los Programas Sociales (SIIPSO); NOTA: Seguimiento del Indicador realizado por la federación									
								Semestral	Eficacia											
Proyectos financiados de infraestructura de servicios básicos en la vivienda		Porcentaje de recursos destinados al financiamiento de proyectos de servicios básicos respecto al total de recursos FISE		Permite conocer la proporción de recursos destinados a proyectos de servicios básicos respecto del monto total de recursos destinados al conjunto de proyectos financiados.		(Monto de recursos del del FISE destinados a proyectos de servicios básicos en la vivienda en el ejercicio fiscal corriente/Monto total de recursos programados en el ejercicio fiscal corriente)*100		Porcentaje	Gestión	1) Los gobiernos estatales utilizan los recursos del FAIS de conformidad con los Lineamientos vigentes y el resto de la normatividad aplicable. 2) Los gobiernos estatales generan sinergias o co-inversiones con otros instrumentos de política pública de los tres órdenes de gobierno para el cofinanciamiento de proyectos de infraestructura.	Proyectos de calidad y espacios de la vivienda financiados con FISE Matriz de Inversión para el Desarrollo (MIDS)- Sistema Integral de Información de los Programas Sociales (SIIPSO); NOTA: Seguimiento del indicador realizado por la Federación									
								Semestral	Eficacia											

GOBIERNO DEL ESTADO DE NAYARIT
PRESUPUESTO DE EGRESOS DEL ESTADO DE NAYARIT 2022
PRESUPUESTO BASADO EN RESULTADOS
MATRIZ DE INDICADORES PARA RESULTADOS (MIR)

Actividades	Nota: Las metas se definirán hasta la publicación definitiva del Presupuesto de Egresos 2022 en el Periódico Oficial	C R E M A <small>*Nomenclaturas: 1.- Características del indicador: C = Claro, R = Relevante, E= Económico, M = Monitoreable y A = Adecuado. 2.- Valoración Características del indicador: C = Cumple, CP = Cumple Parcialmente y NC = No Cumple</small>
--------------------	---	--

GOBIERNO DEL ESTADO DE NAYARIT
PRESUPUESTO DE EGRESOS DEL ESTADO DE NAYARIT 2022
 PRESUPUESTO BASADO EN RESULTADOS
MATRIZ DE INDICADORES PARA RESULTADOS (MIR)

DEPENDENCIA:	SECRETARIA DE DESARROLLO SUSTENTABLE (SDS)	MIR SDS
--------------	--	---------

PED 2021-2027 CLAVE FUNCIONAL

ODS	E. REC	E. GEN.	NOMBRE DEL PROGRAMA PRESUPUESTARIO (PP)						PP	PP	Gasto	Gasto			
			FIN	FUN	SF	M	PP	principal	indirecto	Corriente	Invers.				
16	ER-1	ER-1-1	01	03	02	P	016	Programación y Ejecución Eficiente y Eficaz del Gasto Público de Inversión (COORDINACIÓN FISE)				X		X	X

Nombre de Beneficiarios:

Nivel/Resumen Narrativo	Nombre del Indicador	Definición	Fórmula	Unidad de Medida / Tipo de Indicador/ Frecuencia Dimensión a medir		Supuestos	Medios de verificación	Características del indicador*					
Registro en la Matriz de Inversión para el Desarrollo Social	Porcentaje de otros proyectos registrados en la MIDS	Permite conocer la proporción de Otros proyectos (proyectos PRODIM, proyectos de Gastos Indirectos y Proyectos Especiales) registrados en la MIDS para su ejecución durante el año. La clasificación de proyectos puede ser consultada en el Catálogo FAIS NOTA: Este nivel de objetivo en MIR Federal: Actividad.	(Sumatoria de otros proyectos registrados la MIDS al trimestre correspondiente/Sumatoria de proyectos registrados en la MIDS al trimestre correspondiente)*100	Porcentaje	Gestión	1) Gobierno estatal asiste a las capacitaciones convocadas por la Secretaría de Bienestar 2) Gobierno estatal captura en la Matriz de Inversión para el Desarrollo Social	Reporte de Matriz de Inversión para el Desarrollo social, Ejercicio Fiscal vigente.	C	C	C	C	C	C
Registro en la Matriz de Inversión para el Desarrollo Social	Porcentaje de proyectos de contribución directa registrados en la MIDS	Permite conocer la proporción de proyectos clasificados como de contribución directa en el Catálogo FAIS (proyectos de servicios básicos, calidad y espacios de la vivienda, salud, educación y alimentación) respecto del total de Proyectos que han sido registrados en la MIDS para su ejecución durante el año. La clasificación de proyectos Directos puede ser consultada en el Catálogo FAIS. NOTA: Este nivel de objetivo en MIR Federal: Actividad.	(Sumatoria de proyectos de contribución directa registrados la MIDS al trimestre correspondiente/Sumatoria de proyectos registrados la MIDS al trimestre Correspondiente)*100	Porcentaje	Gestión	1) Gobierno estatal asiste a las capacitaciones convocadas por la Secretaría de Bienestar 2) Gobierno estatal captura en la Matriz de Inversión para el Desarrollo Social	Reporte de Matriz de Inversión para el Desarrollo social, Ejercicio Fiscal vigente.			C	C	C	C
Registro en la Matriz de Inversión para el Desarrollo Social	Porcentaje de proyectos Complementarios registrados en la MIDS	Permite conocer la proporción de proyectos clasificados como complementarios en el Catálogo FAIS (proyectos de agua y saneamiento, educación, urbanización, entre otros) respecto del total de proyectos registrados en la MIDS para su ejecución durante el año. La clasificación de proyectos Complementarios puede ser consultada en el Catálogo FAIS. NOTA: Este nivel de objetivo en MIR Federal: Actividad	(Sumatoria de proyectos complementarios registrados la MIDS al trimestre correspondiente/Sumatoria de proyectos registrados la MIDS al trimestre correspondiente)*100	Porcentaje	Gestión	1) Gobierno estatal asiste a las capacitaciones convocadas por la Secretaría de Bienestar 2) Gobierno estatal captura en la Matriz de Inversión para el Desarrollo Social	Reporte de Matriz de Inversión para el Desarrollo social, Ejercicio Fiscal vigente.			C	C	C	C

Nota: Las metas se definirán hasta la publicación definitiva del Presupuesto de Egresos 2022 en el Periódico Oficial

*Nomenclaturas: 1.- Características del indicador: C = Claro, R = Relevante, E= Económico, M = Monitoreable y A = Adecuado.
 2.- Valoración Características del indicador: C = Cumple, CP = Cumple Parcialmente y NC = No Cumple

GOBIERNO DEL ESTADO DE NAYARIT
PRESUPUESTO DE EGRESOS DEL ESTADO DE NAYARIT 2022
 PRESUPUESTO BASADO EN RESULTADOS
MATRIZ DE INDICADORES PARA RESULTADOS (MIR)

DEPENDENCIA:	SECRETARIA DE DESARROLLO SUSTENTABLE (SDS)	MIR SDS
--------------	--	---------

PED 2021-2027 CLAVE FUNCIONAL

ODS	E. REC	E. GEN.	FIN	FUN	SF	M	PP	NOMBRE DEL PROGRAMA PRESUPUESTARIO (PP)				PP principal	PP indirecto	Gasto Corriente	Gasto Invers.
16	ER-1	ER-1-1	01	03	02	P	016	Programación y Ejecución Eficiente y Eficaz del Gasto Público de Inversión (Inversión)				X		X	X
Nombre de Beneficiarios:															
Nivel/Resumen Narrativo		Nombre del Indicador		Definición		Fórmula		Unidad de Medida Frecuencia	Tipo de Indicador/ Dimensión a medir	Supuestos		Medios de verificación		Características del indicador*	

Fin													C R E M A												
Contribuir a la evaluación de los proyectos estratégicos en tiempo y forma conforme a la normatividad y con alto impacto socioeconómico		Porcentaje de proyectos estratégicos con registro ante la Unidad de Inversiones y/o en proceso de registro		Mide que los proyectos estratégicos elaborados cumplan con los requisitos que establece la ley disciplina financiera de las entidades federativas y municipio (LDFEFM) se registren ante la Secretaría de Hacienda y Crédito Público.		(Proyectos estratégicos con registro ante la Unidad de Inversiones de la SHCP ejecutados o en proceso de ejecución/Proyectos estratégicos con registro ante la Unidad de Inversiones de la SHCP)* 100		Porcentaje		Estratégico		Los proyectos estratégicos se registren en tiempo y forma ante la unidad de inversiones, así como exista la suficiencia presupuestaria a nivel federal		Proyectos Estratégicos contenidos en los Registros ante la Unidad de Inversión de la Secretaría de Hacienda y Crédito Público, archivo interno de la Unidad de Inversión de la Dirección General de la Unidad de Inversión y Programación de la Secretaría de Desarrollo Sustentable (SDS).		C		P		C		C		C	
								Anual		Eficacia															

Propósito													C R E M A												
Las dependencias federales, estatales y municipales ejecutores de inversión pública consolidan programas, proyectos generales y estratégicos así como acciones para acceder a recursos de diferentes fuentes de inversión en Nayarit.		Porcentaje de proyectos con registro ante la Unidad de Inversiones de la SHCP		Mide en que grado los proyectos, programas estratégicos y obras que se dispone de documentación requerida para su gestión se integran en la Unidad de inversiones (UID) de la SHCP		(Expedientes de proyectos estratégicos con registro ante la Unidad de Inversiones de la SHCP/Expedientes de proyectos estratégicos gestionados)* 100		Porcentaje		Estratégico		Las dependencias federales registran los expedientes proyectos ante la unidad de inversión de la SHCP por solicitud del Estado		Link http://sdsnayarit.gob.mx/Transparencia/PortalofoliosInversiones		C		P		C		C		C	
								Anual		Eficacia															

Componente													C R E M A										
C1.- Integración jurídica, técnica, ambiental y social de los proyectos de inversión mayores de 10 millones de UDIS adecuado		Porcentaje de proyectos estratégicos integrados en el Sistema de registro de proyectos de Inversión pública productiva estatal		Mide el grado de integración y administración del registro de proyectos de Inversión pública productiva de la Entidad Federativa que marca el artículo 13 fracción III de la Ley de disciplina Financiera de la Entidades federativas y los municipios		(Proyectos estratégicos integrados en el Sistema de registro de proyectos de Inversión pública productiva estatal /Proyectos estratégicos contenidos en Cartera de Gestión)* 100		Porcentaje		Gestión		Sistema informático desarrollado y operando para el manejo del registro de proyectos de Inversión pública productiva estatal;		Proyectos Estratégicos igual o mayores a un millón de UDIS registrados en archivo interno de la Dirección de Inversión de la Dirección General de la Unidad de Inversión y Programación de la Secretaría de Desarrollo Sustentable.		C		C		C		C	
								Trimestral		Eficacia													
C2.- Equilibrio financiero en relación a los costos y los beneficios de los proyectos de inversión en su impacto socioeconómico realizado		Porcentaje de de estudios costo beneficio de proyectos de inversión mayores de 10 millones de UDIS con análisis de consistencia, factibilidad dictaminado		Se realizarán los análisis de estudios de costo beneficio de programas, proyecto superiores a 10 millones de UDIS para verificar su equilibrio financiero en relación a los costos y los beneficios		(Estudios costo beneficio de proyectos con análisis de consistencia, factibilidad dictaminado/Estudios Costo Beneficio de proyectos recibidos)* 100		Porcentaje		Gestión		Las dependencias ejecutoras cumplen en tiempo y forma su estudio costo Beneficio para proyectos mayores a 10 Millones de UDIS		Proyectos Estratégicos registrados ante la Unidad de Inversión de la Secretaría de Hacienda y Crédito Público 2020 Nayarit, archivo interno de la Dirección de la Unidad de Inversión de la Dirección General de la Unidad de Inversión y Programación de la Secretaría de Desarrollo Sustentable.		C		C		C		C	
								Trimestral		Eficacia													
C3.- Proyectos requisitados para gestionar recursos para su		Porcentaje de proyectos estratégicos contenidos en		Verifica que se cuenta con los proyectos requisitados para gestionar recursos para su financiamiento: Antecedentes, términos de Referencia, Proyecto Ejecutivo, Documentos Jurídicos Estudio de Factibilidad Estudio de		(Proyectos estratégicos contenidos en Cartera de Gestión debidamente integrados/Proyectos		Porcentaje		Gestión		Lineamientos federales actualizados para registro en la UI de la SHCP		Proyectos Estratégicos registrados ante la Unidad de Inversión de la Secretaría de Hacienda y Crédito Público 2020 Nayarit,.		C		C		C		C	

GOBIERNO DEL ESTADO DE NAYARIT
PRESUPUESTO DE EGRESOS DEL ESTADO DE NAYARIT 2022
 PRESUPUESTO BASADO EN RESULTADOS
MATRIZ DE INDICADORES PARA RESULTADOS (MIR)

financiamiento en una cartera de proyectos estratégicos integrados	Cartera de Gestión debidamente integrados	Viabilidad Estudio Costo Beneficio/Eficiencia Validación Expediente Unitario Obras 1a Etapa Expediente Técnico Dictamen Oficio de Aprobación Registro Cartera SHCP	estratégicos contenidos en Cartera Completa)* 100	Trimestral	Eficacia			archivo interno de la Dirección de la Unidad de Inversión de la DGUIP de la SDS.						
--	---	--	---	------------	----------	--	--	--	--	--	--	--	--	--

Nota: Las metas se definirán hasta la publicación definitiva del Presupuesto de Egresos 2022 en el Periódico Oficial

*Nomenclaturas: 1.- Características del indicador: C = Claro, R = Relevante, E= Económico, M = Monitoreable y A = Adecuado.
 2.- Valoración Características del indicador: C = Cumple, CP = Cumple Parcialmente y NC = No Cumple

GOBIERNO DEL ESTADO DE NAYARIT
PRESUPUESTO DE EGRESOS DEL ESTADO DE NAYARIT 2022
 PRESUPUESTO BASADO EN RESULTADOS
MATRIZ DE INDICADORES PARA RESULTADOS (MIR)

DEPENDENCIA:	SECRETARIA DE DESARROLLO SUSTENTABLE (SDS)	MIR SDS
--------------	--	---------

PED 2021-2027 CLAVE FUNCIONAL

ODS	E. REC	E. GEN.	FIN	FUN	SF	M	PP	NOMBRE DEL PROGRAMA PRESUPUESTARIO (PP)	PP principal	PP indirecto	Gasto Corriente	Gasto Invers.
16	ER-1	ER-1-1	01	03	02	P	016	Programación y Ejecución Eficiente y Eficaz del Gasto Público de Inversión (Inversión)	X		X	X

Nombre de Beneficiarios:												
Nivel/Resumen Narrativo	Nombre del Indicador	Definición	Fórmula	Unidad de Medida Frecuencia	Tipo de Indicador/ Dimensión a medir	Supuestos	Medios de verificación	Características del indicador*				
C4.- Consistencia en la calificación de la cedula y guion de los folios de obras, acciones y programas realizadas.	Porcentaje de cedulas y guion presentados	Verifica que los expedientes técnicos en sus apartados de cedula y guion, de obras, acciones o programas cumplan con los documentos requeridos, para ser calificadas como correcta y turnar para emitir su propuesta definitiva.	(Número de cedulas y guion calificadas como correctas/ Número de cedulas y guion presentados) * 100	Porcentaje	Gestión	Las dependencias ejecutoras presentan las cedulas y guion de obras, acciones y programas propuestas	"Reporte de cedulas" emitido por el SIMON (Sistema Integral de Obra en Nayarit) de la SDS					
				Trimestral	Eficacia							

Actividades												
Nivel/Resumen Narrativo	Nombre del Indicador	Definición	Fórmula	Unidad de Medida Frecuencia	Tipo de Indicador/ Dimensión a medir	Supuestos	Medios de verificación	Características del indicador*				
C1_C2_C3_A1. Definición y gestión de estudios y proyectos ejecutivos	Porcentaje de estudios de factibilidad y proyectos ejecutivos gestionados	Se mide la cantidad de estudios formulados para apoyar la gestión de recursos	(Estudios de factibilidad y proyectos ejecutivos gestionados/Estudios de factibilidad y proyectos ejecutivos programados)* 100	Porcentaje	Gestión	Las Dependencias Ejecutoras Estatales presentan de manera digital la ficha técnica y documentos necesarios para la integración del expediente de proyectos o programas	Registros Internos Administrativos de la Dirección de Unidad de Inversiones.					
				Trimestral	Eficacia							
C3A1.Elaboración del seguimiento integral de los programas y proyectos de inversión a través de la compilación de variables que tienen disponibles	Porcentaje de integración de la Matriz de seguimiento de Inversión completadas	A través de la matriz se identifican los documentos comprobatorios del avance de un proyecto, programa o acción para lograr su consolidación	(Matrices de seguimiento de Programas, proyectos de inversión completadas / proyectos de inversión en cartera de gestión)* 100	Porcentaje	Gestión	Las dependencias presentan físicamente la documentación comprobatoria digital o impresa para cada proyectos o programa de gestión ante la SHCP	Registros Internos Administrativos de la Dirección de Unidad de Inversiones.					
				Trimestral	Eficacia							
C4A1.-Revisión de cédulas de expedientes técnicos de obras, programas y acciones registradas en el SIMON (sistema integral de obra en Nayarit)	Promedio de revisiones de cedulas y guion	Se revisa si las cédulas, formatos y documentos cuentan con todos los elementos requeridos	Número de revisiones de cedulas y guion realizada / Número de revisiones de cedulas y guion capturadas	Promedio	Gestión	Dependencias cumplen con la entrega de cédula respectiva en tiempo y forma.	Registros Internos Administrativos de la Dirección de Unidad de Inversiones.					
				Trimestral	Eficiencia							

Nota: Las metas se definirán hasta la publicación definitiva del Presupuesto de Egresos 2022 en el Periódico Oficial

*Nomenclaturas: 1.- Características del indicador: C = Claro, R = Relevante, E= Económico, M = Monitoreable y A = Adecuado.
 2.- Valoración Características del indicador: C = Cumple, CP = Cumple Parcialmente y NC = No Cumple

GOBIERNO DEL ESTADO DE NAYARIT
PRESUPUESTO DE EGRESOS DEL ESTADO DE NAYARIT 2022
 PRESUPUESTO BASADO EN RESULTADOS
 FICHA TÉCNICA DEL PROGRAMA PRESUPUESTAL

I. VINCULACIÓN PLANEACIÓN-PROGRAMACIÓN-PRESUPUESTACIÓN

Plan Estatal de Desarrollo 2021-2027			
Eje rector	Eje(s) general (s)	Programa Sectorial o Especial	Objetivo de Desarrollo Sostenible
Gobernanza, seguridad y cultura de la legalidad	Gobierno eficiente	Gerencia Pública	Paz, justicia e instituciones sólidas
Objetivo general del eje rector: Implementar un gobierno honesto, respetuoso, ajeno a la frivolidad y al despido, donde se respeten los derechos de las y los nayaritas sin ninguna distinción, fortaleciendo la seguridad ciudadana y comunitaria mediante acciones colaborativas de prevención del delito y acceso a una justicia pronta y cumplida, impulsando de esta forma las condiciones para una convivencia pacífica que permita el desarrollo integral de la sociedad, la inversión y el empleo.			

Presupuesto de Egresos 2022

Finalidad funcional del Gasto:	Gobierno
--------------------------------	----------

Programa Presupuestal

Clave Funcional: Nombre del PP:

PP PP Gasto Gasto
 principal indirecto Corriente Invers.

01	03	05	O	021	Gerencia Jurídica y Cultura de la Legalidad	X		X	
----	----	----	---	-----	---	---	--	---	--

Descripción de la clasificación funcional del PP

Finalidad: 01 Gobierno
 Función: 01 03 Coordinación de la Política de Gobierno
 Subfunción: 01 03 05 Asuntos Jurídicos

II. DESCRIPCIÓN GENERAL DEL PROGRAMA PRESUPUESTAL (PP)

Problemática Principal:

Incertidumbre en el cumplimiento de las atribuciones normativas vigentes, jurídicas y de formalización de coordinación de la Secretaría de Desarrollo Sustentable interna e interinstitucionalmente en relación con el resto de las dependencias y entidades estatales, con Ayuntamientos, con la federación u otros.

Beneficiarios del PP:

Población Potencial: Secretaría de Desarrollo Sustentable, dependencias y entidades estatales, federación, H. Ayuntamientos u organizaciones.	Población Objetivo: Secretaría de Desarrollo Sustentable
---	--

Objetivos Estratégicos del PP:

Propósito La Secretaría de Desarrollo Sustentable tiene certeza en el cumplimiento de sus atribuciones normativas vigentes, jurídicas y de formalización de coordinación interna e interinstitucionalmente en relación con el resto de las dependencias y entidades estatales, con Ayuntamientos, con la federación u otros.
Fin Contribuir al cumplimiento de las facultades y atribuciones jurídicas que la Secretaría de Desarrollo Sustentable tiene ante las instituciones y organismos gubernamentales, no gubernamentales y la sociedad en general.

III. RESPONSABLES DEL PROGRAMA PRESUPUESTAL (PP)

Dependencia:	SECRETARIA DE DESARROLLO SUSTENTABLE (SDS)
Unidad(es) Responsable(s):	DIRECCIÓN GENERAL JURÍDICA Y UNIDAD DE TRANSPARENCIA (SDS)

GOBIERNO DEL ESTADO DE NAYARIT
PRESUPUESTO DE EGRESOS DEL ESTADO DE NAYARIT 2022
 PRESUPUESTO BASADO EN RESULTADOS
MATRIZ DE INDICADORES PARA RESULTADOS (MIR)

DEPENDENCIA:	SECRETARIA DE DESARROLLO SUSTENTABLE (SDS)	MIR SDS
--------------	--	---------

PED 2021-2027 CLAVE FUNCIONAL

ODS	E. REC	E. GEN.	FIN	FUN	SF	M	PP	NOMBRE DEL PROGRAMA PRESUPUESTARIO (PP)				PP principal	PP indirecto	Gasto Corriente	Gasto Invers.
16	ER-1	ER-1-1	01	03	05	O	021	Gerencia Jurídica y Cultura de la Legalidad (Jurídico)				X		X	
Nombre de Beneficiarios:															
Nivel/Resumen Narrativo			Nombre del Indicador		Definición			Fórmula		Unidad de Medida Frecuencia	Tipo de Indicador/ Dimensión a medir	Supuestos	Medios de verificación	Características del indicador*	

Fin

Contribuir al cumplimiento de las facultades y atribuciones jurídicas que la Secretaría de Desarrollo Sustentable tiene ante las instituciones y organismos gubernamentales, no gubernamentales y la sociedad en general.	Variación porcentual de observaciones jurídicas recibidas para la SDS.	Mide el cumplimiento de las atribuciones institucionales establecidas de acuerdo a la Normatividad vigente establecida.	((Observaciones recibidas año actual/Observaciones recibidas año anterior)-1)*100	Variación Porcentual	Estratégico	Las unidades responsables de la SDS cumplen con la Norma establecida vigente jurídica.	Leyes federales, estatales e instrumentos jurídicos en las cuales se establecen las normas vigentes aplicables a la SDS. Los documentos y registros administrativos que se tienen resguardados por la Dirección General Jurídica y Unidad de Transparencia.	C	R	E	M	A
				Anual	Eficiencia							

Propósito

La Secretaría de Desarrollo Sustentable tiene certeza en el cumplimiento de sus atribuciones normativas vigentes, jurídicas y de formalización de coordinación interna e interinstitucionalmente en relación con el resto de las dependencias y entidades estatales, con Ayuntamientos, con la federación u otros.	Porcentaje de aspectos jurídicos y normativos solventados de las auditorías recibidas que aplican a la SDS.	Mide el cumplimiento de las atribuciones institucionales de acuerdo a Leyes federales, estatales e instrumentos jurídicos en los cuales se establecen las normas vigentes aplicables a la SDS; a través de la solventación de los aspectos jurídicos y normativos de las auditorías recibidas que aplican a la SDS.	(Número de aspectos jurídicos y normativos solventados de las auditorías recibidas que aplican a la SDS/Número de aspectos jurídicos y normativos solicitados en las auditorías recibidas que aplican a la SDS)*100	Porcentaje	Estratégico	Las unidades responsables de la SDS cumplen con la Norma establecida que le aplica a la SDS.	Expedientes y Archivos administrativos de respuestas de las Unidades Responsables de la SDS a las Auditorías recibidas, resguardados por la Dirección General Jurídica y Unidad de Transparencia.	C	R	E	M	A
				Anual	Eficiencia							

Componente

P1C1. Organización y certeza en la atención de auditorías recibidas.	Porcentaje de auditorías ordenadas, integradas y atendidas por la SDS.	Mide el grado de auditorías ordenadas, integradas y atendidas por la SDS.	(Número de auditorías atendidas/Número de auditorías recibidas)*100	Porcentaje	Gestión	Los Órganos de Control Interno federales y estatales emitan respuestas a las unidades responsables de la Normatividad vigente aplicable.	Documentos físicos y digitales que contienen respuestas a los órganos federales y estatales recibidas en la SDS, así como los y registros administrativos que se tienen resguardados por	C	R	E	M	A
				Trimestral	Eficacia							
P1C2. Proporcionar Formalidad y orden en las relaciones institucionales e intergubernamentales en la programación y operación de las diferentes fuentes de financiamiento.	Porcentaje de instrumentos jurídicos de formalización de las relaciones interinstitucionales e intergubernamentales elaborados para la operación de las diferentes fuentes de financiamiento.	Medir la efectividad en las relaciones interinstitucionales e intergubernamentales para la buena aplicación de las diferentes fuentes de financiamiento.	(Número de instrumentos jurídicos elaborados para la operación de las diferentes fuentes de financiamiento/Número de instrumentos jurídicos requeridos para la operación de las diferentes fuentes de financiamiento)*100	Porcentaje	Gestión	Las Dependencias, Ayuntamientos e Instituciones ejecutoras del gasto, solicitan instrumentos jurídicos a las SDS de acuerdo a sus atribuciones, para aplicar las diferentes fuentes de financiamiento.	Instrumentos jurídicos realizados por parte de la Dirección General Jurídica y los documentos y registros administrativos que se tienen resguardados por la Dirección General Jurídica y Unidad de Transparencia.	C	R	E	M	A
				Anual	Eficacia							
P1C3. Otorgar certeza jurídica en las acciones y funciones de la Secretaría.	Porcentaje de asesorías y representaciones jurídicas proporcionadas a las unidades responsables de la SDS.	Mide la asertividad de las acciones y funciones de las SDS ante la existencia juicios de orden laboral, amparo y administrativo y otros procedimientos administrativos.	(Número de asesorías y representaciones realizadas/Número de asesorías y representaciones requeridas)*100	Porcentaje	Gestión	Las unidades responsable de la Secretaría de Desarrollo Sustentable solicitan asesoría y representaciones jurídicas en procedimientos administrativos respecto a sus acciones y funciones.	Expediente en los cuales se concentran las solicitudes de asesorías y representaciones jurídicas solicitadas por parte de las áreas responsables de la SDS, que se encuentran en resguardo de la Dirección General Jurídica y Transparencia	C	R	E	M	A
				Anual	Eficacia							

GOBIERNO DEL ESTADO DE NAYARIT
PRESUPUESTO DE EGRESOS DEL ESTADO DE NAYARIT 2022
PRESUPUESTO BASADO EN RESULTADOS
MATRIZ DE INDICADORES PARA RESULTADOS (MIR)

Nota: Las metas se definirán hasta	la publicación definitiva del Presupuesto de Egresos 2022 en el Periódico Oficial	*Nomenclaturas: 1.- Características del indicador: C = Claro, R = Relevante, E= Económico, M = Monitoreable y A = Adecuado. 2.- Valoración Características del indicador: C = Cumple, CP = Cumple Parcialmente y NC = No Cumple
---	---	--

GOBIERNO DEL ESTADO DE NAYARIT
PRESUPUESTO DE EGRESOS DEL ESTADO DE NAYARIT 2022
 PRESUPUESTO BASADO EN RESULTADOS
MATRIZ DE INDICADORES PARA RESULTADOS (MIR)

DEPENDENCIA:	SECRETARIA DE DESARROLLO SUSTENTABLE (SDS)	MIR SDS
--------------	--	---------

PED 2021-2027 CLAVE FUNCIONAL

ODS	E. REC	E. GEN.	FIN	FUN	SF	M	PP	NOMBRE DEL PROGRAMA PRESUPUESTARIO (PP)	PP principal	PP indirecto	Gasto Corriente	Gasto Invers.
16	ER-1	ER-1-1	01	03	05	O	021	Gerencia Jurídica y Cultura de la Legalidad (Jurídico)	X		X	
Nombre de Beneficiarios:												

Nivel/Resumen Narrativo	Nombre del Indicador	Definición	Fórmula	Unidad de Medida Frecuencia	Tipo de Indicador/ Dimensión a medir	Supuestos	Medios de verificación	Características del indicador*
P1C4. Brindar asesoría correcta del marco jurídico y de los procedimientos en materia ambiental, de desarrollo urbano y de ordenamiento territorial.	Porcentaje de asesorías otorgadas sobre los procedimientos en materia ambiental, de desarrollo urbano y ordenamiento territorial.	Mide las asesorías otorgadas respecto a los procedimientos en materia ambiental, de desarrollo urbano y ordenamiento territorial.	(Número de asesorías otorgadas/Número de asesorías solicitadas)* 100	Porcentaje	Gestión	Se reciban solicitudes de asesorías respecto a los procedimientos en materia ambiental, de desarrollo urbano y de ordenamiento territorial por parte de las Unidades Administrativas de la SDS.	Informes realizados a la autoridad competente de las asesorías proporcionadas y los expediente en los que se concentran las solicitudes de asesorías en materia ambiental, de desarrollo urbano y de ordenamiento territorial resguardadas en la DGJUT.	C C C C C
				Anual	Eficiencia			

Actividades

Nivel/Resumen Narrativo	Nombre del Indicador	Definición	Fórmula	Unidad de Medida Frecuencia	Tipo de Indicador/ Dimensión a medir	Supuestos	Medios de verificación	Características del indicador*
C1A1. Realización de asesorías jurídicas al Secretario y a los titulares de las unidades administrativas de la Secretaría en la atención de requerimientos de información y/o documentación y en su caso solventar las posibles observaciones de las auditorías efectuadas por los órganos de control interno o externo de carácter federal o estatal.	Porcentaje de auditorías integradas y atendidas.	Mide el grado de auditorías integradas y atendidas recibidas por los Órganos de Control Interno y Externo federal o estatal.	(Número auditorías integradas y atendidas de la SDS/Número de auditorías recibidas)* 100	Porcentaje	Gestión	Los Órganos de Control Interno y Externo federales y estatales emitan auditorías a la SDS de acuerdo a la Normatividad vigente aplicable.	Expediente de registros administrativos físicos y digitales con la información de respuesta de las Auditorías integradas y atendidas resguardadas en la DGJUT.	C C C C C
				Trimestral	Eficacia			
C1A1. Realización de asesorías jurídicas al Secretario y a los titulares de las unidades administrativas de la Secretaría en la atención de requerimientos de información y/o documentación y en su caso solventar las posibles observaciones de las auditorías efectuadas por los órganos de control interno o externo de carácter federal o estatal.	Variación porcentual de observaciones solventadas de las auditorías recibidas de la ASEN, ASF, Contraloría y Función Pública a los diversos fondos presupuestales año actual.	Mide el grado de solventación de las observaciones recibidas.	((Observaciones solventadas año actual/Observaciones solventadas año anterior -1) *100	Variación Porcentual	Gestión	Los órganos de control interno y externo federales y estatales emitan auditorías a la SDS información acuerdo a la Normatividad vigente aplicable.	Expediente de registros administrativos físicos y digitales con la información de respuesta de las Auditorías integradas y atendidas resguardadas en la Dirección General Jurídica y Unidad de Transparencia.	C C C C C
				Anual	Eficacia			
C2A1. Implementación de disposiciones normativas necesarias para el cumplimiento de las atribuciones de la Secretaría; así como asesorar en la revisión y actualización de los Manuales de Organización y Procedimientos, Guías Técnicas y demás normativa competente de la Secretaría.	Porcentaje de disposiciones normativas relativas a las atribuciones de la SDS actualizadas y elaboradas.	Mide el grado de actualización y elaboración de las diferentes disposiciones jurídicas relativas a los asuntos que son competencia de la SDS.	(Número de disposiciones jurídicas relativas a los asuntos que son competencia de la SDS actualizadas y elaboradas/Número de disposiciones jurídicas relativas a los asuntos que son competencia de la SDS requeridas)* 100	Porcentaje	Gestión	Se elaboran o actualizan las disposiciones legales, Manuales de Organización y Procedimientos, Guías Técnicas reglamentos que son competencia de la SDS.	Reglamentos, disposiciones jurídicas manuales, entre otros procedimientos jurídicos elaborados y publicados que se encuentran en los archivos administrativos de la Dirección General Jurídica y Unidad de Transparencia.	C C C C C
				Trimestral	Eficacia			
C2A2. Revisión de los aspectos jurídicos de los acuerdos, convenios y contratos o en su caso elaborarlos bajo las disposiciones normativas aplicables de la Secretaría.	Porcentaje de acuerdos, convenios y contratos revisados y elaborados.	Mide los acuerdos, convenios y contratos revisados y elaborados de acuerdo a las disposiciones normativas aplicables a la SDS.	(Sumatoria de acuerdos más convenios, más contratos revisados y_o elaborados /Sumatoria de acuerdos más convenios más contratos recepcionados y solicitados)* 100	Porcentaje	Gestión	Se revisan y/o elaboran acuerdos, convenios y contratos que son solicitados de acuerdo a las normas aplicables a la SDS.	Acuerdos, convenios y contratos revisados y elaborados y resguardados por la Dirección General Jurídica y Unidad de Transparencia.	C C C C C
				Trimestral	Eficacia			

GOBIERNO DEL ESTADO DE NAYARIT
PRESUPUESTO DE EGRESOS DEL ESTADO DE NAYARIT 2022
PRESUPUESTO BASADO EN RESULTADOS
MATRIZ DE INDICADORES PARA RESULTADOS (MIR)

Nota: Las metas se definirán hasta la publicación definitiva del Presupuesto de Egresos 2022 en el Periódico Oficial		*Nomenclaturas: 1.- Características del indicador: C = Claro, R = Relevante, E= Económico, M = Monitoreable y A = Adecuado. 2.- Valoración Características del Indicador: C = Cumple, CP = Cumple Parcialmente y NC = No Cumple
---	--	--

GOBIERNO DEL ESTADO DE NAYARIT
PRESUPUESTO DE EGRESOS DEL ESTADO DE NAYARIT 2022
 PRESUPUESTO BASADO EN RESULTADOS
MATRIZ DE INDICADORES PARA RESULTADOS (MIR)

DEPENDENCIA:	SECRETARIA DE DESARROLLO SUSTENTABLE (SDS)	MIR SDS
---------------------	--	----------------

PED 2021-2027 CLAVE FUNCIONAL

ODS	E. REC	E. GEN.						NOMBRE DEL PROGRAMA PRESUPUESTARIO (PP)										PP	PP	Gasto	Gasto
			FIN	FUN	SF	M	PP											principal	indirecto	Corriente	Invers.
16	ER-1	ER-1-1	01	03	05	O	021	Gerencia Jurídica y Cultura de la Legalidad (Jurídico)										X		X	

Nombre de Beneficiarios:

Nivel/Resumen Narrativo	Nombre del Indicador	Definición	Fórmula	Unidad de Medida / Frecuencia	Tipo de Indicador/ Dimensión a medir	Supuestos	Medios de verificación	Características del indicador*
C3A1. Representación de manera legal al Secretario y por instrucción de éste a los titulares de las Unidades Administrativas de la Secretaría en los procesos y procedimientos administrativos y jurisdiccionales del orden Local y Federal.	Porcentaje de representación en los procedimientos administrativos, jurisdiccionales y arbitrales.	Mide el grado de cumplimiento de las actividades de representación encomendadas por el Secretario.	$(\text{Representaciones realizadas} / \text{Total de representaciones solicitadas}) * 100$	Porcentaje	Gestión	Existan procedimientos administrativos, jurisdiccionales y arbitrales que se requiera la presencia del Secretario de Desarrollo Sustentable, en los cuales acude en su representación el Director General Jurídico.	Informes realizados al C. Secretario de lo acontecido en los procedimientos administrativos, jurisdiccionales y arbitrales a los cuales se acude en su representación.	C C C C C
C3A2. Realización de las acciones jurídicas que se requieran para la adecuada defensa de la Secretaría en los procesos judiciales, administrativos, arbitrales y de amparo o cualquier procedimiento o instancia del fuero Local o Federal necesarios en los que la Secretaría sea parte.	Porcentaje de certeza jurídica en defensa de la Secretaría en los diferentes procesos y procedimientos judiciales, administrativos, arbitrales y de amparo.	Mide certeza jurídica para la adecuada defensa de la Secretaría en los procesos judiciales, administrativos, arbitrales y de amparo o cualquier procedimiento o instancia del fuero Local o Federal.	$(\text{número de procesos judiciales más administrativos más arbitrales más amparo atendidos} / \text{número de procesos judiciales más administrativos más arbitrales más amparo solicitados}) * 100$	Porcentaje	Gestión	Las Unidades Administrativas de la Secretaría de Desarrollo Sustentable requieran defensa jurídica en procesos o procedimientos judiciales, administrativos, arbitrales y de amparo.	Informes realizados, sobre lo acontecido en los procesos, procedimientos administrativos, arbitrales y de amparo en los cuales la SDS fue defendida, que se encuentran en los expedientes administrativos físicos y digitales de la Dirección General Jurídica y Unidad de	C C C C C
C3A3. Realización de asesorías jurídicas a la Secretaría y actuar como órgano de consulta, en el ejercicio de sus funciones en la observación de las normas y lineamientos aplicables.	Porcentaje de eficiencia de asesorías jurídicas realizadas en tiempo y forma.	Mide la correcta asesoría jurídicas a la Secretaría en el ejercicio de sus funciones en la observación de las normas y lineamientos aplicables.	$(\text{Número de asesorías realizadas en tiempo y forma} / \text{Número de asesorías solicitadas en tiempo y forma}) * 100$	Porcentaje	Gestión	Las áreas de la Secretaría de Desarrollo Sustentable requieran de asesorías jurídicas para el ejercicio de sus funciones.	Informe de las asesorías jurídicas que se encuentran en los registros administrativos resguardados por la Dirección General Jurídica y Unidad de Transparencia.	C C C C C
C3A4. Formulación y suscripción de escritos de demanda, ampliación de éstas y en su caso, de contestación en materia civil, laboral, mercantil de las que la Secretaría y/o sus Unidades Administrativas sean parte, presentar todo tipo de documentación, pruebas, informes y promociones en dichos juicios.	Porcentaje de suficiencia legal y asesoría jurídica.	Mide la representación en los diferentes juicios de orden laboral, formulación y contestación de demandas, ofrecimiento de pruebas, formulación y absolución de posiciones, conciliaciones, convenios, entre otros.	$(\text{Representaciones asesorías, actualizaciones jurídicas y legales} / \text{Total de representaciones asesorías, actualizaciones jurídicas y legales requeridas}) * 100$	Porcentaje	Gestión	Las unidades administrativas de la SDS, requieran representación y escritos jurídicos en demandas, ampliaciones, contestaciones en materia civil, mercantil y laboral que se encuentran resguardados por la Dirección General Jurídica y Unidad de Transparencia.	Informe de escritos y representaciones jurídicas respecto a demandas, ampliaciones, contestaciones en materia civil, mercantil y laboral que se encuentran resguardados por la Dirección General Jurídica y Unidad de Transparencia.	C C C C C
C4A1. Asesoramiento en la	substanciación de los procedimientos administrativos que resulten de las Acciones de	inspección y vigilancia desarrolladas por la Secretaría en materia ambiental, desarrollo urbano y ordenamiento territorial.	Porcentaje de eficiencia de	asesorías jurídicas para la substanci	ación de procedimiento	s administrativos en materia ambiental, desarrollo urbano y ordenamiento	territorial.	

GOBIERNO DEL ESTADO DE NAYARIT
PRESUPUESTO DE EGRESOS DEL ESTADO DE NAYARIT 2022
PRESUPUESTO BASADO EN RESULTADOS
MATRIZ DE INDICADORES PARA RESULTADOS (MIR)

Mide la correcta asesoría jurídica en la substanciación de procedimientos administrativos en materia ambiental, desarrollo urbano y ordenamiento territorial.	(Número de asesorías realizadas para la substanciación de procedimientos administrativos en materia ambiental, desarrollo urbano y ordenamiento territorial/Número de asesorías solicitadas para la substanciación de procedimientos administrativos en materia ambiental, desarrollo urbano y ordenamiento territorial)* 100	Porcentaje	Gestión	Las unidades responsables de la SDS requieren asesorías jurídicas para la substanciación de procedimientos administrativos en materia ambiental, desarrollo urbano y ordenamiento territorial.	Informe sobre las asesorías jurídicas para la substanciación de procedimientos administrativos en materia ambiental, desarrollo urbano y ordenamiento territorial resguardados por la DGJUT.	C C C C C	
		Trimestral	Eficacia				

Nota: Las metas se definirán hasta la publicación definitiva del Presupuesto de Egresos 2022 en el Periódico Oficial

*Nomenclaturas: 1.- Características del indicador: C = Claro, R = Relevante, E= Económico, M = Monitoreable y A = Adecuado.
 2.- Valoración Características del indicador: C = Cumple, CP = Cumple Parcialmente y NC = No Cumple

GOBIERNO DEL ESTADO DE NAYARIT
PRESUPUESTO DE EGRESOS DEL ESTADO DE NAYARIT 2022
 PRESUPUESTO BASADO EN RESULTADOS
 FICHA TÉCNICA DEL PROGRAMA PRESUPUESTAL

I. VINCULACIÓN PLANEACIÓN-PROGRAMACIÓN-PRESUPUESTACIÓN

Plan Estatal de Desarrollo 2021-2027			
Eje rector	Eje(s) general (s)	Programa Sectorial o Especial	Objetivo de Desarrollo Sostenible
Gobernanza, seguridad y cultura de la legalidad	Gobierno eficiente	Eficiencia y eficacia en el gasto público	Paz, justicia e instituciones sólidas
Objetivo general del eje rector: Implementar un gobierno honesto, respetuoso, ajeno a la frivolidad y al despido, donde se respeten los derechos de las y los nayaritas sin ninguna distinción, fortaleciendo la seguridad ciudadana y comunitaria mediante acciones colaborativas de prevención del delito y acceso a una justicia pronta y cumplida, impulsando de esta forma las condiciones para una convivencia pacífica que permita el desarrollo integral de la sociedad, la inversión y el empleo.			

Presupuesto de Egresos 2022

Finalidad funcional del Gasto:	Gobierno
--------------------------------	----------

Programa Presupuestal

Clave Funcional: Nombre del PP:

PP PP Gasto Gasto
principal indirecto Corriente Invers.

01	03	02	P	023	Gerencia del Seguimiento y Evaluación del Desempeño Gubernamental	X		X	X
01	03	02	P	015	Gerencia Estratégica del Gasto de Inversión Pública y del Desarrollo Sustentable		X	X	

Descripción de la clasificación funcional del PP

Finalidad:	01	Gobierno
Función:	01 03	Coordinación de la Política de Gobierno
Subfunción:	01 03 02	Política Interior

II. DESCRIPCIÓN GENERAL DEL PROGRAMA PRESUPUESTAL (PP)

Problemática Principal:

Deficiente información y conocimiento del desempeño de la aplicación de los recursos públicos, de los servidores públicos enlaces de las dependencia estatales, entidades y ayuntamiento
--

Beneficiarios del PP:

Población Potencial: *INFORME DE GOBIERNO *INDICADORES e *EVALUACIÓN : Servidores públicos de las dependencias, entidades de la administración pública Estatal y Municipal	Población Objetivo: *INFORME DE GOBIERNO *INDICADORES e *EVALUACIÓN: Tomadores de decisiones, servidores públicos enlaces de indicadores, de evaluación, del informe de gobierno y de la ejecución del gasto de inversión, de las dependencias de la administración pública estatal y municipal
--	---

Objetivos Estratégicos del PP:

Fin	Contribuir a un modelo de gobierno mas eficiente y transparente a través del seguimiento de indicadores y del resultados de evaluaciones, así cómo la organización e integración de reportes e informes de la gestión de la administración pública estatal.
Propósito	Los servidores públicos enlaces de las dependencias estatales, entidades y ayuntamientos disponen en tiempo y calidad, con la información y seguimiento del desempeño de la aplicación de los recursos públicos a través de reportes técnicos y de la mejora continua de su institución.
Fin	Contribuir a un modelo de gobierno mas eficiente y transparente a través del seguimiento de indicadores y del resultados de evaluaciones, así como la organización e integración de reportes e informes de la gestión de la administración pública estatal
Fin	Contribuir a un modelo de gobierno mas eficiente y transparente a través del seguimiento de indicadores y del resultados de evaluaciones, así cómo la organización e integración de reportes e informes de la gestión de la administración pública estatal
Propósito	Los servidores públicos enlaces de las dependencias estatales, entidades y ayuntamientos disponen en tiempo y calidad, con la información y seguimiento del desempeño de la aplicación de los recursos públicos a través de reportes técnicos y de la mejora

GOBIERNO DEL ESTADO DE NAYARIT
PRESUPUESTO DE EGRESOS DEL ESTADO DE NAYARIT 2022
PRESUPUESTO BASADO EN RESULTADOS

Propósito continua de su institución.
Los servidores públicos enlaces de las dependencias estatales, entidades y ayuntamientos disponen en tiempo y calidad, con la información y seguimiento del desempeño de la aplicación de los recursos públicos a través de reportes técnicos y de la mejora continua de su institución.
Propósito Los servidores públicos enlaces de las dependencias estatales, entidades y ayuntamientos disponen en tiempo y calidad, con la información y seguimiento del desempeño de la aplicación de los recursos públicos a través de reportes técnicos y de la mejora continua de su institución.

III. RESPONSABLES DEL PROGRAMA PRESUPUESTAL (PP)

Dependencia:	SECRETARIA DE DESARROLLO SUSTENTABLE (SDS)
--------------	--

Unidad(es) Responsable(s):	DIRECCIÓN GENERAL DE EVALUACIÓN DE LA GESTIÓN PÚBLICA (SDS)
----------------------------	---

GOBIERNO DEL ESTADO DE NAYARIT
PRESUPUESTO DE EGRESOS DEL ESTADO DE NAYARIT 2022
 PRESUPUESTO BASADO EN RESULTADOS
MATRIZ DE INDICADORES PARA RESULTADOS (MIR)

DEPENDENCIA:	SECRETARIA DE DESARROLLO SUSTENTABLE (SDS)	MIR SDS
--------------	--	---------

PED 2021-2027 CLAVE FUNCIONAL

ODS	E. REC	E. GEN.	FIN	FUN	SF	M	PP	NOMBRE DEL PROGRAMA PRESUPUESTARIO (PP)				PP principal	PP indirecto	Gasto Corriente	Gasto Invers.
16	ER-1	ER-1-1	01	03	02	P	023	Gerencia del Seguimiento y Evaluación del Desempeño Gubernamental (Informe de Gobierno)				X		X	X
16	ER-1	ER-1-1	01	03	02	P	015	Gerencia Estratégica del Gasto de Inversión Pública y del Desarrollo Sustentable					X	X	
Nombre de Beneficiarios:															
Nivel/Resumen Narrativo		Nombre del Indicador		Definición		Fórmula		Unidad de Medida Frecuencia	Tipo de Indicador/ Dimensión a medir	Supuestos	Medios de verificación	Características del indicador*			

Fin

C R E M A

Contribuir a un modelo de gobierno mas eficiente y transparente a través del seguimiento de indicadores y del resultados de evaluaciones, así como la organización e integración de reportes e informes de la gestión de la administración pública estatal	Porcentaje acumulado anual de cumplimiento del Plan Estatal de Desarrollo a partir de la información reportada en informe de gobierno.	Mide el Porcentaje acumulado anual de cumplimiento del Plan Estatal de Desarrollo a partir de las estrategias vinculantes alineadas a la información reportada en informe de gobierno	(Número acumulado de estrategias vinculantes del PED vigente, alineadas a la información reportada para el informe de gobierno / Número total de estrategias vinculantes del PED vigente) * 100	Porcentaje	Estratégico	Dependencias efectúan su reporte de informe de gobierno integrado y emitido con alineación precisa de sus acciones emprendidas al Plan Estatal de Desarrollo vigente	Departamento de Gestión del Programa e Informe de Gobierno de la Dirección General de Evaluación de la Gestión Pública/SDS	C	C	C	C	C	C
				Anual	Eficacia								

Propósito

C R E M A

Los servidores públicos enlaces de las dependencias estatales, entidades y ayuntamientos disponen en tiempo y calidad, con la información y seguimiento del desempeño de la aplicación de los recursos públicos a través de reportes técnicos y de la mejora continua de su institución.	Porcentaje de Información Entregada en Tiempo para el informe de gobierno	Mide el porcentaje de Dependencias y OPD's que han entregado la información correspondiente a sus resultados estratégicos y anexos de inversión, validada en la fecha estipulada	(Número de Dependencias y OPD's que han entregado información validada en la fecha estipulada / Número de total de Dependencias y OPD's) * 100	Porcentaje	Estratégico	Los enlaces de las dependencias entregan la información solicitada y de calidad en la fecha estipulada, para entregar el documento integrado al coordinador del IG	Reporte de seguimiento de información recibida, en el Departamento de Gestión del Programa e Informe de Gobierno de la Dirección General de Evaluación de la Gestión Pública	C	C	C	C	C	C
				Anual	Eficacia								
Los servidores públicos enlaces de las dependencias estatales, entidades y ayuntamientos disponen en tiempo y calidad, con la información y seguimiento del desempeño de la aplicación de los recursos públicos a través de reportes técnicos y de la mejora continua de su institución.	Porcentaje de Información Entregada con calidad para el informe de gobierno	Mide el porcentaje de Dependencias y OPD's que han entregado información correspondiente a sus resultados estratégicos y anexos de inversión con calidad	(Número de Dependencias y OPD's que han entregado información sin observaciones de consistencia de la información y de redacción / Número de total de Dependencias y OPD's) * 100	Porcentaje	Estratégico	Los enlaces de las dependencias entregan la información solicitada y de calidad en la fecha estipulada, para entregar el documento integrado al coordinador del IG	Reporte de seguimiento de información recibida, en el Departamento de Gestión del Programa e Informe de Gobierno de la Dirección General de Evaluación de la Gestión Pública	C	C	C	C	C	C
				Anual	Eficacia								

Componente

C R E M A

C1.- Informe de gobierno integrado con el diseño de formato concertado oportunamente con el coordinador del informe de gobierno emitido	Porcentaje de criterios, lineamientos, metodología y formato de salida analizado oportunamente con el coordinador del IG definidos	Mide el porcentaje de criterios, lineamientos, metodología y formato de salida analizado y definidos con la participación oportuna del coordinador del Informe de Gobierno. Si es menor al 100 denota demoras en la entrega del formato de salida al coordinador del IG.	(No. de criterios, lineamientos, metodología y formato de salida definidos oportuna e inicialmente/ No.criterios, lineamientos, metodología y formato de salida finalmente aplicados) * 100	Porcentaje	Estratégico	No existen cambios en los criterios lineamientos, metodología y formatos de salida definidos inicialmente	Informe de acuerdos establecidos, en el Departamento de Gestión del Programa e Informe de Gobierno de la Dirección General de Evaluación de la Gestión Pública	C	C	C	C	C	C
				Anual	Eficiencia								
C2.- Óptimo diseño y operación de herramientas informáticas para el informe de gobierno para el reporte de dependencias OPD's facilitada	Variación porcentual de fallas, deficiencias, errores técnicos, de la plataforma informática	Mide la variación porcentual de fallas, deficiencias, errores técnicos, de la plataforma informática de año actual en comparación con el año anterior, permitiendo evaluar las acciones de mejora continua que permitan optimizar el proceso de integración de información;	((Número de fallas, deficiencias, errores técnicos, de la plataforma informática detectadas del año actual / Número de Fallos, deficiencias, errores técnicos, de la plataforma informática detectadas del año anterior)-1) * 100	Porcentaje	Gestión	Con el correcto funcionamiento de la plataforma web, se entrega la información integrada en la fecha establecida	Informe de seguimiento y atención a las fallas de la plataforma web, en el Departamento de Gestión del Programa e Informe de Gobierno de la Dirección General de Evaluación de la Gestión Pública	C	C	C	C	C	C
				Anual	Eficiencia								

GOBIERNO DEL ESTADO DE NAYARIT
PRESUPUESTO DE EGRESOS DEL ESTADO DE NAYARIT 2022
PRESUPUESTO BASADO EN RESULTADOS
MATRIZ DE INDICADORES PARA RESULTADOS (MIR)

Nota: Las metas se definirán hasta la publicación definitiva del Presupuesto de Egresos 2022 en el Periódico Oficial		*Nomenclaturas: 1.- Características del indicador: C = Claro, R = Relevante, E= Económico, M = Monitoreable y A = Adecuado. 2.- Valoración Características del indicador: C = Cumple, CP = Cumple Parcialmente y NC = No Cumple
---	--	--

GOBIERNO DEL ESTADO DE NAYARIT
PRESUPUESTO DE EGRESOS DEL ESTADO DE NAYARIT 2022
 PRESUPUESTO BASADO EN RESULTADOS
MATRIZ DE INDICADORES PARA RESULTADOS (MIR)

DEPENDENCIA:	SECRETARIA DE DESARROLLO SUSTENTABLE (SDS)	MIR SDS
--------------	--	---------

PED 2021-2027 CLAVE FUNCIONAL

ODS	E. REC	E. GEN.	FIN	FUN	SF	M	PP	NOMBRE DEL PROGRAMA PRESUPUESTARIO (PP)				PP principal	PP indirecto	Gasto Corriente	Gasto Invers.
16	ER-1	ER-1-1	01	03	02	P	023	Gerencia del Seguimiento y Evaluación del Desempeño Gubernamental (Informe de Gobierno)				X		X	X
16	ER-1	ER-1-1	01	03	02	P	015	Gerencia Estratégica del Gasto de Inversión Pública y del Desarrollo Sustentable					X	X	

Nombre de Beneficiarios:	
Nivel/Resumen Narrativo	Nombre del Indicador

Definición	Fórmula	Unidad de Medida Frecuencia	Tipo de Indicador/ Dimensión a medir	Supuestos	Medios de verificación	Características del indicador*						
C2.- Óptimo diseño y operación de herramientas informáticas para el informe de gobierno para el reporte de dependencias OPD's facilitada	Porcentaje de Mejoras técnicas en la plataforma informática presentadas a dependencias	Mide el porcentaje de Mejoras técnicas en la plataforma informática para hacer del conocimiento sobre las optimizaciones realizadas a los enlaces de las dependencias.	(Mejoras técnicas en la plataforma informática presentadas a dependencias / Mejoras técnicas en la plataforma identificadas) * 100	Porcentaje	Gestión	Área de Informática implementa mejoras técnicas identificadas. Se facilita al enlace el manejo de la plataforma, al reducir la complejidad en el manejo.	Informe de seguimiento de mejoras de la plataforma web, en el Departamento de Gestión del Programa e Informe de Gobierno de la Dirección General de Evaluación de la Gestión Pública.	C	C	C	C	C
C3.- Capacitaciones y asesorías para el manejo de la plataforma web a dependencias y OPD's entregadas.	Porcentaje de enlaces con competencias para manejo de plataforma web de captura.	Mide el porcentaje de enlaces capacitados para la operación de las diferentes funcionalidades y manejo de la plataforma web de captura de la información.	(Número de enlaces con competencias para manejo de plataforma web asistentes capacitados / Número de enlaces con competencias para manejo de plataforma web asistentes registrados) * 100	Porcentaje	Gestión	Enlaces se capacitan y adquieren conocimientos para la operación de las diferentes funcionalidades de la plataforma web. Enlaces poseen habilidades para el manejo de la plataforma web.	Directorio de enlaces, en el Departamento de Gestión del Programa e Informe de Gobierno de la Dirección General de Evaluación de la Gestión Pública	C	C	C	C	C
C3.- Capacitaciones y asesorías para el manejo de la plataforma web a dependencias y OPD's entregadas.	Porcentaje de asesorías a dependencias y OPD's Proporcionadas en el manejo de plataforma web	Verifica la efectividad de las capacitaciones en el manejo de la plataforma web proporcionadas y si la rotación de personal enlace disminuye con el tiempo.	(Número de dependencias y OPD's con asesorías proporcionadas / Número de dependencias y OPD's que aportan información a través de plataforma web) * 100	Porcentaje	Gestión	Enlaces poseen habilidades informáticas para manejo de la plataforma web.	Directorio de enlaces, en el Departamento de Gestión del Programa e Informe de Gobierno de la Dirección General de Evaluación de la Gestión Pública.	C	C	C	C	C
C4.- Capacitación técnica a enlaces para la redacción de información para el IG entregadas.	Promedio de la evaluación alcanzada por enlaces asistentes a cursos de redacción para el IG.	Mide el promedio de la evaluación alcanzada por el grupo de enlaces asistentes a cursos de redacción de resultados estratégicos y anexos de inversión para la integración del IG.	Sumatoria de calificación alcanzada por enlaces asistentes a cursos de redacción para el IG / número de enlaces evaluados asistentes a cursos de redacción para el IG.	Promedio	Gestión	Enlaces poseen competencias para el proceso de redacción para plasmar su información en el IG.	Informe de resultado de capacitación del curso de redacción sobre resultado estratégico.	C	C	C	C	C
C4.- Capacitación técnica a enlaces para la redacción de información para el IG entregadas.	Porcentaje de asistencias de los enlaces realizadas a cursos de capacitación de redacción de información para el IG.	Mide el porcentaje de asistencias de los enlaces a cursos de capacitación de redacción de información de sus resultados estratégicos y anexos de inversión para el IG.	(Número de asistencias de enlaces realizadas a cursos de capacitación de redacción de información para el IG / Número de asistencias de enlaces a cursos de capacitación de redacción de información para el IG requeridas) * 100	Porcentaje	Gestión	Enlaces asisten a capacitación y adquieren competencias en el redacción orientada al Informe de Gobierno. Se diseña y dispone de programa de capacitación. Se cuenta con instructores especializados o expertos en redacción de documentos	Listas de asistencia, en el Departamento de Gestión del Programa e Informe de Gobierno de la Dirección General de Evaluación de la Gestión Pública	C	C	C	C	C

Actividades												C R E M A				
C1A1.- Realización de reuniones para acordar y definir de manera oportuna con el coordinador del IG los criterios y lineamientos de redacción para su definición.	Porcentaje de reporte de reuniones para acordar y definir los criterios y lineamientos	Mide el porcentaje de reportes realizados entre los programados sobre reuniones para acordar y definir los criterios y lineamientos para la redacción e integración de información referente a los resultados estratégicos y anexos de inversión de cada dependencia y OPD.	(Reportes realizados de Reuniones para acordar y definir los criterios y lineamientos/ Reportes programados de Reuniones para acordar y definir los criterios y lineamientos)*100	Porcentaje	Gestión	Se programan las reuniones para acordar y definir los criterios y lineamientos de redacción.	Informe de reuniones, en el Departamento de Gestión del Programa e Informe de Gobierno de la Dirección General de Evaluación de la Gestión Pública.	C	C	C	C					
												Trimestral	Eficacia			

GOBIERNO DEL ESTADO DE NAYARIT
PRESUPUESTO DE EGRESOS DEL ESTADO DE NAYARIT 2022
PRESUPUESTO BASADO EN RESULTADOS
MATRIZ DE INDICADORES PARA RESULTADOS (MIR)

Nota: Las metas se definirán hasta	la publicación definitiva del Presupuesto de Egresos 2022 en el Periódico Oficial	*Nomenclaturas: 1.- Características del indicador: C = Claro, R = Relevante, E= Económico, M = Monitoreable y A = Adecuado. 2.- Valoración Características del indicador: C = Cumple, CP = Cumple Parcialmente y NC = No Cumple
---	---	--

GOBIERNO DEL ESTADO DE NAYARIT
PRESUPUESTO DE EGRESOS DEL ESTADO DE NAYARIT 2022
 PRESUPUESTO BASADO EN RESULTADOS
MATRIZ DE INDICADORES PARA RESULTADOS (MIR)

DEPENDENCIA:	SECRETARIA DE DESARROLLO SUSTENTABLE (SDS)	MIR SDS
--------------	--	---------

PED 2021-2027 CLAVE FUNCIONAL

ODS	E. REC	E. GEN.	FIN	FUN	SF	M	PP	NOMBRE DEL PROGRAMA PRESUPUESTARIO (PP)				PP principal	PP indirecto	Gasto Corriente	Gasto Invers.
16	ER-1	ER-1-1	01	03	02	P	023	Gerencia del Seguimiento y Evaluación del Desempeño Gubernamental (Informe de Gobierno)				X		X	X
16	ER-1	ER-1-1	01	03	02	P	015	Gerencia Estratégica del Gasto de Inversión Pública y del Desarrollo Sustentable					X	X	

Nombre de Beneficiarios:	
Nivel/Resumen Narrativo	Nombre del Indicador

Nivel/Resumen Narrativo	Nombre del Indicador	Definición	Fórmula	Unidad de Medida Frecuencia	Tipo de Indicador/ Dimensión a medir	Supuestos	Medios de verificación	Características del indicador*				
C1A2.- Realización de reuniones para acordar y definir de manera oportuna con el coordinador del IG la metodología y el formato de salida del documento a entregar para el IG	Porcentaje de reporte de reuniones para acordar y definir la metodología y el formato del informe	Mide el porcentaje de reportes realizados entre los programados de reuniones para acordar y definir la metodología y el formato de presentación de la información referente a los resultados estratégicos y anexos de inversión para el IG.	(Reportes realizados de Reuniones para acordar y definir la metodología y el formato /Reporte programados de Reuniones para acordar y definir la metodología y el formato)* 100	Porcentaje	Gestión	Se cuenta con la documentación relativa a reuniones para acordar y definir la metodología y el formato del informe	Informe de reuniones, en el Departamento de Gestión del Programa e Informe de Gobierno de la Dirección General de Evaluación de la Gestión Pública.					
				Trimestral	Eficacia			C	C	C	C	C
C1A3.- Operación y seguimiento al programa de trabajo, estableciendo las actividades, tiempos y responsabilidades.	Porcentaje de reporte de seguimiento al programa de trabajo	Mide el porcentaje de reportes realizados entre los programados sobre la revisión y validación de la información para la integración del IG	(Reporte de seguimiento al programa de trabajo realizado / reporte de seguimiento al programa de trabajo programado)* 100	Porcentaje	Gestión	Las dependencias involucradas atienden en tiempo y forma, las actividades, responsabilidades del programa de trabajo establecido.	Reporte de seguimiento a la ruta crítica, en el Departamento de Gestión del Programa e Informe de Gobierno de la Dirección General de Evaluación de la Gestión Pública.					
				Trimestral	Eficacia			C	C	C	C	C
C1A4.- Revisar y validar la información aportada por dependencias y OPD's, con base en los criterios y lineamientos de redacción.	Porcentaje de reporte de información aportada por dependencia y OPD's	Mide el porcentaje de reportes realizados entre los programados sobre la revisión y validación de la información de resultados estratégicos y anexos de inversión aportada por dependencia y OPD's	(Reporte de información aportada por dependencia y OPD's realizado /reporte de información aportada por dependencia y OPD's programados)* 100	Porcentaje	Gestión	Los enlaces entregan la información, permitiendo conocer el avance por dependencia y OPD's.	Reporte de seguimiento, en el Departamento de Gestión del Programa e Informe de Gobierno de la DGEGP					
				Trimestral	Eficacia			C	C	C	C	C
C1.A5.- Elaboración de reportes de seguimiento al procedimiento de integración del informe de gobierno	Porcentaje de reporte de seguimiento al procedimiento	Mide el porcentaje de reportes de seguimiento realizados entre los programados sobre el seguimiento al procedimiento de integración del informe de gobierno	(Reporte de seguimiento al procedimiento realizado / reporte de seguimiento al procedimiento programado)* 100	Porcentaje	Gestión	Los enlaces entregan la información, permitiendo conocer el estatus de los diferentes elementos a revisar.	Reporte de seguimiento, en el Departamento de Gestión del Programa e Informe de Gobierno de la Dirección General de Evaluación de la Gestión Pública					
				Anual	Eficacia			C	C	C	C	C
C2.A1.- Realización de pruebas necesarias de las herramientas informáticas para la captación, revisión, seguimiento, reporte de salida que garanticen su completa operatividad.	Porcentaje de reporte de pruebas de las herramientas informáticas realizados	Mide el porcentaje de reportes realizados entre los programados sobre las pruebas de las herramientas informáticas en la plataforma web realizados	(Reporte de pruebas de las herramientas informáticas realizadas / Reporte de pruebas de las herramientas informáticas programadas)* 100	Porcentaje	Gestión	La plataforma web se encuentra preparada para la captación, revisión, seguimiento y reportes de salida de la información.	Reporte de seguimiento de pruebas, en el Departamento de Gestión del Programa e Informe de Gobierno de la Dirección General de Evaluación de la Gestión Pública.					
				Trimestral	Eficacia			C	C	C	C	C
C2.A2.- Documentación de nuevas necesidades identificadas y/o derivadas de la retroalimentación de los procesos en el manejo del sistema web	Porcentaje de reportes de documentación de nuevas necesidades identificadas del sistema web realizados	Mide el porcentaje de reportes realizados entre los programados sobre la documentación de nuevas necesidades identificadas del sistema web realizados con la finalidad de implementar mejoras a los procesos de captación y seguimiento de las actividades de revisión, validación y salidas o entregables del sistema.	(Reportes de documentación de nueva necesidades identificadas del sistema web realizados / Reportes de documentación de nueva necesidades identificadas del sistema web programados)* 100	Porcentaje	Gestión	Se identifican las nuevas necesidades del sistema web de captura para la integración del informe de gobierno Se cuenta con documentación sobre necesidades identificadas del sistema web.	Reporte de seguimiento de necesidades, en el Departamento de Gestión del Programa e Informe de Gobierno de la Dirección General de Evaluación de la Gestión Pública.					
				Trimestral	Eficacia			C	C	C	C	C
C3.A1.- Diseño de curso de capacitación para el manejo de la plataforma web a dependencias y OPD's entregadas.	Porcentaje de reportes de diseño de curso de capacitación para el manejo de la plataforma web realizados	Mide el porcentaje de reportes realizados entre los programados sobre el diseño de curso de capacitación para el manejo de la plataforma web, con la finalidad de preparar y asegurar una adecuada capacitación a enlaces de las dependencias y OPD's.	(Reportes de diseño de curso de capacitación para el manejo de la plataforma web realizados / Reportes de diseño de curso de capacitación para el manejo de la plataforma web programados)* 100	Porcentaje	Gestión	Se cuenta con instructores especializados en el manejo de la plataforma web	Informe de reuniones con instructores, en el Departamento de Gestión del Programa e Informe de Gobierno de la Dirección General de Evaluación de la Gestión Pública.					
				Anual	Eficacia			C	C	C	C	C

GOBIERNO DEL ESTADO DE NAYARIT
PRESUPUESTO DE EGRESOS DEL ESTADO DE NAYARIT 2022
PRESUPUESTO BASADO EN RESULTADOS
MATRIZ DE INDICADORES PARA RESULTADOS (MIR)

Nota: Las metas se definirán hasta la publicación definitiva del Presupuesto de Egresos 2022 en el Periódico Oficial		*Nomenclaturas: 1.- Características del indicador: C = Claro, R = Relevante, E= Económico, M = Monitoreable y A = Adecuado. 2.- Valoración Características del Indicador: C = Cumple, CP = Cumple Parcialmente y NC = No Cumple
---	--	--

GOBIERNO DEL ESTADO DE NAYARIT
PRESUPUESTO DE EGRESOS DEL ESTADO DE NAYARIT 2022
 PRESUPUESTO BASADO EN RESULTADOS
MATRIZ DE INDICADORES PARA RESULTADOS (MIR)

DEPENDENCIA:	SECRETARIA DE DESARROLLO SUSTENTABLE (SDS)	MIR SDS
--------------	--	---------

PED 2021-2027 CLAVE FUNCIONAL

ODS	E. REC	E. GEN.	FIN	FUN	SF	M	PP	NOMBRE DEL PROGRAMA PRESUPUESTARIO (PP)				PP principal	PP indirecto	Gasto Corriente	Gasto Invers.
16	ER-1	ER-1-1	01	03	02	P	023	Gerencia del Seguimiento y Evaluación del Desempeño Gubernamental (Informe de Gobierno)				X		X	X
16	ER-1	ER-1-1	01	03	02	P	015	Gerencia Estratégica del Gasto de Inversión Pública y del Desarrollo Sustentable					X	X	

Nombre de Beneficiarios:															
Nivel/Resumen Narrativo		Nombre del Indicador		Definición		Fórmula		Unidad de Medida Frecuencia	Tipo de Indicador/ Dimensión a medir	Supuestos		Medios de verificación		Características del indicador*	

C3.A2.- Actualización permanente de directorio de enlaces para el manejo de la plataforma web.	Porcentaje del reporte actualizado del directorio de enlaces para el manejo de la plataforma web	Mide el porcentaje de reportes realizados entre los programados sobre la actualización del directorio de enlaces que proporcionarán la información de resultados estratégicos y anexos de inversión a través del portal web para la integración del IG.	(Reporte actualizado del directorio de enlaces realizado / reporte actualizado del directorio de enlaces programado)* 100	Porcentaje	Gestión	Los titulares de las dependencias designan a los enlaces que proporcionarán la información a través del portal web para la integración del IG.	Directorio de enlaces, en el Departamento de Gestión del Programa e Informe de Gobierno de la DGEGP									
				Anual	Eficacia											
C3.A3.- Capacitaciones para el manejo de la plataforma web a dependencias y OPD's.	Porcentaje del reporte de capacitación para el manejo de la plataforma web realizado	Mide el porcentaje de reportes realizados entre los programados sobre cursos de capacitación para el manejo de la plataforma web realizados	(Reporte de capacitación para el manejo de la plataforma web realizado / Reporte de capacitación para el manejo de la plataforma web programado)* 100	Porcentaje	Gestión	Se cuenta con documentación técnica a enlaces para la redacción de información para el Informe de Gobierno.	Directorio de enlaces, en el Departamento de Gestión del Programa e Informe de Gobierno de la Dirección General de Evaluación de la Gestión Pública									
				Anual	Eficacia											
C3.A4.- Asesoramiento en el manejo de la plataforma web a dependencias y OPD's	Porcentaje del reporte de asesoramiento en el manejo de la plataforma web realizado	Mide el porcentaje de reportes realizados entre los programados sobre eventos de asesoramiento en el manejo de la plataforma web	(Reporte de asesoramiento en el manejo de la plataforma web realizado / Reporte de asesoramiento en el manejo de la plataforma web programado)* 100	Porcentaje	Gestión	Los titulares de las dependencias designan en tiempo y forma a los enlaces que cuentan con capacidad, experiencia y las habilidades de redacción y análisis requeridas	Reporte de asesorías de necesidades, en el Departamento de Gestión del Programa e Informe de Gobierno de la Dirección General de Evaluación de la Gestión Pública									
				Anual	Eficacia											
C4.A1.- Diseño de curso de capacitación técnica a enlaces para la redacción de información para el IG.	Porcentaje del reporte de diseño de capacitación técnica realizado	Mide el porcentaje de reportes realizados entre los programados sobre el diseño de curso de capacitación en redacción realizado	(Reporte de diseño de capacitación técnica realizado / Reporte de diseño de capacitación técnica programada)* 100	Porcentaje	Gestión	Se diseña y dispone de programa de capacitación. Se cuenta con instructores especializados o expertos en redacción de documentos	Informe de reuniones con instructores, en el Departamento de Gestión del Programa e Informe de Gobierno de la Dirección General de Evaluación de la Gestión Pública									
				Anual	Eficacia											
C4.A2.- Actualización permanente del directorio de enlaces que cuente con capacidad, experiencia y las habilidades de redacción y análisis requeridas.	Porcentaje de reporte actualizado del directorio de enlaces que cuente con capacidad, experiencia y las habilidades de redacción y análisis requeridas.	Mide el porcentaje de reportes realizados entre los programados sobre la actualización del directorio de enlaces que cuenten con capacidad, experiencia y las habilidades de redacción y análisis requeridas.	(Reporte actualizado del directorio de enlaces realizado / Reporte actualizado del directorio de enlaces programado)* 100	Porcentaje	Gestión	Los enlaces de las dependencias acuden al departamento de Gestión del Programa e Informe de Gobierno para asesorías personalizadas en el manejo de la plataforma web	Directorio de enlaces, en el Depto. de Gestión del Programa e Informe de Gobierno de DGEGP									
				Anual	Eficacia											

Nota: Las metas se definirán hasta la publicación definitiva del Presupuesto de Egresos 2022 en el Periódico Oficial

*Nomenclaturas: 1.- Características del indicador: C = Claro, R = Relevante, E = Económico, M = Monitoreable y A = Adecuado.
 2.- Valoración Características del indicador: C = Cumple, CP = Cumple Parcialmente y NC = No Cumple

GOBIERNO DEL ESTADO DE NAYARIT
PRESUPUESTO DE EGRESOS DEL ESTADO DE NAYARIT 2022
 PRESUPUESTO BASADO EN RESULTADOS
MATRIZ DE INDICADORES PARA RESULTADOS (MIR)

DEPENDENCIA:	SECRETARIA DE DESARROLLO SUSTENTABLE (SDS)	MIR SDS
--------------	--	---------

PED 2021-2027 CLAVE FUNCIONAL

ODS	E. REC	E. GEN.	FIN	FUN	SF	M	PP	NOMBRE DEL PROGRAMA PRESUPUESTARIO (PP)				PP principal	PP indirecto	Gasto Corriente	Gasto Invers.
16	ER-1	ER-1-1	01	03	02	P	023	Gerencia del Seguimiento y Evaluación del Desempeño Gubernamental (Evaluación)				X		X	X
16	ER-1	ER-1-1	01	03	02	P	015	Gerencia Estratégica del Gasto de Inversión Pública y del Desarrollo Sustentable					X	X	
Nombre de Beneficiarios:															
Nivel/Resumen Narrativo		Nombre del Indicador		Definición		Fórmula		Unidad de Medida Frecuencia	Tipo de Indicador/ Dimensión a medir	Supuestos	Medios de verificación	Características del indicador*			

Fin

C R E M A

Contribuir a un modelo de gobierno mas eficiente y transparente a través del seguimiento de indicadores y del resultados de evaluaciones, así como la organización e integración de reportes e informes de la gestión de la administración pública estatal	Variación Porcentual del avance de Nayarit en relación al avance promedio nacional en materia de Evaluación.	Mide en qué porcentaje Nayarit está por arriba o por abajo de la media Nacional en la calificación de avance en materia de implementación del Sistema de Evaluación del Desempeño (SED). Esta calificación se obtiene dentro del "Índice de avance en la implementación del Presupuesto Basado en Resultados (PBR) y del SED" que calcula cada año y por cada entidad federativa, la Secretaría de Hacienda y Crédito Público (SHCP).	((Calificación en la Categoría de Evaluación para Nayarit / Calificación en la Categoría de Evaluación promedio nacional)-1)*100	Variación Porcentual	Estratégico	Se aplique el cuestionario del Sistema de Evaluación de Desempeño por la SHCP en el modulo de Evaluación, y se depende de la valoración que finalmente realiza la SHCP, asimismo, la media nacional, depende del avance en la calificación del resto de las entidades federativas del país	DIAGNOSTICO SOBRE EL AVANCE EN LA IMPLEMENTACIÓN DEL PBR SED (SHCP), LINK: http://www.transparencia.presupuestaria.gob.mx/es/PTP/EntidadesFederativas .	C	C	C	C	C	C
				Anual	Eficiencia								

Propósito

C R E M A

Los servidores públicos enlaces de las dependencias estatales, entidades y ayuntamientos disponen en tiempo y calidad, con la información y seguimiento del desempeño de la aplicación de los recursos públicos a través de reportes técnicos y de la mejora continua de su institución.	Porcentaje de avance de elementos que integran el tablero del Sistema de evaluación del desempeño	Mide el grado de consolidación del Tablero de control del Sistema de Monitoreo y Evaluación del Desempeño para las dependencias de la APE	(Elementos que operan del tablero del sistema de evaluación del desempeño / Elementos que componen el tablero del sistema de evaluación del desempeño) * 100	Porcentaje	Estratégico	Los titulares y operativos de las dependencias ejecutoras consultan los sistemas de monitoreo de evaluación del desempeño consolidados	Registro advos. internos del Departamento de Evaluación para el Desempeño de la SDS	C	C	C	C	C	C
				Anual	Eficiencia								

Componente

C R E M A

C1 Evaluaciones externas gestionadas y coordinadas	Porcentaje de programas presupuestales con evaluaciones externas realizada del Programa Anual de Evaluación (PAE)	Verifica que las evaluaciones contempladas en el Programa Anual de Evaluación (PAE) vigente se ejecuten	(Número de Programas Presupuestales evaluados /Número de Programas Presupuestales existentes en el PAE actual) *100	Porcentaje	Estratégico	Existen las partidas, los recursos suficientes, en el Presupuesto y estos se radican eficientemente, así como interés de las dependencias para efectuar las evaluaciones.	Se toma como línea base el resultado obtenido en el año inmediato anterior. La meta incluye un incremento con respecto al año anterior de programas presupuestales con reporte evaluatorio, considerándose de reto por la contingencia sanitaria que está pasando el país.	C	C	C	C	C	C
				Anual	Eficiencia								
C1 Evaluaciones externas gestionadas y coordinadas	Porcentaje de Fuentes de financiamiento evaluadas realizadas del PAE	Verifica que las evaluaciones contempladas en el Programa Anual de Evaluación (PAE) vigente se ejecuten.	(Número de Fuentes de Financiamiento evaluados /Número de Fuentes de Financiamiento sujetos a evaluación en el PAE actual) * 100	Porcentaje	Estratégico	Existen las partidas, los recursos suficientes, en el Presupuesto y estos se radican eficientemente, así como interés de las dependencias para efectuar las evaluaciones	Registro advos. internos del Departamento de Evaluación para el Desempeño de la SDS.	C	C	C	C	C	C
				Anual	Eficiencia								
C2 Mecanismos de aspectos susceptibles de mejora establecidos	Porcentaje de evaluaciones con seguimiento a aspectos susceptibles de mejora	Verificar que las evaluaciones externas tengan seguimiento y se tomen en cuenta los aspectos susceptibles de mejora que de ellas se derivan.	(Número de Evaluaciones con seguimiento a aspectos susceptibles de Mejora / Número de Evaluaciones terminadas) * 100	Porcentaje	Estratégico	Las dependencias proporcionan seguimiento a los aspectos susceptibles de mejora que resulten de las evaluaciones	Registro advos. internos del Departamento de Evaluación para el Desempeño de la SDS	C	C	C	C	C	C
				Anual	Eficacia								

GOBIERNO DEL ESTADO DE NAYARIT
PRESUPUESTO DE EGRESOS DEL ESTADO DE NAYARIT 2022
PRESUPUESTO BASADO EN RESULTADOS
MATRIZ DE INDICADORES PARA RESULTADOS (MIR)

Nota: Las metas se definirán hasta	la publicación definitiva del Presupuesto de Egresos 2022 en el Periódico Oficial	*Nomenclaturas: 1.- Características del indicador: C = Claro, R = Relevante, E= Económico, M = Monitoreable y A = Adecuado. 2.- Valoración Características del indicador: C = Cumple, CP = Cumple Parcialmente y NC = No Cumple
---	---	--

GOBIERNO DEL ESTADO DE NAYARIT
PRESUPUESTO DE EGRESOS DEL ESTADO DE NAYARIT 2022
 PRESUPUESTO BASADO EN RESULTADOS
MATRIZ DE INDICADORES PARA RESULTADOS (MIR)

DEPENDENCIA:	SECRETARIA DE DESARROLLO SUSTENTABLE (SDS)	MIR SDS
--------------	--	---------

PED 2021-2027 CLAVE FUNCIONAL

ODS	E. REC	E. GEN.	FIN	FUN	SF	M	PP	NOMBRE DEL PROGRAMA PRESUPUESTARIO (PP)				PP principal	PP indirecto	Gasto Corriente	Gasto Invers.
16	ER-1	ER-1-1	01	03	02	P	023	Gerencia del Seguimiento y Evaluación del Desempeño Gubernamental (Evaluación)				X		X	X
16	ER-1	ER-1-1	01	03	02	P	015	Gerencia Estratégica del Gasto de Inversión Pública y del Desarrollo Sustentable					X	X	

Nombre de Beneficiarios:															
Nivel/Resumen Narrativo		Nombre del Indicador		Definición		Fórmula		Unidad de Medida Frecuencia	Tipo de Indicador/ Dimensión a medir	Supuestos		Medios de verificación		Características del indicador*	

C3 Evaluaciones internas efectuadas vinculadas con el proceso del planeación, programación y presupuesto y ejecución	Porcentaje de programas presupuestarios con evaluaciones internas	Mide los programas presupuestales que fueron sujetos a un reporte resumido de evaluación interna para la toma de decisiones programáticas - presupuestales - operativas.	(Número de programas presupuestales con reporte evaluatorio internos / número de programas presupuestario con MIR) * 100	Porcentaje	Estratégico	Las dependencias de la administración pública estatal adquieren culturalmente la planeación como parte de sus actividades operativas.	Sistema Integral de Indicadores de Desempeño (SIID) de la SDS: http://52.149.50.241/apex?lfr=124-385:3931:354023547:NO.:P385_P ERIODO:2021	C	C	C	C	C	C
				Anual	Eficacia								
C3 Mecanismos de aspectos susceptibles de mejora establecidos	Porcentaje de Aspectos susceptibles de mejora (ASM) en materia de SED atendidos	Verifica el grado de atención al Diagnóstico de PBR -SED en materia de indicadores y evaluación identificando los Aspectos Susceptibles de Mejora (ASM) y seguimiento	(Número de ASM del SED con avances mínimo del 80 % / número De ASM del SED atenderse al 100% en el año) * 100	Porcentaje	Gestión	Las dependencias proporcionan seguimiento a los aspectos susceptibles de mejora que resultan de las evaluaciones efectuadas.	Registro advos. internos del Departamento de Evaluación para el Desempeño de la SDS						
				Anual	Eficacia			C	C	C	C	C	

Actividades **C R E M A**

C1A1 Integración y elaboración del Programa Anual de Evaluación (PAE)	Porcentaje de documento elaborado para integrar y elaborar el PAE	Este indicador mide la elaboración y publicación del PAE en cumplimiento de la Ley General de Contabilidad Gubernamental, donde se estipula el tipo de evaluación a realizarse y sobre que programas y fuentes de inversión en específico.	(Documento elaborado para la integración y elaboración del PAE realizado / Documento elaborado para la integración y elaboración del PAE programado) * 100	Porcentaje	Gestión	Las dependencias proporcionan la solicitud de los programas presupuestales a evaluar	Registro advos. internos del Departamento de Evaluación para el Desempeño de la SDS.	C	C	C	C	C	C
				Anual	Eficacia								
C1A2 Monitoreo y control del seguimiento PAE y de la elaboración de evaluaciones externas de programas o fuentes de financiamiento.	Porcentaje de reporte de monitoreo y control de seguimiento PAE y evaluaciones externas elaborados	Este indicador mide la gestión con instancias externas la contratación de evaluaciones externas de Fondos y Programas conforme al Programa anual de evaluación.	(Reporte de PAE y Evaluaciones Externas realizados / Reporte de PAE y Evaluaciones Externas programados) * 100	Porcentaje	Estratégico	Las dependencias proporcionan la solicitud de los programas presupuestales a evaluar.	Registro advos. internos del Departamento de Evaluación para el Desempeño de la SDS.						
				Semestral	Eficacia			C	C	C	C	C	
C1A3 Apoyo en la gestión y trámite de evaluaciones externas de programas y fuentes de financiamiento (estatales o federalizadas) por un ente externo	Porcentaje de elaboración de Expediente de trámite de Evaluaciones Externas	Este indicador mide la evaluación a través de un ente externo la operación, resultados e impacto de la aplicación de los recursos que se ejercen en el Estado y su alineación al Planes de Desarrollo Estatales y Nacionales a través de estudios de las distintas fuentes o programas de inversión con el fin de observar eficiencia y apego a las estrategias estatales en apoyo a la toma de decisiones.	(Expedientes de evaluaciones externas realizado / Expedientes de evaluaciones externas Programados) * 100	Porcentaje	Gestión	Las dependencias proporcionan la solicitud de los programas presupuestales a evaluar	Registro advos. internos del Departamento de Evaluación para el Desempeño de la SDS.						
				Anual	Eficacia			C	C	C	C	C	
C1A4 Revisión y atención del Cuestionario PBR-SED de la SHCP (coordinación con la SAF, la SCG y SEDESO).	Porcentajes de respuestas del cuestionario PBR -SED	Este indicador mide la atención de los aspectos susceptibles de mejora que se derive del cuestionario que efectúa la SHCP en materia de Diagnóstico del Presupuesto Basado en Resultados (PBR) y Sistema de Evaluación del Desempeño (SED) en cada ejercicio fiscal. Al final la SHCP, solo solicito respuesta a 50 preguntas.	(Respuestas del cuestionario PBR_SED atendidas / Respuestas del cuestionario PBR_SED programadas) * 100	Porcentaje	Gestión	La SHCP solicita Diagnóstico del Presupuesto Basado en Resultados (PBR) y Sistema de Evaluación del Desempeño (SED) en cada ejercicio fiscal.	Registro advos. internos del Departamento de Evaluación para el Desempeño de la SDS.						
				Anual	Eficacia			C	C	C	C	C	
C1A5 Revisión y apoyo en la atención del Cuestionario de Monitoreo y evaluación del CONEVAL.	Porcentaje de Respuestas del cuestionario de monitoreo y evaluación CONEVAL	Este indicador mide la atención a los aspectos susceptibles de mejora que se derive del cuestionario que efectúa el CONEVAL en materia de Monitoreo y Evaluación del Desempeño de programas sociales (cada dos años: años impares)	(Respuesta de cuestionario realizada / Respuesta de cuestionario programada) * 100	Porcentaje	Gestión	La Secretaría de bienestar e Igualdad Sustantiva SEBIEN requiere el cuestionario.	Registro advos. internos del Departamento de Evaluación para el Desempeño de la SDS.						
				Bianual	Eficacia			C	C	C	C	C	

GOBIERNO DEL ESTADO DE NAYARIT
PRESUPUESTO DE EGRESOS DEL ESTADO DE NAYARIT 2022
PRESUPUESTO BASADO EN RESULTADOS
MATRIZ DE INDICADORES PARA RESULTADOS (MIR)

Nota: Las metas se definirán hasta	la publicación definitiva del Presupuesto de Egresos 2022 en el Periódico Oficial		*Nomenclaturas: 1.- Características del indicador: C = Claro, R = Relevante, E= Económico, M = Monitoreable y A = Adecuado. 2.- Valoración Características del indicador: C = Cumple, CP = Cumple Parcialmente y NC = No Cumple
---	---	--	--

GOBIERNO DEL ESTADO DE NAYARIT
PRESUPUESTO DE EGRESOS DEL ESTADO DE NAYARIT 2022
 PRESUPUESTO BASADO EN RESULTADOS
MATRIZ DE INDICADORES PARA RESULTADOS (MIR)

DEPENDENCIA:	SECRETARIA DE DESARROLLO SUSTENTABLE (SDS)	MIR SDS
--------------	--	---------

PED 2021-2027 CLAVE FUNCIONAL

ODS	E. REC	E. GEN.	FIN	FUN	SF	M	PP	NOMBRE DEL PROGRAMA PRESUPUESTARIO (PP)	PP principal	PP indirecto	Gasto Corriente	Gasto Invers.
16	ER-1	ER-1-1	01	03	02	P	023	Gerencia del Seguimiento y Evaluación del Desempeño Gubernamental (Evaluación)	X		X	X
16	ER-1	ER-1-1	01	03	02	P	015	Gerencia Estratégica del Gasto de Inversión Pública y del Desarrollo Sustentable		X	X	

Nombre de Beneficiarios:												
Nivel/Resumen Narrativo	Nombre del Indicador	Definición	Fórmula	Unidad de Medida Frecuencia	Tipo de Indicador/ Dimensión a medir	Supuestos	Medios de verificación	Características del indicador*				

C1A6 Revisión y atención del Cuestionario del ITDIF de a-regional en materia de evaluación de resultados (según sea requerido).	Porcentaje de respuesta al cuestionario de ITDIF de a-regional	Este indicador mide la atención de los aspectos susceptibles de mejora que se derive del cuestionario que efectúa a regional en materia de transparencia fiscal en cada ejercicio fiscal, coordinándose con la Secretaría de la Contraloría General.	(Respuesta al cuestionario realizada / Respuesta al cuestionario programada) * 100	Porcentaje	Gestión	Se requiere el Cuestionario del ITDIF de a-regional en materia de evaluación de resultados por parte de la Secretaría de Contraloría General.	Registro advos. internos del Departamento de Evaluación para el Desempeño de la SDS.	C	C	C	C	C
				Anual	Eficacia			C	C	C	C	
C1A7 Atención a auditorías en materia de SED de fuentes de inversión federalizadas.	Porcentaje de auditorías atendidas en materia de SED	Este indicador mide el cumplimiento de la normatividad en materia de PBR SED en la ejecución de las fuentes de inversión federalizadas del FISE y FAFEF y la Auditoría del SED de parte de la ASF	(Auditoría en materia de SED respondidas / Auditoría en materia de SED recibidas) *100	Porcentaje	Gestión	Las Dependencias Coordinadoras de los Fondos Proporciona las evidencias del cumplimiento de la normatividad en materia de PBR SED en la ejecución de las fuentes de inversión federalizadas del FISE y FAFEF y la Auditoría del SED de parte de la ASF	Registro advos. internos del Departamento de Evaluación para el Desempeño de la SDS.	C	C	C	C	C
				Semestral	Eficacia			C	C	C	C	
C1A8 Gestionar y participar en reuniones de coordinación con la Secretaría de Administración y Fianzas, de la Contraloría y dependencias ejecutoras diversas en materia de implementación del PBR y SED	Porcentajes de Reuniones de coordinación en materia de implementación de PBR-SED	Este indicador mide el apoyo a la Secretaría de Administración y Finanzas en la incorporación de programas presupuestales al presupuesto de egresos de cada ejercicio fiscal.	(Reunión de coordinación realizada / Reunión de coordinación programa) * 100	Porcentaje	Gestión	Se realicen reuniones de Coordinación de implementación de PBR.	Registro advos. internos del Departamento de Evaluación para el Desempeño de la SDS.	C	C	C	C	C
				Trimestral	Eficacia			C	C	C	C	
C1A9 Apoyo en establecimiento y aplicación Criterios del Monitoreo para la evaluación del Plan Estatal de Desarrollo 2017-2021 y gestión pública.	Porcentaje de apoyos de formato de establecimiento y aplicación de criterios de monitoreo	Mide el avance en el monitoreo y evaluación del Plan Estatal de Desarrollo (PED)	(Formato de establecimiento y aplicación de criterios de monitoreo realizadas / Formato de establecimiento y aplicación de criterios de monitoreo programadas) * 100	Porcentaje	Gestión	Se realice el monitoreo y evaluación del PED 2017-2021.	Registro advos. internos del Departamento de Gestión de Indicadores y Matrices de la SDS.	C	C	C	C	C
				Anual	Eficacia			C	C	C	C	
C2A1 Control del Seguimiento a los Aspectos susceptibles de mejora derivadas de las evaluaciones externas	Porcentaje de solicitud de seguimiento a los Aspectos Susceptibles de Mejora (ASM)	Este indicador señala la solicitud de seguimientos susceptibles de mejora (ASM)	(Formato solicitados de seguimiento a los Aspectos Susceptibles de mejora realizado / Formato solicitados de seguimiento a los Aspectos Susceptibles de mejora programado) *100	Porcentaje	Gestión	Las Dependencias con Evaluaciones solventen los de Aspectos Susceptibles de Mejora.	Registro advos. internos del Departamento de Evaluación para el Desempeño de la SDS.	C	C	C	C	C
				Semestral	Eficacia			C	C	C	C	
C2A2 Coordinación con la federación en materia de mecanismos de mejora y evaluación así como de operación del sistema de reporte de información de aplicación de recursos federalizados.	Porcentaje de elaboración de Expedientes en materia de mecanismos de mejora y evaluación elaborados	Este indicador señala la el avance en la elaboración de expedientes en materia de mecanismos de mejora y evaluación.	(Elaboración de expedientes en materia de mecanismos de mejora y evaluación realizados / Elaboración de expedientes en materia de mecanismos de mejora y evaluación programados) * 100	Porcentaje	Gestión	se realice los expedientes técnicos en materia de mejora y evaluación.	Registro advos. internos del Departamento de Evaluación para el Desempeño de la SDS Expediente en drive y físico	C	C	C	C	C
				Anual	Eficacia			C	C	C	C	
C2A3 Asesorías y capacitaciones a personal de las unidades de evaluación de las dependencias Sistema de Evaluación del Desempeño (SED)	Porcentaje de bitácora de asesoría y capacitación en materia de SED	Define las asesorías y capacitaciones que en materia de SED se imparten a las áreas que así lo solicitan. Esto para efectos de efectuar su implementación.	(Bitácora de asesoría y capacitación realizadas / Bitácora de asesoría y capacitación programadas) *100	Porcentaje	Gestión	Existan asesorías en materia de SED.	Registro advos. internos del Departamento de Evaluación para el Desempeño de la SDS.	C	C	C	C	C
				Trimestral	Eficacia			C	C	C	C	

GOBIERNO DEL ESTADO DE NAYARIT
PRESUPUESTO DE EGRESOS DEL ESTADO DE NAYARIT 2022
PRESUPUESTO BASADO EN RESULTADOS
MATRIZ DE INDICADORES PARA RESULTADOS (MIR)

Nota: Las metas se definirán hasta	la publicación definitiva del Presupuesto de Egresos 2022 en el Periódico Oficial	*Nomenclaturas: 1.- Características del indicador: C = Claro, R = Relevante, E= Económico, M = Monitoreable y A = Adecuado. 2.- Valoración Características del indicador: C = Cumple, CP = Cumple Parcialmente y NC = No Cumple
---	---	--

GOBIERNO DEL ESTADO DE NAYARIT
PRESUPUESTO DE EGRESOS DEL ESTADO DE NAYARIT 2022
 PRESUPUESTO BASADO EN RESULTADOS
MATRIZ DE INDICADORES PARA RESULTADOS (MIR)

DEPENDENCIA:	SECRETARIA DE DESARROLLO SUSTENTABLE (SDS)	MIR SDS
--------------	--	---------

PED 2021-2027 CLAVE FUNCIONAL

ODS	E. REC	E. GEN.	FIN	FUN	SF	M	PP	NOMBRE DEL PROGRAMA PRESUPUESTARIO (PP)				PP principal	PP indirecto	Gasto Corriente	Gasto Invers.
16	ER-1	ER-1-1	01	03	02	P	023	Gerencia del Seguimiento y Evaluación del Desempeño Gubernamental (Evaluación)				X		X	X
16	ER-1	ER-1-1	01	03	02	P	015	Gerencia Estratégica del Gasto de Inversión Pública y del Desarrollo Sustentable					X	X	

Nombre de Beneficiarios:															
Nivel/Resumen Narrativo		Nombre del Indicador		Definición		Fórmula		Unidad de Medida Frecuencia	Tipo de Indicador/ Dimensión a medir	Supuestos		Medios de verificación		Características del indicador*	

C2A4 Elaboración y seguimiento del programa de asesoría y capacitación en materia del Sistema de Evaluación del Desarrollo (SED)	Porcentaje de elaboración del programa en materia de capacitación del SED	Este indicador nos mide el avance de la elaboración de un programa en materia de capacitación de la SED.	(Programa elaborados en materia de capacitación del SED realizados / Programa elaborados en materia de capacitación del SED programados) * 100	Porcentaje	Gestión	Exista un programa de elaboración de capacitación del SED.	Registro advs. internos del Departamento de Evaluación para el Desempeño de la SDS.								
				Anual	Eficacia			C	C	C	C	C	C		
C2A5 Participación y recepción de capacitaciones externas en materia de Diseño y operación del Sistema de Evaluación del Desempeño (SED)	Porcentaje de capacitación en materia de SED	Este indicador señala la participación y recepción de solicitudes de capacitación externa en materia de SED	(Capacitación en materia de SED realizadas / Capacitación en materia de SED programadas) * 100	Porcentaje	Gestión	Existan solicitudes de capacitación externa en materia de SED.	Registro advs. internos del Departamento de Evaluación para el Desempeño de la SDS.								
				Semestral	Eficacia			C	C	C	C	C	C		
C3A1 Coordinación con el área de Informática en la consolidación de un tablero de Control en materia de la Sistematización Integral de Indicadores y de información de la evaluación del desempeño de la Administración Pública del Estado (APE).	Porcentaje de actualización de Agenda en materia de sistematización integral de indicadores y de información de la evaluación del desempeño	Mide el cumplimiento de la Agenda establecida para la actualización de la Sistematización Integral de Indicadores y de Información de la Evaluación de Desempeño	(Actualización de Agenda realizada / Actualización de Agenda programada) * 100	Porcentaje	Gestión	Existe Agenda en materia de Sistematización integral de indicadores y de información de evaluación de Desempeño, y su actualización.	Registro advs. internos del Departamento de Evaluación para el Desempeño de la SDS.								
				Semestral	Eficacia			C	C	C	C	C	C		
C3A2 Elaboración de análisis interno de la aplicación de recursos de fuentes de Inversión y programas presupuestales	Porcentaje de Fichas de Análisis de la aplicación de recursos de fuentes de inversión y programas presupuestales	Muestra las fichas de analisis de la aplicación de los recursos de las fuentes de inversión.	(Fichas de Análisis realizada / Fichas de Análisis programadas) * 100	Porcentaje	Gestión	Tengan fichas de análisis de aplicación de recursos de fuentes de inversión y los programas presupuestales.	Registro advs. internos del Departamento de Evaluación para el Desempeño de la SDS.								
				Semestral	Eficacia			C	C	C	C	C	C		
C3A3 Revisión, adecuación y actualización de la normatividad, lineamientos y metodologías en materia de implementación del PBR y SED.	Porcentaje de Revisión de la normatividad, lineamientos y metodologías en materia de implementación del PBR-SED	Este indicador señala la normatividad, lineamientos y metodologías en materia de PBR y su implementación.	(Documento Revisado Realizado / Documento Revisado programado) *100	Porcentaje	Gestión	Se revisen la normatividad vigente aplicable para la implementación del PBR.	Registro advs. internos del Departamento de Evaluación para el Desempeño de la SDS								
				Anual	Eficacia			C	C	C	C	C	C		
C3A4 Apoyo en el análisis y elaboración de documentos diversos y resolución de asuntos eventuales relacionados con el PBR y SED	Porcentaje de Documento analizado relacionados con el PBR-SED	Define el análisis de los documentos relacionados con el PBR-SED para efectos de implementarlos.	(Documentos analizados relacionados con el PBR_SED realizados / Documentos analizados relacionados con el PBR_SED solicitados) * 100	Porcentaje	Gestión	Al existir documentos que analizar relacionados con el PBR-SED.	Registro advs. internos del Departamento de Evaluación para el Desempeño de la SDS.								
				Semestral	Eficacia			C	C	C	C	C	C		

Nota: Las metas se definirán hasta la publicación definitiva del Presupuesto de Egresos 2022 en el Periódico Oficial

*Nomenclaturas: 1.- Características del indicador: C = Claro, R = Relevante, E= Económico, M = Monitoreable y A = Adecuado.
 2.- Valoración Características del indicador: C = Cumple, CP = Cumple Parcialmente y NC = No Cumple

GOBIERNO DEL ESTADO DE NAYARIT
PRESUPUESTO DE EGRESOS DEL ESTADO DE NAYARIT 2022
 PRESUPUESTO BASADO EN RESULTADOS
MATRIZ DE INDICADORES PARA RESULTADOS (MIR)

DEPENDENCIA:	SECRETARIA DE DESARROLLO SUSTENTABLE (SDS)	MIR SDS
--------------	--	---------

PED 2021-2027 CLAVE FUNCIONAL

ODS	E. REC	E. GEN.	FIN	FUN	SF	M	PP	NOMBRE DEL PROGRAMA PRESUPUESTARIO (PP)				PP principal	PP indirecto	Gasto Corriente	Gasto Invers.
16	ER-1	ER-1-1	01	03	02	P	023	Gerencia del Seguimiento y Evaluación del Desempeño Gubernamental (Indicadores)				X		X	X
16	ER-1	ER-1-1	01	03	02	P	015	Gerencia Estratégica del Gasto de Inversión Pública y del Desarrollo Sustentable					X	X	
Nombre de Beneficiarios:															
Nivel/Resumen Narrativo		Nombre del Indicador		Definición		Fórmula		Unidad de Medida Frecuencia	Tipo de Indicador/ Dimensión a medir	Supuestos	Medios de verificación	Características del indicador*			

Fin

C R E M A

Contribuir a un modelo de gobierno mas eficiente y transparente a través del seguimiento de indicadores y del resultados de evaluaciones, así como la organización e integración de reportes e informes de la gestión de la administración pública estatal.	Variación Porcentual del avance de Nayarit en relación al avance promedio nacional en materia de seguimiento.	Mide en qué porcentaje Nayarit está por arriba o por abajo de la media Nacional en la calificación de avance en materia de implementación del Sistema de Evaluación del Desempeño (SED). Esta calificación se obtiene dentro del "Índice de avance en la implementación del Presupuesto Basado en Resultados (PBR) y del SED" que calcula cada año y por cada entidad federativa, la Secretaría de Hacienda y Crédito Público (SHCP).	((Calificación en la Categoría de seguimiento para Nayarit / Calificación en la Categoría de seguimiento promedio nacional)-1)*100	Porcentaje Anual	Estratégico Eficiencia	En la toma de decisiones de la aplicación de los recursos, se toman en cuenta las herramientas técnicas del Sistema de Evaluación del Desempeño.	FUENTE: DIAGNOSTICO SOBRE EL AVANCE EN LA IMPLEMENTACION DEL PBR SED (SHCP). LINK: http://www.transparenciapresupuestaria.gob.mx/es/PTP/EntidadesFederativas..	C	C	C	C	C	C
---	---	---	--	-------------------------	-------------------------------	--	--	---	---	---	---	---	---

Propósito

C R E M A

Los servidores públicos enlaces de las dependencias estatales, entidades y ayuntamientos disponen en tiempo y calidad, con la información y seguimiento del desempeño de la aplicación de los recursos públicos a través de reportes técnicos y de la mejora continua de su institución.	Porcentaje de elementos que integran el Tablero de Control definido e implementado.	Mide el grado de consolidación del Tablero de control del Sistema de Monitoreo de indicadores del Desempeño para dependencias de la APE.	(Elementos que operan del tablero de indicadores / Elementos que componen el Tablero de indicadores) * 100	Porcentaje Anual	Estratégico Eficacia	Los titulares y operativos de las dependencias ejecutoras consultan los sistemas de monitoreo de evaluación del desempeño consolidados.	Registros administrativos internos del Departamento de Gestión de Indicadores y Matrices de la SDS.	C	C	C	C	C	C
Los servidores públicos enlaces de las dependencias estatales, entidades y ayuntamientos disponen en tiempo y calidad, con la información y seguimiento del desempeño de la aplicación de los recursos públicos a través de reportes técnicos y de la mejora continua de su institución.	Variación porcentual del avance promedio de las metas de los indicadores del Presupuesto de Egresos.	Mide el Monitoreo y seguimiento avance promedio de las metas de los indicadores de los programas Presupuestales que integran el Presupuesto de Egresos de todas las dependencias y entidades.	((Avance promedio de las metas de los indicadores del Presupuesto de Egresos del trimestre del año actual /Avance promedio de las metas de los indicadores del Presupuesto de Egresos del mismo trimestre del año anterior)-1)*100	Variación Porcentual Del Índice Trimestral	Estratégico Eficiencia	Las dependencias de la Administración Pública del Estado registran avances de metas de los indicadores de sus programas presupuestales a través del Sistema Integral de Manejo de Obra del Estado de Nayarit (SIMON). Link: http://52.149.50.241/ape/x1/?p=124:385 .	Registros Administrativos de la SDS: Reporte de los avances de metas de los indicadores de los Programas Presupuestales en el SIMON. Link: https://www.transparenciapresupuestaria.gob.mx/es/PTP/EntidadesFederativas .	C	C	C	C	C	C
Los servidores públicos enlaces de las dependencias estatales, entidades y ayuntamientos disponen en tiempo y calidad, con la información y seguimiento del desempeño de la aplicación de los recursos públicos a través de reportes técnicos y de la mejora continua de su institución.	Promedio de calificación trimestral del Índice de Calidad en la Información de indicadores reportados en el SRFT de la SHCP.	Mide el seguimiento del Índice de Calidad de la Información de los Indicadores de los Ramos y Fondos Federales que son transferidos al Estado, los cuales son reportados de manera trimestral a través del Sistema de Recursos Federalizados (SRFT) de la Secretaría de Hacienda y Crédito Público (SHCP); por parte de los ejecutores del Gasto federalizado para efectos de medir la eficacia, eficiencia de la ejecución de los recursos para dar cumplimiento a los Art. 48 y 49 de la Ley de Coordinación fiscal.	(Índice 1er trim + Índice 2o trim + Índice 3er trim + Índice 4o trim)/Sumatoria de trimestres reportados	Promedio Trimestral	Estratégico Eficiencia	Las Dependencias y los H. Ayuntamientos Ejecutores de Gasto Federalizado registran de manera trimestral el avance de metas de los Indicadores de los Ramos y Fondos Federales a través del Sistema de Recursos Federales Transferidos (SRFT) de la SHCP.	Índice de Calidad de la Información que la SHCP publica a través del Portal de Transparencia Presupuestaria en el siguiente link: https://www.transparenciapresupuestaria.gob.mx/es/PTP/EntidadesFederativas .	C	C	C	C	C	C

Componente

C R E M A

C1 Programas Presupuestarios Matrices	Porcentaje de Matrices de	Mide el porcentaje de Programas Presupuestales con MIR	(Número de Programas Presupuestales con MIR/ Número	Porcentaje	Estratégico	Las dependencias muestran interés en contar con indicadores para medir su desempeño.	Registros administrativos del Depto. de Gestión de Indicadores y Matrices de la SDS.	C	C	C	C	C	C
---------------------------------------	---------------------------	--	---	------------	-------------	--	--	---	---	---	---	---	---

GOBIERNO DEL ESTADO DE NAYARIT
PRESUPUESTO DE EGRESOS DEL ESTADO DE NAYARIT 2022
 PRESUPUESTO BASADO EN RESULTADOS
MATRIZ DE INDICADORES PARA RESULTADOS (MIR)

de Indicadores de Resultados (MIR) construidas.	Indicadores de Resultados (MIR) construidos.	construidas y su grado de consolidación.	de Programas Presupuestales que requieren MIR)* 100	Anual	Eficiencia																	
																		C	C	C	C	C

Nota: Las metas se definirán hasta la publicación definitiva del Presupuesto de Egresos 2022 en el Periódico Oficial

*Nomenclaturas: 1.- Características del indicador: C = Claro, R = Relevante, E= Económico, M = Monitoreable y A = Adecuado.
 2.- Valoración Características del indicador: C = Cumple, CP = Cumple Parcialmente y NC = No Cumple

GOBIERNO DEL ESTADO DE NAYARIT
PRESUPUESTO DE EGRESOS DEL ESTADO DE NAYARIT 2022
 PRESUPUESTO BASADO EN RESULTADOS
MATRIZ DE INDICADORES PARA RESULTADOS (MIR)

DEPENDENCIA:	SECRETARIA DE DESARROLLO SUSTENTABLE (SDS)	MIR SDS
--------------	--	---------

PED 2021-2027 CLAVE FUNCIONAL

ODS	E. REC	E. GEN.	FIN	FUN	SF	M	PP	NOMBRE DEL PROGRAMA PRESUPUESTARIO (PP)				PP principal	PP indirecto	Gasto Corriente	Gasto Invers.
16	ER-1	ER-1-1	01	03	02	P	023	Gerencia del Seguimiento y Evaluación del Desempeño Gubernamental (Indicadores)				X		X	X
16	ER-1	ER-1-1	01	03	02	P	015	Gerencia Estratégica del Gasto de Inversión Pública y del Desarrollo Sustentable					X	X	

Nombre de Beneficiarios:															
Nivel/Resumen Narrativo	Nombre del Indicador	Definición	Fórmula	Unidad de Medida Frecuencia	Tipo de Indicador/ Dimensión a medir	Supuestos	Medios de verificación	Características del indicador*							

C1 Programas Presupuestarios Matrices de Indicadores de Resultados (MIR) construidas.	Porcentaje de Matrices de Indicadores de Resultados (MIR) completas.	Mide el porcentaje de programas presupuestales con MIR completas y su grado de consolidación.	(Número de Programas Presupuestales con MIR Completas / Número de Programas Presupuestales con MIR Existentes) * 100	Porcentaje	Estratégico	Las dependencias muestran interés en contar con indicadores para medir su desempeño.	Registros administrativos del Depto. de Gestión de Indicadores y Matrices de la SDS.								
								C	C	C	C	C	C		
C2 Matrices de indicadores de Resultados con seguimiento.	Porcentaje de avances de MIR recibidas.	Verifica el grado de cumplimiento en la solicitud de reportes de avance de las MIR de las dependencias que operan los Programas Presupuestales en PBR hasta el trimestre inmediato anterior.	(Número de MIR que se recibio reporte /Número de MIR que se solicito reporte) * 100	Porcentaje	Estratégico	Las Dependencias ejecutoras de los recursos, muestran interés en proporcionar seguimiento a sus indicadores definidos.	Registros administrativos del Depto. de Gestión de Indicadores y Matrices de la SDS.								
								C	C	C	C	C	C		
C3 Vinculación de objetivos y metas con procesos de planeación, programación, presupuestación y ejecución.	Porcentaje de POAS - PBR recibidos.	Mide que los POAS de gasto corriente y de inversión vayan con el enfoque a resultados a objetivo y metas de los programas presupuestales y a la planeación.	(Número de MIR con POA_PBR recibidos / Número de MIR existentes) * 100	Porcentaje	Gestión	Las dependencias cumplen con la normatividad establecida en materia de planeación, programación, presupuestación y operación.	Registros administrativos del Depto. de Gestión de Indicadores y Matrices de la SDS.								
								C	C	C	C	C	C		
C3 Vinculación de objetivos y metas con procesos de planeación, programación, presupuestación y ejecución.	Porcentaje de Fichas técnicas de los indicadores recibidas.	Mide que las Fichas técnicas de indicadores que vayan con el enfoque a resultados al objetivo y metas de los programas presupuestales y a la planeación.	(Número de fichas técnicas de indicadores recibidas / Número de indicadores existentes) * 100	Porcentaje	Estratégico	Las dependencias cumplen con la normatividad establecida en materia de planeación, programación, presupuestación y operación.	Registros administrativos del Depto. de Gestión de Indicadores y Matrices de la SDS.								
								C	C	C	C	C	C		
C4. Cumplimiento de reportes de aplicación de los Recursos del Ramo 33 Fondo III y Fondo IV transferidos a los H. Ayuntamientos en el Sistema de Recursos Federales Transferidos (SRFT) de la Secretaría de Hacienda y Crédito Público (SHCP) monitoreados	Porcentaje de Ayuntamientos que reportan de forma completa la aplicación de los recursos del Ramo 33 Fondo III y IV en el SRFT.	Mide el grado de cumplimiento que los H. Ayuntamientos reportan el cumplimiento de la aplicación de los recursos del Ramo 33 Fondo III y IV en el SRFT.	(Promedio de número de Ayuntamientos que reportan la aplicación de los recursos del Ramo 33 Fondo III y IV en el SRFT completo / promedio de número de Ayuntamientos del Estado que se les gestionó la captura de los reportes en el SRFT)*100	Porcentaje	Gestión	Los Ayuntamientos del Estado de Nayarit reportan en el Sistema de Recursos Federalizados la aplicación de los recursos transferidos en el Sistema de la SHCP.	Reportes generados por el Sistema de Recursos Federalizados (SRFT) de la SHCP, al término de cada trimestre del ejercicio que se trate. www.transparenciapresupuestaria.gob.mx ; https://www.transparenciapresupuestaria.gob.mx/es/PTP/EntidadesFederales https://www.transparenciapresupuestaria.gob.mx/es/PTP/Datos_Abiertos .								
								C	C	C	C	C	C		
								C	C	C	C	C	C		

Actividades **C R E M A**

C1A1 Puesta en vigor del PBR en dependencias en el Presupuesto de Egresos.	Porcentaje de publicación de la puesta en vigor del PBR.	Este indicador mide el cumplimiento de las Dependencias al enviar su propuesta para el Presupuesto de Egresos.	(Publicación realizada / Publicación programada) * 100	Porcentaje	Gestión	Se cumple solo y cuando exista un Presupuesto de Egresos del Estado.	Registro administrativo internos del Departamento de Gestión de Indicadores y Matrices de la SDS.								
								C	C	C	C	C	C		
				Anual	Eficacia										

GOBIERNO DEL ESTADO DE NAYARIT
PRESUPUESTO DE EGRESOS DEL ESTADO DE NAYARIT 2022
PRESUPUESTO BASADO EN RESULTADOS
MATRIZ DE INDICADORES PARA RESULTADOS (MIR)

Nota: Las metas se definirán hasta	la publicación definitiva del Presupuesto de Egresos 2022 en el Periódico Oficial	*Nomenclaturas: 1.- Características del indicador: C = Claro, R = Relevante, E= Económico, M = Monitoreable y A = Adecuado. 2.- Valoración Características del indicador: C = Cumple, CP = Cumple Parcialmente y NC = No Cumple
---	---	--

GOBIERNO DEL ESTADO DE NAYARIT
PRESUPUESTO DE EGRESOS DEL ESTADO DE NAYARIT 2022
 PRESUPUESTO BASADO EN RESULTADOS
MATRIZ DE INDICADORES PARA RESULTADOS (MIR)

DEPENDENCIA:	SECRETARIA DE DESARROLLO SUSTENTABLE (SDS)	MIR SDS
--------------	--	---------

PED 2021-2027 CLAVE FUNCIONAL

ODS	E. REC	E. GEN.	FIN	FUN	SF	M	PP	NOMBRE DEL PROGRAMA PRESUPUESTARIO (PP)				PP principal	PP indirecto	Gasto Corriente	Gasto Invers.
16	ER-1	ER-1-1	01	03	02	P	023	Gerencia del Seguimiento y Evaluación del Desempeño Gubernamental (Indicadores)				X		X	X
16	ER-1	ER-1-1	01	03	02	P	015	Gerencia Estratégica del Gasto de Inversión Pública y del Desarrollo Sustentable					X	X	

Nombre de Beneficiarios:	
Nivel/Resumen Narrativo	Nombre del Indicador

Nombre del Indicador	Definición	Fórmula	Unidad de Medida Frecuencia	Tipo de Indicador/ Dimensión a medir	Supuestos	Medios de verificación	Características del indicador*					
C1A2 Elaboración, seguimiento del programa de asesorías y capacitación en materia de PbR.	Porcentaje del programa elaborado en materia de capacitación del PBR.	Este indicador refleja el grado de interés que se tiene en capacitarse en materia de PbR.	(Programas elaborados / Programas a elaborar) * 100	Porcentaje	Gestión	Este indicador se cumple solo si se solicita capacitación y asesorías respecto al PbR.	Registro administrativos internos del Departamento de Gestión de Indicadores y Matrices de la SDS.	C	C	C	C	C
				Anual	Eficacia			C	C	C	C	C
C1A3 Asesorías y capacitaciones a personal de las unidades de evaluación de las dependencias en materia de indicadores.	Porcentaje de bitácora de asesoría y capacitación en materia de indicadores.	Mide la disposición del personal en tener capacitación en materia de indicadores.	(Bitácora de asesoría y capacitación realizadas / Bitácora de asesoría y capacitación programadas) *100	Porcentaje	Gestión	Se cumple solo si se solicita capacitación respecto a indicadores.	Registro administrativos internos del Departamento de Gestión de Indicadores y Matrices de la SDS.	C	C	C	C	C
				Trimestral	Eficacia			C	C	C	C	C
C1A4 Participación y recepción de capacitaciones externas en materia de Diseño y operación del Presupuesto Basado en Resultados (PbR) (presenciales o en línea).	Porcentaje de capacitación externas en materia de PBR.	Mide las capacitaciones que se realizan de manera externa referente al PbR tanto presenciales como en Línea.	(Capacitación externa realizada / Capacitación externa programada) * 100	Porcentaje	Gestión	Se cumple solo si se solicita capacitación respecto al PbR.	Registros administrativos internos del Departamento de Gestión de Indicadores y Matrices de la SDS.	C	C	C	C	C
				Trimestral	Eficacia			C	C	C	C	C
C1A5 Apoyo en revisión de modificaciones, diseño y validación metodológica de MIR para integración del Presupuesto de Egresos (PPE)	Porcentaje de Matrices de revisadas, modificadas y validadas para integrar al presupuesto de egresos.	Mide la eficiencia en la revisión y validación de las MIR que se encuentran en el presupuesto de egresos.	(Matrices revisadas, modificadas y validadas realizadas / Matrices revisadas, modificadas y validadas programadas) * 100	Porcentaje	Gestión	Se cumple solo si se requieren cambios o modificaciones en las MIR existentes.	Registro administrativos internos del Departamento de Gestión de Indicadores y Matrices de la SDS.	C	C	C	C	C
				Trimestral	Eficacia			C	C	C	C	C
C2A1 Coordinación y control de seguimiento de metas y avances de MIR de dependencias en el Sistema Integral de Indicadores de Desempeño de la Administración Pública del Estado (APE).	Porcentaje de solicitudes y revisión de reportes de seguimiento de metas y avances de MIR realizados.	Mide que se estén efectuando las solicitudes de información requerida.	(Reporte de seguimiento de metas y avances realizados / Reportes de seguimiento de metas y avances programados) * 100	Porcentaje	Gestión	Se cumple solo si existen solicitudes de las metas y avances para llevar a cabo el seguimiento.	Registros administrativos del Depto. de Gestión de Indicadores y Matrices de la SDS.	C	C	C	C	C
				Trimestral	Eficacia			C	C	C	C	C
C2A2 Cálculo y captura de indicadores de Resultados federales, cierre de ejercicio y trimestrales del ejercicio fiscal vigente, en el SRFT-PASH (Fondos del Ramo 33 coordinados por la SDS).	Porcentaje de solicitud y revisión de reporte de indicadores de resultado federales en el SRFT - PASH realizados.	Define el cumplimiento que tienen las dependencias y ayuntamientos ejecutores del gasto federalizado en reportar ante la SHCP sus obras y proyectos realizados con dichos recursos.	(Reporte de indicadores de resultado federales realizados / Reporte de indicadores de resultado federales programados) * 100	Porcentaje	Gestión	Se cumple solo si los H. Ayuntamientos y Dependencias Ejecutoras reportan a la SHCP sus obras realizadas con recurso federalizado.	Registros administrativos del Depto. de Gestión de Indicadores y Matrices de la SDS.	C	C	C	C	C
				Trimestral	Eficacia			C	C	C	C	C
C2A3 Revisión de captura de indicadores de Resultados federales, trimestrales del ejercicio fiscal vigente, en el SRFT-PASH a dependencias.	Porcentaje de solicitud de reporte de revisión de captura de indicadores de recurso federales en el SRFT-PASH realizado.	Define el cumplimiento que tienen las dependencias y ayuntamientos ejecutores del gasto federalizado en reportar ante la SHCP sus indicadores.	(Reporte de revisión de Captura realizado / Reporte de revisión de captura programado) * 100	Porcentaje	Gestión	Se cumple solo si los H. Ayuntamientos y Dependencias Ejecutoras reportan a la SHCP sus indicadores realizadas con recurso federalizado.	Registros administrativos internos del Departamento de Gestión de Indicadores y Matrices de la SDS.	C	C	C	C	C
				Trimestral	Eficacia			C	C	C	C	C

GOBIERNO DEL ESTADO DE NAYARIT
PRESUPUESTO DE EGRESOS DEL ESTADO DE NAYARIT 2022
PRESUPUESTO BASADO EN RESULTADOS
MATRIZ DE INDICADORES PARA RESULTADOS (MIR)

Nota: Las metas se definirán hasta	la publicación definitiva del Presupuesto de Egresos 2022 en el Periódico Oficial	*Nomenclaturas: 1.- Características del indicador: C = Claro, R = Relevante, E= Económico, M = Monitoreable y A = Adecuado. 2.- Valoración Características del indicador: C = Cumple, CP = Cumple Parcialmente y NC = No Cumple
---	---	--

GOBIERNO DEL ESTADO DE NAYARIT
PRESUPUESTO DE EGRESOS DEL ESTADO DE NAYARIT 2022
 PRESUPUESTO BASADO EN RESULTADOS
MATRIZ DE INDICADORES PARA RESULTADOS (MIR)

DEPENDENCIA:	SECRETARIA DE DESARROLLO SUSTENTABLE (SDS)	MIR SDS
--------------	--	---------

PED 2021-2027 CLAVE FUNCIONAL

ODS	E. REC	E. GEN.	FIN	FUN	SF	M	PP	NOMBRE DEL PROGRAMA PRESUPUESTARIO (PP)				PP principal	PP indirecto	Gasto Corriente	Gasto Invers.
16	ER-1	ER-1-1	01	03	02	P	023	Gerencia del Seguimiento y Evaluación del Desempeño Gubernamental (Indicadores)				X		X	X
16	ER-1	ER-1-1	01	03	02	P	015	Gerencia Estratégica del Gasto de Inversión Pública y del Desarrollo Sustentable					X	X	

Nombre de Beneficiarios:															
Nivel/Resumen Narrativo	Nombre del Indicador	Definición	Fórmula	Unidad de Medida Frecuencia	Tipo de Indicador/ Dimensión a medir	Supuestos	Medios de verificación	Características del indicador*							

C2A4 Revisión de captura de información de Resultados federales, cierre de ejercicio y trimestrales del ejercicio fiscal vigente, en el SRFT-PASH a dependencias.	Porcentaje de solicitud y revisión de aplicación de recursos federales en el SRFT-PASH.	Define el grado de cumplimiento que se tiene de capturar la información conforme lo señala la normatividad vigente referente a la obligación de reportar ante el Sistema de SHCP.	(Reporte de aplicación de recursos federales realizados / Reportes de aplicación de recursos federales programados) * 100	Porcentaje	Gestión	Se cumple solo si se realiza lo que marca la normatividad vigente referente al SRFT.	Registros administrativos del Depto. de Gestión de Indicadores y Matrices de la SDS.									
				Trimestral	Eficacia											
C3A1 Solicitud y revisión del Programa Operativo Anual Basado en Resultado (POA-PbR) a dependencias.	Porcentajes de Solicitud del Programa Operativo Anual Basado en Resultado.	Mide el grado de cumplimiento que se tiene de realizar su POA PbR de acuerdo a cada programa presupuestario asignado.	(Solicitud del Programa Operativo Anual Basado en Resultado realizadas / Solicitud del Programa Operativo Anual Basado en Resultado programadas) * 100	Porcentaje	Gestión	Se cumplirá solo si las dependencias realizan su POA PbR de acuerdo a su programa presupuestario asignado.	Registros administrativos del Depto. de Gestión de Indicadores y Matrices de la SDS.									
				Trimestral	Eficacia											
C3A2 Apoyo en la priorización de la propuesta de inversión en base a PBR.	Porcentaje de apoyo aplicados en la priorización de la propuesta.	Mide la disposición que se tiene de apoyar a quien lo requiera para realizar el POA PbR en las dependencias que tengan monto de inversión.	(Apoyo en la priorización de la propuesta realizada / Apoyo en la priorización de la propuesta programada) * 100	Porcentaje	Gestión	Se cumple solo si las dependencias solicitan apoyos para realizar el POA PbR de inversión.	Registros administrativos del Depto. de Gestión de Indicadores y Matrices de la SDS.									
				Anual	Eficacia											
C3A4 Apoyo en el establecimiento y aplicación de Criterios del Monitoreo para la evaluación de Programas Sectoriales y Especiales del Plan Estatal de Desarrollo vigente.	Porcentaje de apoyos de formato de criterios de monitoreo para la evaluación de programas.	Refleja el apoyo proporcionado a quien lo solicitan para realización de la aplicación de criterios para la evaluación de programas sectoriales del Plan Estatal de Desarrollo vigente.	(Formato de criterios de monitoreo para la evaluación de programas realizados / Formato de criterios de monitoreo para la evaluación de programas programados) * 100	Porcentaje	Gestión	Se cumple solo si se requiere el apoyo para la aplicación de los criterios del monitoreo y evaluación de los programas sectoriales y especiales del Plan Estatal de Desarrollo vigente.	Registros administrativos del Depto. de Gestión de Indicadores y Matrices de la SDS.									
				Anual	Eficacia											
C3A5 Apoyo en la elaboración de la Propuesta de Inversión para el Presupuesto de Egresos.	Porcentaje de Dependencias apoyadas en la propuesta de inversión para el Presupuesto de Egresos.	Mide el apoyo proporcionado a las Dependencias para la elaboración del Presupuesto de Egresos del Estado de Nayarit.	(Dependencia con propuesta de inversión apoyadas / Dependencia con propuesta de inversión programadas) * 100	Porcentaje	Gestión	Se cumplirá solo si las dependencias solicitan el apoyo para la elaboración de su propuesta de inversión.	Registros administrativos internos del Departamento de Gestión de Indicadores y Matrices de la SDS.									
				Anual	Eficacia											
C3A6 Apoyo en la Revisión de Programas Presupuestales y su Estructura funcional programática y Unidades responsable para Proyecto del Presupuesto de Egresos.	Porcentaje de formato de revisión de programas presupuestales y su estructura.	Mide la disposición que se tiene para brindar el apoyo en la revisión de los programas presupuestarios que se incluyen en el Presupuesto de Egresos proporcionados por SAF.	(Formato de revisión de programas presupuestales y su estructura realizados / Formato de revisión de programas presupuestales y su estructura programados) * 100	Porcentaje	Gestión	Se cumple solo si se solicita el apoyo para la revisión de los programas presupuestarios.	Registros administrativos internos del Departamento de Gestión de Indicadores y Matrices de la SDS.									
				Anual	Eficacia											
C3A8 Gestión y control de elaboración de Fichas Técnicas de Indicadores de las MIR de las dependencias de la APE.	Porcentaje de Solicitud de Fichas Técnicas de indicadores de la MIR.	Define el avance de elaboración de las fichas técnicas de indicadores por parte de las dependencias las cuales tienen MIR ya elaboradas.	(Solicitud de Fichas Técnicas de indicadores de la MIR realizados / Solicitud de Fichas Técnicas de indicadores de la MIR programados) * 100	Porcentaje	Gestión	Se cumple solo si las dependencias realizan las fichas técnicas de indicadores de acuerdo a la MIR publicada en el Presupuesto de Egresos.	Registros administrativos internos del Departamento de Gestión de Indicadores y Matrices de la SDS.									
				Trimestral	Eficacia											

GOBIERNO DEL ESTADO DE NAYARIT
PRESUPUESTO DE EGRESOS DEL ESTADO DE NAYARIT 2022
PRESUPUESTO BASADO EN RESULTADOS
MATRIZ DE INDICADORES PARA RESULTADOS (MIR)

Nota: Las metas se definirán hasta	la publicación definitiva del Presupuesto de Egresos 2022 en el Periódico Oficial	*Nomenclaturas: 1.- Características del indicador: C = Claro, R = Relevante, E= Económico, M = Monitoreable y A = Adecuado. 2.- Valoración Características del indicador: C = Cumple, CP = Cumple Parcialmente y NC = No Cumple
---	---	--

GOBIERNO DEL ESTADO DE NAYARIT
PRESUPUESTO DE EGRESOS DEL ESTADO DE NAYARIT 2022
 PRESUPUESTO BASADO EN RESULTADOS
MATRIZ DE INDICADORES PARA RESULTADOS (MIR)

DEPENDENCIA:	SECRETARIA DE DESARROLLO SUSTENTABLE (SDS)	MIR SDS
--------------	--	---------

PED 2021-2027 CLAVE FUNCIONAL

ODS	E. REC	E. GEN.	FIN	FUN	SF	M	PP	NOMBRE DEL PROGRAMA PRESUPUESTARIO (PP)				PP principal	PP indirecto	Gasto Corriente	Gasto Invers.
16	ER-1	ER-1-1	01	03	02	P	023	Gerencia del Seguimiento y Evaluación del Desempeño Gubernamental (Indicadores)				X		X	X
16	ER-1	ER-1-1	01	03	02	P	015	Gerencia Estratégica del Gasto de Inversión Pública y del Desarrollo Sustentable					X	X	

Nombre de Beneficiarios:															
Nivel/Resumen Narrativo	Nombre del Indicador	Definición	Fórmula	Unidad de Medida Frecuencia	Tipo de Indicador/ Dimensión a medir	Supuestos	Medios de verificación	Características del indicador*							

C4.A1. Revisión y validación del registro de reportes de aplicación de los recursos federales transferidos del Fondo III y IV a los H. Ayuntamientos a través del SRTF de la SHCP.	Porcentaje de registros validados en el SRFT a los Ayuntamientos.	Mide la revisión de la SDS en el SRFT a los 20 H. Ayuntamientos de los registros que capturan sobre avances físicos y financieros de las obras y acciones, gasto ejercido e indicadores que aplican los recursos federales transferidos.	$\frac{((\text{Registros validados de obras y acciones} + \text{Registros validados de gasto ejercido} + \text{Registros validados de Indicadores}) / (\text{Registros revisados de obras y acciones} + \text{Registros revisados de gasto ejercido} + \text{Registros revisados de Indicadores capturados})) * 100$	Porcentaje Trimestral	Gestión Eficiencia	Los Ayuntamientos del Estado de Nayarit registran avances físicos y financieros en las obras y acciones en tiempo y forman en el Sistema de Recursos Federalizados Transferidos de la SHCP.	Reportes generados por el Sistema de Recursos Federalizados Transferidos (SRFT) de la SHCP al término de cada trimestre del ejercicio que se trate. www.transparenciapresupuestaria.gob.mx https://www.transparenciapresupuestaria.gob.mx/es/PTP/EntidadesFederales https://www.transparenciapresupuestaria.gob.mx/es/PTP/Datos_Abiertos .	C C C C C							
C4.A2. Realización de acciones de difusión de la obligatoriedad de los H. Ayuntamientos sobre la captura y la calidad de los reportes en la aplicación de los recursos federales en el Sistema de Recursos Federales Transferidos (SRFT) de la SHCP.	Promedio de recordatorios y Estatus o extrañamientos emitidos por ayuntamiento.	Se refiere a recordatorios y extrañamientos del estado y federales emitidos a través de oficios y/o vía correo electrónico a los H. Ayuntamientos para que efectúen los reportes de aplicación de los recursos federales que les fueron transferidos a través del SRFT de la SHCP y de forma correcta.	(Número de recordatorios emitidos a los H. Ayuntamientos + Número de Estatus o extrañamiento emitidos a los H. Ayuntamientos)/Número de ayuntamientos existentes en el Estado	Promedio Trimestral	Gestión Eficiencia	Los Ayuntamientos del Estado de Nayarit capturan y registran los avances en el Sistema de Recursos Federalizados Transferidos de la SHCP.	Oficios y correo electrónicos de solicitud y extrañamiento del cumplimiento de la Captura de la información de la aplicación de los Recursos en el SRFT de la SHCP - Registros administrativos Departamento de Gestión de Indicadores y Matrices (DGM) de la DSEGP de la SDS.	C C C C C							

Nota: Las metas se definirán hasta la publicación definitiva del Presupuesto de Egresos 2022 en el Periódico Oficial

*Nomenclaturas: 1.- Características del indicador: C = Claro, R = Relevante, E = Económico, M = Monitoreable y A = Adecuado.
 2.- Valoración Características del indicador: C = Cumple, CP = Cumple Parcialmente y NC = No Cumple

GOBIERNO DEL ESTADO DE NAYARIT
PRESUPUESTO DE EGRESOS DEL ESTADO DE NAYARIT 2022
 PRESUPUESTO BASADO EN RESULTADOS
 FICHA TÉCNICA DEL PROGRAMA PRESUPUESTAL

I. VINCULACIÓN PLANEACIÓN-PROGRAMACIÓN-PRESUPUESTACIÓN

Plan Estatal de Desarrollo 2021-2027			
Eje rector	Eje(s) general (s)	Programa Sectorial o Especial	Objetivo de Desarrollo Sostenible
Gobernanza, seguridad y cultura de la legalidad	Gobierno eficiente	Eficiencia y eficacia en el gasto público	Paz, justicia e instituciones sólidas
Objetivo general del eje rector: Implementar un gobierno honesto, respetuoso, ajeno a la frivolidad y al despido, donde se respeten los derechos de las y los nayaritas sin ninguna distinción, fortaleciendo la seguridad ciudadana y comunitaria mediante acciones colaborativas de prevención del delito y acceso a una justicia pronta y cumplida, impulsando de esta forma las condiciones para una convivencia pacífica que permita el desarrollo integral de la sociedad, la inversión y el empleo.			

Presupuesto de Egresos 2022

Finalidad funcional del Gasto:	Gobierno
--------------------------------	----------

Programa Presupuestal

Clave Funcional: Nombre del PP:

PP PP Gasto Gasto
principal indirecto Corriente Invers.

01	05	02	M	031	Operación Administrativa Eficiente y Eficaz del Gasto Público	X		X	
----	----	----	---	-----	---	---	--	---	--

Descripción de la clasificación funcional del PP

Finalidad:	01	Gobierno
Función:	01 05	Asuntos Financieros y Hacendarios
Subfunción:	01 05 02	Asuntos Hacendarios

II. DESCRIPCIÓN GENERAL DEL PROGRAMA PRESUPUESTAL (PP)

Problemática Principal:

Necesidades crecientes y escasos recursos para atender los servicios materiales, humanos y financieros para el Personal que labora en la Secretaría de Desarrollo Sustentable
--

Beneficiarios del PP:

Población Potencial: Personal de enlace de otras dependencias y que labora en la Secretaría de Desarrollo Sustentable	Población Objetivo: Personal que labora en la Secretaría de Desarrollo Sustentable
---	--

Objetivos Estratégicos del PP:

- Fin Contribuir a que la Secretaría de Desarrollo Sustentable (SDS) realice sus actividades y cumpla su metas y objetivos con mayor eficiencia en conformidad a sus funciones y atribuciones normativas, a través de la mejora de los servicio administrativos de apoyo otorgados a sus áreas operativas
- Propósito Personal que labora en la SDS recibe los recursos materiales, de servicios y muebles e inmuebles de manera segura, eficiente y eficaz para su óptima operatividad
- Propósito Personal que labora en la SDS recibe los recursos materiales, de servicios y muebles e inmuebles de manera segura, eficiente y eficaz para su óptima operatividad
- Fin Contribuir a que la Secretaría de Desarrollo Sustentable (SDS) realice sus actividades y cumpla su metas y objetivos con mayor eficiencia en conformidad a sus funciones y atribuciones normativas, a través de la mejora de los servicio administrativos de apoyo otorgados a sus áreas operativas.
- Fin Contribuir a que la Secretaría de Desarrollo Sustentable (SDS) realice sus actividades y cumpla su metas y objetivos con mayor eficiencia en conformidad a sus funciones y atribuciones normativas, a través de la mejora de los servicio administrativos de apoyo otorgados a sus áreas operativas.
- Propósito Las áreas Administrativas de la Secretaría de Desarrollo Sustentable (SDS) cuentan con personal eficiente, capacitado, con perfil acorde a las atribuciones asignadas logrando su productividad y buen desempeño de sus funciones.

GOBIERNO DEL ESTADO DE NAYARIT
PRESUPUESTO DE EGRESOS DEL ESTADO DE NAYARIT 2022
PRESUPUESTO BASADO EN RESULTADOS

Propósito Las áreas administrativas de la SDS reciben la suficiencia financiera requerida para el desarrollo de sus actividades de acuerdo a las atribuciones vigentes que tiene la SDS.

III. RESPONSABLES DEL PROGRAMA PRESUPUESTAL (PP)

Dependencia: SECRETARIA DE DESARROLLO SUSTENTABLE (SDS)

Unidad(es) Responsable(s): (SDS)

GOBIERNO DEL ESTADO DE NAYARIT
PRESUPUESTO DE EGRESOS DEL ESTADO DE NAYARIT 2022
 PRESUPUESTO BASADO EN RESULTADOS
MATRIZ DE INDICADORES PARA RESULTADOS (MIR)

DEPENDENCIA:	SECRETARIA DE DESARROLLO SUSTENTABLE (SDS)	MIR SDS
--------------	--	---------

PED 2021-2027 CLAVE FUNCIONAL

ODS	E. REC	E. GEN.	FIN	FUN	SF	M	PP	NOMBRE DEL PROGRAMA PRESUPUESTARIO (PP)				PP principal	PP indirecto	Gasto Corriente	Gasto Invers.
16	ER-1	ER-1-1	01	05	02	M	031	Operación Administrativa Eficiente y Eficaz del Gasto Público (Recursos Materiales)				X		X	
Nombre de Beneficiarios:															
Nivel/Resumen Narrativo		Nombre del Indicador		Definición		Fórmula		Unidad de Medida Frecuencia	Tipo de Indicador/ Dimensión a medir	Supuestos	Medios de verificación	Características del indicador*			

Fin

C R E M A

Contribuir a que la Secretaría de Desarrollo Sustentable (SDS) realice sus actividades y cumpla su metas y objetivos con mayor eficiencia en conformidad a sus funciones y atribuciones normativas, a través de la mejora de los servicios administrativos de apoyo otorgados a sus áreas operativas	Promedio de calificación del Grado de apoyo de los servicios administrativos en el logros de objetivos y metas operativas de la SDS	Mide el grado de cumplimiento de las atribuciones institucionales establecidas del área administrativa de la SDS, medida a través de un cuestionario de evaluación de los servicios otorgados aplicado a directores y coordinadores.	(Sumatoria de calificaciones obtenidas sobre el Grado de apoyo de los servicios administrativos en la operatividad de la SDS/Número Directores y coordinadores de la SDS que contestaron el cuestionario de evaluación)	Promedio	Estratégico	La conducción de las actividades de los Directores, Coordinadores y Jefes de Departamento es eficiente conforme a sus atribuciones y funciones	Cuestionario Formulario de evaluación aplicado a directores; Grado de apoyo de los servicios administrativos en el logro de objetivos y metas operativas de la SDS	C	C	C	C	C	C
				Anual	Eficacia								

Propósito

C R E M A

Personal que labora en la SDS recibe los recursos materiales, de servicios y muebles e inmuebles de manera segura, eficiente y eficaz para su óptima operatividad	Variación porcentual de servicios de recursos materiales, de servicios y muebles e inmuebles otorgados	Mide el cumplimiento de las atribuciones institucionales establecidas de acuerdo a la Normatividad vigente para la Secretaría de Desarrollo Sustentable	((No. de servicios recursos materiales, de servicios y muebles e inmuebles otorgados año actual / No. de servicios recursos materiales, de servicios y muebles e inmuebles otorgados año anterior)*100	Porcentaje	Estratégico	La Norma establecida vigente es cumplida por el Departamento de Recursos Materiales dependiente de la Coordinación General Administrativa de la Secretaría de Desarrollo Sustentable	Archivos administrativos físicos y digitales del Departamento de Recursos Materiales y Servicios.	C	C	C	C	C	C
				Anual	Eficacia								
Personal que labora en la SDS recibe los recursos materiales, de servicios y muebles e inmuebles de manera segura, eficiente y eficaz para su óptima operatividad	Promedio de servicios de recursos materiales, de servicios y muebles e inmuebles otorgados por personal de la Secretaría	Mide el cumplimiento de las atribuciones institucionales establecidas de acuerdo a la Normatividad vigente para la Secretaría de Desarrollo Sustentable	(No de solicitudes de servicios de recursos materiales, de servicios y muebles e inmuebles otorgados/ Número de personal laborando dentro de la Secretaría)	Promedio	Estratégico	La Norma establecida vigente es cumplida por el Departamento de Recursos Materiales dependiente de la Coordinación General Administrativa de la Secretaría de Desarrollo Sustentable	Archivos administrativos de la Coordinación Administrativa Archivos administrativos físicos y digitales del Departamento de Recursos Materiales y Servicios.	C	C	C	C	C	C
				Anual	Eficacia								

Componente

C R E M A

C1. Espacios y áreas de la Secretaría limpias y decorosas y con ambiente agradable de trabajo proporcionado .	Porcentaje de áreas que se consideran suficientes y en buen estado	Mide el funcionamiento seguridad de los espacios de las áreas de la SDS (direcciones y coordinaciones y áreas generales) , en cuanto a iluminación, pintura, paredes, plafones, pisos, ventanas, instalaciones eléctricas e hidráulicas, de aire acondicionado, mamparas u otros.	(Número de áreas que se consideran suficientes y en buen estado / Total número de áreas de la SDS)*100	Porcentaje	Gestión	Las áreas de la Secretaría de Desarrollo Sustentable se mantienen en un buen estado y son suficientes para el personal que labora en la institución.	Archivos administrativos del Departamento de Recursos Materiales y Servicios.	C	C	C	C	C	C
				Trimestral	Eficacia								
C1. Espacios y áreas de la Secretaría limpias y decorosas y con ambiente agradable de trabajo proporcionado .	Porcentaje de días hábiles donde la limpieza de todas las áreas y espacios operativos se terminó antes de la entrada oficial del personal de la SDS.	Este indicador responde al grado de atención por parte del Departamento de Recursos Materiales en la limpieza a tiempo de las áreas de la SDS.	(No. de días hábiles donde la limpieza de todas las áreas y espacios operativos se terminó antes de la entrada oficial del personal / No. de días hábiles en el periodo a informar)*100	Porcentaje	Gestión	El personal encargado de la limpieza de las áreas de la SDS cumple en tiempo y forman manteniendo las áreas en un ambiente limpio y decoroso, brindando una imagen interna y externa agradable de la Institución.	Archivos administrativos del Departamento de Recursos Materiales y Servicios.	C	C	C	C	C	C
				Trimestral	Eficiencia								
C2. Material de oficina, suministros y consumibles suficientes para satisfacer a las áreas de la Secretaría.	Porcentaje de vales de requisición abastecidos en su totalidad.	El indicador refleja el grado de eficacia en la atención de solicitudes de materiales de oficina, suministros y consumibles, necesarios para el buen funcionamiento de las áreas y el personal de la SDS.	(Número de vales de requisición abastecidos en su totalidad /Número de vales de requisición recibidos)*100	Porcentaje	Gestión	Se cuenta con suficiente material de oficina y consumibles para poder abastecer las solicitudes recibidas por parte de las Áreas de la SDS.	Solicitudes de materiales y suministros recepcionadas. Archivos administrativos del Departamento de Recursos Materiales y Servicios.	C	C	C	C	C	C
				Trimestral	Eficacia								

GOBIERNO DEL ESTADO DE NAYARIT
PRESUPUESTO DE EGRESOS DEL ESTADO DE NAYARIT 2022
PRESUPUESTO BASADO EN RESULTADOS
MATRIZ DE INDICADORES PARA RESULTADOS (MIR)

Nota: Las metas se definirán hasta la publicación definitiva del Presupuesto de Egresos 2022 en el Periódico Oficial		*Nomenclaturas: 1.- Características del indicador: C = Claro, R = Relevante, E= Económico, M = Monitoreable y A = Adecuado. 2.- Valoración Características del indicador: C = Cumple, CP = Cumple Parcialmente y NC = No Cumple
---	--	--

GOBIERNO DEL ESTADO DE NAYARIT
PRESUPUESTO DE EGRESOS DEL ESTADO DE NAYARIT 2022
 PRESUPUESTO BASADO EN RESULTADOS
MATRIZ DE INDICADORES PARA RESULTADOS (MIR)

DEPENDENCIA:	SECRETARIA DE DESARROLLO SUSTENTABLE (SDS)	MIR SDS
--------------	--	---------

PED 2021-2027 CLAVE FUNCIONAL

ODS	E. REC	E. GEN.	NOMBRE DEL PROGRAMA PRESUPUESTARIO (PP)						PP	PP	Gasto	Gasto			
			FIN	FUN	SF	M	PP								
16	ER-1	ER-1-1	01	05	02	M	031	Operación Administrativa Eficiente y Eficaz del Gasto Público (Recursos Materiales)				X		X	

Nombre de Beneficiarios:

Nivel/Resumen Narrativo	Nombre del Indicador	Definición	Fórmula	Unidad de Medida / Tipo de Indicador/		Supuestos	Medios de	Características
				Frecuencia	Dimensión a medir			
C3. Eficiente, veraz y oportuna detección de las necesidades de mobiliario y equipo de las áreas de la SDS.	Porcentaje de muebles, inmuebles y equipo en buen estado asignado a la SDS.	Este indicador mide el grado de registro, control y mantenimiento de los bienes muebles.	(Número de muebles, inmuebles y equipos en buen estado/Total de bienes muebles inmuebles de la SDS)*100	Porcentaje	Gestión	Los bienes muebles e inmuebles y el equipo asignado a la SDS, se encuentra en buen estado dado que el personal le proporciona un uso adecuado y es de calidad y durabilidad.	Bitácora de registros de revisiones elaboradas a los bienes muebles e inmuebles de la SDS. Archivos administrativos del Departamento de Recursos Materiales y Servicios.	C C C C C
C4. Eficiente, y suficiente parque vehicular para el adecuado desarrollo de las actividades encomendadas al personal de la SDS dotado	Porcentaje de vehículos necesarios existentes y en condiciones óptimas para la operación de la Secretaría	Este indicador nos muestra el grado de atención de solicitudes del parque vehicular.	(Número de vehículos existentes en condiciones óptimas para la operación de la Secretaría / Número de vehículos identificados como necesarios para la operación de la Secretaría)* 100	Porcentaje	Gestión	Los vehículos de la SDS son suficientes para atender las solicitudes realizadas parte del personal de la SDS	Registro de solicitudes de vehículos registradas. Archivos administrativos del Departamento de Recursos Materiales.	C C C C C
C4. Eficiente, y suficiente parque vehicular para el adecuado desarrollo de las actividades encomendadas al personal de la SDS.	Porcentaje de solicitudes de vehículos atendidos satisfactoriamente.	Este indicador nos muestra el grado de atención de solicitudes del parque vehicular.	(Número de solicitudes de vehículos atendidas satisfactoriamente / Número de solicitudes de vehículos)*100	Porcentaje	Gestión	El personal de la SDS emita solicitudes de vehículos al Departamento de Recursos Materiales.	Registro de solicitudes de vehículos registradas. Archivos administrativos del Departamento de Recursos Materiales y Servicios.	C C C C C
C5. Inventario de bienes muebles e inmuebles actualizado.	Porcentaje de actualización del Sistema de Inventarios de Bienes muebles e Inmuebles.	Este indicador mide el grado de actualización que se lleva a cabo el Sistema de Inventarios de Bienes muebles e Inmuebles.	(Número de solicitudes de actualización del Sistema de Inventarios de bienes inmuebles e inmuebles atendidas / Total de solicitudes de actualización del Sistema de Inventarios de bienes muebles e inmuebles recepcionadas)* 100	Porcentaje	Gestión	Se realizan actualizaciones requeridas en el Sistema de Inventarios de bienes Inmueble por parte del área pertinente.	Este indicador se cumplirá solo si se realizan actualizaciones en el Sistema de Inventarios de bienes Inmuebles.	C C C C C
Actividades								
C1.A1. Rehabilitación y mantenimiento de las áreas comunitarias y de servicios de las instalaciones de la Secretaría.	Porcentaje de áreas rehabilitadas.	Mide que se estén cubriendo las necesidades de rehabilitación y mantenimiento del edificio.	(Rehabilitaciones y mantenimiento realizado a áreas de la SDS / rehabilitaciones y mantenimiento realizado a áreas de la SDS identificados como requeridos)* 100	Porcentaje	Gestión	El personal responsable del mantenimiento y rehabilitación de las áreas de la SDS lo realiza de manera permanente.	Archivos administrativos del Departamento de Recursos Materiales y Servicios.	C C C C C

GOBIERNO DEL ESTADO DE NAYARIT
PRESUPUESTO DE EGRESOS DEL ESTADO DE NAYARIT 2022
 PRESUPUESTO BASADO EN RESULTADOS
MATRIZ DE INDICADORES PARA RESULTADOS (MIR)

C1.A2. Inspección al servicio de vigilancia para mantener el resguardo de las Áreas de la Secretaría de Desarrollo Sustentable.	Promedio de vigilantes por área que se deben de resguardar en la SDS.	Este indicador refleja la eficacia en la vigilancia de las instalaciones de la SDS para el resguardo del inmueble.	(Número de vigilantes en la SDS/Total de áreas que se deben de resguardar en la SDS)	Promedio	Gestión	Se cuenta con personal de vigilancia suficiente para cubrir todas las áreas de la SDS y los niveles de seguridad pública de la SDS se mantienen bajos.	Registros de entradas y salidas del personal de vigilancia. Archivos administrativos del Departamento de Recursos Materiales y Servicios.						
				Anual	Eficacia								
C1.A3. Actualización del control de las solicitudes internas y externas para el uso del auditorio de la SDS.	Porcentaje de solicitudes del auditorio de la SDS atendidas.	Este indicador se refiere a la atención de solicitudes para el uso del Auditorio.	(Número de veces que se prestó el auditorio/Número de solicitudes de préstamos recibidas)*100	Porcentaje	Gestión	Se reciben solicitudes de préstamo del Auditorio en la Secretaría de Desarrollo Sustentable, las cuales son atendidas por el Departamento de Materiales y Servicios.	Archivos administrativos del Departamento de Recursos Materiales y Servicios.						
				Trimestral	Eficacia								

Nota: Las metas se definirán hasta la publicación definitiva del Presupuesto de Egresos 2022 en el Periódico Oficial

*Nomenclaturas: 1.- Características del indicador: C = Claro, R = Relevante, E= Económico, M = Monitoreable y A = Adecuado.
 2.- Valoración Características del indicador: C = Cumple, CP = Cumple Parcialmente y NC = No Cumple

GOBIERNO DEL ESTADO DE NAYARIT
PRESUPUESTO DE EGRESOS DEL ESTADO DE NAYARIT 2022
 PRESUPUESTO BASADO EN RESULTADOS
MATRIZ DE INDICADORES PARA RESULTADOS (MIR)

DEPENDENCIA:	SECRETARIA DE DESARROLLO SUSTENTABLE (SDS)	MIR SDS
--------------	--	---------

PED 2021-2027 CLAVE FUNCIONAL

ODS	E. REC	E. GEN.						NOMBRE DEL PROGRAMA PRESUPUESTARIO (PP)										PP	PP	Gasto	Gasto
			FIN	FUN	SF	M	PP											principal	indirecto	Corriente	Invers.
16	ER-1	ER-1-1	01	05	02	M	031	Operación Administrativa Eficiente y Eficaz del Gasto Público (Recursos Materiales)										X		X	

Nombre de Beneficiarios:

Nivel/Resumen Narrativo	Nombre del Indicador	Definición	Fórmula	Unidad de Medida / Frecuencia	Tipo de Indicador/ Dimensión a medir	Supuestos	Medios de verificación	Características del indicador*
C2.A1. Coordinación con las unidades administrativas, para la realización de abastecidos para mantener adecuada operación de la Secretaría.	Porcentaje de adquisiciones efectuadas.	Este indicador mide la gestión que se lleva a cabo para realizar las adquisiciones necesarias.	(Número de adquisiciones realizadas/Total de adquisiciones programadas)*100	Porcentaje Anual	Gestión Eficacia	El área responsable de llevar a cabo las adquisiciones las realiza tal y como son programadas, siempre y cuando exista un presupuesto suficiente y programado para tal fin.	Archivos administrativos del Departamento de Recursos Materiales y Servicios.	C C C C C
C2.A2. Actualización del inventario de insumos, suministros y consumibles abastecidos para mantener adecuada existencia para el cumplimiento de las atribuciones de la SDS.	Porcentaje de actualización del inventario.	Este indicador refleja la actualización que se tiene de los materiales, insumos y suministros para el adecuado abastecimiento y cumplimiento de funciones de la SDS.	(Actualización del inventario realizadas/Actualización del inventario programadas)*100	Porcentaje Trimestral	Gestión Eficacia	Se llevan a cabo las actualizaciones programadas en el Sistema de Inventarios.	Registros de actualizaciones en el Sistema de Inventarios de materiales, suministros e insumos. Archivos administrativos del Departamento de Recursos Materiales y	C C C C C
C3.A1. Atención de las necesidades de las áreas en materia de suministros, servicios generales, bienes muebles y los necesarios para el adecuado funcionamiento de la Secretaría.	Porcentaje de adquisiciones de mobiliario y equipo necesario.	El indicador refleja el grado de atención de las necesidades de mobiliario y equipo detectadas y se atienden de manera eficaz y oportuna.	(Número de adquisiciones de mobiliario y equipo realizadas/Número de solicitudes de mobiliario y equipo recepcionadas)*100	Porcentaje Trimestral	Gestión Eficacia	El Departamento de Recursos Materiales recibe y atiende las solicitudes de mobiliario y equipo realizadas por parte del Personal de la SDS.	Solicitudes de mobiliario y equipo registradas. Archivos administrativos del Departamento de Recursos Materiales y Servicios.	C C C C C
C4.A1. Operación y mantenimiento del parque vehicular, para su correcto funcionamiento.	Porcentaje de vehículos en buenas condiciones.	Este indicador refleja el vehículos en buen estado de la SDS.	(Número de vehículos en buen estado/Número total de vehículos de la SDS)*100	Porcentaje Trimestral	Gestión Eficacia	La Secretaría de Desarrollo Sustentable a través del Departamento de Recursos Materiales cuenta con presupuesto suficiente para realizar el mantenimiento a los vehículos que existen para así tenerlos en buenas condiciones.	Bitácoras de revisión de los vehículos.	C C C C C
C4.A2. Distribución y registro del suministro de combustible para la operatividad de las atribuciones conferidas a la Secretaría.	Porcentaje de entrega de combustible.	Este indicador mide el combustible que se consume para la operatividad de las atribuciones de la SDS.	(Número de vales de combustible entregados/Número de vales de gasolina existentes)*100	Porcentaje Trimestral	Gestión Eficacia	La autoridad competente programa y entrega como se presupuesta los vales de gasolina para la operatividad de la SDS.	Archivos administrativos del Departamento de Recursos Materiales y Servicios.	C C C C C
C5.A1. Actualización, registro, y control	del inventarios de los bienes muebles, inmuebles y	equipos patrimonio de Gobierno del Estado asignados a la Secretaría.	Porcentaje de actualización del	Sistema de Inventarios	de Bienes	muebles e Inmuebles asignados	a la SDS.	

GOBIERNO DEL ESTADO DE NAYARIT
PRESUPUESTO DE EGRESOS DEL ESTADO DE NAYARIT 2022
PRESUPUESTO BASADO EN RESULTADOS
MATRIZ DE INDICADORES PARA RESULTADOS (MIR)

Este indicador refleja la actualización que se tiene de los bienes muebles e inmuebles en el Sistema de Inventarios.	(Número de actualizaciones realizadas/Número de actualizaciones programadas)*100	Porcentaje	Gestión	El personal realiza las actualizaciones programadas en el Sistema de Inventarios.	Registros de actualizaciones en el Sistema de Inventarios de muebles e inmuebles	C C C C C		
		Trimestral	Eficacia		Archivos administrativos del Departamento de Recursos Materiales y Servicios.			
			(Número de solicitudes atendidas para arreglo preventivo y correctivo de los bienes muebles / Número de solicitudes recibidas para arreglo preventivo y correctivo de los bienes muebles e inmuebles recibidas)*100	Porcentaje	Gestión	Se reciben y se atienden solicitudes de mantenimiento preventivo y correctivo de los bienes muebles e inmuebles.	Solicitudes de mobiliario y equipo registradas: Archivos administrativos del Departamento de Recursos Materiales y Servicios.	C C C C C
C5.A2. Conservación de los bienes muebles, inmuebles y equipo asignado a la Secretaría de Desarrollo Sustentable a través del registro, control, mantenimiento preventivo y correctivo.	Porcentaje de mantenimiento preventivo y correctivo realizados a los bienes muebles e inmueble adscritos a la SDS.	Mide el grado de atención que se les tiene al personal de la SDS en el arreglo de los bienes muebles.		Anual	Eficacia			

Nota: Las metas se definirán hasta la publicación definitiva del Presupuesto de Egresos 2022 en el Periódico Oficial

*Nomenclaturas: 1.- Características del indicador: C = Claro, R = Relevante, E= Económico, M = Monitoreable y A = Adecuado.
 2.- Valoración Características del indicador: C = Cumple, CP = Cumple Parcialmente y NC = No Cumple

GOBIERNO DEL ESTADO DE NAYARIT
PRESUPUESTO DE EGRESOS DEL ESTADO DE NAYARIT 2022
 PRESUPUESTO BASADO EN RESULTADOS
MATRIZ DE INDICADORES PARA RESULTADOS (MIR)

DEPENDENCIA:	SECRETARIA DE DESARROLLO SUSTENTABLE (SDS)	MIR SDS
--------------	--	---------

PED 2021-2027 CLAVE FUNCIONAL

ODS	E. REC	E. GEN.	FIN	FUN	SF	M	PP	NOMBRE DEL PROGRAMA PRESUPUESTARIO (PP)				PP principal	PP indirecto	Gasto Corriente	Gasto Invers.
16	ER-1	ER-1-1	01	05	02	M	031	Operación Administrativa Eficiente y Eficaz del Gasto Público (Recursos Humanos)				X		X	
Nombre de Beneficiarios:															
Nivel/Resumen Narrativo			Nombre del Indicador		Definición			Fórmula		Unidad de Medida Frecuencia	Tipo de Indicador/ Dimensión a medir	Supuestos	Medios de verificación	Características del indicador*	

Fin

Contribuir a que la Secretaría de Desarrollo Sustentable (SDS) realice sus actividades y cumpla su metas y objetivos con mayor eficiencia en conformidad a sus funciones y atribuciones normativas, a través de la mejora de los servicios administrativos de apoyo otorgados a sus áreas operativas.	Promedio de calificación del Grado de apoyo de los servicios administrativos en el logros de objetivos y metas operativas de la SDS.	Mide el grado de cumplimiento de las atribuciones institucionales establecidas del área administrativa de la SDS, medida a través de un cuestionario de evaluación de los servicios otorgados aplicado a directores y coordinadores.	(Sumatoria de calificaciones obtenidas sobre el Grado de apoyo de los servicios administrativos en la operatividad de la SDS/Número Directores y coordinadores de la SDS que contestaron el cuestionario de evaluación)	Promedio	Estratégico	La conducción de las actividades de los Directores, Coordinadores y Jefes de Departamento es eficiente conforme a sus atribuciones y funciones.	Cuestionario Formulario de evaluación aplicado a directores: Grado de apoyo de los servicios administrativos en el logro de objetivos y metas operativas de la SDS. Archivos administrativos de la Coordinación Administrativa	C	C	C	C	C	C
				Anual	Eficacia								

Propósito

Las áreas Administrativas de la Secretaría de Desarrollo Sustentable (SDS) cuentan con personal eficiente, capacitado, con perfil acorde a las atribuciones asignadas logrando su productividad y buen desempeño de sus funciones.	Calificación promedio de evaluación del desempeño del recurso humano de la SDS.	Mide la calificación promedio de todo el Recurso humano de la SDS, obtenida a través de un cuestionario por Directores y Coordinadores sobre su personal adscrito en materia de eficiencia, capacidad, perfil y actitud.	(Sumatoria de calificaciones de evaluación del desempeño del personal de la SDS/Número de unidades administrativas de la SDS que son el Despacho del Secretario, Subsecretarías, Dir. Grales., Coordinaciones)	Promedio	Estratégico	Manejo del personal profesional y eficiente por parte de Directores y coordinadores y estos contestan con imparcialidad, responsabilidad y objetividad el cuestionario.	Cuestionario Formulario de evaluación aplicado a directores: Formulario para la evaluación del Desempeño del personal. Archivos administrativos del Departamento de Recursos Humanos.	C	C	C	C	C	C
				Anual	Eficacia								

Componente

C1. Administración de contratación e incorporación de plazas vacantes de personal acuerdo a la norma vigente aplicable y con eficiencia gestionada.	Porcentaje de plazas vacantes cubiertas.	Este indicador mide la eficiencia y solvencia para cubrir plazas vacantes dentro de la SDS.	(Número de plazas vacantes cubiertas/Número de plazas vacantes registradas) * 100	Porcentaje	Gestión	Existen plazas vacantes a cubrir y disponibilidad presupuestal para hacerlo.	Archivos administrativos del Departamento de Recursos Humanos.	C	C	C	C	C	C
				Anual	Eficacia								
C2. Control y registro del personal a través del Sistema de Administración de Incidencias (SISADMIN) llevado a cabo por parte del personal de la SDS.	Porcentaje de incidencias por personal de la SDS.	Registrar las incidencias de los trabajadores adscritos a la SDS registrados en el SISADMIN. Incidencias: Retardos, faltas injustificadas, incapacidades, permisos económicos.	(Número personas con incidencias registradas / Número de personas que laboran en la SDS) * 100	Porcentaje	Gestión	El personal de la SDS tiene incidencias causadas por factores personales.	Reportes que arroja el (SISADMIN)	C	C	C	C	C	C
				Anual	Eficacia								
C3. Administración y control del presupuesto por concepto de servicios personales de la SDS eficientemente realizado.	Porcentaje del ejercicio real de sueldo base del Personal.	Mide el grado de eficiencia en la administración y gestión de sueldos, salarios, o incentivos al personal de alto rendimiento operativo.	(Monto de sueldo base ejercido al mes/Monto de sueldo base presupuestado) * 100	Porcentaje	Gestión	Se cuenta con un presupuesto asignado a la partida de servicios personales en la Secretaría de Desarrollo Sustentable.	Presupuesto de Egreso del Estado de Nayarit. Registros de gasto del Departamento de Recursos Humanos.	C	C	C	C	C	C
				Trimestral	Eficiencia								
C4. Programas de capacitación a los servidores públicos de la Secretaría de Desarrollo Sustentable de acuerdo a las necesidades de cada Unidad Administrativa eficientemente promovida y gestionada.	Porcentaje de participaciones de personal a cursos promovidos por el Departamento de Recursos Humanos.	Mide el grado de eficiencia en la promoción de cursos por parte del Departamento de Recursos Humanos y de área de Capacitación y Desarrollo de Personal dependiente de la Secretaría de Administración de Finanzas u otros, dentro de la Secretaría de Desarrollo Sustentable.	(Número de participaciones de personal a capacitación a cursos promovidos/Número de cursos promovidos) * 100	Porcentaje	Gestión	La Secretaría de Desarrollo sustentable cuenta con personal capacitado y presupuesto para la contratación de capacitadores o las capacitaciones ofertadas por SAF son de interés de la SDS.	Listas de asistencia a capacitación.	C	C	C	C	C	C
				Anual	Eficacia								

GOBIERNO DEL ESTADO DE NAYARIT
PRESUPUESTO DE EGRESOS DEL ESTADO DE NAYARIT 2022
PRESUPUESTO BASADO EN RESULTADOS
MATRIZ DE INDICADORES PARA RESULTADOS (MIR)

Nota: Las metas se definirán hasta	la publicación definitiva del Presupuesto de Egresos 2022 en el Periódico Oficial	*Nomenclaturas: 1.- Características del indicador: C = Claro, R = Relevante, E= Económico, M = Monitoreable y A = Adecuado. 2.- Valoración Características del indicador: C = Cumple, CP = Cumple Parcialmente y NC = No Cumple
---	---	--

GOBIERNO DEL ESTADO DE NAYARIT
PRESUPUESTO DE EGRESOS DEL ESTADO DE NAYARIT 2022
 PRESUPUESTO BASADO EN RESULTADOS
MATRIZ DE INDICADORES PARA RESULTADOS (MIR)

DEPENDENCIA:	SECRETARIA DE DESARROLLO SUSTENTABLE (SDS)	MIR SDS
--------------	--	---------

PED 2021-2027 CLAVE FUNCIONAL

ODS	E. REC	E. GEN.	NOMBRE DEL PROGRAMA PRESUPUESTARIO (PP)						PP	PP	Gasto	Gasto
			FIN	FUN	SF	M	PP					
16	ER-1	ER-1-1	01	05	02	M	031	Operación Administrativa Eficiente y Eficaz del Gasto Público (Recursos Humanos)	X		X	

Nombre de Beneficiarios:

Nivel/Resumen Narrativo	Nombre del Indicador	Definición	Fórmula	Unidad de Medida / Tipo de Indicador/		Supuestos	Medios de	Características
				Frecuencia	Dimensión a medir			
C5. Solicitudes del personal adscrito a la Secretaría de Desarrollo Sustentable rápida y eficientemente tramitada ante las instancias correspondientes.	Promedio del tiempo de la realización de trámites solicitados del personal en relación al mínimo requerido.	Define la eficiencia en la realización de los trámites de, licencias con o sin goce de sueldo; corrección de datos del trabajador; solicitud de pago de alguna prestación a que tenga derecho; entre otros; en relación al tiempo en que son gestionados ante la instancia correspondiente.	(Número de días promedio transcurridos desde la solicitud a la gestión de trámites del personal/Número de días mínimos requeridos para la gestión de solicitudes de trámites del personal)	Promedio	Gestión	El personal de la Secretaría de Desarrollo Sustentable realiza solicitudes de trámite ante instancias correspondientes.	Expediente de las solicitudes que se encuentran en los archivos del Departamento de Recursos Humanos.	C C C C C C
C6. Programa de Seguridad y de protección civil para atender contingencias y desastres naturales con personal capacitado dentro de la SDS implementado.	Porcentaje de acciones del Programa de Seguridad y de protección civil de la SDS implementadas en el año.	Mide la eficacia en brindar atención al personal de la SDS a través de las brigadas integradas para las contingencias y desastres naturales conforme a la normatividad aplicable de Protección Civil.	(Número de acciones del Programa de Seguridad y de protección civil de la SDS implementadas en el año / Número acciones del Programa de Seguridad y de protección civil de la SDS establecidas)*100	Porcentaje	Gestión	La Secretaría de Desarrollo Sustentable realiza acciones de seguridad para que el personal de la SDS "sea atento a las" contingencias y desastres naturales de mediano o alto impacto.	Solicitudes de capacitación a las áreas correspondientes y "iniciativas" al personal para integrarse en brigadas.	C C C C C C
C7. Programa de Prestación de Servicios para apoyo de las Unidades Administrativas de la SDS.	Porcentaje de atención a solicitudes de prestadores de servicios.	Mide la eficiencia para atender solicitudes de prestadores de servicios que requieren las Áreas de la SDS.	(Número de solicitudes de prestadores de servicios atendidas/Número de solicitudes de prestadores de servicios recibidas)*100	Porcentaje	Gestión	Las instituciones educativas ofertan prestadores del servicio social disponibles y del perfil necesario para la SDS.	Solicitudes de las Unidades Administrativas, Oficinas a las Instituciones Educativas gestionando prestadores de servicios.	C C C C C C

Actividades

Actividades	Nombre del Indicador	Definición	Fórmula	Unidad de Medida / Tipo de Indicador/		Supuestos	Medios de	Características
				Frecuencia	Dimensión a medir			
C1.A1. Actualización de la base de datos del personal referente a la plantilla, sueldos y datos personales.	Porcentaje de actualización de la base de datos.	Contar con las bases de datos del personal actualizadas para efectos de tomar decisiones en forma veraz y oportuna.	(Número de actualizaciones realizadas/Número de actualizaciones programadas)* 100	Porcentaje	Gestión	Se realizan las actualizaciones de la base de datos tal como fueron programadas ya que existen datos o movimientos que reflejar en la bases de datos de los trabajadores.	Movimientos en las plantillas del personal en archivos físicos del Departamento de Recursos Humanos.	C C C C C C
C2.A1 Realización del control de personal, expedientes, incidencias, permisos económicos, entre otros.	Porcentaje de personal con descuentos de sueldos por inasistencia o retardos.	Mide el grado de responsabilidad que tienen los trabajadores al presentarse a laborar en tiempo y forma. En el Sistema de Administración de Incidencias (SISADMIN).	(Número de personas a las que se les aplica descuento/Número de personas registradas en el Sistema de Administración de Incidencias SISADMIN)* 100	Porcentaje	Gestión	El personal incurre en incidencias que lleven a afectar la operatividad de las áreas administrativas de la SDS y a descontar el sueldo.	Registros de incidencias que se encuentran en el Departamento de Recursos Humanos.	C C C C C C
C2.A2. Registro y control de las	Promedio de comisiones por	Eficacia en rotar a los choferes existentes en la SDS para	Número de comisiones oficiales	Promedio	Gestión	Los choferes de la SDS realizan comisiones oficiales no excesivas o justificables.	Oficios de comisión recepcionado que se encuentran en el área de Recursos Humanos.	

C R E M A

GOBIERNO DEL ESTADO DE NAYARIT
PRESUPUESTO DE EGRESOS DEL ESTADO DE NAYARIT 2022
 PRESUPUESTO BASADO EN RESULTADOS
MATRIZ DE INDICADORES PARA RESULTADOS (MIR)

comisiones de los Choferes de la SDS.	choferes de la SDS.	atender las comisiones oficiales.	atendidas / Número de chóferes de la SDS	Anual	Eficacia				C	C	C	C
C3.A1. Presentación de la Propuesta de gasto para servicios personales en el Presupuesto e Egresos del Estado.	Porcentaje de Propuesta de gasto para servicios personales elaborada.	Define la programación de gastos en servicios personales para el año de que se trate.	(Propuesta de gasto para servicios personales elaborada/Propuesta de gasto para servicios personales solicitada)* 100	Porcentaje	Gestión	El Área de Recursos Humanos de la SDS participa en la integración del Presupuesto de Egresos del Estado en servicios personales en coordinación con la SAF.	Presupuesto de Egresos del Estado de Nayarit.Registros de gasto del Departamento de Recursos Humanos.					
				Anual	Eficacia			C	C	C	C	

Nota: Las metas se definirán hasta la publicación definitiva del Presupuesto de Egresos 2022 en el Periódico Oficial

*Nomenclaturas: 1.- Características del indicador: C = Claro, R = Relevante, E= Económico, M = Monitoreable y A = Adecuado.
 2.- Valoración Características del indicador: C = Cumple, CP = Cumple Parcialmente y NC = No Cumple

GOBIERNO DEL ESTADO DE NAYARIT
PRESUPUESTO DE EGRESOS DEL ESTADO DE NAYARIT 2022
 PRESUPUESTO BASADO EN RESULTADOS
MATRIZ DE INDICADORES PARA RESULTADOS (MIR)

DEPENDENCIA:	SECRETARIA DE DESARROLLO SUSTENTABLE (SDS)	MIR SDS
--------------	--	---------

PED 2021-2027 CLAVE FUNCIONAL

ODS	E. REC	E. GEN.	NOMBRE DEL PROGRAMA PRESUPUESTARIO (PP)					PP	PP	Gasto	Gasto				
			FIN	FUN	SF	M	PP					principal	Indirecto	Corriente	Invers.
16	ER-1	ER-1-1	01	05	02	M	031	Operación Administrativa Eficiente y Eficaz del Gasto Público (Recursos Humanos)				X		X	

Nombre de Beneficiarios:

Nivel/Resumen Narrativo	Nombre del Indicador	Definición	Fórmula	Unidad de Medida / Tipo de Indicador/		Supuestos	Medios de	Características
				Frecuencia	Dimensión a medir			
C4.A1. Elaboración y difusión de programa de capacitación en temas técnicos y humanos para los servidores públicos y personal adscrito a la SDS.	Porcentaje de cursos a que asisten.	Define la capacidad de convocatoria por parte del área de Recursos Humanos tiene para que el personal asista a los cursos programados.	(No. de cursos a que asisten/No. De cursos ofertados)* 100	Porcentaje	Gestión	Se programan y desarrollan los cursos y se realiza la promoción debida para la asistencia.	Estos cursos son ofertados por el Área de Recursos Humanos dentro de su Planeación.	C C C C C
				Anual	Eficacia			
C4.A1. Elaboración y difusión de programa de capacitación en temas técnicos y humanos para los servidores públicos y personal adscrito a la SDS.	Porcentaje de personal capacitado.	Mide la disposición del personal de acudir a los cursos de capacitación.	(Número de empleados que asisten a cursos/Número de personal adscrito a la SDS)* 100	Porcentaje	Gestión	El personal de la SDS acude a la convocatoria de cursos de capacitación ofertados.	Lista de cursos ofertados por el Departamento de Capacitación y Desarrollo de Personal y cursos que se tienen dentro de la Planeación del Departamento de Recursos Humanos.	C C C C C
				Anual	Eficacia			
C5.A1. Realización de los tramites solicitados por los trabajadores de la SDS conforme a la Normatividad aplicable.	Porcentaje de solicitudes atendidas conforme a la normatividad vigente.	Mide la atención que por parte del Area de Recursos Humanos se le da a las solicitudes de los trabajadores de la SDS.	(Numero de tramites atendidos conforme a la normatividad/Número de tramites solicitados por los trabajadores)* 100	Porcentaje	Gestión	Los trabajadores solicitan tramites y proceden de manera positiva para el trabajador.	Solicitudes de los trabajadores. Expediente laborales.	C C C C C
				Trimestral	Eficiencia			
C6.A1. Realización de prevención, auxilio y capacitación en materia de protección civil para enfrentar una contingencia o desastre natural.	Porcentaje de capacitación en materia de protección civil.	Mide el porcentaje de recursos humanos con que se cuenta para atender contingencias y desastres naturales por parte del personal de la SDS.	(Número de personas capacitadas en materia de protección civil/Número de personas adscritas a la SDS)* 100	Porcentaje	Gestión	Se realizan las gestiones necesarias ante la autoridad competente para llevar a cabo cursos de capacitación en materia de protección civil.	Invitaciones a capacitaciones en materia de protección civil. Listas de asistencia a los cursos de capacitación.	C C C C C
				Anual	Eficacia			
C7.A1. Realización de tramites para la integración Prestadores de Servicio Social.	Porcentaje de gestión de prestadores de servicio social.	La gestión que se realiza ante las instituciones educativas para solicitar prestadores de servicio.	(Número de prestadores de servicio social recibidos en la SDS/Número de prestadores de servicio social requeridos por las áreas de la SDS)* 100	Porcentaje	Gestión	Las Unidades Administrativas de la SDS requieren de prestadores de Servicio social para apoyo del personal adscrito y refuerzo de sus funciones.	Oficios a las Instituciones Educativas gestionando/aceptando alumnos como prestadores de servicios.	C C C C C
				Semestral	Eficiencia			

Nota: Las metas se definirán hasta la publicación definitiva del Presupuesto de Egresos 2022 en el Periódico Oficial

*Nomenclaturas: 1.- Características del indicador: C = Claro, R = Relevante, E = Económico, M = Monitoreable y A = Adecuado.
 2.- Valoración Características del indicador: C = Cumple, CP = Cumple Parcialmente y NC = No Cumple

GOBIERNO DEL ESTADO DE NAYARIT
PRESUPUESTO DE EGRESOS DEL ESTADO DE NAYARIT 2022
 PRESUPUESTO BASADO EN RESULTADOS
MATRIZ DE INDICADORES PARA RESULTADOS (MIR)

DEPENDENCIA:	SECRETARIA DE DESARROLLO SUSTENTABLE (SDS)	MIR SDS
--------------	--	---------

PED 2021-2027 CLAVE FUNCIONAL

ODS	E. REC	E. GEN.	FIN	FUN	SF	M	PP	NOMBRE DEL PROGRAMA PRESUPUESTARIO (PP)				PP principal	PP indirecto	Gasto Corriente	Gasto Invers.	
16	ER-1	ER-1-1	01	05	02	M	031	Operación Administrativa Eficiente y Eficaz del Gasto Público (Recursos Financieros)				X		X		
Nombre de Beneficiarios:																
Nivel/Resumen Narrativo			Nombre del Indicador			Definición			Fórmula			Unidad de Medida Frecuencia	Tipo de Indicador/ Dimensión a medir	Supuestos	Medios de verificación	Características del indicador*

Fin

Contribuir a que la Secretaría de Desarrollo Sustentable (SDS) realice sus actividades y cumpla su metas y objetivos con mayor eficiencia en conformidad a sus funciones y atribuciones normativas, a través de la mejora de los servicios administrativos de apoyo otorgados a sus áreas operativas.	Promedio de calificación del Grado de apoyo de los servicios administrativos en el logros de objetivos y metas operativas de la SDS.	Mide el grado de cumplimiento de las atribuciones institucionales establecidas del área administrativa de la SDS, medida a través de un cuestionario de evaluación de los servicios otorgados aplicado a directores y coordinadores.	(Sumatoria de calificaciones obtenidas sobre el Grado de apoyo de los servicios administrativos en la operatividad de la SDS/Número Directores y coordinadores de la SDS que contestaron el cuestionario de evaluación)	Promedio	Estratégico	La conducción de las actividades de los Directores, Coordinadores y Jefes de Departamento es eficiente conforme a sus atribuciones y funciones.	Cuestionario Formulario de evaluación aplicado a directores: Grado de apoyo de los servicios administrativos en el logro de objetivos y metas operativas de la SDS.	C	C	C	C	C	C
				Anual	Eficiencia								

C R E M A

Propósito

Las áreas administrativas de la SDS reciben la suficiencia financiera requerida para el desarrollo de sus actividades de acuerdo a las atribuciones vigentes que tiene la SDS.	Variación porcentual de aplicación del presupuesto asignado a la Secretaría de Desarrollo Sustentable.	Mide la eficiencia en como se aplicó el presupuesto operativo asignado a la Secretaría de Desarrollo Sustentable.	((Gasto de operación ejercido el año actual/Gasto de operación ejercido el año anterior)-1)* 100	Porcentaje	Estratégico	Exista disponibilidad de recursos presupuestales de parte de la Secretaría de Administración y Finanzas.	Reportes del gasto ejercido elaborados y que se envían a las instancias respectivas y que se encuentran resguardados en los archivos físicos y digitales del Departamento de	C	C	C	C	C	C
				Anual	Eficiencia								
Las áreas administrativas de la SDS reciben la suficiencia financiera requerida para el desarrollo de sus actividades de acuerdo a las atribuciones vigentes que tiene la SDS.	Porcentaje de Monto asignado en el Presupuesto a la SDS año actual.	Permite verificar si se integró el presupuesto de acuerdo a la Normatividad vigente tomando en consideración la integración del POA-PbR por área.	(Total Monto asignado en el Presupuesto a la SDS año actual/Total Monto solicitado por la SDS para incluirse en el Presupuesto)* 100	Porcentaje	Estratégico	Exista disponibilidad de recursos presupuestales de parte de la Secretaría de Administración y Finanzas.	Reportes del gasto ejercido elaborados y que se envían a las instancias respectivas y que se encuentran resguardados en los archivos físicos y digitales del Departamento de	C	C	C	C	C	C
				Anual	Eficiencia								

C R E M A

Componente

C1. Integración del Presupuesto de Egresos para la Secretaría de Desarrollo Sustentable Completo.	Porcentaje áreas de la SDS a las que se les solicitó su presupuesto para resultados integradas en el presupuesto de egreso.	Permite verificar si se integró el presupuesto de acuerdo a la Normatividad vigente tomando en consideración la integración del POA-PbR por área.	(No. de áreas de la SDS a las que se les solicitó su presupuesto basado en resultados/No. De áreas de la SDS integradas en el presupuesto de egresos)* 100	Porcentaje	Gestión	Las áreas de la SDS envían en tiempo y en forma sus propuesta presupuestal soportadas en sus POA-PbR de gasto corriente y de inversión.	Anteproyecto de Presupuesto. Archivos administrativos del Departamento de Recursos Financieros.	C	C	C	C	C	C
				Anual	Eficiencia								
C2. Se autorizan transferencias de recursos cuando se requieran en forma oportuna.	Porcentaje de transferencias autorizadas.	Mide la eficiencia en la gestión de realizar transferencias de recursos.	(Número de transferencias de recursos realizadas/Número de trasferencias solicitadas)* 100	Porcentaje	Gestión	Se requiera realizar transferencias de recursos por parte de la autoridad competente de la SDS.	Oficios y cédulas de adecuaciones. Que se encuentran resguardados en los archivos físicos y digitales del Depto. de Recursos Financieros.	C	C	C	C	C	C
				Trimestral	Eficacia								
C3. Se recuperan los Fondos Revolventes en forma eficaz y oportuna.	Porcentaje de tiempo en recuperación de fondos revolventes.	Mide la eficacia en recuperar fondos revolventes y Porcentaje de tiempo en recuperación de fondos revolventes	(Número de días promedio transcurridos desde la solicitud de documentos comprobatorios hasta su entrega/Número de días mínimos requeridos para la entrega del recurso del fondo)* 100	Porcentaje	Gestión	Se comprueban en tiempo y forma los gastos para la recuperación de fondos revolventes por parte del Departamento de Recursos Financieros.	Solicitudes de comprobación de gastos para la recuperación de fondos y estos y que se encuentran resguardados en los archivos físicos y digitales del Depto. de Recursos Financieros.	C	C	C	C	C	C
				Trimestral	Eficacia								

C R E M A

GOBIERNO DEL ESTADO DE NAYARIT
PRESUPUESTO DE EGRESOS DEL ESTADO DE NAYARIT 2022
PRESUPUESTO BASADO EN RESULTADOS
MATRIZ DE INDICADORES PARA RESULTADOS (MIR)

Nota: Las metas se definirán hasta	la publicación definitiva del Presupuesto de Egresos 2022 en el Periódico Oficial	*Nomenclaturas: 1.- Características del indicador: C = Claro, R = Relevante, E= Económico, M = Monitoreable y A = Adecuado. 2.- Valoración Características del indicador: C = Cumple, CP = Cumple Parcialmente y NC = No Cumple
---	---	--

GOBIERNO DEL ESTADO DE NAYARIT
PRESUPUESTO DE EGRESOS DEL ESTADO DE NAYARIT 2022
 PRESUPUESTO BASADO EN RESULTADOS
MATRIZ DE INDICADORES PARA RESULTADOS (MIR)

DEPENDENCIA:	SECRETARIA DE DESARROLLO SUSTENTABLE (SDS)	MIR SDS
---------------------	--	---------

PED 2021-2027 CLAVE FUNCIONAL

ODS	E. REC	E. GEN.	NOMBRE DEL PROGRAMA PRESUPUESTARIO (PP)						PP	PP	Gasto	Gasto		
			FIN	FUN	SF	M	PP	principal	indirecto	Corriente	Invers.			
16	ER-1	ER-1-1	01	05	02	M	031	Operación Administrativa Eficiente y Eficaz del Gasto Público (Recursos Financieros)			X		X	

Nombre de Beneficiarios:

Nivel/Resumen Narrativo	Nombre del Indicador	Definición	Fórmula	Unidad de Medida / Tipo de Indicador/		Supuestos	Medios de	Características
				Frecuencia	Dimensión a medir			
C4. Los pagos de las facturas a proveedores se realizan en tiempo y forma.	Porcentaje de facturas pagadas a proveedores en tiempo y forma.	Mide el grado de atención que se tiene en el pago de compromisos financieros con proveedores.	(Número de facturas pagadas a proveedores en tiempo y forma/Número de facturas recibidas de los proveedores)* 100	Porcentaje	Gestión	Existen compras realizadas por la SDS y los proveedores emitan facturas que cubrir.	Las Facturas recibidas por los proveedores que se encuentran en el Departamento de Recursos Financieros.	C C C C C
C5. Los usuarios autorizados de la Secretaría de Desarrollo Sustentable recibe su pago de viáticos en forma veraz y oportuna.	Porcentaje de necesidades de viajes con viáticos que fueron solicitados atendidos satisfactoriamente.	Mide la capacidad económica para pagar viáticos a los usuarios beneficiarios.	(No. de necesidades de viajes con viáticos que fueron solicitados y fueron cubiertos satisfactoriamente/No. de necesidades de viajes con viáticos que fueron solicitados)* 100	Porcentaje	Gestión	El personal de la SDS realiza trámites de solicitud de pago de viáticos.	Avisos de Comisión de salidas realizadas por el personal de la SDS y que se que se encuentran resguardados en los archivos físicos y digitales del Departamento de	
				Trimestral	Eficiencia			C
C6. Los Informes del gasto ejercido se entregan en forma eficiente a las instancias correspondientes.	Porcentaje de informes trimestrales de gasto ejercido entregados.	Mide la elaboración de informes del gasto ejercido.	(Número de informes de gasto ejercido entregados/Número de informes de gastos ejercidos solicitados)* 100	Porcentaje	Gestión	Se realizan los informes programados del gasto ejercido.	Informes elaborados del gasto ejercido que se encuentran resguardados en los archivos físicos y digitales del Depto. de Recursos Financieros.	C
				Trimestral	Eficiencia			C

Actividades

Actividades	Nombre del Indicador	Definición	Fórmula	Unidad de Medida / Tipo de Indicador/		Supuestos	Medios de	Características
				Frecuencia	Dimensión a medir			
C1.A1. Integración y entrega del presupuesto calendarizado en los términos previstos en la normativa de la materia.	Porcentaje del cumplimiento del Presupuesto calendarizado.	Muestra integración y entrega del presupuesto calendarizado de acuerdo a la Normativa vigente.	(Monto ejercido por periodo/Monto presupuestado por periodo)* 100	Porcentaje	Gestión	Existe presupuesto asignado para la SDS y este se ejerza de acuerdo a la calendarización realizada para ejercer dicho presupuesto.	Presupuesto de Egresos del Estado de Nayarit. Calendarización de ejercicio del gasto y se encuentra resguardados en los archivos físicos y digitales del Depto. de Recursos Financieros.	C
				Trimestral	Eficiencia			C
C1.A2. Realización de gestiones ante la Secretaría de Administración y Finanzas del Gobierno del Estado para la entrega de recursos asignados a la Secretaría y de programas especiales resueltas	Porcentaje de gestiones para la entrega de recursos asignados a la Secretaría y de programas especiales resueltas	Mide la eficiente coordinación entre la Secretaría de Finanzas y la Secretaría de Desarrollo Sustentable en la entrega de recursos asignados a la Secretaría y de programas especiales .	(No. de gestiones resueltas/No. de gestiones realizadas)* 100	Porcentaje	Gestión	Se realizan las gestiones para que se realicen las las asignaciones en tiempo y forma.	Archivos administrativos y que se encuentran resguardados en los archivos físicos y digitales del Departamento de Recursos Financieros.	C
				Trimestral	Eficiencia			C
C1.A3. Realización trámites para la apertura de las cuentas bancarias necesarias para el manejo de los recursos asignados a la Secretaría	Porcentaje de cuentas bancarias aperturadas	Mide la eficiencia en la gestión para aperturar cuentas bancarias	(Número de cuentas bancarias aperturadas/Número de cuentas solicitadas)* 100	Porcentaje	Gestión	La autoridad competente realiza solicitudes de aperturas de cuentas para el ejercicio del gasto.	Oficios de Solicitud de aperturas de cuentas los cuales se encuentran resguardados en los archivos físicos y digitales del Departamento de Recursos Financieros.	C
				Trimestral	Eficiencia			C
C2. A1. Participación en el ámbito de su	Porcentaje de partidas a las		(Número de partidas a las cuales	Porcentaje	Gestión	La autoridad competente solicita transferencia de recursos a las partidas de que integran el	Los oficios y cédulas de adecuaciones de los recursos a las partidas y	

C R E M A

GOBIERNO DEL ESTADO DE NAYARIT
PRESUPUESTO DE EGRESOS DEL ESTADO DE NAYARIT 2022
PRESUPUESTO BASADO EN RESULTADOS
MATRIZ DE INDICADORES PARA RESULTADOS (MIR)

--	--	--

resguardados en los

Nota: Las metas se definirán hasta la publicación definitiva del Presupuesto de Egresos 2022 en el Periódico Oficial

*Nomenclaturas: 1.- Características del indicador: C = Claro, R = Relevante, E= Económico, M = Monitoreable y A = Adecuado.
2.- Valoración Características del indicador: C = Cumple, CP = Cumple Parcialmente y NC = No Cumple

GOBIERNO DEL ESTADO DE NAYARIT
PRESUPUESTO DE EGRESOS DEL ESTADO DE NAYARIT 2022
 PRESUPUESTO BASADO EN RESULTADOS
MATRIZ DE INDICADORES PARA RESULTADOS (MIR)

DEPENDENCIA:	SECRETARIA DE DESARROLLO SUSTENTABLE (SDS)	MIR SDS
--------------	--	---------

PED 2021-2027 CLAVE FUNCIONAL

ODS	E. REC	E. GEN.	NOMBRE DEL PROGRAMA PRESUPUESTARIO (PP)					PP	PP	Gasto	Gasto				
			FIN	FUN	SF	M	PP	principal	Indirecto	Corriente	Invers.				
16	ER-1	ER-1-1	01	05	02	M	031	Operación Administrativa Eficiente y Eficaz del Gasto Público (Recursos Financieros)				X		X	

Nombre de Beneficiarios:

Nivel/Resumen Narrativo	Nombre del Indicador	Definición	Fórmula	Unidad de Medida / Tipo de Indicador/		Supuestos	Medios de verificación	Características del indicador*						
				Frecuencia	Dimensión a medir			C	C	C	C	C	C	
C2.A2. Gestión, control y elaboración de transferencias electrónicas y manejo de la banca electrónica en general para el pago de proveedores de bienes y servicios.	Porcentaje de transferencias realizadas a través de la banca electrónica.	Define la correcta realización de transferencias electrónicas.	(Número de transferencias electrónicas realizadas/Número de transferencias electrónicas programadas)* 100	Porcentaje	Gestión	La autoridad competente de la SDS requiera realizar para el funcionamiento presupuestal de la SDS transferencias electrónicas.	Registro de transferencias realizadas, las cuales se encuentran resguardados en los archivos físicos y digitales del Depto. de Rec. Finac.		C	C	C	C	C	C
C3.A1. Gestión, control, y reposición de fondos revolventes de acuerdo a la normativa vigente, asignados a la Secretaría.	Porcentaje de fondos revolventes recuperados.	Mide la eficiencia en recuperar fondos revolventes.	(Número de fondos revolventes recuperados/Número de fondos que se pueden recuperar)* 100	Porcentaje	Gestión	Existan solicitudes de recuperación de fondos para ser recuperados.	Informe que se realiza sobre los fondos recuperados y que se encuentran resguardados en los archivos físicos y digitales del Depto. de Recursos Financieros.		C	C	C	C	C	C
C4.A1. Realización de pagos de adquisiciones, servicios o impuestos ante la instancia correspondiente;	Porcentaje de cumplimiento de compromiso de obligaciones financieras de la SDS.	Mide el grado de cumplimiento de las obligaciones financieras de la SDS.	(Número de adquisiciones mas servicios mas impuestos pagados/Número de adquisiciones mas servicios mas impuestos programados a pagar)* 100	Porcentaje	Gestión	Existan obligaciones financieras por parte de la SDS que se tengan que pagar.	REPORTES DE PAGO que se encuentran resguardados en los archivos físicos y digitales del Departamento de Recursos Financieros.		C	C	C	C	C	C
C4.A2. Elaboración de tramites de órdenes de pago por gastos y adquisiciones e integración de los expedientes contables y financieros correspondientes, ante las instancias correspondientes.	Porcentaje de tramites resueltos de órdenes de pago por gastos y adquisiciones e integración de los expedientes contables y financieros correspondientes, ante las instancias correspondientes.	Mide el grado de eficiencia en el tramite de ordenes de pago ante las autodiades competentes.	(Número de trámites resueltos /Número de tramites gestionados)* 100	Porcentaje	Gestión	Se realizan trámites de ordenes de pago para las diversas obligaciones financieras de acuerdo a la normativa vigente.	Expediente de los tramites resueltos de ordenes de pago y que se encuentran resguardados en los archivos físicos y digitales del Depto. de Recursos Financieros.		C	C	C	C	C	C
C5.A1. Gestión y tramitación del pago de viáticos del personal comisionado de la Secretaría.	Porcentaje de monto de presupuesto ejercido en concepto de viáticos.	Mide la solvencia económica para pago de viáticos.	(Monto de presupuesto ejercido en concepto de viáticos/Monto total programado para el concepto de viáticos)* 100	Porcentaje	Gestión	Exista presupuesto asignado al concepto de viáticos que pagar al personal de la SDS.	Solicitudes de viáticos realizados por el personal de la SDS que se encuentran resguardados en los archivos físicos y digitales del Depto. Rec. Finac.		C	C	C	C	C	C
C6.A1. Realización de los registros contables y la emisión de información	financiera, de conformidad con la Ley General de	Contabilidad Gubernamental.	Porcentaje de Estados	Financieros entregados	Define	la obligación que se tienen de elaborar estados financieros	periódicamente							(Estados

GOBIERNO DEL ESTADO DE NAYARIT
PRESUPUESTO DE EGRESOS DEL ESTADO DE NAYARIT 2022
 PRESUPUESTO BASADO EN RESULTADOS
MATRIZ DE INDICADORES PARA RESULTADOS (MIR)

Financieros realizados/Estados financieros programados)* 100	Porcentaje	Gestión	Se elaboran los Estados Financieros de acuerdo a las normas establecidas por las instancias correspondientes.	REPORTES DE CONTROL INTERNO que se encuentran resguardados en los archivos físicos y digitales del Depto. de Recursos Financieros.	C C C C C
	Trimestral	Eficacia			
C6.A2. Realización de Arqueos de Caja a los Fondos Fijos.	Porcentaje de arqueos de caja correctos.	Mide la eficacia en la realización de arqueos de caja.	(Número de arqueos de caja correctos/Número de arqueos de caja realizados)* 100	Porcentaje Trimestral	Gestión Eficacia Se realizan arqueos de caja que resulten correctos. Documentos que comprueban los arqueos de caja que se encuentran resguardados en los archivos físicos y digitales del Depto. de Recursos Financieros. C C C C C

Nota: Las metas se definirán hasta la publicación definitiva del Presupuesto de Egresos 2022 en el Periódico Oficial

*Nomenclaturas: 1.- Características del indicador: C = Claro, R = Relevante, E= Económico, M = Monitoreable y A = Adecuado.
 2.- Valoración Características del indicador: C = Cumple, CP = Cumple Parcialmente y NC = No Cumple

GOBIERNO DEL ESTADO DE NAYARIT
PRESUPUESTO DE EGRESOS DEL ESTADO DE NAYARIT 2022
 PRESUPUESTO BASADO EN RESULTADOS
MATRIZ DE INDICADORES PARA RESULTADOS (MIR)

DEPENDENCIA:	SECRETARIA DE DESARROLLO SUSTENTABLE (SDS)	MIR SDS
--------------	--	---------

PED 2021-2027 CLAVE FUNCIONAL

ODS	E. REC	E. GEN.	FIN	FUN	SF	M	PP	NOMBRE DEL PROGRAMA PRESUPUESTARIO (PP)	PP principal	PP indirecto	Gasto Corriente	Gasto Invers.
16	ER-1	ER-1-1	01	05	02	M	031	Operación Administrativa Eficiente y Eficaz del Gasto Público (Recursos Financieros)	X		X	
Nombre de Beneficiarios:												
Nivel/Resumen Narrativo		Nombre del Indicador		Definición		Fórmula		Unidad de Medida Frecuencia	Tipo de Indicador/ Dimensión a medir	Supuestos	Medios de verificación	Características del indicador*
C6.A3. Elaboración de conciliaciones bancarias.		Porcentaje de conciliaciones bancarias realizadas.		Mide la realización de conciliaciones bancarias.		(Número de conciliaciones bancarias realizadas/Número de conciliaciones bancarias programadas)* 100		Porcentaje	Gestión	Se solicitan conciliaciones bancarias por parte de la autoridad competente de la SDS.	CONCILIACIONES BANCARIAS que que se encuentran resguardados en los archivos físicos y digitales del Depto. de Recursos Financieros.	C C C C C
								Trimestral	Eficacia			

Nota: Las metas se definirán hasta la publicación definitiva del Presupuesto de Egresos 2022 en el Periódico Oficial

*Nomenclaturas: 1.- Características del indicador: C = Claro, R = Relevante, E= Económico, M = Monitoreable y A = Adecuado.
 2.- Valoración Características del indicador: C = Cumple, CP = Cumple Parcialmente y NC = No Cumple

GOBIERNO DEL ESTADO DE NAYARIT
PRESUPUESTO DE EGRESOS DEL ESTADO DE NAYARIT 2022
 PRESUPUESTO BASADO EN RESULTADOS
 FICHA TÉCNICA DEL PROGRAMA PRESUPUESTAL

I. VINCULACIÓN PLANEACIÓN-PROGRAMACIÓN-PRESUPUESTACIÓN

Plan Estatal de Desarrollo 2021-2027			
Eje rector	Eje(s) general (s)	Programa Sectorial o Especial	Objetivo de Desarrollo Sostenible
Gobernanza, seguridad y cultura de la legalidad	Gobierno eficiente	Transparencia y rendición de cuentas	Paz, justicia e instituciones sólidas
Objetivo general del eje rector: Implementar un gobierno honesto, respetuoso, ajeno a la frivolidad y al dispendio, donde se respeten los derechos de las y los nayaritas sin ninguna distinción, fortaleciendo la seguridad ciudadana y comunitaria mediante acciones colaborativas de prevención del delito y acceso a una justicia pronta y cumplida, impulsando de esta forma las condiciones para una convivencia pacífica que permita el desarrollo integral de la sociedad, la inversión y el empleo.			

Presupuesto de Egresos 2022

Finalidad funcional del Gasto:	Gobierno
--------------------------------	----------

Programa Presupuestal

Clave Funcional: Nombre del PP:

PP PP Gasto Gasto
principal indirecto Corriente Invers.

01 08 04 M 047	Transparencia y Rendición de Cuentas	X		X	

Descripción de la clasificación funcional del PP

Finalidad:	01	Gobierno
Función:	01 08	Otros Servicios Generales
Subfunción:	01 08 04	Acceso a la Información Pública Gubernamental

II. DESCRIPCIÓN GENERAL DEL PROGRAMA PRESUPUESTAL (PP)

Problemática Principal:

Los Órganos Garantes y la Ciudadanía reciben de manera deficiente rendición de cuentas y transparencia de la Información y carencia de conocimiento de la existencia de protección de datos personales.

Beneficiarios del PP:

Población Potencial: Los Órganos Garantes y la Ciudadanía	Población Objetivo: Los Órganos Garantes y los Ciudadanos que emiten solicitudes de información
--	--

Objetivos Estratégicos del PP:

Fin F1. Contribuir a través del cumplimiento de la Normatividad a una rendición de cuentas, que sea eficiente, eficaz y armónica con los mecanismos e instrumentos de transparencia y acceso a la información para que los Órganos Garantes no emitan sanciones administrativas.
 Propósito P1. Los Órganos Garantes y la Ciudadanía reciben de manera eficiente rendición de cuentas y transparencia de la Información y la garantía de la protección de los datos personales.

III. RESPONSABLES DEL PROGRAMA PRESUPUESTAL (PP)

Dependencia:	SECRETARÍA DE DESARROLLO SUSTENTABLE (SDS)
Unidad(es) Responsable(s):	DIRECCIÓN GENERAL JURÍDICA Y UNIDAD DE TRANSPARENCIA (SDS)

GOBIERNO DEL ESTADO DE NAYARIT
PRESUPUESTO DE EGRESOS DEL ESTADO DE NAYARIT 2022
 PRESUPUESTO BASADO EN RESULTADOS
MATRIZ DE INDICADORES PARA RESULTADOS (MIR)

DEPENDENCIA:	SECRETARIA DE DESARROLLO SUSTENTABLE (SDS)	MIR SDS
--------------	--	---------

PED 2021-2027 CLAVE FUNCIONAL

ODS	E. REC	E. GEN.	FIN	FUN	SF	M	PP	NOMBRE DEL PROGRAMA PRESUPUESTARIO (PP)				PP principal	PP indirecto	Gasto Corriente	Gasto Invers.
16	ER-1	ER-1-1	01	08	04	M	047	Transparencia y Rendición de Cuentas (Unidad de Transparencia)				X		X	
Nombre de Beneficiarios:															
Nivel/Resumen Narrativo		Nombre del Indicador		Definición		Fórmula		Unidad de Medida Frecuencia	Tipo de Indicador/ Dimensión a medir	Supuestos	Medios de verificación	Características del indicador*			

Fin

C R E M A

F1. Contribuir a través del cumplimiento de la Normatividad a una rendición de cuentas, que sea eficiente, eficaz y armónica con los mecanismos e instrumentos de transparencia y acceso a la información para que los Organos Garantes no emitan sanciones administrativas.	Porcentaje de recursos de revisión recibidos por los órganos garantes dirigidos a la SDS.	Mide el grado de cumplimiento de la Normatividad en materia de Transparencia y acceso a la información pública dentro de la SDS y en el Estado de Nayarit.	(Recursos de revisión recibidos por los Organos Garantes dirigidos a la SDS/Recursos de revisión recibidos por los Organos Garantes dirigidos a Gobierno del Estado) * 100	Porcentaje	Anual	Estratégico	Eficiencia	Los Órganos Garantes emitan recursos de revisión a la Secretaría de Desarrollo Sustentable.	Los documentos y registros administrativos que se tienen resguardados por el Departamento de Transparencia en sus archivos digitales y físicos. Así como en el Portal Nacional de Transparencia: https://consultapublicamx.inai.org.mx/vut-web/faces/view/consultaPublica.xhtml#obligacion.es , y el Portal Estatal https://transparencia.nayarit.gob.mx/ .	C	C	C	C	C	C
--	---	--	--	------------	-------	-------------	------------	---	--	---	---	---	---	---	---

Propósito

C R E M A

P1. Los Órganos Garantes y la Ciudadanía reciben de manera eficiente rendición de cuentas y transparencia de la Información y la garantía de la protección de los datos personales.	Porcentaje información recibida de la Secretaría por los Organos Garantes y la ciudadanía sin observaciones.	Se mide el grado de cumplimiento de la Normativa sobre Transparencia de la Información, rendición de cuentas y protección de datos personales.	(Número de información recibida de la Secretaría por los Organos Garantes y la ciudadanía sin observar/Número de información de la Secretaría recibida por los órganos garantes y ciudadanía) * 100	Porcentaje	Anual	Estratégico	Eficiencia	Los Órganos garantes solicitan se transparente la información y se realice la rendición de cuentas conforme a la Normativa vigente.	Los documentos entregados por las áreas administrativas que se encuentran en los archivos del Departamento de Transparencia en sus archivos tanto digitales como físicos. Así como en el Portal Nacional de Transparencia https://consultapublicamx.inai.org.mx/vut-web/faces/view/consultaPublica.xhtml#obligacion.es y el Portal Estatal https://transparencia.nayarit.gob.mx/	C	C	C	C	C	C
---	--	--	---	------------	-------	-------------	------------	---	---	---	---	---	---	---	---

Componente

C R E M A

P1C1. La Información en formatos oficiales es entregada por personal de la Secretaría de manera correcta y en tiempo y forma al momento de transparentar la información a los Organos Garantes.	Porcentaje de formatos oficiales de transparencia entregados a los órganos Garantes conforme a la Normatividad.	Mide el cumplimiento de las áreas administrativas deben de reportar en los sistemas para transparentar la información en tiempo y forma mediante formatos oficiales.	(Número de formatos de transparencia entregados conforme a la Normatividad/Número de formatos de transparencia requeridos) * 100	Porcentaje	Trimestral	Gestión	Eficacia	Se realiza la entrega en tiempo y forma de los Formatos Oficiales de Transparencia por el personal responsable de la SDS.	Los documentos entregados por las áreas administrativas que se encuentran en los archivos del Departamento de Transparencia en sus archivos digitales y físicos. Así como en el Portal Nacional de Transparencia https://consultapublicamx.inai.org.mx/vut-web/faces/view/consultaPublica.xhtml#obligacion.es y el Portal Estatal https://transparencia.nayarit.gob.mx/ .	C	C	C	C	C	C
P1C2. Emitir respuesta a las solicitudes de información de forma oportuna a los	Porcentaje de solicitudes de la	Este indicador mide la respuesta de las solicitudes de	(Número de respuestas emitidas a las solicitudes de información	Porcentaje	Gestión	Se reciben solicitudes de información por parte de la ciudadanía en la Secretaría de Desarrollo Sustentable emitidas a	Respuesta a través de la Plataforma Nacional de Transparencia así como los archivos de las	C	C	C	C	C	C	C	C

GOBIERNO DEL ESTADO DE NAYARIT
PRESUPUESTO DE EGRESOS DEL ESTADO DE NAYARIT 2022
 PRESUPUESTO BASADO EN RESULTADOS
MATRIZ DE INDICADORES PARA RESULTADOS (MIR)

ciudadanos que lo solicitan a través del Portal del Instituto de Transparencia y Acceso a la Información.	ciudadanía de información atendidas.	información que se reciben a través del Portal Nacional de Transparencia realizadas por los ciudadanos.	recibida por los ciudadanos/Número total de solicitudes que se recibieron a	Trimestral	Eficacia	trés del Portal Nacional de Transparencia.	respuestas de las solicitudes recibidas que se encuentran resguardados en el	C	C	C	C
---	--------------------------------------	---	---	------------	----------	--	--	---	---	---	---

Nota: Las metas se definirán hasta la publicación definitiva del Presupuesto de Egresos 2022 en el Periódico Oficial

Nomenclaturas: 1.- Características del indicador: C = Claro, R = Relevante, E = Económico, M = Monitoreable y A = Adecuado.
 2.- Valoración Características del indicador: C = Cumple, CP = Cumple Parcialmente y NC = No Cumple

GOBIERNO DEL ESTADO DE NAYARIT
PRESUPUESTO DE EGRESOS DEL ESTADO DE NAYARIT 2022
 PRESUPUESTO BASADO EN RESULTADOS
MATRIZ DE INDICADORES PARA RESULTADOS (MIR)

DEPENDENCIA:	SECRETARIA DE DESARROLLO SUSTENTABLE (SDS)	MIR SDS
--------------	--	---------

PED 2021-2027 CLAVE FUNCIONAL

ODS	E. REC	E. GEN.							NOMBRE DEL PROGRAMA PRESUPUESTARIO (PP)	PP	PP	Gasto	Gasto
			FIN	FUN	SF	M	PP		principal	indirecto	Corriente	Invers.	
16	ER-1	ER-1-1	01	08	04	M	047	Transparencia y Rendición de Cuentas (Unidad de Transparencia)	X		X		

Nombre de Beneficiarios:

Nivel/Resumen Narrativo	Nombre del Indicador	Definición	Fórmula	Unidad de Medida / Tipo de Indicador/ Frecuencia	Dimensión a medir	Supuestos	Medios de verificación	Características del indicador*
P1C3. Proporcionar respuesta a los ciudadanos que solicitan información a través del Portal del Instituto de Transparencia y Acceso a la Información de acuerdo a las atribuciones de la Secretaría con certeza y de forma correcta.	Porcentaje de respuesta a las solicitudes de información que de acuerdo a las atribuciones de la Secretaría solicita la ciudadanía.	Mide el grado de respuesta de las solicitudes de información de los ciudadanos remiten de acuerdo a las atribuciones de la Secretaría.	través del Portal del Instituto de Transparencia y Acceso a la Información)* 100	Porcentaje			Departamento de Transparencia de la DGJUT. http://www.infomexnayarit.gob.mx/infomex/ .	
			(Número de solicitudes de información de la ciudadanía correspondiente a las atribuciones de la Secretaría/Número de solicitudes de información de la ciudadanía recibida por la Secretaría) * 100	Trimestral		Gestión Eficacia	Se reciben solicitudes de información para ser atendidas de acuerdo a las atribuciones de la Secretaría de Desarrollo Sustentable. Respuesta a través de la Plataforma Nacional de Transparencia así como los archivos de las solicitudes recibidas y respuestas recibidas que se encuentran en los Archivos administrativos del Departamento de Transparencia de la DGJUT. Así como también en el portal: http://www.infomexnayarit.gob.mx/infomex/ .	C C C C C
P1C4. Fortalecer la existencia de un Comité de Transparencia que dé apoyo y regule el funcionamiento interno, criterios de operación y funciones específicas dentro de la SDS materia de transparencia, acceso a la información.	Porcentaje de participación en las sesiones del Comité de Transparencia.	Verifica el grado de cumplimiento del Comité de Transparencia en el apoyo y regulación del funcionamiento interno, criterios de operación y funciones específicas de la Secretaría de Desarrollo Sustentable en materia de Transparencia y acceso a la información.	(Número de personas que asistieron a la sesión del Comité de Transparencia/Número de personas convocadas a la sesión del Comité de Transparencia)* 100	Porcentaje		Gestión Eficacia	Las personas que integran el Comité de Transparencia acuden a la convocatoria para sesionar y a la vez proponen acciones de mejora al interior de las reuniones que sirven para una mejora dentro del Comité de Transparencia. Actas de sesiones del Comité que se encuentran resguardadas en el Departamento de Transparencia de la DGJUT, así como las listas de asistencia de los integrantes del Comité que acuden a dichas sesiones. http://www.infomexnayarit.gob.mx/infomex/ .	C C C C C
P1C5. Coadyuvar en la garantía en la Protección de datos personales tanto de la ciudadanía como del personal de la SDS.	Porcentaje de solicitudes de protección de datos personales atendidas.	Mide la atención de solicitudes de protección de datos personales.	(Número de solicitudes de protección de datos personales atendidas/Número de solicitudes de la ciudadanía recibidas en la Secretaría de Desarrollo Sustentable)* 100	Porcentaje		Gestión Eficacia	Se reciben solicitudes de protección de datos personales por parte de la Ciudadanía en la Secretaría de Desarrollo Sustentable. Los documentos y registros administrativos de protección de datos personales que se reciben en la SDS y que se tienen resguardados por el Departamento de Transparencia de la DGJUT. http://www.infomexnayarit.gob.mx/infomex/ .	C C C C C
				Anual				

GOBIERNO DEL ESTADO DE NAYARIT
PRESUPUESTO DE EGRESOS DEL ESTADO DE NAYARIT 2022
PRESUPUESTO BASADO EN RESULTADOS
MATRIZ DE INDICADORES PARA RESULTADOS (MIR)

P1C6. Brindar asesorías para hacer uso de los Procedimientos para ejercer los derechos ARCO (Acceder, Rectificar, Cancelar u Oposición).	Porcentaje de asesorías realizadas para dar a conocer los Procedimientos para ejercer los derechos ARCO.	Mide el grado de cumplimiento de las asesorías realizadas para ejercer los derechos ARCO.	(Número de asesorías realizadas /Número de asesorías programadas)* 100	Porcentaje	Gestión	Las personas acudan a la convocatoria realizada para recibir asesorías para ejercer los derechos ARCO.	Los documentos y registros administrativos que se tienen sobre las asesorías realizadas y que se encuentran requeridos por el						
				Anual	Eficacia	Departamento de Transparencia de la DCULT en sus archivos digitales y físicos. http://www.infomexnayarit.gob.mx/infomex/	C	C	C	C			

Actividades

C R E M A

Nota: Las metas se definirán hasta la publicación definitiva del Presupuesto de Egresos 2022 en el Periódico Oficial

*Nomenclaturas: 1.- Características del indicador: C = Claro, R = Relevante, E= Económico, M = Monitoreable y A = Adecuado.
 2.- Valoración Características del indicador: C = Cumple, CP = Cumple Parcialmente y NC = No Cumple

GOBIERNO DEL ESTADO DE NAYARIT
PRESUPUESTO DE EGRESOS DEL ESTADO DE NAYARIT 2022
 PRESUPUESTO BASADO EN RESULTADOS
MATRIZ DE INDICADORES PARA RESULTADOS (MIR)

DEPENDENCIA:	SECRETARIA DE DESARROLLO SUSTENTABLE (SDS)	MIR SDS
--------------	--	---------

PED 2021-2027 CLAVE FUNCIONAL

ODS	E. REC	E. GEN.	NOMBRE DEL PROGRAMA PRESUPUESTARIO (PP)						PP	PP	Gasto	Gasto	
			FIN	FUN	SF	M	PP	principal	indirecto	Corriente	Invers.		
16	ER-1	ER-1-1	01	08	04	M	047	Transparencia y Rendición de Cuentas (Unidad de Transparencia)					

Nombre de Beneficiarios:

Nivel/Resumen Narrativo	Nombre del Indicador	Definición	Fórmula	Unidad de Medida / Tipo de Indicador/		Supuestos	Medios de verificación	Características del indicador*			
				Frecuencia	Dimensión a medir						
C1A1. Recopilación, publicación y actualización de las obligaciones de transparencia, y propiciar que las Unidades Administrativas las actualicen periódicamente conforme al marco normativo aplicable.	Porcentaje de unidades Administrativas de la SDS que publican y monitorean su información en las Plataformas de Transparencia.	Mide la el grado de cumplimiento de actualización y monitoreo de las Plataformas de Transparencia federal y estatal por parte de las Unidades Responsables de la SDS.	(Número de unidades Administrativas que publican la información/Número de unidades Administrativas de la SDS)* 100	Porcentaje	Gestión	El personal de las Unidades Administrativas capturan su información en la Plataforma Nacional de Transparencia en tiempo y forma.	Los documentos y registros administrativos que se tienen resguardados por el Departamento de Transparencia de la DGJUT en sus archivos tanto digitales como físicos respecto a la información capturada en la PNT. http://www.informexnayarit.gob.mx/informex/ y https://www.plataformadetransparencia.org.mx/ .	C	C	C	C
C1A2 Capacitación al personal de la Secretaría de Desarrollo Sustentable que sea necesario para recibir y dar trámite a las solicitudes de acceso a la información.	Porcentaje de personal de la SDS capacitado.	Este indicador registra el personal capacitado para recibir y dar trámite a las solicitudes de información recibida.	(Número de personal capacitado/Número de personal programado para capacitación)* 100	Trimestral	Gestión	El personal convocado asista a los cursos de capacitación para dar trámite a las solicitudes de acceso a la información.	Listas de asistencia del personal que acude a las capacitaciones, registros administrativos físicos y digitales que se tienen resguardados por la Unidad de Transparencia de la DGJUT.	C	C	C	C
C2A1 Registro y actualización bimestral de las solicitudes de acceso a la información, así como de los trámites, respuestas, costos de reproducción, envío y resultados, haciéndolo del conocimiento al Comité de Transparencia.	Porcentaje de bimestres reportados al Comité de Transparencia sobre la actualización y registro de las solicitudes de información recibidas.	Mide el control y reportes elaborados para el registro de respuesta a las solicitudes de información al Comité de Transparencia.	(Número de reportes registrados y actualizados/Número de bimestres programados)* 100	Trimestral	Eficacia	Los reportes bimestrales programados se realizan y se entregan al Comité de Transparencia respecto a las respuestas y todos tipo de trámite de las solicitudes de información.	Los documentos y registros administrativos físicos y digitales que se tienen resguardados por la Unidad de Transparencia de la DGJUT. Así como en el Portal Nacional de Transparencia. https://consultapublicamx.inai.org.mx/vut-web/faces/view/consultaPublica.xhtml#_af=obligacion.es. y el Portal Estatal: https://transparencia.nayarit.gob.mx/ .	C	C	C	C
C3A1 Realización de Informes al titular del ente público sobre el resultado de las solicitudes presentadas, así como de los problemas y requerimientos del despacho de las mismas.	Porcentaje de Informes realizados.	Se trata de los informes que se entregan al Titular sobre el resultado de las solicitudes de información.	(Número de informes realizados/Número de informes programados)* 100	Trimestral	Gestión	Se realizan informes programados y se entregan al Titular sobre el resultado de las solicitudes de información recibidas.	Informes que se realizan y que se encuentran en los expedientes físicos y digitales que se tienen resguardados por la Unidad de Transparencia de la DGJUT.	C	C	C	C
C4A1 Realización de planteamientos al Comité de Transparencia sobre los	procedimientos internos que contribuyan a la	mayor eficiencia en la atención de las solicitudes de acceso a la información.	Porcentaje de acuerdos elaborados	para mejorar la	atención a las	solicitudes de información.					Mide la eficiencia en

GOBIERNO DEL ESTADO DE NAYARIT
PRESUPUESTO DE EGRESOS DEL ESTADO DE NAYARIT 2022
PRESUPUESTO BASADO EN RESULTADOS
MATRIZ DE INDICADORES PARA RESULTADOS (MIR)

atención de las solicitudes de acceso a la información por parte del Comité de Transparencia.	acceso a la información	(Número de acuerdos para mejorar la atención a las solicitudes de información aceptados/Número de	Porcentaje	Gestión	El Comité de Transparencia elabora acuerdos para mejorar la atención	Las actas de sesiones del Comité y los documentos y registros administrativos	C C C C C
		acuerdos que mejoren la atención a las solicitudes de información elaborados)* 100	Trimestral	Eficacia	a las solicitudes de información que se reciben en la SDS.	os físicos y digitales que se tienen resguardados por la Unidad de Transparencia de la DGJUT. http://www.informexnayarit	
C4A2 Admisión y atención de las solicitudes de información, así como realización de los trámites internos necesarios, y darles seguimiento hasta que se notifique el resultado de la misma.	Porcentaje de gestiones realizadas para dar seguimiento a solicitudes de información.	Mide la el grado de cumplimiento de actualización y monitoreo de las Plataformas de Transparencia federal y estatal por parte de las Unidades Responsables de la SDS.		(Número de gestiones realizadas para dar seguimiento a solicitudes de información /número de gestiones programadas para dar seguimiento a solicitudes de información)* 100	Porcentaje Trimestral	Gestión Eficacia	Se realizan las gestiones para dar seguimiento a las solicitudes de información recepcionada mediante las Plataformas de Transparencia federal y estatal y las Unidades de la SDS. Los documentos y registros administrativos que se tienen resguardados por la Unidad de Transparencia de la DGJUT en sus archivos tanto digitales como físicos respecto a las respuestas emitidas

Nota: Las metas se definirán hasta la publicación definitiva del Presupuesto de Egresos 2022 en el Periódico Oficial

*Nomenclaturas: 1.- Características del indicador: C = Claro, R = Relevante, E= Económico, M = Monitoreable y A = Adecuado.
 2.- Valoración Características del indicador: C = Cumple, CP = Cumple Parcialmente y NC = No Cumple

GOBIERNO DEL ESTADO DE NAYARIT
PRESUPUESTO DE EGRESOS DEL ESTADO DE NAYARIT 2022
 PRESUPUESTO BASADO EN RESULTADOS
MATRIZ DE INDICADORES PARA RESULTADOS (MIR)

DEPENDENCIA:	SECRETARIA DE DESARROLLO SUSTENTABLE (SDS)	MIR SDS
--------------	--	---------

PED 2021-2027 CLAVE FUNCIONAL

ODS	E. REC	E. GEN.	NOMBRE DEL PROGRAMA PRESUPUESTARIO (PP)						PP	PP	Gasto	Gasto		
			FIN	FUN	SF	M	PP	principal	indirecto	Corriente	Invers.			
16	ER-1	ER-1-1	01	08	04	M	047	Transparencia y Rendición de Cuentas (Unidad de Transparencia)			X		X	

Nombre de Beneficiarios:

Nivel/Resumen Narrativo	Nombre del Indicador	Definición	Fórmula	Unidad de Medida / Tipo de Indicador/		Supuestos	Medios de	Características
				Frecuencia	Dimensión a medir			
C4A3. Realización de planteamientos al Comité de Transparencia, sobre los procedimientos internos que aseguren y fortalezcan la mayor eficiencia en la gestión de las solicitudes para el ejercicio de los derechos ARCO.	Porcentaje de acuerdos elaborados para brindar la atención a las solicitudes para el ejercicio de los derechos ARCO.	Mide la eficiencia para brindar la atención a las solicitudes para el ejercicio de los derechos ARCO.	(Número de acuerdos aprobados para brindar la atención a las solicitudes para el ejercicio de los derechos ARCO)/Número de acuerdos elaborados para brindar la atención a las solicitudes para el ejercicio de los derechos ARCO)* 100	Porcentaje	Gestión	El Comité de Transparencia elabora los acuerdos para mejorar la atención a las solicitudes para el ejercicio de los derechos ARCO.	Los documentos y registros administrativos físicos y digitales que se tienen resguardados por la Unidad de Transparencia de la DGJUT.	C C C C C
				Trimestral	Eficacia			
C5A1. Orientación y asesoría al titular de la Unidad Administrativa y al personal que lo requiera, con relación al ejercicio del derecho a la protección de datos personales.	Porcentaje de unidades administrativas capacitadas en materia de protección de datos personales.	Mide la el grado de cumplimiento atención a las unidades administrativas que requieren capacitación en materia de protección de datos personales.	(Número de unidades administrativas que son capacitadas en materia de datos personales/Número de unidades administrativas de la SDS)* 100	Porcentaje	Gestión	Las unidades administrativas solicitan capacitación, orientación o asesorías en materia de protección de datos personales.	Las solicitudes recibidas por parte del personal de la SDS solicitando capacitación en materia de datos personales, así como las respuestas emitidas, que se encuentran en los registros administrativos físicos y digitales resguardados por la Unidad de Transparencia	C C C C C
				Anual	Eficacia			
C6A1. Realización de las gestiones para aquellas solicitudes recibidas para el ejercicio de los derechos de Acceso, Rectificación, Cancelación y Oposición (en adelante, derechos ARCO).	Porcentaje de gestiones realizadas para atender solicitudes de derechos ARCO.	Mide la eficiencia para atender las solicitudes que sobre ejercer los derechos ARCO.	(Número de gestiones realizadas para dar seguimiento a solicitudes de derechos ARCO /número solicitudes para ejercer los derechos ARCO recepcionadas)* 100	Porcentaje	Gestión	Se realizan las gestiones para atender las solicitudes para ejercer derechos ARCO.	Los documentos y registros administrativos físicos y digitales que se tienen resguardados por la Unidad de Transparencia de la DGJUT relacionados con las gestiones realizadas. http://www.informexnayarit.gob.mx/informex/ .	C C C C C
				Trimestral	Eficacia			

Nota: Las metas se definirán hasta la publicación definitiva del Presupuesto de Egresos 2022 en el Periódico Oficial

*Nomenclaturas: 1.- Características del indicador: C = Claro, R = Relevante, E= Económico, M = Monitoreable y A = Adecuado.
 2.- Valoración Características del indicador: C = Cumple, CP = Cumple Parcialmente y NC = No Cumple

GOBIERNO DEL ESTADO DE NAYARIT
PRESUPUESTO DE EGRESOS DEL ESTADO DE NAYARIT 2022
 PRESUPUESTO BASADO EN RESULTADOS
 FICHA TÉCNICA DEL PROGRAMA PRESUPUESTAL

I. VINCULACIÓN PLANEACIÓN-PROGRAMACIÓN-PRESUPUESTACIÓN

Plan Estatal de Desarrollo 2021-2027			
Eje rector	Eje(s) general (s)	Programa Sectorial o Especial	Objetivo de Desarrollo Sostenible
Gobernanza, seguridad y cultura de la legalidad	Gobierno eficiente	Eficiencia y eficacia en el gasto público	Paz, justicia e instituciones sólidas
Objetivo general del eje rector: Implementar un gobierno honesto, respetuoso, ajeno a la frivolidad y al despido, donde se respeten los derechos de las y los nayaritas sin ninguna distinción, fortaleciendo la seguridad ciudadana y comunitaria mediante acciones colaborativas de prevención del delito y acceso a una justicia pronta y cumplida, impulsando de esta forma las condiciones para una convivencia pacífica que permita el desarrollo integral de la sociedad, la inversión y el empleo.			

Presupuesto de Egresos 2022

Finalidad funcional del Gasto:	Gobierno
--------------------------------	----------

Programa Presupuestal

Clave Funcional: Nombre del PP:

PP PP Gasto Gasto
principal indirecto Corriente Invers.

01 05 02 M 106	Desarrollo Tecnológico-Informático para la Innovación Gubernamental	X		X	
----------------	---	---	--	---	--

Descripción de la clasificación funcional del PP

Finalidad: 01 Gobierno
 Función: 01 05 Asuntos Financieros y Hacendarios
 Subfunción: 01 05 02 Asuntos Hacendarios

II. DESCRIPCIÓN GENERAL DEL PROGRAMA PRESUPUESTAL (PP)

Problemática Principal:

Necesidades crecientes y escasos recursos para atender los servicios informáticos para el Personal que labora en la Secretaría de Desarrollo Sustentable

Beneficiarios del PP:

Población Potencial: Personal de enlace de otras dependencias y que labora en la Secretaría de Desarrollo Sustentable	Población Objetivo: Personal que labora en la Secretaría de Desarrollo Sustentable
---	--

Objetivos Estratégicos del PP:

Fin Contribuir a que la Secretaría de Desarrollo Sustentable (SDS) realice sus actividades y cumpla su metas y objetivos con mayor eficiencia en conformidad a sus funciones y atribuciones normativas, a través de la mejora de los servicio administrativos de apoyo otorgados a sus áreas operativas.
Propósito Personal de las áreas operativas y administrativas la Secretaría de Desarrollo Sustentable cuenta con equipo suficiente y actualizado y con sistemas para el manejo de la información y sus procesos.a través del desarrollo, administración, soporte. técnico de los sistemas, equipos de cómputo y de comunicación

III. RESPONSABLES DEL PROGRAMA PRESUPUESTAL (PP)

Dependencia: SECRETARÍA DE DESARROLLO SUSTENTABLE (SDS)

Unidad(es) Responsable(s):

GOBIERNO DEL ESTADO DE NAYARIT
PRESUPUESTO DE EGRESOS DEL ESTADO DE NAYARIT 2022
PRESUPUESTO BASADO EN RESULTADOS

DEPARTAMENTO DE
INFORMÁTICA (SDS)

GOBIERNO DEL ESTADO DE NAYARIT
PRESUPUESTO DE EGRESOS DEL ESTADO DE NAYARIT 2022
 PRESUPUESTO BASADO EN RESULTADOS
MATRIZ DE INDICADORES PARA RESULTADOS (MIR)

DEPENDENCIA:	SECRETARIA DE DESARROLLO SUSTENTABLE (SDS)	MIR SDS
--------------	--	---------

PED 2021-2027 CLAVE FUNCIONAL

ODS	E. REC	E. GEN.	FIN	FUN	SF	M	PP	NOMBRE DEL PROGRAMA PRESUPUESTARIO (PP)				PP principal	PP indirecto	Gasto Corriente	Gasto Invers.	
16	ER-1	ER-1-1	01	05	02	M	106	Desarrollo Tecnológico-Informático para la Innovación Gubernamental (Informática)				X		X		
Nombre de Beneficiarios:																
Nivel/Resumen Narrativo			Nombre del Indicador			Definición			Fórmula			Unidad de Medida Frecuencia	Tipo de Indicador/ Dimensión a medir	Supuestos	Medios de verificación	Características del indicador*

Fin

Contribuir a que la Secretaría de Desarrollo Sustentable (SDS) realice sus actividades y cumpla su metas y objetivos con mayor eficiencia en conformidad a sus funciones y atribuciones normativas, a través de la mejora de los servicios administrativos de apoyo otorgados a sus áreas operativas.	Promedio de calificación del Grado de apoyo de los servicios administrativos en el logros de objetivos y metas operativas de la SDS.	Mide el grado de cumplimiento de las atribuciones institucionales establecidas del área administrativa de la SDS, medida a través de un cuestionario de evaluación de los servicios otorgados aplicado a directores y coordinadores.	(Sumatoria de calificaciones obtenidas sobre el Grado de apoyo de los servicios administrativos en la operatividad de la SDS/Número Directores y Coordinadores de la SDS que contestaron el cuestionario de evaluación)	Promedio	Estratégico	La conducción de las actividades de los Directores, Coordinadores y Jefes de Departamento es eficiente conforme a sus atribuciones y funciones.	Cuestionario Formulario de evaluación aplicado a directores: Grado de apoyo de los servicios administrativos en el logro de objetivos y metas operativas de la SDS. Archivos administrativos de reporte de avance de MIR de la SDS.	C	C	C	C	C	C
				Anual	Eficacia								

Propósito

Personal de las áreas operativas y administrativas la Secretaría de Desarrollo Sustentable cuenta con equipo suficiente y actualizado y con sistemas para el manejo de la información y sus procesos. a través del desarrollo, administración, soporte, técnico de los sistemas, equipos de cómputo y de comunicación	Calificación promedio de satisfacción en materia de los servicios de equipo y servicios informáticos y de comunicación.	Mide el grado de cumplimiento de las atribuciones institucionales establecidas medida a través de un cuestionario de evaluación de los servicios otorgados aplicadas a las áreas (direcciones y coordinaciones).	(Sumatoria de calificaciones de satisfacción obtenidas/Número Direcciones y coordinaciones de las SDS que contestó el cuestionario de evaluación)	Promedio	Estratégico	Las áreas de la Secretaría responden en tiempo, en forma y con objetividad el cuestionario aplicado.	Cuestionario de evaluación de satisfacción diseñado y aplicado a las áreas por el Departamento de Informática.	C	C	C	C	C
				Anual	Eficacia							

Componente

C1. Los servidores de la Secretaría de Desarrollo Sustentable se actualizan en tiempo y forma.	Promedio de actualizaciones por servidores.	Mide la eficacia en la actualización de servidores de la SDS a través de licenciamiento Oracle y con ello su eficiencia en el servicio de servidores de la SDS.	Actualizaciones de servidores aplicadas/Total de servidores existentes.	Promedio	Gestión	Se adquieran los licenciamientos para actualizar los servidores existentes se hace un uso adecuado de las red por parte del personal.	Bitácora de Administración y Configuración de Servidores los cual se encuentran en los registros administrativos físicos y digitales del Departamento de Informática.	C	C	C	C	C
				Anual	Eficacia							
C1. Los servidores de la Secretaría de Desarrollo Sustentable se actualizan en tiempo y forma.	Porcentaje de capacidad de almacenamiento de los servidores de la SDS ocupada.	Mide la capacidad de almacenamiento de los servidores para resguardar la información generada en la SDS.	(Capacidad de los servidores de la SDS ocupada/Total de Capacidad de los servidores de la SDS)* 100	Porcentaje	Gestión	Se tenga presupuesto para que se adquieran los licenciamientos para actualizar los servidores existentes brindando confiabilidad para el resguardo de la información.	Bitácora de Administración y Configuración de Servidores los cual se encuentran en los registros administrativos físicos y digitales del Departamento de Informática.	C	C	C	C	C
				Anual	Eficacia							
C1. Los servidores de la Secretaría de Desarrollo Sustentable se actualizan en tiempo y forma.	Porcentaje de reportes de fallas de red recibidas resueltas.	Mide la atención de fallas reportadas de la red por parte del personal de la SDS.	(Total de reportes de fallas de red recibidas resueltas hasta en minutos/Total de reportes de fallas de red recibidas)*100	Porcentaje	Gestión	Se reciban reportes de fallas de la red y sean solucionadas en el menor tiempo posible para brindar un buen servicio y no obstaculicen el trabajo de los usuarios.	Bitácora de Administración y Configuración de Servidores los cuales se encuentran en los registros administrativos físicos y digitales del Departamento de Informática.	C	C	C	C	C
				Trimestral	Eficiencia							
C2. Información de la red en dispositivos internos y externos de la SDS respaldada.	Porcentaje de respaldos de la red en dispositivos internos y externos de la SDS realizados.	Este indicador mide el nivel de seguridad de resguardo digital de la información de la SDS.	(Número de respaldos de la red en dispositivos internos y externos de la SDS realizados/Número de respaldos de la red en dispositivos internos y externos de la SDS	Porcentaje	Gestión	El personal de Informática realiza los respaldos programados de los servidores existentes en la SDS, brindando confianza de que la información digitalizada en la red se encuentra resguardada.	Bitácora de respaldos realizados de los Servidores los cuales se encuentran en los registros administrativos físicos y digitales del Departamento de Informática.	C	C	C	C	C
				Anual	Eficiencia							

GOBIERNO DEL ESTADO DE NAYARIT
PRESUPUESTO DE EGRESOS DEL ESTADO DE NAYARIT 2022
PRESUPUESTO BASADO EN RESULTADOS
MATRIZ DE INDICADORES PARA RESULTADOS (MIR)

Nota: Las metas se definirán hasta la publicación definitiva del Presupuesto de Egresos 2022 en el Periódico Oficial		*Nomenclaturas: 1.- Características del indicador: C = Claro, R = Relevante, E= Económico, M = Monitoreable y A = Adecuado. 2.- Valoración Características del indicador: C = Cumple, CP = Cumple Parcialmente y NC = No Cumple
---	--	--

GOBIERNO DEL ESTADO DE NAYARIT
PRESUPUESTO DE EGRESOS DEL ESTADO DE NAYARIT 2022
 PRESUPUESTO BASADO EN RESULTADOS
MATRIZ DE INDICADORES PARA RESULTADOS (MIR)

DEPENDENCIA:	SECRETARIA DE DESARROLLO SUSTENTABLE (SDS)	MIR SDS
---------------------	--	---------

PED 2021-2027 CLAVE FUNCIONAL

ODS	E. REC	E. GEN.	NOMBRE DEL PROGRAMA PRESUPUESTARIO (PP)						PP	PP	Gasto	Gasto			
			FIN	FUN	SF	M	PP								
16	ER-1	ER-1-1	01	05	02	M	106	Desarrollo Tecnológico-Informático para la Innovación Gubernamental (Informática)				X		X	

Nombre de Beneficiarios:

Nivel/Resumen Narrativo	Nombre del Indicador	Definición	Fórmula	Unidad de Medida / Tipo de Indicador/		Supuestos	Medios de	Características
				Frecuencia	Dimensión a medir			
C3. Usuarios de acceso a la red y de sistemas informáticos administrados.	Porcentaje de usuarios de acceso a la red y sistemas internos y externos existentes.	Mide el control de acceso a usuarios internos y externos a la red y a sistemas por parte del personal de la SDS y de otras dependencias y de acuerdo con sus funciones.	(Total de usuarios de acceso a la red y sistemas internos y externos existentes/Total de usuarios de acceso a la red y sistemas internos y externos existentes requeridos)*100	Porcentaje	Gestión	Se tiene un control de usuarios de la red los cuales son responsables y realizan un uso adecuado de los Sistemas y de la Red.	Bitácora y relación del uso de la red por parte del personal y este se encuentra en los registros administrativos físicos y digitales del Departamento de Informática.	C C C C C
C4. Página web de la Secretaría de Desarrollo Sustentable con identidad oficial e información creada y/o actualizada.	Eficiencia de la página web de la Secretaría de Desarrollo Sustentable.	Mide la capacidad de desarrollo de aplicaciones web para la página oficial de la SDS.	(Número de actualizaciones a la página web de la SDS realizadas/Número de actualizaciones a la página web de la SDS requeridas)*100	Porcentaje	Gestión	Se cuenta con servicios de internet amplio y permanente y las políticas estatales de difusión y normatividad expedida, en materia de transparencia y acceso de información.	Bitácora de Administración y Configuración de Servidores los cuales se encuentran en los registros administrativos físicos y digitales del Departamento de Informática.	C C C C C
C5. Diseños gráficos que identifican a la Secretaría de Desarrollo Sustentable creados y entregados.	Porcentaje de diseños gráficos desarrollados.	Mide la elaboración de diseños gráficos solicitados de identidad de la SDS, como logotipos, dípticos, trípticos, cuadernillos, tarjetería, presentaciones multimedia, entre otros.	(Número de diseños gráficos desarrollados/Número de diseños gráficos requeridos)*100	Porcentaje	Gestión	Se reciben solicitudes para la elaboración de diseños gráficos de acuerdo a las políticas estatales de difusión y solicitudes de diseño de las áreas operativas de la SDS.	Bitácora de entrevistas de Diseño Gráfico recibidas y estas encuentran en los registros administrativos físicos y digitales del Departamento de Informática.	C C C C C
C6. Creación y actualización de sistemas informáticos para el manejo de los procedimientos, funciones y operatividad que se realizan en la Secretaría de Desarrollo Sustentable realizados.	Porcentaje de creaciones y actualizaciones de sistemas informáticos realizados en relación a los requeridos.	Mide el grado de atención de requerimientos de la SDS de creación y actualizaciones de sistemas para la eficiencia de las funciones institucionales.	(Número de creaciones y actualizaciones de sistemas informáticos realizados/Número de creaciones y actualizaciones de sistemas informáticos requeridos)*100	Anual	Gestión	Existen requerimientos de desarrollo de sistemas informáticos de las áreas operativas y directivos de la SDS.	Oficios Solicitudes, entrevistas y Carta de aceptación y/o liberación de sistemas los cuales se encuentran en los registros administrativos físicos y digitales del Departamento de Informática.	C C C C C
C7. Mantenimiento preventivo y correctivo al equipo informático y de comunicación aplicado.	Porcentaje de acciones de mantenimiento correctivo y preventivo realizado por equipo informático y de comunicación de	la SDS.	Mide el grado de mantenimiento realizado a los equipos informáticos y de comunicación sustentando y ampliando la vida	útil de la infraestructura de tecnologías de la	información y comunicaciones al	servicio de la SDS.	(Mantenimiento correctivo y preventivo realizados/Numero	ro de equipos informáticos y comunicación)*100

GOBIERNO DEL ESTADO DE NAYARIT
PRESUPUESTO DE EGRESOS DEL ESTADO DE NAYARIT 2022
PRESUPUESTO BASADO EN RESULTADOS
MATRIZ DE INDICADORES PARA RESULTADOS (MIR)

Porcentaje	Gestión	Se realizan las acciones de mantenimiento preventivo y correctivo para que el personal operativo de la SDS a efecto de brindar un servicio de calidad a los usuarios.	Bitácora de Soporte Técnico, documentos y registros administrativos que se tienen resguardados por el Departamento de Informática en sus archivos tanto digitales como físicos.	C C C C														
Trimestral	Eficacia			C														
C8. Capacitación, asesorías, apoyos y soporte técnico en materia de manejo y aplicación de equipo, red y sistemas informáticos otorgadas.	Porcentaje de solicitudes de capacitación asesorías, apoyos y soporte técnico en materia de manejo y aplicación de equipo, red y sistemas informáticos atendidas.	Mide el grado de atención al personal operativo y administrativo en materia de manejo de equipo, sistemas y red informática.	(No. de solicitudes de capacitación asesorías, apoyos y soporte técnico atendidas/No. de solicitudes de capacitación asesorías, apoyos y soporte técnico recibidas)*100	Porcentaje	Gestión	Se reciben solicitudes de capacitación por parte del personal operativo de la SDS para realizar un uso adecuado de los equipos informáticos y los equipos adquiridos son de calidad.	Listas de asistencia del personal que asiste a los cursos para el buen manejo del equipo de informática las cuales se encuentran en los registros administrativos físicos y digitales del Departamento de											
				Trimestral	Eficacia													

Actividades

C R E M A

Nota: Las metas se definirán hasta la publicación definitiva del Presupuesto de Egresos 2022 en el Periódico Oficial

*Nomenclaturas: 1.- Características del indicador: C = Claro, R = Relevante, E= Económico, M = Monitoreable y A = Adecuado.
 2.- Valoración Características del indicador: C = Cumple, CP = Cumple Parcialmente y NC = No Cumple

GOBIERNO DEL ESTADO DE NAYARIT
PRESUPUESTO DE EGRESOS DEL ESTADO DE NAYARIT 2022
 PRESUPUESTO BASADO EN RESULTADOS
MATRIZ DE INDICADORES PARA RESULTADOS (MIR)

DEPENDENCIA:	SECRETARIA DE DESARROLLO SUSTENTABLE (SDS)	MIR SDS
--------------	--	---------

PED 2021-2027 CLAVE FUNCIONAL

ODS	E. REC	E. GEN.	NOMBRE DEL PROGRAMA PRESUPUESTARIO (PP)						PP	PP	Gasto	Gasto			
			FIN	FUN	SF	M	PP	principal					Indirecto	Corriente	Invers.
16	ER-1	ER-1-1	01	05	02	M	106	Desarrollo Tecnológico-Informático para la Innovación Gubernamental (Informática)				X		X	

Nombre de Beneficiarios:

Nivel/Resumen Narrativo	Nombre del Indicador	Definición	Fórmula	Unidad de Medida / Tipo de Indicador/		Supuestos	Medios de verificación	Características del indicador*
				Frecuencia	Dimensión a medir			
C1.A1. Revisión periódica de los servidores de la Secretaría de Desarrollo Sustentable para garantizar el la capacidad de almacenamiento que se genera dentro de las unidades administrativas.	Porcentaje de bitácoras de revisión periódica de los servidores realizadas.	Mide que existan un control de revisión periódica de servidores a través de registros en bitácoras.	$(\text{Bitácoras de revisión periódica de los servidores realizadas}/\text{Bitácoras de revisión periódica de los servidores programadas}) * 100$	Porcentaje	Gestión	Exista presupuesto para realizar las revisiones programadas de los servidores y el pago de licenciamientos respectivos y se tenga la bitácora respectiva.	Bitácora de revisiones realizadas de Servidores los cuales se encuentran en los registros administrativos físicos y digitales del Departamento de Informática.	C C C C C
C2.A1. Realización de respaldos de la información diaria contenida en los equipos servidores de la Secretaría de Desarrollo Sustentable.	Porcentaje de respaldos en red y dispositivos realizados.	Mide la responsabilidad de realizar respaldos de la información de la SDS.	$(\text{Número de respaldos en red y dispositivos realizados}/\text{Total de respaldos en red y dispositivos programados}) * 100$	Porcentaje	Gestión	Exista la capacidad en la red para realizar los respaldos programados.	Bitácora de respaldos realizados de los Servidores los cuales se encuentran en los registros administrativos físicos y digitales del Departamento de Informática.	C C C C C
C3.A1. Realización de Informes para conocer el uso de la red y sistemas informáticos por parte del personal de la Secretaría de Desarrollo Sustentable.	Porcentaje de reportes del uso de la red y sistemas informáticos realizados.	Mide la eficiencia en la realización de informes del uso de la red y sistemas informáticos por el personal.	$(\text{Número de reportes del uso de la red y sistemas informáticos realizados}/\text{Número reportes del uso de la red y sistemas informáticos requeridos}) * 100$	Porcentaje	Gestión	Existan reportes del uso de la red y sistemas informáticos.	Bitácora reportes del uso de la red la cual se encuentran en los registros administrativos físicos y digitales del Departamento de Informática.	C C C C C
C4.A1. Actualización la página web de la Secretaría.	Porcentaje de actualización de la pagina web realizada.	Se miden los resultados actualizaciones realizadas de la pagina web.	$(\text{Número de actualizaciones de la pagina web realizadas}/\text{Número de actualizaciones de la página web programadas}) * 100$	Porcentaje	Gestión	Se programan actualizaciones a la pagina web de la SDS.	Bitácora de actualizaciones llevadas a cabo de la página web la cual se encuentran en los registros administrativos físicos y digitales del Departamento de Informática.	C C C C C
C5.A1. Realización oportuna de los diseños gráficos solicitados.	Porcentaje de atención de solicitudes de diseños gráficos.	Mide la oportuna atención de las solicitudes de diseño.	$(\text{Número de solicitudes de diseño gráfico atendidas}/\text{Número total de solicitudes de diseño gráfico recepcionadas}) * 100$	Porcentaje	Gestión	Existan solicitudes de diseños gráficos.	Bitácora de solicitudes los cuales se encuentran en los registros administrativos físicos y digitales del Departamento de Informática.	C C C C C
C6.A1. Atención oportuna de las necesidades de automatización de las unidades administrativas de la Secretaría	mediante la Planeación, organización, dirección, desarrollo y evaluación en	la ejecución de los sistemas, programas, procedimientos y funciones.		Porcentaje de solicitudes	de las unidades administrativas	atendidas.		Mide el grado de atención que se les da a las

GOBIERNO DEL ESTADO DE NAYARIT
PRESUPUESTO DE EGRESOS DEL ESTADO DE NAYARIT 2022
PRESUPUESTO BASADO EN RESULTADOS
MATRIZ DE INDICADORES PARA RESULTADOS (MIR)

solicitudes de las Unidades Administrativas para el desempeño de sus funciones.	(Número de solicitudes atendidas en tiempo y forma de las Unidades Administrativas conforme a la Normatividad/Numero total de solicitudes de las Unidades Administrativas)*100	Porcentaje	Gestión	Existen solicitudes de las unidades administrativas.	Bitácora de solicitudes por parte del personal las cuales se encuentran en los registros administrativos físicos y digitales del Departamento de Informática.	C C C C C							
				Existen solicitudes de las unidades administrativas.	Bitácora de solicitudes por parte del personal las cuales se encuentran en los registros administrativos físicos y digitales del Departamento de Informática.								
		Anual	Eficacia										
C6.A2. Realización de sistemas y actualización de programas y procesos susceptibles de sistematizar y automatizar a la Secretaría.	Porcentaje de sistemas informáticos implementados.	Mide la atención de eficientar los programas y procesos para automatizar la SDS.	(Numero de sistemas informáticos implementados/Sistemas informáticos requeridos)*100	Porcentaje	Gestión	Existen solicitudes de las unidades administrativas para realizar sistemas informáticos.	Bitácora en las que se registran las solicitudes de sistemas informáticos los cuales se encuentran en los registros administrativos físicos y digitales del Departamento de Informática.						C C C C C
				Anual	Eficacia								

Nota: Las metas se definirán hasta la publicación definitiva del Presupuesto de Egresos 2022 en el Periódico Oficial

*Nomenclaturas: 1.- Características del indicador: C = Claro, R = Relevante, E= Económico, M = Monitoreable y A = Adecuado.
 2.- Valoración Características del indicador: C = Cumple, CP = Cumple Parcialmente y NC = No Cumple

GOBIERNO DEL ESTADO DE NAYARIT
PRESUPUESTO DE EGRESOS DEL ESTADO DE NAYARIT 2022
 PRESUPUESTO BASADO EN RESULTADOS
MATRIZ DE INDICADORES PARA RESULTADOS (MIR)

DEPENDENCIA:	SECRETARIA DE DESARROLLO SUSTENTABLE (SDS)	MIR SDS
--------------	--	---------

PED 2021-2027 CLAVE FUNCIONAL

ODS	E. REC	E. GEN.								NOMBRE DEL PROGRAMA PRESUPUESTARIO (PP)	PP	PP	Gasto	Gasto
			FIN	FUN	SF	M	PP				principal	indirecto	Corriente	Invers.
16	ER-1	ER-1-1	01	05	02	M	106			Desarrollo Tecnológico-Informático para la Innovación Gubernamental (Informática)	X		X	

Nombre de Beneficiarios:

Nivel/Resumen Narrativo	Nombre del Indicador	Definición	Fórmula	Unidad de Medida / Frecuencia	Tipo de Indicador/ Dimensión a medir	Supuestos	Medios de verificación	Características del indicador*
C6.A3- Implementación de nuevas opciones de procedimientos relativos a los sistemas operativos y paquetes de uso generalizado, auditando los equipos para que no exista la posibilidad de que se instalen paquetes no autorizados.	Porcentaje de paquetes de software instalados.	Mide la autenticidad del software instalado en los equipos de la SDS.	(Número paquetes de software autorizado instalado/Número total de equipos existentes)*100	Porcentaje	Gestión	Se auditan equipos y se requieran instalarse software autorizado.	La meta establecida se cumplirá si todos los equipos tienen instalados los Paquetes de Software que se requieren para el desempeño de sus funciones. En la Secretaría de Desarrollo Sustentable existen 215 Equipos de Informático los cuales requieren 9 Paquetes de Software para trabajar.	C C C C C
C7.A1. Realización del mantenimiento preventivo y/o correctivo al equipo de cómputo y llevar una bitácora por cada equipo para el registro de las diferentes reparaciones o adecuaciones a los mismos.	Servicios de Soporte técnico brindados.	Mide la eficiencia de los servicios de soporte técnico atendidos para el buen funcionamiento de los equipos informáticos.	(Número de servicios de soporte técnico brindados/Número de servicios de soporte técnico recepcionado)*100	Porcentaje	Gestión	Se requieran servicios de soporte técnico en los equipos.	Bitácora de servicios de soporte técnico realizados que se encuentran en los registros administrativos físicos y digitales del Departamento de Informática.	C C C C C
C7.A1. Realización del mantenimiento preventivo y/o correctivo al equipo de cómputo y llevar una bitácora por cada equipo para el registro de las diferentes reparaciones o adecuaciones a los mismos.	Porcentaje de informes técnicos realizados.	Mide los informes técnicos realizados en los equipos revisados.	(Número de informes técnicos realizados/Número de informes de servicios técnicos requeridos)*100	Porcentaje	Gestión	Se realizan los informes de soporte técnico solicitados.	Informes técnicos que se realizan para la revisión de los equipos los cuales se encuentran en los registros administrativos físicos y digitales del Departamento de Informática.	C C C C C
C7.A2. Administración de la red de cómputo Intranet/Internet y telefonía, cuidando su integridad y efectuando el mantenimiento necesario para su óptima utilización.	Eficiencia en el mantenimiento de la red de cómputo y redes de la Secretaría de Desarrollo Sustentable.	Define la eficiencia de las redes que existen en la SDS por el mantenimiento realizado.	(Mantenimiento en la redes de cómputo de la Secretaría de Desarrollo Sustentable realizadas/Total de redes existentes)*100	Porcentaje	Gestión	Se requiera el mantenimiento en las redes de cómputo de la SDS.	Bitácora en el que se registran las veces que se realizan el mantenimiento en las redes existentes, la cual se encuentran en los registros administrativos físicos y digitales del Departamento de	C C C C C
C8.A1. Realización de acciones de asesoría y capacitación en materia de datos y de voz, que requieran las diversas unidades administrativas de la Secretaría.	Porcentaje de asesorías realizadas en materia de datos y de voz.	Mide las asesorías impartidas en materia de datos y de voz realizadas.	(Número de asesorías en materia de datos y de voz realizadas/Número de asesorías en materia de datos y de voz solicitadas)*100	Porcentaje	Gestión	El personal de la SDS, Solicita asesorías o capacitación en materia de datos y de voz.	Documentos de solicitud de capacitación en materia de datos los cuales se encuentran en los registros administrativos físicos y digitales del Departamento de Informática.	C C C C C

GOBIERNO DEL ESTADO DE NAYARIT
PRESUPUESTO DE EGRESOS DEL ESTADO DE NAYARIT 2022
 PRESUPUESTO BASADO EN RESULTADOS
MATRIZ DE INDICADORES PARA RESULTADOS (MIR)

<p>Nota: Las metas se definirán hasta</p>	<p>la publicación definitiva del Presupuesto de Egresos 2022 en el Periódico Oficial</p>	<p>*Nomenclaturas: 1.- Características del indicador: C = Claro, R = Relevante, E= Económico, M = Monitoreable y A = Adecuado. 2.- Valoración Características del indicador: C = Cumple, CP = Cumple Parcialmente y NC = No Cumple</p>
--	--	---

**4 SECRETARÍA DE LA
CONTRALORÍA GENERAL**

(SCG)

GOBIERNO DEL ESTADO DE NAYARIT
PRESUPUESTO DE EGRESOS DEL ESTADO DE NAYARIT 2022
 PRESUPUESTO BASADO EN RESULTADOS
 FICHA TÉCNICA DEL PROGRAMA PRESUPUESTAL

I. VINCULACIÓN PLANEACIÓN-PROGRAMACIÓN-PRESUPUESTACIÓN

Plan Estatal de Desarrollo 2021-2027			
Eje rector	Eje(s) general (s)	Programa Sectorial o Especial	Objetivo de Desarrollo Sostenible
Gobernanza, seguridad y cultura de la legalidad	Gobierno eficiente	Gerencia Pública	Paz, justicia e instituciones sólidas
Objetivo general del eje rector: Implementar un gobierno honesto, respetuoso, ajeno a la frivolidad y al despido, donde se respeten los derechos de las y los nayaritas sin ninguna distinción, fortaleciendo la seguridad ciudadana y comunitaria mediante acciones colaborativas de prevención del delito y acceso a una justicia pronta y cumplida, impulsando de esta forma las condiciones para una convivencia pacífica que permita el desarrollo integral de la sociedad, la inversión y el empleo.			

Presupuesto de Egresos 2022

Finalidad funcional del Gasto:	Gobierno
--------------------------------	----------

Programa Presupuestal

Clave Funcional: Nombre del PP:

PP PP Gasto Gasto
principal indirecto Corriente Invers.

01	03	04	O	019	Gerencia Pública Del Desarrollo Organizacional Gubernamental	X		X	X

Descripción de la clasificación funcional del PP

Finalidad: 01 Gobierno
 Función: 01 03 Coordinación de la Política de Gobierno
 Subfunción: 01 03 04 Función Pública

II. DESCRIPCIÓN GENERAL DEL PROGRAMA PRESUPUESTAL (PP)

Problemática Principal:

Dependencias y entidades administrativas no armonizadas debido a la existencia de limitaciones en el desarrollo organizacional, en normatividad, e innovación administrativa en las dependencias y entidades.

Beneficiarios del PP:

Población Potencial: Población Estatal	Población Objetivo: Sociedad que haga uso de los servicios prestados por la Administración Pública
---	---

Objetivos Estratégicos del PP:

- Fin Dependencias y entidades armonizadas
- Fin Dependencias y entidades armonizadas
- Propósito Eficiente desarrollo organizacional en las dependencias y entidades
- Propósito Eficiente normatividad en las dependencias y entidades
- Fin Dependencias y entidades armonizadas
- Propósito Eficiente modernización e innovación administrativa en las dependencias y entidades

III. RESPONSABLES DEL PROGRAMA PRESUPUESTAL (PP)

--

GOBIERNO DEL ESTADO DE NAYARIT
PRESUPUESTO DE EGRESOS DEL ESTADO DE NAYARIT 2022
PRESUPUESTO BASADO EN RESULTADOS

Dependencia: Secretaría de la Contraloría General (SCG)

Unidad(es) Responsable(s): UNIDAD DE DESARROLLO ADMINISTRATIVO (SCG)

GOBIERNO DEL ESTADO DE NAYARIT
PRESUPUESTO DE EGRESOS DEL ESTADO DE NAYARIT 2022
 PRESUPUESTO BASADO EN RESULTADOS
MATRIZ DE INDICADORES PARA RESULTADOS (MIR)

DEPENDENCIA:	Secretaría de la Contraloría General (SCG)	MIR SCG
--------------	--	---------

PED 2021-2027 CLAVE FUNCIONAL

ODS	E. REC	E. GEN.	FIN	FUN	SF	M	PP	NOMBRE DEL PROGRAMA PRESUPUESTARIO (PP)				PP principal	PP indirecto	Gasto Corriente	Gasto Invers.
16	ER-1	ER-1-1	01	03	04	O	019	Gerencia Pública Del Desarrollo Organizacional Gubernamental (Organizacional)				X		X	X
Nombre de Beneficiarios:															

Nivel/Resumen Narrativo	Nombre del Indicador	Definición	Fórmula	Unidad de Medida Frecuencia	Tipo de Indicador/ Dimensión a medir	Supuestos	Medios de verificación	Características del indicador*
-------------------------	----------------------	------------	---------	-----------------------------	--------------------------------------	-----------	------------------------	--------------------------------

Fin									C	R	E	M	A	
Dependencias y entidades armonizadas	Porcentaje de Cumplimiento de metas y objetivos	Comparar las metas y objetivos que han sido cumplidos con las metas y objetivos programados	(Metas y objetivos cumplidos / metas y objetivos programados) * 100	Porcentaje	Estratégico	El cumplimiento del indicador depende de la respuesta que se tenga de las Dependencias y Entidades en la atención de sus documentos Administrativos.	Registros administrativos de la Unidad de Desarrollo Administrativo							

Propósito									C	R	E	M	A	
Eficiente desarrollo organizacional en las dependencias y entidades	Porcentaje de dependencias y entidades atendidas	Comparar el número de dependencias y entidades atendidas respecto de las que se tenía programado atender	(Número de dependencias y entidades atendidas / dependencias programadas) * 100	Porcentaje	Estratégico	El cumplimiento del indicador depende de la respuesta que se tenga de las Dependencias y Entidades en atención de sus documentos Administrativos.	Registros administrativos de la Unidad de Desarrollo Administrativo							

Componente									C	R	E	M	A	
C1 Programa de capacitación para la elaboración de manuales	Porcentaje de capacitación de servidores públicos para la elaboración de manuales	Medir el cumplimiento específico del programa de capacitación, comparando el número de cursos realizados con el número de cursos programados	(Número de cursos realizados/número de cursos programados) * 100	Porcentaje	Estratégico	El cumplimiento del Indicador depende de la respuesta que se tenga de las Dependencias y Entidades en atención a sus Documentos Administrativos.	Registros administrativos de la Unidad de Desarrollo Administrativo.							
C2 Actualización de manuales de organización y procedimientos (validados)	Porcentaje de actualización de manuales	Comparar el número de manuales que se han actualizado con relación a cuantos manuales proyectamos que se actualizarían	(Diferencia de manuales actualizados / manuales proyectados) * 100	Porcentaje	Estratégico	El cumplimiento del Indicador depende de la respuesta que se tenga de las Dependencias y Entidades en la atención de sus documentos Administrativos.	Registros administrativos de la Dirección General de Contraloría Social y Atención Ciudadana.							

Actividades									C	R	E	M	A	
C1A1 Capacitación del personal para aumentar su eficiencia en desarrollo organizacional.	Porcentaje de cursos de capacitación al personal para aumentar su eficiencia en desarrollo organizacional.	Mide el porcentaje de cursos de capacitación que recibe el personal de la SCG para aumentar su eficiencia	(Total de servidores públicos capacitados/total de servidores públicos convocados)*100	Porcentaje	Gestión	Es en base a los cursos de capacitación para aumentar su eficiencia en desarrollo organizacional.	Registros administrativos de la Unidad de Desarrollo Administrativo.							
C2A1 Validación de documentos administrativos de la APE	Porcentaje de documentos administrativos actualizados y validados de las Dependencias y Entidades de Gobierno del Estado	Mide el porcentaje de documentos administrativos, actualizados y validados.	(Total de documentos administrativos validados/total de documentos programados)*100	Porcentaje	Gestión	Es considerado en base a los documentos administrativos actualizados y validados de las Dependencias y Entidades de Gobierno del Estado	Registros administrativos de la Unidad de Desarrollo Administrativo.							

Nota: Las metas se definirán hasta la publicación definitiva del Presupuesto de Egresos 2022 en el Periódico Oficial

*Nomenclaturas: 1.- Características del indicador: C = Claro, R = Relevante, E = Económico, M = Monitoreable y A = Adecuado.
 2.- Valoración Características del indicador: C = Cumple, CP = Cumple Parcialmente y NC = No Cumple

GOBIERNO DEL ESTADO DE NAYARIT
PRESUPUESTO DE EGRESOS DEL ESTADO DE NAYARIT 2022
 PRESUPUESTO BASADO EN RESULTADOS
MATRIZ DE INDICADORES PARA RESULTADOS (MIR)

DEPENDENCIA:	Secretaría de la Contraloría General (SCG)	MIR SCG
--------------	--	---------

PED 2021-2027 CLAVE FUNCIONAL

ODS	E. REC	E. GEN.	FIN	FUN	SF	M	PP	NOMBRE DEL PROGRAMA PRESUPUESTARIO (PP)				PP principal	PP indirecto	Gasto Corriente	Gasto Invers.
16	ER-1	ER-1-1	01	03	04	O	019	Gerencia Pública Del Desarrollo Organizacional Gubernamental (Normatividad)				X		X	X
Nombre de Beneficiarios:															
Nivel/Resumen Narrativo		Nombre del Indicador		Definición		Fórmula		Unidad de Medida Frecuencia	Tipo de Indicador/ Dimensión a medir	Supuestos	Medios de verificación	Características del indicador*			

Fin

C R E M A

Dependencias y entidades armonizadas	Porcentaje de cumplimiento de metas y objetivos	Comparar las metas y objetivos que han sido cumplidos con las metas y objetivos programados	(Metas y objetivos cumplidos / metas y objetivos programados) * 100	Porcentaje	Estratégico	El cumplimiento del Indicador depende de la respuesta que se tenga de las Dependencias y Entidades en la atención de sus Documentos Normativos.	Registros administrativos de la Unidad de Desarrollo Administrativo	C	C	C	C	C	C
				Anual	Eficacia								

Propósito

C R E M A

Eficiente normatividad en las dependencias y entidades	Porcentaje de dependencias y entidades con sus documentos normativos actualizados	Comparar las dependencias y entidades que fueron atendidas y que ya cuentan con sus documentos normativos actualizados en relación al total de dependencias y entidades que se atendieron.	(Número de dependencias y entidades atendidas/número de documentos actualizados) * 100	Porcentaje	Estratégico	El Cumplimiento del Indicador depende de la respuesta que se tenga de las Dependencias y Entidades en atención de sus Documentos Normativos.	Registros administrativos de la Unidad de Desarrollo Administrativo	C	C	C	C	C	C
				Anual	Eficacia								

Componente

C R E M A

C1 Programa de capacitación para la elaboración de reglamentos	Porcentaje de servidores públicos comprometidos con la capacitación	Comparar el número de servidores públicos que atienden y aplican la metodología establecida en la capacitación en relación al número total de servidores públicos que asistieron a la capacitación.	(Número de servidores públicos capacitados/Número de servidores públicos comprometidos) * 100	Porcentaje	Estratégico	El cumplimiento del Indicador depende de la respuesta que se tenga de las Dependencias y Entidades en atención a sus documentos Normativos.	Registros administrativos de la Unidad de Desarrollo Administrativo.	C	C	C	C	C	C
				Trimestral	Eficacia								
C2 Seguimiento a la validación de los documentos normativos validados por la Dependencias y Entidades	Porcentaje de reglamentos validados por el departamento de normatividad	Comparar la cantidad de reglamentos que se han validados en relación a todos los que se han terminado con participación del Departamento de Normatividad	(Reglamentos validos /Reglamentos presentados)* 100	Porcentaje	Estratégico	El cumplimiento del Indicador depende de la respuesta que se tenga de las Dependencias y Entidades en la atención de sus Documentos Normativos.	Registros administrativos de la Unidad de Desarrollo Administrativo.	C	C	C	C	C	C
				Trimestral	Eficacia								

Actividades

C R E M A

C1A1 Realización de cursos de capacitación a enlaces para elaborar reglamentos	Porcentaje de cursos impartidos a servidores públicos comprometidos con la capacitación	Mide el porcentaje de cursos de capacitación que se imparten a servidores Públicos comprometidos	(Cursos de capacitación realizados / Cursos de capacitación programados)*100	Porcentaje	Gestión	Se estable de acuerdo a los cursos impartidos a servidores públicos comprometidos con la capacitación	Registros administrativos de la Unidad de Desarrollo Administrativo.	C	C	C	C	C	C
				Trimestral	Eficacia								
C2A1 Actualización y validación de documentos normativos para su actualización de documentos normativos para su validación.	Porcentaje de reglamentos actualizados y validados de las Dependencias y Entidades de Gobierno del Estado	Mide el porcentaje de reglamentos actualizados y validados de las Dependencias y Entidades	(Total de reglamentos actualizados y validados/Total de reglamentos programados)*100	Porcentaje	Gestión	Se establece al número de reglamentos actualizados y validados de las Dependencias y Entidades de Gobierno del Estado	Registros administrativos de la Unidad de Desarrollo Administrativo.	C	C	C	C	C	C
				Trimestral	Eficacia								

Nota: Las metas se definirán hasta la publicación definitiva del Presupuesto de Egresos 2022 en el Periódico Oficial

*Nomenclaturas: 1.- Características del indicador: C = Claro, R = Relevante, E= Económico, M = Monitoreable y A = Adecuado.
 2.- Valoración Características del indicador: C = Cumple, CP = Cumple Parcialmente y NC = No Cumple

GOBIERNO DEL ESTADO DE NAYARIT
PRESUPUESTO DE EGRESOS DEL ESTADO DE NAYARIT 2022
 PRESUPUESTO BASADO EN RESULTADOS
MATRIZ DE INDICADORES PARA RESULTADOS (MIR)

DEPENDENCIA:	Secretaría de la Contraloría General (SCG)	MIR SCG
--------------	--	---------

PED 2021-2027 CLAVE FUNCIONAL

ODS	E. REC	E. GEN.	FIN	FUN	SF	M	PP	NOMBRE DEL PROGRAMA PRESUPUESTARIO (PP)	PP principal	PP indirecto	Gasto Corriente	Gasto Invers.
16	ER-1	ER-1-1	01	03	04	O	019	Gerencia Pública Del Desarrollo Organizacional Gubernamental (Modernización e Innovación Administrativa)	X		X	X
Nombre de Beneficiarios:												
Nivel/Resumen Narrativo		Nombre del Indicador		Definición		Fórmula		Unidad de Medida Frecuencia	Tipo de Indicador/ Dimensión a medir	Supuestos	Medios de verificación	Características del indicador*

Fin												C R E M A
Dependencias y entidades armonizadas	Porcentaje de cumplimiento de metas y objetivos	Comparar las metas y objetivos que han sido cumplidos con las metas y objetivos programados	(Metas y objetivos cumplidos / metas y objetivos programados) * 100	Porcentaje	Estratégico	Las Dependencias o Entidades que si actualizan la sección que les corresponda.	Registros administrativos de la Unidad de Desarrollo Administrativo					
				Anual	Eficacia			C	C	C	C	C

Propósito												C R E M A
Eficiente modernización e innovación administrativa en las dependencias y entidades	Porcentaje de dependencias y entidades beneficiadas por modernización e innovación	Llevar el control del número de dependencias y entidades que han sido beneficiadas por las acciones desarrolladas por personal del Departamento de Modernización e Innovación Administrativa.	(Entidades atendidas por el departamento / Número de dependencias) * 100	Porcentaje	Estratégico	Las Dependencias o Entidades actualicen la sección que les corresponde	Registros administrativos de la Unidad de Desarrollo Administrativo					
				Anual	Eficiencia			C	C	C	C	C

Componente												C R E M A
C1 Sistemas y páginas web	Porcentaje de sistemas y páginas web operando	Conocer la eficiencia del departamento en cuanto al número de reportes de problemas con los sistemas o páginas web solucionados en comparación con el total de reportes recibidos.	(Reportes solucionados en tiempo/reportes de fallas por sistema recibidos) * 100	Porcentaje	Gestión	Se da en base al número de reportes con problemas en el Sistema o pagina Web, resueltos con eficiencia.	Registros administrativos de la Unidad de Desarrollo Administrativo.					
				Trimestral	Eficiencia			C	C	C	C	C
C2 Soporte técnico de la SCG	Porcentaje de herramientas operando en óptimas condiciones	Conocer la eficiencia del departamento en cuanto al número de reportes de problemas con los equipos solucionados en comparación con el total de reportes recibidos.	(No. de reportes solucionados en tiempo / No. de reportes de fallas recibidos) * 100	Porcentaje	Gestión	Corresponde al número de los reportes solucionados en tiempo	Registros administrativos de la Unidad de Desarrollo Administrativo.					
				Trimestral	Eficiencia			C	C	C	C	C
C3 Red informática de la SCG	Porcentaje de funcionamiento de la red permanente	Comparar el número de reportes de problemáticas de la red solucionados eficientemente por el departamento en relación a todos los reportes recibidos.	(No. de reportes solucionados en tiempo / No. de reportes de fallas recibidos) * 100	Porcentaje	Gestión	Se basa en la falla del equipo de telecomunicaciones	Registros administrativos de la Unidad de Desarrollo Administrativo.					
				Trimestral	Eficiencia			C	C	C	C	C
C4 Diseño gráfico de la SCG	Porcentaje de diseños terminados conforme a lo solicitado	Medir la eficacia del departamento para dar respuesta satisfactoria a las solicitudes de diseños en comparación con todas las solicitudes recibidas.	(Diseños realizados / número de diseños recibidos) * 100	Porcentaje	Gestión	Se basa en consideración al número de solicitudes de diseños recibidos de los cuales se solucionaron	Registros administrativos de la Unidad de Desarrollo Administrativo.					
				Trimestral	Eficacia			C	C	C	C	C
C5 Asesoría de innovación y	Porcentaje de diseños	Medir la eficacia del departamento para dar respuesta a las	(Asesorías realizadas / número de	Porcentaje	Gestión	La atención del Departamento en cuanto a eficiencia para la respuesta a solicitudes de asesorías	Registros administrativos de la Unidad de Desarrollo Administrativo.					

GOBIERNO DEL ESTADO DE NAYARIT
PRESUPUESTO DE EGRESOS DEL ESTADO DE NAYARIT 2022
 PRESUPUESTO BASADO EN RESULTADOS
MATRIZ DE INDICADORES PARA RESULTADOS (MIR)

modernización		terminados conforme a lo solicitado	solicitudes de asesorías en comparación con el número total de solicitudes recibidas.	asesorías solicitadas) * 100	Trimestral	Eficacia					C	C	C	C
---------------	--	-------------------------------------	---	------------------------------	------------	----------	--	--	--	--	---	---	---	---

Nota: Las metas se definirán hasta la publicación definitiva del Presupuesto de Egresos 2022 en el Periódico Oficial

*Nomenclaturas: 1.- Características del indicador: C = Claro, R = Relevante, E= Económico, M = Monitoreable y A = Adecuado.
 2.- Valoración Características del indicador: C = Cumple, CP = Cumple Parcialmente y NC = No Cumple

GOBIERNO DEL ESTADO DE NAYARIT
PRESUPUESTO DE EGRESOS DEL ESTADO DE NAYARIT 2022
 PRESUPUESTO BASADO EN RESULTADOS
MATRIZ DE INDICADORES PARA RESULTADOS (MIR)

DEPENDENCIA:	Secretaría de la Contraloría General (SCG)	MIR SCG
--------------	--	---------

PED 2021-2027 CLAVE FUNCIONAL

ODS	E. REC	E. GEN.	FIN	FUN	SF	M	PP	NOMBRE DEL PROGRAMA PRESUPUESTARIO (PP)	PP principal	PP indirecto	Gasto Corriente	Gasto Invers.		
16	ER-1	ER-1-1	01	03	04	O	019	Gerencia Pública Del Desarrollo Organizacional Gubernamental (Modernización e Innovación Administrativa)	X		X	X		
Nombre de Beneficiarios:														
Nivel/Resumen Narrativo			Nombre del Indicador			Definición			Fórmula	Unidad de Medida Frecuencia	Tipo de Indicador/ Dimensión a medir	Supuestos	Medios de verificación	Características del indicador*

Actividades

												C R E M A			
C1A1 Elaboración de reportes para registrar el funcionamiento de los sistemas de cómputo y página web	Porcentaje de reportes de funcionamiento de los sistemas o páginas web solucionados	Mide el porcentaje de reportes elaborados registrar el funcionamiento de los Sistemas de Cómputo y página Web de la SCG	(Total de reportes solucionados/total de reportes programados)*100	Porcentaje	Gestión	La meta se establece al número de reportes de funcionamiento de los sistemas o páginas web solucionados	Registros administrativos de la Unidad de Desarrollo Administrativo.								
				Trimestral	Eficacia			C	C	C	C	C			
C2A1 Atención de reportes con eficiencia del departamento	Porcentaje de reportes solucionados referente a los equipos de cómputo y página web	Mide el porcentaje de reportes solucionados de manera eficiente a los equipos de cómputo y página web del SCG	(Total de reportes solucionados/total de reportes recibidos)*100	Porcentaje	Gestión	Es considerada al numero de reportes solucionados referente a los equipos de cómputo y página web	Registros administrativos de la Unidad de Desarrollo Administrativo.								
				Trimestral	Eficacia			C	C	C	C	C			
C3A1 Atención a los reportes de servicios de mantenimiento preventivo y correctivo de los equipos de cómputo	Porcentaje de atención a los reportes recibidos por fallas en los equipos de cómputos	Mide la atención a los reportes recibidos por fallas en los equipos de cómputo	(Total de reportes solucionados / Total de reportes recibidos)*100	Porcentaje	Gestión	Es considerada en base a la atención de los reportes recibidos por fallas en los equipos de cómputos.	Registros administrativos de la Unidad de Desarrollo Administrativo.								
				Trimestral	Eficacia			C	C	C	C	C			
C4A1 Atención de solicitudes de diseño gráfico (logotipos, personificadores circulares, etc) de la SCG	Porcentaje de solicitudes realizadas de diseño gráfico presentados por la SCG	Mide el porcentaje de solicitudes realizadas de diseños gráficos (logos, Personificadores, circulares etc.)	(Total de solicitudes concluidas/Total de solicitudes recibidas)*100	Porcentaje	Gestión	Se define al número de solicitudes realizadas de diseño gráfico presentados por la SCG	Registros administrativos de la Unidad de Desarrollo Administrativo.								
				Trimestral	Eficacia			C	C	C	C	C			
C5A1 Atención a solicitudes de asesorías para innovar y modernizar la página web se la SCG	Porcentaje de asesorías solicitadas al departamento para innovar y modernizar la página web de la SCG	Mide el porcentaje de asesorías que son solicitadas al departamento para innovar y modernizar la pagina web de la SCG	(Total de asesorías realizadas/Total de asesorías recibidas)*100	Porcentaje	Gestión	Se establece al número de asesorías solicitadas al departamento para innovar y modernizar la página web de la SCG	Registros administrativos de la Unidad de Desarrollo Administrativo.								
				Trimestral	Eficacia			C	C	C	C	C			

Nota: Las metas se definirán hasta la publicación definitiva del Presupuesto de Egresos 2022 en el Periódico Oficial

*Nomenclaturas: 1.- Características del indicador: C = Claro, R = Relevante, E= Económico, M = Monitoreable y A = Adecuado.
 2.- Valoración Características del indicador: C = Cumple, CP = Cumple Parcialmente y NC = No Cumple

GOBIERNO DEL ESTADO DE NAYARIT
PRESUPUESTO DE EGRESOS DEL ESTADO DE NAYARIT 2022
 PRESUPUESTO BASADO EN RESULTADOS
 FICHA TÉCNICA DEL PROGRAMA PRESUPUESTAL

I. VINCULACIÓN PLANEACIÓN-PROGRAMACIÓN-PRESUPUESTACIÓN

Plan Estatal de Desarrollo 2021-2027			
Eje rector	Eje(s) general (s)	Programa Sectorial o Especial	Objetivo de Desarrollo Sostenible
Gobernanza, seguridad y cultura de la legalidad	Gobierno eficiente	Transparencia y rendición de cuentas	Paz, justicia e instituciones sólidas
Objetivo general del eje rector: Implementar un gobierno honesto, respetuoso, ajeno a la frivolidad y al despandio, donde se respeten los derechos de las y los nayaritas sin ninguna distinción, fortaleciendo la seguridad ciudadana y comunitaria mediante acciones colaborativas de prevención del delito y acceso a una justicia pronta y cumplida, impulsando de esta forma las condiciones para una convivencia pacífica que permita el desarrollo integral de la sociedad, la inversión y el empleo.			

Presupuesto de Egresos 2022

Finalidad funcional del Gasto:	Gobierno
--------------------------------	----------

Programa Presupuestal

Clave Funcional: Nombre del PP:

PP PP Gasto Gasto
principal indirecto Corriente Invers.

01	03	04	O	018	Control Interno Institucional	X		X	

Descripción de la clasificación funcional del PP

Finalidad: 01 Gobierno
 Función: 01 03 Coordinación de la Política de Gobierno
 Subfunción: 01 03 04 Función Pública

II. DESCRIPCIÓN GENERAL DEL PROGRAMA PRESUPUESTAL (PP)

Problemática Principal:

Alto índice de quejas y denuncias presentadas por la ciudadanía
COMISARIOS: Aplicación incorrecta de los recursos presupuestales por parte de las Áreas Administrativas de las Dependencias y Entidades de la Administración Pública Estatal

Beneficiarios del PP:

Población Potencial: Población Estatal/ COMISARIOS: Áreas Administrativas de las Dependencias y Entidades de la Administración Pública Estatal	Población Objetivo: Sociedad que haga uso de los servicios prestados por la Administración/ COMISARIOS: Áreas Administrativas de las Dependencias y Entidades de la Administración Pública Estatal que ejercen recursos
--	---

Objetivos Estratégicos del PP:

- Fin Contribuir a reducir irregularidades en el cumplimiento de la aplicación correcta del recurso mediante la vigilancia en el desarrollo de los procesos.
- Fin Contribuir al combate de la corrupción en los actos de Gobierno en el Estado de Nayarit
- Propósito la ciudadanía usuaria de los servicios prestados por la Administración Pública reciben atención y resolución eficiente de sus quejas y denuncias con apego a la Ley en el Estado
- Propósito Las Áreas Administrativas de las Dependencias y Entidades aplican de manera correcta los procesos administrativos protocolarios de manejo los recursos presupuestales de la Administración Pública Estatal

III. RESPONSABLES DEL PROGRAMA PRESUPUESTAL (PP)

Dependencia:	Secretaría de la Contraloría General (SCG)
--------------	--

GOBIERNO DEL ESTADO DE NAYARIT
PRESUPUESTO DE EGRESOS DEL ESTADO DE NAYARIT 2022
PRESUPUESTO BASADO EN RESULTADOS

Unidad(es) Responsable(s): DIRECCIÓN GENERAL DE RESPONSABILIDADES (SCG)

GOBIERNO DEL ESTADO DE NAYARIT
PRESUPUESTO DE EGRESOS DEL ESTADO DE NAYARIT 2022
 PRESUPUESTO BASADO EN RESULTADOS
MATRIZ DE INDICADORES PARA RESULTADOS (MIR)

DEPENDENCIA:	Secretaría de la Contraloría General (SCG)	MIR SCG
--------------	--	---------

PED 2021-2027 CLAVE FUNCIONAL

ODS	E. REC	E. GEN.	FIN	FUN	SF	M	PP	NOMBRE DEL PROGRAMA PRESUPUESTARIO (PP)	PP principal	PP indirecto	Gasto Corriente	Gasto Invers.	
16	ER-1	ER-1-1	01	03	04	O	018	Control Interno Institucional (Transparencia)	X		X		
Nombre de Beneficiarios:													
Nivel/Resumen Narrativo			Nombre del Indicador		Definición			Fórmula	Unidad de Medida Frecuencia	Tipo de Indicador/ Dimensión a medir	Supuestos	Medios de verificación	Características del indicador*

Fin

Contribuir al combate de la corrupción en los actos de Gobierno en el Estado de Nayarit	Variación porcentual de quejas y denuncias presentadas por la ciudadanía	Comparando el número de quejas y denuncias presentadas por la ciudadanía de actos de Gobierno para combatir actos de corrupción	((Número de quejas y denuncias presentadas por la ciudadanía en el año actual / Número de quejas y denuncias presentadas por la ciudadanía en el año anterior)-1) * 100	Porcentaje	Estratégico	La atención de este indicador depende del respaldo documental, veracidad y suficiencia de la información proporcionada para su investigación.	Registros administrativos de la Dirección General Jurídica	C	C	C	C	C
				Anual	Eficacia							

C R E M A

Propósito

la ciudadanía usuaria de los servicios prestados por la Administración Pública reciben atención y resolución eficiente de sus quejas y denuncias con apego a la Ley en el Estado	Porcentaje de quejas y denuncias ciudadanas oportunamente resueltas	Compara el número de quejas y denuncias resueltas con apego a la ley con el número de quejas y denuncias presentadas por la ciudadanía.	(Número de quejas y denuncias resueltas con apego a la ley / Número de quejas y denuncias presentadas por la ciudadanía) * 100	Porcentaje	Estratégico	La atención de este indicador se puede interrumpir si el ciudadano no tiene interés o desiste en continuar con su queja o denuncia.	Registros administrativos de la Dirección General Jurídica	C	C	C	C	C
				Anual	Eficacia							

C R E M A

Componente

C1 Ciudadanía en general que accede a la página web de la SCG registrada	Variación porcentual de visitas registradas en la página web	Variación porcentual de visitas registradas a la página web por la ciudadanía para conocer la manera de realizar quejas y/o denuncias por actos de corrupción	((Visitas a página web del año actual/ visitas a pagina web del año anterior) - 1) * 100	Porcentaje	Gestión	La atención de este indicador depende de la actualización y accesibilidad a la pagina web.	Registros administrativos de la Dirección General Jurídica	C	P	C	P	C	P
				Anual	Calidad								
C2 Diligencias procedimentales con eficiencia resueltas	Porcentaje de procedimientos resueltos tramitados hasta su conclusión	Mide el porcentaje de procedimientos administrativas iniciados con los que han sido substanciados hasta su resolución y/o conclusión	(Número de procedimientos resueltos/Número de procedimientos iniciados)*100	Tiempo Promedio	Gestión	Dependerá de impulso procesal de las partes y la substanciación de la autoridad	Registros administrativos de la Dirección General Jurídica.	C	P	C	P	C	P
				Trimestral	Eficiencia								
C3 Personal con formación y profesionalización en normatividad capacitados	Porcentaje del personal capacitados con formación y profesionalización	Mide el porcentaje de personal capacitado del área de normatividad de la SCG	(Cursos de capacitación realizados/Cursos de capacitación programados) * 100	Porcentaje	Gestión	La asignación de este indicador depende en gran medida de la asignación de presupuesto.	Registros administrativos de la Dirección General Jurídica.	C	P	C	C	C	C
				Trimestral	Calidad								

C R E M A

Actividades

C1A1 Atención de usuarios a través de exposición de módulos informáticos en el portal digital de la Secretaría de la Contraloría General del estado	Porcentaje de visitas de usuarios al portal digital que presentan demandas o quejas.	Mide el porcentaje de visitas que realizan los usuarios al portal digital para presentar demandas o quejas ante la Secretaría de la Contraloría General del Estado	(Total de visitas de usuarios atendidos/Total de visitas de usuarios programados)*100	Porcentaje	Gestión	Es considerada por el número de visitas de usuarios al portal digital que presentan demandas o quejas.	Registros administrativos de la Dirección General Jurídica.	N	C	N	C	N	C
				Trimestral	Eficacia								

C R E M A

GOBIERNO DEL ESTADO DE NAYARIT
PRESUPUESTO DE EGRESOS DEL ESTADO DE NAYARIT 2022
PRESUPUESTO BASADO EN RESULTADOS
MATRIZ DE INDICADORES PARA RESULTADOS (MIR)

Nota: Las metas se definirán hasta la publicación definitiva del Presupuesto de Egresos 2022 en el Periódico Oficial		*Nomenclaturas: 1.- Características del indicador: C = Claro, R = Relevante, E= Económico, M = Monitoreable y A = Adecuado. 2.- Valoración Características del indicador: C = Cumple, CP = Cumple Parcialmente y NC = No Cumple
---	--	--

GOBIERNO DEL ESTADO DE NAYARIT
PRESUPUESTO DE EGRESOS DEL ESTADO DE NAYARIT 2022
 PRESUPUESTO BASADO EN RESULTADOS
MATRIZ DE INDICADORES PARA RESULTADOS (MIR)

DEPENDENCIA:	Secretaría de la Contraloría General (SCG)	MIR SCG
---------------------	--	---------

PED 2021-2027 CLAVE FUNCIONAL

ODS	E. REC	E. GEN.	FIN	FUN	SF	M	PP	NOMBRE DEL PROGRAMA PRESUPUESTARIO (PP)	PP principal	PP indirecto	Gasto Corriente	Gasto Invers.			
16	ER-1	ER-1-1	01	03	04	O	018	Control Interno Institucional (Transparencia)	X		X				
Nombre de Beneficiarios:															
Nivel/Resumen Narrativo		Nombre del Indicador		Definición		Fórmula		Unidad de Medida Frecuencia	Tipo de Indicador/ Dimensión a medir	Supuestos	Medios de verificación	Características del indicador*			
C2A1 Recepción de quejas emitidas y resueltas que surgen de la ciudadanía o Servidor Público		Porcentaje de diligencia de atención de quejas presentadas ante la Secretaría de la Contraloría		Mide el porcentaje de las Diligencias de atención de Quejas y Denuncias presentadas ante la Secretaría de la Contraloría General del Estado		(Total de diligencias de atención de quejas realizadas /Total de diligencias de atención de quejas programadas)*100		Porcentaje	Gestión	Diligencia de atención de quejas presentadas ante la Secretaría de la Contraloría	Registros administrativos de la Dirección General Jurídica.	C	P	C	P
								Trimestral	Eficacia						
C3A1 Capacitación del personal que trabaja en el área de normatividad de la Secretaría de la Contraloría General		Porcentaje de reuniones de capacitación a servidores públicos del área Jurídica		Mide el porcentaje de reuniones de capacitación a servidores públicos en materia jurídica de la Secretaría de la Contraloría General		(Total de reuniones de capacitación realizados/Total de reuniones de capacitación programados)*100		Porcentaje	Gestión	Se establece en base a las reuniones de capacitación a servidores públicos del área de normatividad	Registros administrativos de la Dirección General Jurídica.	C	P	C	P
								Trimestral	Eficacia						

Nota: Las metas se definirán hasta la publicación definitiva del Presupuesto de Egresos 2022 en el Periódico Oficial

*Nomenclaturas: 1.- Características del indicador: C = Claro, R = Relevante, E= Económico, M = Monitoreable y A = Adecuado.
 2.- Valoración Características del indicador: C = Cumple, CP = Cumple Parcialmente y NC = No Cumple

GOBIERNO DEL ESTADO DE NAYARIT
PRESUPUESTO DE EGRESOS DEL ESTADO DE NAYARIT 2022
 PRESUPUESTO BASADO EN RESULTADOS
MATRIZ DE INDICADORES PARA RESULTADOS (MIR)

DEPENDENCIA:	Secretaría de la Contraloría General (SCG)	MIR SCG
--------------	--	---------

PED 2021-2027 CLAVE FUNCIONAL

ODS	E. REC	E. GEN.	FIN	FUN	SF	M	PP	NOMBRE DEL PROGRAMA PRESUPUESTARIO (PP)	PP principal	PP indirecto	Gasto Corriente	Gasto Invers.		
16	ER-1	ER-1-1	01	03	04	O	018	Control Interno Institucional (Comisarios Públicos)	X		X			
Nombre de Beneficiarios:														
Nivel/Resumen Narrativo			Nombre del Indicador			Definición			Fórmula	Unidad de Medida Frecuencia	Tipo de Indicador/ Dimensión a medir	Supuestos	Medios de verificación	Características del indicador*

Fin

Contribuir a reducir irregularidades en el cumplimiento de la aplicación correcta del recurso mediante la vigilancia en el desarrollo de los procesos.	Variación porcentual de casos de irregularidad identificados en procesos administrativos protocolarios identificados	Mide el porcentaje de procesos que se llevan a cabo con casos de irregularidad identificados en procesos administrativos sujetos a investigarse	((Casos de irregularidad identificados en procesos administrativos protocolarios identificados año actual/Casos de irregularidad identificados en procesos administrativos protocolarios identificados año anterior)-1)*100	Porcentaje	Estratégico	La SCG recibe las invitaciones y/o notificaciones correspondientes por parte de las Entidades en tiempo y forma	Archivo físico de los diferentes comisariatos de la Coordinación de Comisarios Públicos/Actas en el Archivo físico de los diferentes comisariatos de la Coordinación de Comisarios Públicos	C	C	C	C	C	C
				Anual	Eficacia								

Propósito

Las Áreas Administrativas de las Dependencias y Entidades aplican de manera correcta los procesos administrativos protocolarios de manejo los recursos presupuestales de la Administración Pública Estatal	Porcentaje de procesos administrativos protocolarios de manejo de recursos presupuestales aplicados de manera correcta	Mide el porcentaje de procesos que no tuvieron que solventar ninguna observación menor de la SCG	(Procesos administrativos protocolarios de manejo de recursos presupuestales aplicados sin ninguna solventación solicitada por SCG / Procesos administrativos protocolarios de manejo de recursos presupuestales vigilados)*100	Porcentaje	Estratégico	La SCG recibe las invitaciones y/o notificaciones correspondientes por parte de las Entidades en tiempo y forma	Archivo físico de los diferentes comisariatos de la Coordinación de Comisarios Públicos/Actas en el Archivo físico de los diferentes comisariatos de la Coordinación de Comisarios Públicos	C	C	C	C	C	C
				Anual	Eficacia								

Componente

C1 Vigilancia del apego a la normatividad de las Juntas de Gobierno realizada	Porcentaje de juntas de Gobierno con apego a la norma	Verifica que las reuniones cumplan y se apeguen con la normatividad: Quorum legal, invitación con información en tiempo y forma requeridos, entre otros	(Juntas de Gobierno con apego a la norma/ Juntas de Gobierno con invitaciones recibidas) *100	Porcentaje	Gestión	La SCG recibe las invitaciones correspondientes por parte de las Entidades en tiempo y forma	Archivo físico de los diferentes comisariatos de la Coordinación de Comisarios Públicos/Actas en el Archivo físico de los diferentes comisariatos de la Coordinación de Comisarios Públicos.	C	C	C	C	C	C
				Trimestral	Eficacia								
C2 Procesos de Entrega-Recepción de servidores públicos con la participación de la SCG y dando fe de que se cumpla con la normatividad establecida, realizados	Porcentaje de Entregas-Recepción con apego a la norma	Compara el número de entregas-recepción de servidores públicos por ingreso, conclusión o promoción de cargo en que se participa y se verifica que se lleven a cabo con apego a la norma, con el número de notificaciones recibidas	(Entregas _ Recepción con apego a la norma/ Entregas _ Recepción con notificaciones recibidas) *100	Porcentaje	Gestión	La SCG recibe las notificaciones correspondientes por parte de las Entidades en tiempo y forma	Archivo físico de los diferentes comisariatos de la Coordinación de Comisarios Públicos/Actas en el Archivo físico de los diferentes comisariatos de la Coordinación de Comisarios Públicos.	C	C	C	C	C	C
				Trimestral	Eficacia								
C3 Aplicación de la normativa del Procedimiento Licitatorio verificada.	Porcentaje de Procesos Licitatorios asistidas con apego a la norma	Mide la cobertura de atención a procesos licitatorio. Compara el numero de procesos licitatorios atendidos con el número de invitaciones recibidas,	(Procesos Licitatorios asistidas con apego a la norma/ Procesos Licitatorios con invitaciones recibidas) *100	Porcentaje	Gestión	La SCG recibe las invitaciones correspondientes por parte de las Entidades en tiempo y forma	Archivo físico de los diferentes comisariatos de la Coordinación de Comisarios Públicos/Actas en el Archivo físico de los diferentes comisariatos de la Coordinación de Comisarios Públicos.	C	C	C	C	C	C
				Trimestral	Eficacia								

Actividades

C R E M A

GOBIERNO DEL ESTADO DE NAYARIT
PRESUPUESTO DE EGRESOS DEL ESTADO DE NAYARIT 2022
PRESUPUESTO BASADO EN RESULTADOS
MATRIZ DE INDICADORES PARA RESULTADOS (MIR)

Nota: Las metas se definirán hasta la publicación definitiva del Presupuesto de Egresos 2022 en el Periódico Oficial		*Nomenclaturas: 1.- Características del indicador: C = Claro, R = Relevante, E= Económico, M = Monitoreable y A = Adecuado. 2.- Valoración Características del indicador: C = Cumple, CP = Cumple Parcialmente y NC = No Cumple
---	--	--

GOBIERNO DEL ESTADO DE NAYARIT
PRESUPUESTO DE EGRESOS DEL ESTADO DE NAYARIT 2022
 PRESUPUESTO BASADO EN RESULTADOS
MATRIZ DE INDICADORES PARA RESULTADOS (MIR)

DEPENDENCIA:	Secretaría de la Contraloría General (SCG)	MIR SCG
---------------------	--	---------

PED 2021-2027 CLAVE FUNCIONAL

ODS	E. REC	E. GEN.	NOMBRE DEL PROGRAMA PRESUPUESTARIO (PP)						PP	PP	Gasto	Gasto		
			FIN	FUN	SF	M	PP	principal	indirecto	Corriente	Invers.			
16	ER-1	ER-1-1	01	03	04	O	018	Control Interno Institucional (Comisarios Públicos)			X		X	

Nombre de Beneficiarios:

Nivel/Resumen Narrativo	Nombre del Indicador	Definición	Fórmula	Unidad de Medida / Tipo de Indicador/		Supuestos	Medios de	Características
				Frecuencia	Dimensión a medir			
C1A1 Verificación de la normativa vigente para que se lleve a cabo la celebración de las juntas de gobierno de los entes públicos.	Porcentaje de normativa vigente presentadas por entidades con reformas identificadas	Mediante Supervisión, compara reformas a la normativa con la normatividad vigente de los entes públicos. reglamentos, manuales de organización, leyes, entre otros.	(Normativa vigente presentadas por entidades con reformas identificadas/ Normativa vigente presentadas por entidades)*100	Porcentaje	Gestión	Reformas publicadas en el Periódico Oficial del Estado	Archivo físico de los diferentes comisariatos de la Coordinación de Comisarios Públicos/ Publicaciones en el Archivo físico de los diferentes comisariatos de la Coordinación de Comisarios Públicos.	C C C C C
C2A1 Asistir y dar fe de que se lleven a cabo los procesos de Entrega - Recepción (E-R) de servidores públicos conforme a la normativa vigente	Porcentaje de actas de Entregas Recepción Firmadas y concluidas correctamente	Mide el número de actas de E-R en las que se participa dando fe que se realicen con apego a la normatividad.	(Actas de Entregas Recepción Firmadas y concluidas correctamente/ Actas de Entregas Recepción revisadas en forma)*100	Porcentaje	Gestión	Recibir las notificaciones por parte de la AP	Archivo físico de los diferentes comisariatos de la Coordinación de Comisarios Públicos/ Actas en el Archivo físico de los diferentes comisariatos de la Coordinación de Comisarios Públicos.	C C C C C
C3A1 Asistencia y verificación de los procesos licitatorios para que se lleven a cabo en apego a la normativa vigente.	Promedio de actas firmadas por proceso licitatorios	Mide el número de procesos licitatorios en los que se participa en juntas de aclaraciones, apertura de propuestas económicas, propuestas económicas y al acto de fallo.	Actas firmadas de los procesos licitatorios /Número Invitaciones a procesos licitatorios asistidos	Promedio	Gestión	Recibir las notificaciones por parte de la AP	Archivo físico de los diferentes comisariatos de la Coordinación de Comisarios Públicos/ Actas en el Archivo físico de los diferentes comisariatos de la Coordinación de Comisarios Públicos.	C C C C C

Nota: Las metas se definirán hasta la publicación definitiva del Presupuesto de Egresos 2022 en el Periódico Oficial

*Nomenclaturas: 1.- Características del indicador: C = Claro, R = Relevante, E= Económico, M = Monitoreable y A = Adecuado.
 2.- Valoración Características del indicador: C = Cumple, CP = Cumple Parcialmente y NC = No Cumple

GOBIERNO DEL ESTADO DE NAYARIT
PRESUPUESTO DE EGRESOS DEL ESTADO DE NAYARIT 2022
 PRESUPUESTO BASADO EN RESULTADOS
 FICHA TÉCNICA DEL PROGRAMA PRESUPUESTAL

I. VINCULACIÓN PLANEACIÓN-PROGRAMACIÓN-PRESUPUESTACIÓN

Plan Estatal de Desarrollo 2021-2027			
Eje rector	Eje(s) general (s)	Programa Sectorial o Especial	Objetivo de Desarrollo Sostenible
Gobernanza, seguridad y cultura de la legalidad	Gobierno eficiente	Gerencia Pública	Paz, justicia e instituciones sólidas
Objetivo general del eje rector: Implementar un gobierno honesto, respetuoso, ajeno a la frivolidad y al despido, donde se respeten los derechos de las y los nayaritas sin ninguna distinción, fortaleciendo la seguridad ciudadana y comunitaria mediante acciones colaborativas de prevención del delito y acceso a una justicia pronta y cumplida, impulsando de esta forma las condiciones para una convivencia pacífica que permita el desarrollo integral de la sociedad, la inversión y el empleo.			

Presupuesto de Egresos 2022

Finalidad funcional del Gasto:	Gobierno
--------------------------------	----------

Programa Presupuestal

Clave Funcional: Nombre del PP:

PP PP Gasto Gasto
 principal indirecto Corriente Invers.

01	03	04	O	020	Contraloría Social y Evaluación a Programas Sociales	X		X	
----	----	----	---	-----	--	---	--	---	--

Descripción de la clasificación funcional del PP

Finalidad:	01	Gobierno
Función:	01 03	Coordinación de la Política de Gobierno
Subfunción:	01 03 04	Función Pública

II. DESCRIPCIÓN GENERAL DEL PROGRAMA PRESUPUESTAL (PP)

Problemática Principal:

Deficiente capacitación de la ciudadanía en los programas sociales
--

Beneficiarios del PP:

Población Potencial: Población Estatal	Población Objetivo: Segmento de población agraciado por programas sociales
---	---

Objetivos Estratégicos del PP:

Fin Contribuir con la Participación ciudadana en la toma de decisiones para el uso de los recursos públicos incrementada
 Propósito Legitimar la confianza de la población en sus instituciones con la participación ciudadana capacitada en materia de Contraloría Social en programas sociales

III. RESPONSABLES DEL PROGRAMA PRESUPUESTAL (PP)

Dependencia: Secretaría de la Contraloría General (SCG)
Unidad(es) Responsable(s): DIRECCIÓN GRAL. DE CONTRALORIA SOCIAL Y AT'N CIUDADANA (SCG)

GOBIERNO DEL ESTADO DE NAYARIT
PRESUPUESTO DE EGRESOS DEL ESTADO DE NAYARIT 2022
 PRESUPUESTO BASADO EN RESULTADOS
MATRIZ DE INDICADORES PARA RESULTADOS (MIR)

DEPENDENCIA:	Secretaría de la Contraloría General (SCG)	MIR SCG
--------------	--	---------

PED 2021-2027 CLAVE FUNCIONAL

ODS	E. REC	E. GEN.	FIN	FUN	SF	M	PP	NOMBRE DEL PROGRAMA PRESUPUESTARIO (PP)				PP principal	PP indirecto	Gasto Corriente	Gasto Invers.
16	ER-1	ER-1-1	01	03	04	O	020	Contraloría Social y Evaluación a Programas Sociales				X		X	
Nombre de Beneficiarios:															
Nivel/Resumen Narrativo		Nombre del Indicador		Definición		Fórmula		Unidad de Medida Frecuencia	Tipo de Indicador/ Dimensión a medir	Supuestos		Medios de verificación		Características del indicador*	

Fin

Contribuir con la Participación ciudadana en la toma de decisiones para el uso de los recursos públicos incrementada	Porcentaje de asambleas comunitarias con beneficiarios de los programas sociales	Compara el número de asambleas que se atendieron con las que hay programadas.	(Asambleas realizadas / asambleas programadas) * 100	Porcentaje	Estratégico	La atención de las asambleas, depende en gran medida a las invitaciones de los Ayuntamientos, por lo que se puede registrar un mayor número de beneficiarios.	Registros administrativos de la Dirección General de Contraloría Social y Atención Ciudadana.	C	C	C	C	C	C
				Anual	Eficacia								

C R E M A

Propósito

Legitimar la confianza de la población en sus instituciones con la participación ciudadana capacitada en materia de Contraloría Social en programas sociales	Porcentaje de personas capacitadas en materia de Contraloría Social	Compara el número de personas capacitadas en materia de contraloría social actual en relación al ejercicio anterior.	((No. de personas capacitadas por mes en el ejercicio actual/ No. de personas capacitadas en el mes de referencia del ejercicio anterior) - 1) * 100	Porcentaje	Estratégico	Las Capacitaciones dependen en gran medida de las invitaciones que realizan los Ayuntamientos, y estas a su vez, del número de asistencia que se tenga.	Registros administrativos de la Dirección General de Contraloría Social y Atención Ciudadana.	C	C	C	C	C	C
				Anual	Eficacia								

C R E M A

Componente

C1 Talleres en materia de transparencia y acceso a la información	Porcentaje de taller Municipios por la Transparencia impartidos	Compara el número de talleres impartidos con el número de talleres programados.	(Talleres de capacitación realizados / talleres de capacitación programados) * 100	Porcentaje	Gestión	El Cumplimiento del Indicador depende de las Invitaciones de las Dependencias Estatales y Ayuntamientos; y estos a su vez de los talleres de capacitación impartidos.	Registros administrativos de la Dirección General de Contraloría Social y Atención Ciudadana.	C	C	C	C	C	C
				Trimestral	Eficacia								
C2 Comités comunitarios integrados	Porcentaje de instalaciones de Consejos de Desarrollo Social Municipal	Compara el número de comités integrados con el número de comités programados.	(ICDSM realizados / ICDSM programados) * 100	Porcentaje	Gestión	Las Instalaciones de Consejos de Desarrollo Social depende de las invitaciones de las Dependencias Federales, Estatales y Ayuntamientos.	Registros administrativos de la Dirección General de Contraloría Social y Atención Ciudadana.	C	C	C	C	C	C
				Anual	Eficacia								
C3 Campañas de difusión	Porcentaje de campañas del programa de Contraloría Social	Compara el número de campañas programadas con el número de campañas realizadas.	(Campañas de difusión realizadas / campañas de difusión programadas) * 100	Porcentaje	Gestión	El cumplimiento del indicador de Campañas de Difusión depende de las invitaciones de los Ayuntamientos y la disponibilidad del Vehículo asignado.	Registros administrativos de la Dirección General de Contraloría Social y Atención Ciudadana.	C	C	C	C	C	C
				Trimestral	Eficacia								
C4 Informes de Resultados Evaluación a Programas de la aplicación de los recursos públicos	Porcentaje de Informes de Resultados a programas realizados	Compara el número de informes de resultados de evaluaciones realizadas con el número de informes de evaluaciones programadas.	(Informes de resultados Evaluación a Programas realizados / Informes de Resultados Evaluación a Programas proyectados) * 100	Porcentaje	Gestión	El cumplimiento del Indicador de Evaluación de programas realizados, depende del avance en obras y programas en los Ayuntamientos.	Registros administrativos de la Dirección General de Contraloría Social y Atención Ciudadana.	C	C	C	C	C	C
				Trimestral	Eficiencia								

C R E M A

Actividades

C R E M A

GOBIERNO DEL ESTADO DE NAYARIT
PRESUPUESTO DE EGRESOS DEL ESTADO DE NAYARIT 2022
PRESUPUESTO BASADO EN RESULTADOS
MATRIZ DE INDICADORES PARA RESULTADOS (MIR)

Nota: Las metas se definirán hasta	la publicación definitiva del Presupuesto de Egresos 2022 en el Periódico Oficial	*Nomenclaturas: 1.- Características del indicador: C = Claro, R = Relevante, E= Económico, M = Monitoreable y A = Adecuado.	2.- Valoración Características del indicador: C = Cumple, CP = Cumple Parcialmente y NC = No Cumple
---	---	---	---

GOBIERNO DEL ESTADO DE NAYARIT
PRESUPUESTO DE EGRESOS DEL ESTADO DE NAYARIT 2022
 PRESUPUESTO BASADO EN RESULTADOS
MATRIZ DE INDICADORES PARA RESULTADOS (MIR)

DEPENDENCIA:	Secretaría de la Contraloría General (SCG)	MIR SCG
--------------	--	---------

PED 2021-2027 CLAVE FUNCIONAL

ODS	E. REC	E. GEN.	NOMBRE DEL PROGRAMA PRESUPUESTARIO (PP)						PP	PP	Gasto	Gasto			
			FIN	FUN	SF	M	PP						principal	indirecto	Corriente
16	ER-1	ER-1-1	01	03	04	O	020	Contraloría Social y Evaluación a Programas Sociales				X		X	

Nombre de Beneficiarios:

Nivel/Resumen Narrativo	Nombre del Indicador	Definición	Fórmula	Unidad de Medida / Tipo de Indicador/		Supuestos	Medios de	Características
				Frecuencia	Dimensión a medir			
C1A1 Elaboración de estrategias para el desarrollo del Taller de capacitación que se imparte a los servidores públicos en materia de transparencia y acceso a la información	Porcentaje de talleres de capacitación impartidos	Mide el Porcentaje de talleres impartidos a los servidores públicos de la Red de Orientación para los gobiernos locales	(Número de talleres impartidos de la Red de Orientación para los gobiernos locales programados de la Red de Orientación para los gobiernos locales programados)*100	Porcentaje	Gestión	El cumplimiento del Indicador depende de las acciones realizadas en coordinación con la Secretaría de la Función Pública, y de que el Programa Anual de Trabajo con la SFP se firme en tiempo y forma.	Registros administrativos de la Dirección General de Contraloría Social y atención Ciudadana.	C C C C C
C2A1 Realización de reuniones con las autoridades municipales para integrar los Consejos de Desarrollo Social Municipal	Porcentaje de reuniones realizadas para la integración de los Consejos de Desarrollo Social Municipal	Mide el Porcentaje de las reuniones con las autoridades municipales que se realizan para la integración de los Consejos de Desarrollo Social Municipal	(Total de reuniones realizadas/Total de reuniones programadas)*100	Porcentaje	Gestión	El cumplimiento del Indicador depende de las invitaciones de los Ayuntamientos y la disponibilidad del vehículo asignado.	Registros administrativos de la Dirección General de Contraloría Social y atención Ciudadana.	C C C C C
C3A1 Elaboración del diseño de material impreso para la difusión de campañas del programa de Contraloría Social	Porcentaje de de ayuntamientos beneficiados con campañas de difusión	Mide el porcentaje de diseños del material de difusión que se realizan para difundir el programa de contraloría social mediante la entrega de materiales impresos	(Total de diseños para campañas de difusión realizadas / total de diseños para campañas de difusión programadas) *100	Porcentaje	Gestión	El cumplimiento del Indicador depende de las acciones realizadas en coordinación con la Secretaría de la Función Pública, y de que el Programa Anual de Trabajo con la SFP se firme en tiempo y forma.	Registros administrativos de la Dirección General de Contraloría Social y atención Ciudadana.	C C C C C
C4A1 Verificación de la calidad de las obras visitando a los Municipios para aplicar cédulas de evaluación	Porcentaje de visitas realizadas a los municipios	Mide el porcentaje de visitas realizadas a los municipios para la aplicación de cédulas de evaluación	(Número de visitas realizadas a los municipios/Número de visitas programadas a los municipios) * 100	Porcentaje	Gestión	El cumplimiento del Indicador depende de la ejecución de las acciones de los Ayuntamientos de los Ayuntamientos y la disponibilidad del vehículo asignado.	Registros administrativos de la Dirección General de Contraloría Social y atención Ciudadana.	C C C C C

Nota: Las metas se definirán hasta la publicación definitiva del Presupuesto de Egresos 2022 en el Periódico Oficial

*Nomenclaturas: 1.- Características del indicador: C = Claro, R = Relevante, E= Económico, M = Monitoreable y A = Adecuado.
 2.- Valoración Características del indicador: C = Cumple, CP = Cumple Parcialmente y NC = No Cumple

**5 SECRETARÍA DE SEGURIDAD Y
PROTECCIÓN CIUDADANA
(SSPC)**

GOBIERNO DEL ESTADO DE NAYARIT
PRESUPUESTO DE EGRESOS DEL ESTADO DE NAYARIT 2022
 PRESUPUESTO BASADO EN RESULTADOS
 FICHA TÉCNICA DEL PROGRAMA PRESUPUESTAL

I. VINCULACIÓN PLANEACIÓN-PROGRAMACIÓN-PRESUPUESTACIÓN

Plan Estatal de Desarrollo 2021-2027	Eje(s) general (s)	Programa Sectorial o Especial	Objetivo de Desarrollo Sostenible
Eje rector Gobernanza, seguridad y cultura de la legalidad	Seguridad y justicia	Dignificación del sistema penitenciario	Paz, justicia e instituciones sólidas
Objetivo general del eje rector: Implementar un gobierno honesto, respetuoso, ajeno a la frivolidad y al despido, donde se respeten los derechos de las y los nayaritas sin ninguna distinción, fortaleciendo la seguridad ciudadana y comunitaria mediante acciones colaborativas de prevención del delito y acceso a una justicia pronta y cumplida, impulsando de esta forma las condiciones para una convivencia pacífica que permita el desarrollo integral de la sociedad, la inversión y el empleo.			

Presupuesto de Egresos 2022

Finalidad funcional del Gasto:	Gobierno
--------------------------------	----------

Programa Presupuestal

Clave Funcional: Nombre del PP:

PP PP Gasto Gasto
principal indirecto Corriente Invers.

Clave	Nombre del Programa	PP principal	PP indirecto	Gasto Corriente	Gasto Invers.
01 02 03 E 008	Dignificación del Sistema Penitenciario	X		X	

Descripción de la clasificación funcional del PP

Finalidad:	01	Gobierno
Función:	01 02	Justicia
Subfunción:	01 02 03	Reclusión y Readaptación Social

II. DESCRIPCIÓN GENERAL DEL PROGRAMA PRESUPUESTAL (PP)

Problemática Principal:

Poca aceptación social de personas preliberadas y liberadas

Beneficiarios del PP:

Población Potencial: Población penitenciaria	Población Objetivo: Personas privadas de su libertad
---	---

Objetivos Estratégicos del PP:

Fin Contribuir a disminuir la reincidencia delictiva mediante acciones de reinserción social
 Propósito Liberados (as) son reinsertados en la sociedad

III. RESPONSABLES DEL PROGRAMA PRESUPUESTAL (PP)

Dependencia: Secretaría de Seguridad y Protección Ciudadana (SSPC)
Unidad(es) Responsable(s): (SSPC)

GOBIERNO DEL ESTADO DE NAYARIT
PRESUPUESTO DE EGRESOS DEL ESTADO DE NAYARIT 2022
 PRESUPUESTO BASADO EN RESULTADOS
MATRIZ DE INDICADORES PARA RESULTADOS (MIR)

DEPENDENCIA:	Secretaria de Seguridad y Protección Ciudadana (SSPC)	MIR SSPC
---------------------	---	----------

PED 2021-2027 CLAVE FUNCIONAL

ODS	E. REC	E. GEN.	FIN	FUN	SF	M	PP	NOMBRE DEL PROGRAMA PRESUPUESTARIO (PP)				PP principal	PP indirecto	Gasto Corriente	Gasto Invers.	
16	ER-1	ER-1-2	01	02	03	E	008	Dignificación del Sistema Penitenciario				X		X		
Nombre de Beneficiarios:																
Nivel/Resumen Narrativo			Nombre del Indicador			Definición			Fórmula			Unidad de Medida Frecuencia	Tipo de Indicador/ Dimensión a medir	Supuestos	Medios de verificación	Características del indicador*

Fin														C R E M A		
Contribuir a disminuir la reincidencia delictiva mediante acciones de reinserción social	Variación porcentual del Índice de la reincidencia delictiva en la entidad	Mide la variación porcentual de una año respecto al otro de las personas liberadas por cumplimiento de su sentencia que vuelven a delinquir y reingresan al centro de reinserción social	((Índice de reincidencia delictiva en el año actual/ índice de reincidencia delictiva en el año anterior)-1)*100	Variación Porcentual Del Índice	Estratégico	Se concreta con Gobierno Federal la aprobación de recursos financieros para la Construcción del Nuevo Centro de Reinserción Social.	Formatos del área de estadística del Dir. Gral. de Prev. y Reins. Soc.	C	C	C	C	P	C			
				Anual	Eficacia											

Propósito														C R E M A		
Liberados (as) son reinsertados en la sociedad	Porcentaje de Personas Privadas de su libertad que obtienen dictamen técnico positivo	Mide el porcentaje de las personas privadas de su libertad (PPL) que reciben capacitación laboral, y la obtención de su dictamen técnico positivo (evaluación de áreas como jurídica, de seguridad, laboral y psicológica)	(Total de internos liberados con dictamen técnico positivo / Total de internos liberados)*100	Porcentaje	Estratégico	La Ciudadanía mejora su percepción de las personas liberadas	Formatos del área de estadística del Dir. Gral. de Prev. y Reins. Soc.	C	C	C	C	P	C			
				Anual	Eficacia											

Componente														C R E M A		
C1 Capacitación para el trabajo otorgada	Porcentaje de Personas Privadas de su libertad que reciben capacitaciones para el trabajo	Mide el porcentaje de personas privadas de su libertad (PPL) que están recibiendo capacitación para el trabajo, a través de convenios con el CECATI e ICATEN (cursos de electricidad, fontanería, reparación de computadoras entre otros)	(N. de personas privadas de su libertad que reciben capacitaciones para el trabajo/ Total de personas privadas de su libertad)*100	Porcentaje	Gestión	Las Instituciones Educativas acceden a dar continuidad con la firma de Convenios	Formatos del área de estadística del Dir. Gral. de Prev. y Reins. Soc.	C	C	C	C	P	C			
				Trimestral	Eficiencia											
C2 Salud emocional Incrementada	Porcentaje de Personas privadas de su libertad que reciben salud emocional	Mide el porcentaje de personas privadas de su libertad (PPL) que reciben consulta terapéutica, emocional y psicológica	(((No. de personas privadas de su libertad que participan en pláticas de autoestima + personas que participan en pláticas de control de estrés + personas que reciben terapia) / Total personas privadas de su libertad))*100	Porcentaje	Gestión	Las Organizaciones Sociales acceden a continuar colaborando impartiendo pláticas	Formatos del área de estadística del Dir. Gral. de Prev. y Reins. Soc.	C	C	C	C	P	C			
				Trimestral	Eficiencia											
C3 Salud física incrementada	Porcentaje de personas privadas de su libertad que reciben servicios médicos	Mide el porcentaje de personas privadas de su libertad (PPL) que reciben consulta, servicios médicos y jornadas específicas de salud	(Total de personas que participan en servicios y jornadas médicas/ Total de personas privadas de su libertad)*100	Porcentaje	Gestión	Las Instituciones de Salud acceden a dar continuidad con la firma de convenios	Formatos del área de estadística del Dir. Gral. de Prev. y Reins. Soc.	C	C	C	C	P	C			
				Trimestral	Eficiencia											
C4 Grupos de apoyo y ocupacionales implementados	Porcentaje de personas privadas de su libertad que participan en actividades ocupacionales	Mide el porcentaje de personas privadas de su libertad (PPL) que participan en actividades ocupacionales ya sea deportivas o culturales	((N. de personas que participan en actividades culturales + N. de personas que participan en actividades deportivas) / Total de personas privadas de su libertad)*100	Porcentaje	Gestión	Las Organizaciones deportivas continúan participando en las actividades propuestas	Formatos del área de estadística del Dir. Gral. de Prev. y Reins. Soc.	C	C	C	C	P	C			
				Trimestral	Eficiencia											

GOBIERNO DEL ESTADO DE NAYARIT
PRESUPUESTO DE EGRESOS DEL ESTADO DE NAYARIT 2022
PRESUPUESTO BASADO EN RESULTADOS
MATRIZ DE INDICADORES PARA RESULTADOS (MIR)

Nota: Las metas se definirán hasta la publicación definitiva del Presupuesto de Egresos 2022 en el Periódico Oficial		*Nomenclaturas: 1.- Características del indicador: C = Claro, R = Relevante, E= Económico, M = Monitoreable y A = Adecuado. 2.- Valoración Características del indicador: C = Cumple, CP = Cumple Parcialmente y NC = No Cumple
---	--	--

GOBIERNO DEL ESTADO DE NAYARIT
PRESUPUESTO DE EGRESOS DEL ESTADO DE NAYARIT 2022
 PRESUPUESTO BASADO EN RESULTADOS
MATRIZ DE INDICADORES PARA RESULTADOS (MIR)

DEPENDENCIA:	Secretaria de Seguridad y Protección Ciudadana (SSPC)	MIR SSPC
---------------------	---	-----------------

PED 2021-2027 CLAVE FUNCIONAL

ODS	E. REC	E. GEN.	NOMBRE DEL PROGRAMA PRESUPUESTARIO (PP)						PP	PP	Gasto	Gasto			
			FIN	FUN	SF	M	PP	principal					Indirecto	Corriente	Invers.
16	ER-1	ER-1-2	01	02	03	E	008	Dignificación del Sistema Penitenciario				X		X	

Nombre de Beneficiarios:

Nivel/Resumen Narrativo	Nombre del Indicador	Definición	Fórmula	Unidad de Medida / Tipo de Indicador/		Supuestos	Medios de	Características
				Frecuencia	Dimensión a medir			
C5 Grupos de apoyo y ocupacionales implementados	Porcentaje de personas privadas de su libertad que participan en grupos de apoyo	Mide el porcentaje de personas privadas de su libertad (PPL) que participan en los grupos de apoyos instalados (alcohólicos anónimos, neuróticos anónimos y/o desintoxicación)	((No. de personas que participan en pláticas de alcohólicos anónimos y desintoxicación + personas que participan en pláticas de neuróticos anónimos) / Total personas privadas de su libertad) *100	Porcentaje	Gestión	Las Organizaciones Sociales continúan colaborando impartiendo pláticas	Formatos del área de estadística del Dir. Gral. de Prev. y Reins. Soc.	C C C C
C6 Espacios penitenciarios apropiados	Tasa de ocupación en el centro penitenciario	Mide la sobrepoblación del centro penitenciario en relación a la capacidad instalada del centro (camas útiles)	(Personas privadas de su libertad en el centro penitenciario en el año / capacidad instalada en el centro penitenciario) * 100	Porcentaje	Gestión	Se concreta con Gobierno Federal la aprobación de recursos financieros para la Construcción del Nuevo Centro de Reinserción Social.	Formatos del área de estadística del Dir. Gral. de Prev. y Reins. Soc.	C C C P C
				Anual	Eficiencia			C C C P C

Actividades

Actividad	Nombre del Indicador	Definición	Fórmula	Unidad de Medida / Tipo de Indicador/		Supuestos	Medios de	Características
				Frecuencia	Dimensión a medir			
C1A1 Capacitación laboral a las PP'L (electricidad, computación, mecánica, artesanías, etc.) todo en coordinación con instituciones educativas.	Porcentaje de cursos de capacitación laboral	Mide el porcentaje de cumplimiento de las capacitaciones laborales programadas en relación a las efectivamente realizadas.	(cursos de capacitación laboral realizados/cursos de capacitación laboral programados)*100	Porcentaje	Gestión	Las Instituciones educativas acceden a dar continuidad con la firma de convenios de colaboración.	Estadísticas e Informes de la Dirección General de Prevención y Reinserción Social.	C C C C P C
				Trimestral	Eficacia			C C C C P C
Capacitación constante para el mejoramiento de la salud emocional a las PPL proporcionándoles consultas terapéuticas y psicológicas.	Porcentaje de consultas terapéuticas y psicológicas	Mide el porcentaje de cumplimiento de las consultas terapéuticas y psicológicas programadas en relación a las efectivamente realizadas.	(consultas terapéuticas y psicológicas realizadas/consultas terapéuticas y psicológicas programadas)*100	Porcentaje	Gestión	Las organizaciones sociales continúan colaborando impartiendo pláticas. El PPL (persona privada de su libertad) tiene interés para continuar con sus consultas terapéuticas	Informes trimestrales de la Dirección General de Prevención y Reinserción Social.	C C C C P C
				Trimestral	Eficacia			C C C C P C
C3A1 Otorgamiento de servicios médicos y jornadas específicas de salud	Porcentaje de consultas médicas	Mide el porcentaje de cumplimiento de las consultas médicas programadas en relación a las efectivamente realizadas	(Consultas médicas otorgadas/consultas médicas programadas)*100	Porcentaje	Gestión	Las Instituciones de salud acceden a dar continuidad con la firma de convenios de colaboración.	Informes trimestrales de la Dirección General de Prevención y Reinserción Social.	C C C C P C
				Trimestral	Eficacia			C C C C P C
C4A1 Implementación de actividades culturales, deportivas y cívicas	Porcentaje de actividades	Mide el porcentaje de cumplimiento de las actividades	(Actividades ocupacionales	Porcentaje	Gestión	Las organizaciones sociales continúan colaborando impartiendo pláticas. Las personas privadas de su	Informes trimestrales de la Dirección General de Prevención y Reinserción Social.	C

GOBIERNO DEL ESTADO DE NAYARIT
PRESUPUESTO DE EGRESOS DEL ESTADO DE NAYARIT 2022
 PRESUPUESTO BASADO EN RESULTADOS
MATRIZ DE INDICADORES PARA RESULTADOS (MIR)

constantes para poder brindar a las PPL la oportunidad de participación y distracción mental.	ocupacionales	ocupaciones programadas en relación a las efectivamente realizadas.	realizadas/ Actividades ocupacionales programadas)*100	Trimestral	Eficacia	libertad, cuentan con interés de participar en las actividades de reinserción social.		C	C	C	P	C
C5A1 Implementación de talleres / pláticas ocupacionales (alcohólicos anónimos, neuróticos anónimos, desintoxicación, etc.) en coordinación con centros especializados.	Porcentaje de actividades de apoyo	Mide el porcentaje de cumplimiento de las actividades de apoyo programadas en relación a las efectivamente realizadas.	(Actividades de apoyo realizadas/ Actividades de apoyo programadas)*100	Porcentaje	Gestión	Las organizaciones sociales continúan colaborando impartiendo pláticas. Las personas privadas de su libertad cuentan con interés de participar en las actividades de inserción social.	Informes trimestrales de la Dirección General de Prevención y Reinserción Social.					
				Trimestral	Eficacia			C	C	C	CP	C

Nota: Las metas se definirán hasta la publicación definitiva del Presupuesto de Egresos 2022 en el Periódico Oficial

*Nomenclaturas: 1.- Características del indicador: C = Claro, R = Relevante, E= Económico, M = Monitoreable y A = Adecuado.
 2.- Valoración Características del indicador: C = Cumple, CP = Cumple Parcialmente y NC = No Cumple

GOBIERNO DEL ESTADO DE NAYARIT
PRESUPUESTO DE EGRESOS DEL ESTADO DE NAYARIT 2022
 PRESUPUESTO BASADO EN RESULTADOS
 FICHA TÉCNICA DEL PROGRAMA PRESUPUESTAL

I. VINCULACIÓN PLANEACIÓN-PROGRAMACIÓN-PRESUPUESTACIÓN

Plan Estatal de Desarrollo 2021-2027			
Eje rector	Eje(s) general (s)	Programa Sectorial o Especial	Objetivo de Desarrollo Sostenible
Gobernanza, seguridad y cultura de la legalidad	Seguridad y justicia	Programa de Prevención Social de Conductas Delictivas	Paz, justicia e instituciones sólidas
Objetivo general del eje rector: Implementar un gobierno honesto, respetuoso, ajeno a la frivolidad y al dispendio, donde se respeten los derechos de las y los nayaritas sin ninguna distinción, fortaleciendo la seguridad ciudadana y comunitaria mediante acciones colaborativas de prevención del delito y acceso a una justicia pronta y cumplida, impulsando de esta forma las condiciones para una convivencia pacífica que permita el desarrollo integral de la sociedad, la inversión y el empleo.			

Presupuesto de Egresos 2022

Finalidad funcional del Gasto:	Gobierno
--------------------------------	----------

Programa Presupuestal

Clave Funcional: Nombre del PP:

PP PP Gasto Gasto
principal indirecto Corriente Invers.

01 07 01 E 037	Confianza Ciudadana en las Policías	X		X	

Descripción de la clasificación funcional del PP

Finalidad:	01	Gobierno
Función:	01 07	Asuntos de Orden Público y de Seguridad
Subfunción:	01 07 01	Policía

II. DESCRIPCIÓN GENERAL DEL PROGRAMA PRESUPUESTAL (PP)

Problemática Principal:

Prevención del Delito: La ciudadanía no tiene corresponsabilidad en la reducción de los factores de riesgo que influyen en la comisión de conductas antisociales en todo el estado
Policía Estatal: Incremento de violencia y criminalidad sobre la ciudadanía del Estado

Beneficiarios del PP:

Población Potencial: Población del Estado de Nayarit	Población Objetivo: Ciudadanos del Estado de Nayarit y Elementos de seguridad pública
--	---

Objetivos Estratégicos del PP:

- Fin Contribuir al mantenimiento del orden, la tranquilidad y seguridad pública del Estado mediante la aplicación de estrategias de prevención y combate al delito.
- Fin Contribuir al mantenimiento del orden, la tranquilidad y seguridad pública del Estado mediante la aplicación de estrategias de prevención y combate al delito.
- Propósito La ciudadanía del estado percibe reducción de los índices de criminalidad y violencia en Nayarit
- Propósito La ciudadanía tiene mayor corresponsabilidad en la reducción de los Factores de riesgo que influyen en la comisión de conductas antisociales en todo el estado
- Propósito La ciudadanía del estado percibe reducción de los índices de criminalidad y violencia en Nayarit
- Propósito La ciudadanía del estado percibe reducción de los índices de criminalidad y violencia en Nayarit

III. RESPONSABLES DEL PROGRAMA PRESUPUESTAL (PP)

--

GOBIERNO DEL ESTADO DE NAYARIT
PRESUPUESTO DE EGRESOS DEL ESTADO DE NAYARIT 2022
PRESUPUESTO BASADO EN RESULTADOS

Dependencia: Secretaría de Seguridad y Protección Ciudadana (SSPC)

Unidad(es) Responsable(s): (SSPC)

GOBIERNO DEL ESTADO DE NAYARIT
PRESUPUESTO DE EGRESOS DEL ESTADO DE NAYARIT 2022
 PRESUPUESTO BASADO EN RESULTADOS
MATRIZ DE INDICADORES PARA RESULTADOS (MIR)

DEPENDENCIA:	Secretaria de Seguridad y Protección Ciudadana (SSPC)	MIR SSPC
--------------	---	----------

PED 2021-2027 CLAVE FUNCIONAL

ODS	E. REC	E. GEN.	FIN	FUN	SF	M	PP	NOMBRE DEL PROGRAMA PRESUPUESTARIO (PP)				PP principal	PP indirecto	Gasto Corriente	Gasto Invers.
16	ER-1	ER-1-2	01	07	01	E	037	Confianza Ciudadana en las Policías (Prevención del Delito)				X		X	
Nombre de Beneficiarios:															
Nivel/Resumen Narrativo			Nombre del Indicador		Definición			Fórmula		Unidad de Medida Frecuencia	Tipo de Indicador/ Dimensión a medir	Supuestos	Medios de verificación	Características del indicador*	

Fin														C R E M A	
Contribuir al mantenimiento del orden, la tranquilidad y seguridad pública del Estado mediante la aplicación de estrategias de prevención y combate al delito.	Variación porcentual de Percepción de inseguridad en la entidad federativa	Mide la variación porcentual resultado del porcentaje de personas que perciben su entidad federativa como insegura, estimadas en población de 18 años y más por cada 100 000 habitantes entre el año actual y el año anterior	((Tasa de personas de 18 años y más que considera insegura su entidad federativa, por cada cien mil habitantes de 18 años y más actual / Tasa de personas de 18 años y más que considera insegura su entidad federativa, por cada cien mil habitantes de 18 años y más del año anterior) - 1) * 100	Variación Porcentual	Estratégico	La ciudadanía esté informada del trabajo de la Policía Estatal y lo vincule con su percepción de seguridad para que se lleven a cabo las acciones en materia de prevención.	Encuesta Nacional de Victimización y Percepción sobre Seguridad Pública (ENVIPE) , Incidencia delictiva Generada por la Policía estatal.	C	C	C	C	C	C	C	
															Anual

Propósito														C R E M A	
La ciudadanía tiene mayor corresponsabilidad en la reducción de los Factores de riesgo que influyen en la comisión de conductas antisociales en todo el estado	Variación porcentual de habitantes de la(s) colonia(s) intervenida, estratégicamente seleccionada	A partir de un diagnóstico participativo, se mide los factores de riesgo que en un tiempo dado se intervinieron	((Suma de los habitantes de las colonias intervenidas, estratégicamente seleccionada año actual/Suma de los habitantes de las colonias intervenidas, estratégicamente seleccionadas año anterior)-1)*100	Variación Porcentual	Estratégico	Los ciudadanos no tienen impedimentos y tienen la disposición de atender con corresponsabilidad en su seguridad a partir de los ejercicios coordinados por la Dirección de Prevención de Delito	Resultados de diagnóstico participativo	C	C	C	C	C	C	C	
															Anual

Componente														C R E M A	
C1 Cultura preventiva impartida	Porcentaje de Factores de riesgo de comisión de conductas antisociales identificados atendidos a través de cultura preventiva	Mide los programas de prevención que intervendrán los factores del riesgo de comisión de conductas antisociales a partir del diagnóstico participativo (violencia familiar, adicciones, pandillerismos, entre otros)	(Factores de riesgo de comisión de conductas antisociales identificados atendidos a través de actividades de cultura preventiva / Factores de riesgo de comisión de conductas antisociales a identificados a partir del diagnóstico) * 100	Porcentaje	Gestión	La ciudadanía muestra interés y participa en la elaboración del diagnóstico participativo	Resultados de diagnóstico participativo Y peticiones directas de los interesados.	C	C	C	C	C	C	C	
															Semestral
C2 Participación ciudadana impulsada	Porcentaje de colonias o comunidades con consejo de participación ciudadana conformado	Mide las cobertura de colonias o comunidades que cuentan con Consejo de participación ciudadana	(Número de colonias o comunidades con consejo de participación ciudadana conformado / Número de colonias, comunidades o asentamientos estratégicos que requieren intervención) * 100	Porcentaje	Gestión	La ciudadanía participa en la convocatoria realizada	Registros internos de la Dirección de Prevención del Delito, incidencia delictiva por colonias.	C	C	C	C	C	C	C	
															Semestral
C3 Programas de Prevención del Delito difundidos	Porcentaje de difusión de programas de prevención del delito en medios de comunicación	Mide los espacios en medios de comunicación aprovechados en un tiempo dado, para promocionar los programas de Prevención del Delito impartidos por la SSPC	(Suma de las publicaciones o espacios aprovechados en medios de comunicación año actual /Suma de las publicaciones o espacios aprovechados en medios de comunicación año anterior)*100	Porcentaje	Gestión	Medios de comunicación locales brindan facilidades de colaboración con apertura de espacios	Dirección de Comunicación Social de la SSPC	C	C	C	C	C	C	C	
															Anual

Actividades **C R E M A**

GOBIERNO DEL ESTADO DE NAYARIT
PRESUPUESTO DE EGRESOS DEL ESTADO DE NAYARIT 2022
PRESUPUESTO BASADO EN RESULTADOS
MATRIZ DE INDICADORES PARA RESULTADOS (MIR)

Nota: Las metas se definirán hasta	la publicación definitiva del Presupuesto de Egresos 2022 en el Periódico Oficial	*Nomenclaturas: 1.- Características del indicador: C = Claro, R = Relevante, E= Económico, M = Monitoreable y A = Adecuado. 2.- Valoración Características del indicador: C = Cumple, CP = Cumple Parcialmente y NC = No Cumple
---	---	--

GOBIERNO DEL ESTADO DE NAYARIT
PRESUPUESTO DE EGRESOS DEL ESTADO DE NAYARIT 2022
 PRESUPUESTO BASADO EN RESULTADOS
MATRIZ DE INDICADORES PARA RESULTADOS (MIR)

DEPENDENCIA:	Secretaria de Seguridad y Protección Ciudadana (SSPC)	MIR SSPC
---------------------	---	-----------------

PED 2021-2027 CLAVE FUNCIONAL

ODS	E. REC	E. GEN.	NOMBRE DEL PROGRAMA PRESUPUESTARIO (PP)						PP	PP	Gasto	Gasto			
			FIN	FUN	SF	M	PP								
16	ER-1	ER-1-2	01	07	01	E	037	Confianza Ciudadana en las Policías (Prevención del Delito)				X		X	

Nombre de Beneficiarios:

Nivel/Resumen Narrativo	Nombre del Indicador	Definición	Fórmula	Unidad de Medida / Tipo de Indicador/ Frecuencia Dimensión a medir	Supuestos	Medios de verificación	Características del indicador*
C1A1 Realización de talleres y pláticas en escuelas	Porcentaje de pláticas y talleres realizados	A partir de un diagnóstico participativo para determinar escuelas estratégicas, se miden los talleres y pláticas que en un tiempo dado se impartieron	(Escuelas estratégicas con Pláticas y talleres realizados / Escuelas estratégicas que requieren intervención) * 100	Porcentaje Gestión Semestral Eficacia	La ciudadanía muestra interés y participa en la elaboración del diagnóstico participativo	Registros internos de la Dirección de Prevención del Delito	C C C C C

C1A2 Recuperación de espacios públicos	Porcentaje de espacios públicos recuperados	A partir de un diagnóstico participativo para determinar espacios públicos estratégicos, se miden los sitios a recuperar que en un tiempo dado se intervinieron	(Espacios públicos estratégicos recuperados / Espacios públicos estratégicos que requieren intervención) * 100	Porcentaje Gestión Semestral Eficacia	La ciudadanía muestra interés y participa en la elaboración del diagnóstico participativo	Registros internos de la Dirección de Prevención del Delito	C C C C C
C2A1 Conformación de consejos ciudadanos	Porcentaje de Reuniones de los Consejos ciudadanos realizadas	A partir de un diagnóstico participativo para determinar colonias o asentamientos estratégicos, se miden los consejos ciudadanos que en un tiempo dado se conformaron	(Reuniones de los Consejos ciudadanos realizadas/ Reuniones de Consejos ciudadanos programadas) * 100	Porcentaje Gestión Semestral Eficacia	La ciudadanía muestra interés y participa en la elaboración del diagnóstico participativo	Registros internos de la Dirección de Prevención del Delito, listado de la coordinación de comités de acción ciudadana de los ayuntamientos.	C C C C C
C3A1 Promoción de programas de prevención alineados con estrategias de seguridad.	Porcentaje de programas de prevención de conductas antisociales correalizados	Mide los programas de prevención que estén alineados con estrategias de seguridad temporales o permanentes vinculadas a la Policía Estatal, a Reinserción Social, a Fiscalía u otras instancias de seguridad	(Sumatoria de Programas de prevención de conductas antisociales correalizados / Sumatoria de Programas de prevención estratégicos de seguridad identificados) * 100	Porcentaje Gestión Semestral Eficacia	Las instituciones de seguridad conocen los programas de seguridad estratégica	Registros internos de la Dirección de Prevención del Delito	C C C C C

Nota: Las metas se definirán hasta la publicación definitiva del Presupuesto de Egresos 2022 en el Periódico Oficial

*Nomenclaturas: 1.- Características del indicador: C = Claro, R = Relevante, E= Económico, M = Monitoreable y A = Adecuado.
 2.- Valoración Características del indicador: C = Cumple, CP = Cumple Parcialmente y NC = No Cumple

GOBIERNO DEL ESTADO DE NAYARIT
PRESUPUESTO DE EGRESOS DEL ESTADO DE NAYARIT 2022
 PRESUPUESTO BASADO EN RESULTADOS
MATRIZ DE INDICADORES PARA RESULTADOS (MIR)

DEPENDENCIA:	Secretaria de Seguridad y Protección Ciudadana (SSPC)	MIR SSPC
--------------	---	----------

PED 2021-2027 CLAVE FUNCIONAL

ODS	E. REC	E. GEN.	FIN	FUN	SF	M	PP	NOMBRE DEL PROGRAMA PRESUPUESTARIO (PP)				PP principal	PP indirecto	Gasto Corriente	Gasto Invers.
16	ER-1	ER-1-2	01	07	01	E	037	Confianza Ciudadana en las Policías (Policía Estatal)				X		X	
Nombre de Beneficiarios:															
Nivel/Resumen Narrativo			Nombre del Indicador		Definición			Fórmula		Unidad de Medida Frecuencia	Tipo de Indicador/ Dimensión a medir	Supuestos	Medios de verificación	Características del indicador*	

Fin

Contribuir al mantenimiento del orden, la tranquilidad y seguridad pública del Estado mediante la aplicación de estrategias de prevención y combate al delito.	Variación porcentual de Percepción de inseguridad en la entidad federativa	Mide la variación porcentual resultado del porcentaje de personas que perciben su entidad federativa como insegura, estimadas en población de 18 años y más por cada 100 000 habitantes entre el año actual y el año anterior	((Tasa de personas de 18 años y más que considera insegura su entidad federativa, por cada cien mil habitantes de 18 años y más actual / Tasa de personas de 18 años y más que considera insegura su entidad federativa, por cada cien mil habitantes de 18 años y más del año anterior -1) * 100	Variación Porcentual	Estratégico	La ciudadanía está informada del trabajo de la Policía Estatal y lo vincula con su percepción de seguridad	Encuesta Nacional de Victimización y Percepción sobre Seguridad Pública (ENVIPE)	C	C	C	C	C	C
				Anual	Eficacia								

Propósito

La ciudadanía del estado percibe reducción de los índices de criminalidad y violencia en Nayarit	Tasa de variación porcentual en la incidencia delictiva en Homicidios	Mide la tasa de variación porcentual en las incidencias registradas en el Informe Policial Homologado (IPH) del delito de Homicidio de un periodo anterior al actual	((Incidencia registrada por IPH de Delito Homicidio del periodo actual / Incidencia registrada por IPH de Delito Homicidio del periodo anterior) -1) * 100	Porcentaje	Estratégico	Los elementos elaboran de forma adecuada el Informe Policial Homologado	Unidad de Análisis de Información Tecnológica de la SSPC	C	C	C	C	C	C
				Semestral	Eficacia								
La ciudadanía del estado percibe reducción de los índices de criminalidad y violencia en Nayarit	Tasa de variación porcentual en la incidencia delictiva en Robos a Casa Habitación	Mide la tasa de variación porcentual en las incidencias registradas en el Informe Policial Homologado (IPH) del Delito de Robo a Casa Habitación de un periodo anterior al actual	((Incidencia registrada por IPH de Delito Robo a Casa Habitación del periodo actual / Incidencia registrada por IPH de Delito Robo a Casa Habitación del periodo anterior) * 100	Variación Porcentual	Estratégico	Los elementos elaboran de forma adecuada el Informe Policial Homologado	Unidad de Análisis de Información Tecnológica de la SSPC	C	C	C	C	C	C
				Semestral	Eficacia								
La ciudadanía del estado percibe reducción de los índices de criminalidad y violencia en Nayarit	Tasa de variación porcentual en la incidencia delictiva en Violencia Familiar	Mide la tasa de variación porcentual en las incidencias registradas en el Informe Policial Homologado del Delito de Violencia Familiar de un periodo anterior al actual	((Incidencia registrada por IPH de Delito Violencia Familiar del periodo actual / Incidencia registrada por IPH de Delito Violencia Familiar del periodo anterior) -1) * 100	Variación Porcentual	Estratégico	Los elementos elaboran de forma adecuada el Informe Policial Homologado	Unidad de Análisis de Información Tecnológica de la SSPC	C	C	C	C	C	C
				Semestral	Eficacia								

Componente

C1 Vigilancia y patrullaje en zonas urbanas, suburbanas y rurales realizados	Variación porcentual de población que identifica Confianza en la Policía Estatal	Mide la variación porcentual de la percepción de la confianza en las autoridades de seguridad en la población nayarita de un periodo determinado del año actual, respecto al mismo periodo del año anterior	((Porcentaje de la población de 18 años y más que durante el mes de la encuesta identificó a la Policía Estatal como una autoridad que le inspira confianza en el periodo t del año actual / Porcentaje de la población de 18 años y más que durante el mes de la encuesta identificó a la Policía Estatal como una autoridad que le inspira confianza en el periodo t del año anterior -1) * 100	Variación Porcentual	Estratégico	La ciudadanía se siente segura con la presencia policial constante	Encuesta Nacional de Seguridad Pública Urbana (ENSU).	C	C	C	C	C	C
				Trimestral	Calidad								

GOBIERNO DEL ESTADO DE NAYARIT
PRESUPUESTO DE EGRESOS DEL ESTADO DE NAYARIT 2022
PRESUPUESTO BASADO EN RESULTADOS
MATRIZ DE INDICADORES PARA RESULTADOS (MIR)

Nota: Las metas se definirán hasta la publicación definitiva del Presupuesto de Egresos 2022 en el Periódico Oficial		*Nomenclaturas: 1.- Características del indicador: C = Claro, R = Relevante, E= Económico, M = Monitoreable y A = Adecuado. 2.- Valoración Características del indicador: C = Cumple, CP = Cumple Parcialmente y NC = No Cumple
---	--	--

GOBIERNO DEL ESTADO DE NAYARIT
PRESUPUESTO DE EGRESOS DEL ESTADO DE NAYARIT 2022
 PRESUPUESTO BASADO EN RESULTADOS
MATRIZ DE INDICADORES PARA RESULTADOS (MIR)

DEPENDENCIA:	Secretaria de Seguridad y Protección Ciudadana (SSPC)	MIR SSPC
---------------------	---	-----------------

PED 2021-2027 CLAVE FUNCIONAL

ODS	E. REC	E. GEN.	NOMBRE DEL PROGRAMA PRESUPUESTARIO (PP)						PP	PP	Gasto	Gasto		
			FIN	FUN	SF	M	PP	principal	indirecto	Corriente	Invers.			
16	ER-1	ER-1-2	01	07	01	E	037	Confianza Ciudadana en las Policías (Policía Estatal)			X		X	

Nombre de Beneficiarios:

Nivel/Resumen Narrativo	Nombre del Indicador	Definición	Fórmula	Unidad de Medida / Tipo de Indicador/		Supuestos	Medios de	Características
				Frecuencia	Dimensión a medir			
C1 Vigilancia y patrullaje en zonas urbanas, suburbanas y rurales realizados	Promedio de Municipios que cumplen con la Media Internacional de Policía por habitante	Mide el número de municipios que cumplen con la recomendación de la ONU que marca: 1.8 policías en activo por cada 1000 habitantes	$(\text{Número de municipios que cumplen con la Media Internacional de Policía por Habitantes} / \text{Total de municipios de la entidad})$	Promedio	Estratégico	Se cumple con la recomendación de la ONU que marca 1.8 policías en activo por cada 1000 habitantes	Secretariado Ejecutivo del Sistema Nacional	C C C C C
				Anual	Eficacia			

C2 Emergencias priorizando el protocolo de Atención a Víctimas atendidas	Porcentaje de Incidencias	Mide la cantidad de canalizaciones realizadas por la Policía Estatal a otras instancias que puedan servir a la problemática en cuestión	$(\text{Número de Incidencias Atendidas y/o Canalizadas del periodo actual} / \text{Número de Incidencias Atendidas en el periodo actual}) * 100$	Porcentaje	Gestión	Existe Buena coordinación con instancias de ayuda secundaria como PROVIC, INMUNAY, SSN, Cruz Roja	Unidad de Análisis de Información Tecnológica de la SSPC.								
	Atendidas y/o Canalizadas			Trimestral	Eficiencia										
C3 Operativos coordinados en conjunto con instituciones de seguridad de los tres niveles de gobierno ejecutados	Porcentaje de participación en operativos de seguridad coordinados	Mide la cantidad de operativos de la Policía Estatal en estrategia conjunta con otros entes gubernamentales de seguridad	$(\text{Número de Operativos ejecutados en coordinación con otras instancias de seguridad} / \text{Total de operativos ejecutados}) * 100$	Porcentaje	Gestión	La mesa de coordinación de seguridad es proactiva y genera propuestas de trabajos asertivos en conjunto	Informes del Departamento de Vigilancia de la Policía Estatal y la Unidad de Análisis de Información Tecnológica de la SSPC								
				Anual	Eficiencia										

Actividades C R E M A

C1A1 Realización de Patrullaje y presencia policial en Coordinaciones regionales en todo el Estado	Variación porcentual de Atenciones de incidencias realizadas en el Estado	Mide las incidencias que la Policía Estatal atendió en territorio fuera de la capital del Estado	$((\text{Suma de las atenciones a incidencias por parte de las coordinaciones regionales del periodo t del año actual} / \text{Suma de las atenciones a incidencias por parte de las coordinaciones regionales del periodo t del año anterior}) - 1) * 100$	Variación Porcentual	Gestión	El equipamiento y las patrullas están en condiciones para lugares geográficamente complicados	Informes de las Coordinaciones regionales de la Policía Estatal y la Unidad de Análisis de Información Tecnológica de la SSPC.								
				Trimestral	Eficiencia										
C1A2 Realización de Patrullaje y presencia policial en sectores en el municipio de Tepic	Variación porcentual de Atenciones de incidencias realizadas en el municipio de Tepic	Mide la variación porcentual de las incidencias que la Policía Estatal atendió en el municipio de Tepic en el año actual respecto del año anterior	$((\text{Suma de las atenciones a incidencias por parte de los sectores de vigilancia de la Policía Estatal en Tepic del periodo t en el año actual} / \text{Suma de las atenciones a incidencias por parte})$	Variación Porcentual	Gestión	La distribución de elementos en los sectores de la ciudad es la adecuada para una atención eficaz y eficiente	Informes del Departamento de Vigilancia de la Policía Estatal y la Unidad de Análisis de Información Tecnológica de la SSPC.								

GOBIERNO DEL ESTADO DE NAYARIT
PRESUPUESTO DE EGRESOS DEL ESTADO DE NAYARIT 2022
 PRESUPUESTO BASADO EN RESULTADOS
MATRIZ DE INDICADORES PARA RESULTADOS (MIR)

	Tepic		de los sectores de vigilancia de la Policía Estatal en Tepic del periodo t en el año anterior) -1)*100	Trimestral	Eficiencia							
C1A3 Fortalecimiento al estado de fuerza en los municipios con la Policía Coordinada	Porcentaje de Municipios con convenio de Policía Coordinada con SSPC	Mide el porcentaje de municipios que firman convenio de Policía Coordinada con SSPC (Estrategia Binomios)	(Número de municipios con convenio de Policía Coordinada / Total de municipios de la entidad) *100	Porcentaje	Gestión	La totalidad de municipios del Estado firma convenio de Policía Coordinada	Informes de las Coordinaciones regionales de la Policía Estatal y la Unidad de Análisis de Información Tecnológica de la SSPC					
				Anual	Eficacia							

Nota: Las metas se definirán hasta la publicación definitiva del Presupuesto de Egresos 2022 en el Periódico Oficial

*Nomenclaturas: 1.- Características del indicador: C = Claro, R = Relevante, E= Económico, M = Monitoreable y A = Adecuado.
 2.- Valoración Características del indicador: C = Cumple, CP = Cumple Parcialmente y NC = No Cumple

GOBIERNO DEL ESTADO DE NAYARIT
PRESUPUESTO DE EGRESOS DEL ESTADO DE NAYARIT 2022
 PRESUPUESTO BASADO EN RESULTADOS
MATRIZ DE INDICADORES PARA RESULTADOS (MIR)

DEPENDENCIA:	Secretaría de Seguridad y Protección Ciudadana (SSPC)	MIR SSPC
--------------	---	----------

PED 2021-2027 CLAVE FUNCIONAL

ODS	E. REC	E. GEN.	CLAVE FUNCIONAL						NOMBRE DEL PROGRAMA PRESUPUESTARIO (PP)	PP	PP	Gasto	Gasto
			FIN	FUN	SF	M	PP	principal		indirecto	Corriente	Invers.	
16	ER-1	ER-1-2	01	07	01	E	037	Confianza Ciudadana en las Policías (Policía Estatal)	X		X		

Nombre de Beneficiarios:

Nivel/Resumen Narrativo	Nombre del Indicador	Definición	Fórmula	Unidad de Medida / Tipo de Indicador/		Supuestos	Medios de	Características
				Frecuencia	Dimensión a medir			
C2A1 Atención dirigida a Violencia Familiar con protocolos de Atención a Víctimas	Promedio de atenciones realizadas en reportes de violencia familiar por día	Mide el promedio de intervenciones en incidentes relacionados con violencia familiar	(Sumatoria de atenciones de violencia familiar en el transcurso del año / Sumatoria de días transcurridos en el año)	Promedio	Gestión	La ciudadanía acude a la Policía Estatal para emergencias por Violencia Familiar	Informes del Departamento de Vigilancia de la Policía Estatal y la Unidad de Análisis de Información Tecnológica de la SSPC.	C C C C C
C2A2 Atención médico-táctico con protocolos de Atención a Víctimas	Promedio de Atenciones realizadas por el equipo médico táctico por día	Mide el promedio de atenciones realizadas por día por el equipo médico táctico en el Estado	(Sumatoria de atenciones por Equipo médico táctico en el transcurso del año / Sumatoria de días transcurridos en el año)	Promedio	Gestión	Se cuenta con coordinación óptima de las instancias de salud	Informes del Departamento de Vigilancia de la Policía Estatal y la Unidad de Análisis de Información Tecnológica de la SSPC.	C C C C C
C3A1 Participación en operativos extraordinarios en conjunto con otras instancias de gobierno	Porcentaje de Operativos Coordinados ejecutados	Mide la cantidad de participaciones en operativos coordinados con los tres órdenes de gobierno.	(Número de Operativos ejecutados en coordinación con otras instancias de seguridad / Total de operativos coordinados programados) * 100	Porcentaje	Gestión	Las instancias de seguridad se coordinan para operativos conjuntos	Estadísticas del Departamento de Vigilancia de la Policía Estatal / Unidad de Operaciones Tácticas de la SSPC.	C C C C C

Nota: Las metas se definirán hasta la publicación definitiva del Presupuesto de Egresos 2022 en el Periódico Oficial

*Nomenclaturas: 1.- Características del indicador: C = Claro, R = Relevante, E= Económico, M = Monitoreable y A = Adecuado.
 2.- Valoración Características del indicador: C = Cumple, CP = Cumple Parcialmente y NC = No Cumple

GOBIERNO DEL ESTADO DE NAYARIT
PRESUPUESTO DE EGRESOS DEL ESTADO DE NAYARIT 2022
 PRESUPUESTO BASADO EN RESULTADOS
 FICHA TÉCNICA DEL PROGRAMA PRESUPUESTAL

I. VINCULACIÓN PLANEACIÓN-PROGRAMACIÓN-PRESUPUESTACIÓN

Plan Estatal de Desarrollo 2021-2027			
Eje rector	Eje(s) general (s)	Programa Sectorial o Especial	Objetivo de Desarrollo Sostenible
Desarrollo Regional Sostenible para el Bienestar	Infraestructura y ordenamiento territorial	Protección civil	Paz, justicia e instituciones sólidas
Objetivo general del eje rector: Impulsar la conectividad y el crecimiento equilibrado de las regiones del estado, a partir de su vocación natural y aptitud, aprovechando sosteniblemente sus recursos, para disminuir la pobreza en todas sus expresiones, creando infraestructuras estratégicas y de movilidad que detonen desarrollo y crecimiento ordenando del territorio, servicios públicos de calidad y mejores espacios para vivir en sana convivencia, respetando y conservando el medio ambiente.			

Presupuesto de Egresos 2022

Finalidad funcional del Gasto:	Gobierno
--------------------------------	----------

Programa Presupuestal

Clave Funcional: Nombre del PP:

PP PP Gasto Gasto
principal indirecto Corriente Invers.

01	07	02	E	039	Protección Civil	X		X	
----	----	----	---	-----	------------------	---	--	---	--

Descripción de la clasificación funcional del PP

Finalidad: 01 Gobierno
 Función: 01 07 Asuntos de Orden Público y de Seguridad
 Subfunción: 01 07 02 Protección Civil

II. DESCRIPCIÓN GENERAL DEL PROGRAMA PRESUPUESTAL (PP)

Problemática Principal:

Insuficiencia de Infraestructura y equipamiento para la atención de emergencias en el Estado.

Beneficiarios del PP:

Población Potencial: Población Estatal.	Población Objetivo: Población estatal en riesgo y situación de emergencia
---	---

Objetivos Estratégicos del PP:

Fin Contribuir a salvaguardar vidas humanas, los bienes y el entorno en que vive, ante la ocurrencia de desastres ocasionados por fenómenos antropogénicos y naturales, mediante la prevención y atención de emergencias en el Estado.
 Fin Idem
 Propósito Población estatal en riesgo y situación de emergencia, cuenta con atención y prevención oportuna en fenómenos antropogénicos y naturales.
 Propósito Idem

III. RESPONSABLES DEL PROGRAMA PRESUPUESTAL (PP)

Dependencia: Secretaría de Seguridad y Protección Ciudadana (SSPC)

GOBIERNO DEL ESTADO DE NAYARIT
PRESUPUESTO DE EGRESOS DEL ESTADO DE NAYARIT 2022
PRESUPUESTO BASADO EN RESULTADOS

Unidad(es) Responsable(s): (SSPC)

GOBIERNO DEL ESTADO DE NAYARIT
PRESUPUESTO DE EGRESOS DEL ESTADO DE NAYARIT 2022
 PRESUPUESTO BASADO EN RESULTADOS
MATRIZ DE INDICADORES PARA RESULTADOS (MIR)

DEPENDENCIA:	Secretaria de Seguridad y Protección Ciudadana (SSPC)	MIR SSPC
---------------------	---	-----------------

PED 2021-2027 CLAVE FUNCIONAL

ODS	E. REC	E. GEN.	FIN	FUN	SF	M	PP	NOMBRE DEL PROGRAMA PRESUPUESTARIO (PP)	PP principal	PP indirecto	Gasto Corriente	Gasto Invers.		
16	ER-3	ER-3-1	01	07	02	E	039	Protección Civil	X		X			
Nombre de Beneficiarios:														
Nivel/Resumen Narrativo			Nombre del Indicador			Definición			Fórmula	Unidad de Medida Frecuencia	Tipo de Indicador/ Dimensión a medir	Supuestos	Medios de verificación	Características del indicador*

Fin													C R E M A				
Contribuir a salvaguardar vidas humanas, los bienes y el entorno en que vive, ante la ocurrencia de desastres ocasionados por fenómenos antropogénicos y naturales, mediante la prevención y atención de emergencias en el Estado.	Variación Porcentual de eventos atendidos de emergencias, por incendios y servicios pre hospitalarios, en el año actual, respecto del año anterior.	Muestra la variación porcentual de eventos atendidos por emergencias de origen químico (incendios) y pres hospitalarios (Traslado de enfermos, de accidentados en ciudad y carretera así como primeros auxilios), del año actual respecto de los atendidos el año anterior.	((Número de eventos atendidos de emergencias, por incendios y servicios pre hospitalarios en el año actual / Número de eventos atendidos de emergencias por incendios y servicios pre hospitalarios en el año anterior)-1)*100	Variación	Porcentual	Estratégico	Los eventos son reportados a la línea de emergencias 911 y a la línea del Heroico Cuerpo de Bomberos para su atención	Reporte de Estadística Acumulada de servicios atendidos generado por la Dirección de Protección Civil									
				Anual	Eficiencia	C			C	C	C	C					
Idem	Porcentaje de personas salvaguardadas en su integridad física, en eventos antropogénicos y naturales atendidos.	Mide el porcentaje de personas salvaguardadas en su integridad física, en eventos antropogénicos y naturales atendidos en accidentes ocasionados por la mano del hombre (accidentes automovilísticos en ciudad o carretera, incendios, etc.) o por eventos de origen natural (huracanes, inundaciones, sismos, lluvias torrenciales, etc.) no considerando las defunciones presentadas.	(Número de personas salvaguardadas en su integridad física en eventos antropogénicos y naturales atendidos / Número de personas en eventos antropogénicos y naturales atendidas)*100	Porcentaje	Estratégico	Los eventos antropogénicos y de origen natural son reportados a la línea de emergencias 911 y a la línea del Heroico Cuerpo de Bomberos para su atención	Reporte de Estadística de servicios atendidos, generado por la Dirección de Protección Civil	C	C	C	C	C					
				Anual	Eficiencia			C	C	C	C						

Propósito													C R E M A				
Población estatal en riesgo y situación de emergencia, cuenta con atención y prevención oportuna en fenómenos antropogénicos y naturales.	Porcentaje de Eficiencia en el tiempo de respuesta de atención a emergencias.	Muestra el tiempo promedio en que se atiende una emergencia, por parte de las 6 Bases Regionales de Protección Civil y Bomberos y la Base Central.	(Tiempo ideal de atención / Tiempo de respuesta y atención de emergencias) * 100	Porcentaje	Estratégico	Las instancias C-4, Cruz Roja y Bomberos etc. Se coordinan para la atención a emergencias, desde que se reciba la llamada para canalizarlo al módulo o base mas cercano.	Reporte de Estadística de servicios atendidos, generado por la Dirección de Protección Civil										
				Anual	Eficiencia			C	C	C	C	C					
Idem	Porcentaje de emergencias atendidas, reportadas vía telefónica en las líneas de emergencias.	Muestra el porcentaje de servicios atendidos que fueron canalizados por el número de emergencia 911, así como las que se reportan directamente en la línea de emergencia de bomberos.	(Número de emergencias atendidas reportadas vía telefónica en las líneas de emergencias / Número total de emergencias reportadas vía telefónica en las líneas de emergencias) * 100	Porcentaje	Estratégico	Los eventos son reportados a la línea de emergencias 911 y a la línea del Heroico Cuerpo de Bomberos para su atención	Reporte de Estadística de servicios atendidos, generado por la Dirección de Protección Civil	C	C	C	C	C					
				Anual	Eficiencia			C	C	C	C						

Componente													C R E M A				
C1.- Coordinación entre instancias de atención a emergencias lograda.	Porcentaje de apoyos otorgados a otras instancias de atención de emergencias.	Muestra el porcentaje de apoyos en atención de emergencias que solicitan Ayuntamientos, Conafor, Cofonay, Cruz Roja, entre otros.	(Número de apoyos otorgados a otras instancias de atención de emergencias / Número de apoyos solicitados por otras instancias de atención de emergencias)*100	Porcentaje	Gestión	Las instancias C-4, Cruz Roja y Bomberos etc. Se coordinan para la atención a emergencias, desde que se reciba la llamada para canalizarlo al módulo o base mas cercano.	Reporte de Estadística de servicios atendidos, generado por la Dirección de Protección Civil										
				Semestral	Eficacia			C	C	C	C						
C2 Equipamiento de herramientas para rescate suficiente disponible.	Porcentaje de equipamiento, para atención de emergencias existentes, para el personal de protección civil y bomberos.	Muestra la existencia de herramientas de rescate tales como Barras Holligan, Quijadas de la Vida, Barras, hachas, sierras inalámbricas, motodiscos entre otros.	(Número de equipo de herramientas para rescate existente / Número de equipo de herramientas para rescate necesario) * 100	Porcentaje	Gestión	El personal de Protección Civil y Bomberos, cuenta con herramientas de rescate, para la atención de emergencias.	Reporte de Estadística de servicios atendidos, generado por la Dirección de Protección Civil	C	C	C	C	C					
				Anual	Eficacia			C	C	C	C						

GOBIERNO DEL ESTADO DE NAYARIT
PRESUPUESTO DE EGRESOS DEL ESTADO DE NAYARIT 2022
PRESUPUESTO BASADO EN RESULTADOS
MATRIZ DE INDICADORES PARA RESULTADOS (MIR)

Nota: Las metas se definirán hasta	la publicación definitiva del Presupuesto de Egresos 2022 en el Periódico Oficial	*Nomenclaturas: 1.- Características del indicador: C = Claro, R = Relevante, E= Económico, M = Monitoreable y A = Adecuado. 2.- Valoración Características del indicador: C = Cumple, CP = Cumple Parcialmente y NC = No Cumple
---	---	--

GOBIERNO DEL ESTADO DE NAYARIT
PRESUPUESTO DE EGRESOS DEL ESTADO DE NAYARIT 2022
 PRESUPUESTO BASADO EN RESULTADOS
MATRIZ DE INDICADORES PARA RESULTADOS (MIR)

DEPENDENCIA:	Secretaria de Seguridad y Protección Ciudadana (SSPC)	MIR SSPC
---------------------	---	-----------------

PED 2021-2027 CLAVE FUNCIONAL

ODS	E. REC	E. GEN.	NOMBRE DEL PROGRAMA PRESUPUESTARIO (PP)						PP	PP	Gasto	Gasto			
			FIN	FUN	SF	M	PP								
								principal	indirecto	Corriente	Invers.				
16	ER-3	ER-3-1	01	07	02	E	039	Protección Civil				X		X	

Nombre de Beneficiarios:

Nivel/Resumen Narrativo	Nombre del Indicador	Definición	Fórmula	Unidad de Medida / Tipo de Indicador/ Frecuencia Dimensión a medir		Supuestos	Medios de verificación	Características del indicador*
C3 Parque vehicular para atención de emergencias suficiente disponible.	Porcentaje de vehículos, para atención de emergencias existentes, para el personal de protección civil y bomberos	Muestra la existencia del parque vehicular, para atención de emergencias.	(Número de vehículos de atención a emergencias en óptimas condiciones existentes / Número de vehículos de atención a emergencias requeridos para la atención óptima)*100	Porcentaje	Gestión	El personal de Protección Civil y Bomberos, cuenta con vehículos de emergencia, para la atención. Se mantiene la plantilla vehicular	Reporte de Estadística de servicios atendidos, generado por la Dirección de Protección Civil	C C C C C
C4 Recurso humano operativo de emergencia suficiente, con conocimientos, habilidades y espíritu de servicio para los módulos o bases regionales preventivas, eficiente disponible.	Porcentaje de recurso humano con conocimientos, habilidades y espíritu de servicio, para los módulos o bases regionales de protección civil.	Muestra el personal existente con el perfil idóneo con conocimientos, habilidades y espíritu de servicio, para los módulos o bases regionales de protección civil.	(Número de personal con conocimientos, habilidades y espíritu de servicio existente / Número de personal con conocimientos, habilidades y espíritu de servicio necesarios) * 100	Porcentaje	Gestión	La Dirección General de Protección Ciudadana y Bomberos, cuenta con personal calificado, para la atención de emergencias. Se mantiene la plantilla de personal	Reporte de Estadística de servicios atendidos, generado por la Dirección de Protección Civil	C C C C C
C5.- Módulos o bases regionales preventivas suficientes, en todo el Estado disponibles.	Porcentaje de bases regionales existentes.	Muestra el Porcentaje de bases regionales, que proporcionan cobertura a todas las zonas del Estado.	(Número de bases regionales existentes / Número de bases regionales necesarias) * 100	Porcentaje	Gestión	La Dirección General de Protección Ciudadana y Bomberos, cuenta con 5 Bases Regionales y 2 módulos existentes, para la atención de emergencias en el estado.	Reporte de Estadística de servicios atendidos, generado por la Dirección de Protección Civil	C C C C C
C6 Eventos de Prevención en materia de Protección Civil difundidos.	Promedio de difusión de eventos de prevención, a través de medios de comunicación.	Mide el promedio de difusiones que se les dio a los eventos de emergencia, para la prevención de riesgos en la población civil, a través de páginas de internet, redes sociales, canales de tv, estaciones de radiodifusoras, perifoneos entre otros.	(Número de difusión de eventos de prevención a través de medios de comunicación / Total de eventos de prevención que se requieren difundir) *100	Porcentaje	Estratégico	Las radiodifusoras y canales de televisión, tengan disponibilidad, para la difusión de eventos de prevención de riesgos en la población civil.	Reporte de Estadística de servicios atendidos, generado por la Dirección de Protección Civil	C C C C C
C7 Instituciones públicas y privadas, con cumplimiento a la normatividad en materia de protección civil vigente, Verificadas e inspeccionadas.	Porcentaje de inspecciones y verificaciones, con actas circunstanciadas y/o sanciones.	Mide las verificaciones e inspecciones realizadas a vehículos de transporte de material peligroso y empresas con instalaciones de alto riesgo, (gasolinerías, gaseras, farmacias, tortillerías, centros comerciales) entre otros.	(Número de inspecciones y verificaciones con actas circunstanciadas y_o sanciones / Número de inspecciones y verificaciones realizadas) *100	Porcentaje	Gestión	Las instituciones públicas y privadas, solicitan al departamento de Enlace, Vigilancia e Inspección, realizar visitas de inspección, a sus instalaciones, para cumplir la normalidad en materia de protección civil.	Reporte de Estadística de servicios atendidos, generado por la Dirección de Protección Civil	C C C C C
	C8 Capacitación en materia de protección	civil a instituciones del sector público, privado y social otorgada.		Porcentaje de	instituciones	capacitadas en materia de protección civil.		Mide el porcentaje de

GOBIERNO DEL ESTADO DE NAYARIT
PRESUPUESTO DE EGRESOS DEL ESTADO DE NAYARIT 2022
PRESUPUESTO BASADO EN RESULTADOS
MATRIZ DE INDICADORES PARA RESULTADOS (MIR)

atención en materia de capacitación a empresas, Escuelas, instituciones de gobierno, instituciones privadas, industrias, entre otros	(Número de instituciones capacitadas en materia de protección civil / Número de instituciones que	Porcentaje	Gestión	Las instituciones públicas y privadas, solicitan al departamento de capacitación y	Reporte de Estadística de servicios atendidos, generado por la	C	C	C	C	C						
	solicitaron capacitación en materia de protección civil) *100	Anual	Eficacia	formación de brigadas, les imparten cursos de capacitación, a su personal, en materia de protección civil.	Dirección de Protección Civil											

Actividades

C1A1 Participación en convenciones, juntas y reuniones, nacionales, regionales, estatales y locales, de Coordinación entre instancias de atención a emergencias.	Porcentaje de Convenciones, juntas y reuniones asistidas.	Mide la participación en reuniones nacionales, regionales, estatales, locales, consejos de protección civil u otros, a los que se convocan interna o externamente.	(Número de convenciones, juntas y reuniones asistidas / Número de convenciones, juntas y reuniones convocadas) *100	Porcentaje	Gestión	la coordinación de la atención de emergencias convoca para asistir a reuniones al titular de la Dirección General de Protección Ciudadana y Bomberos	Reporte de Estadística de servicios atendidos, generado por la Dirección de Protección Civil	C	C	C	C	C				
				Semestral	Eficacia											

Nota: Las metas se definirán hasta la publicación definitiva del Presupuesto de Egresos 2022 en el Periódico Oficial

*Nomenclaturas: 1.- Características del indicador: C = Claro, R = Relevante, E= Económico, M = Monitoreable y A = Adecuado.
 2.- Valoración Características del indicador: C = Cumple, CP = Cumple Parcialmente y NC = No Cumple

GOBIERNO DEL ESTADO DE NAYARIT
PRESUPUESTO DE EGRESOS DEL ESTADO DE NAYARIT 2022
 PRESUPUESTO BASADO EN RESULTADOS
MATRIZ DE INDICADORES PARA RESULTADOS (MIR)

DEPENDENCIA:	Secretaria de Seguridad y Protección Ciudadana (SSPC)	MIR SSPC
---------------------	---	-----------------

PED 2021-2027 CLAVE FUNCIONAL

ODS	E. REC	E. GEN.	NOMBRE DEL PROGRAMA PRESUPUESTARIO (PP)						PP	PP	Gasto	Gasto			
			FIN	FUN	SF	M	PP								
								principal	indirecto	Corriente	Invers.				
16	ER-3	ER-3-1	01	07	02	E	039	Protección Civil				X		X	

Nombre de Beneficiarios:

Nivel/Resumen Narrativo	Nombre del Indicador	Definición	Fórmula	Unidad de Medida / Tipo de Indicador/ Frecuencia	Dimensión a medir	Supuestos	Medios de verificación	Características del indicador*
C2A1 Gestión para la adquisición de equipo de protección personal y de equipo (Herramientas)	Porcentaje de gestiones para la adquisición de equipo	Mide el porcentaje de gestiones a través de peticiones, vía oficinas y reuniones para la compra de Equipo de Protección Personal y de Equipo (Herramientas) para brindar un mejor desempeño en las actividades de Emergencia a la población civil.	(Total de gestiones realizadas para la adquisición de equipo / Total de gestiones programadas para la adquisición de equipo) *100	Porcentaje Semestral	Gestión Eficacia	Existe insuficiencia de equipo de protección personal y de equipo, para las actividades de emergencia, solicitadas a la Dirección General de Protección Ciudadana y Bomberos.	Reporte de Estadística de servicios atendidos, generado por la Dirección de Protección Civil	C C C C C
C3A2 Gestión para la adquisición de parque vehicular, para la atención de emergencias brindadas por el personal de protección civil y Bomberos.	Porcentaje de gestiones para la adquisición de vehículos para la atención de emergencias.	Mide el porcentaje de gestiones realizadas a través de peticiones vía oficinas y reuniones para adquirir parque vehicular, para la atención de emergencias brindadas a la ciudadanía del estado de Nayarit.	(Total de gestiones realizadas para adquisición de vehículos/ Total de gestiones programadas para adquisición de vehículos) *100	Porcentaje Semestral	Gestión Eficacia	Existe indifusión de vehículos en la Dirección General de Protección Ciudadana y Bomberos para la atención de emergencias a la población.	Reporte de Estadística de servicios atendidos, generado por la Dirección de Protección Civil	C C C C C
C4A1 Gestión y análisis de personal para la contratación con perfiles necesarios	Porcentaje de contratos autorizados de personal con perfil necesario	Mide el porcentaje de contratos autorizados para la contratación de personal con perfiles necesarios para ocupar puestos operativos (Rescatista, Bombero o Paramédico) en las bases regionales. (Coordinación con el encargado de Recursos Humanos, para revisión de currículum y constancias de acreditación de los puestos en mención).	(Total de contratos autorizados de personas con perfil necesario / Total de contratos presentados de personas con perfil solicitados) *100	Porcentaje Semestral	Gestión Eficacia	Los aspirantes cuenten con el perfil adecuado, acorde a las actividades que realiza la Dirección General de Protección Ciudadana y Bomberos, para la contratación.	Reporte de Estadística de servicios atendidos, generado por la Dirección de Protección Civil	C C C C C
C5A1 Gestión para la construcción de bases regionales en puntos estratégicos del estado.	Porcentaje de gestiones realizadas ante el Ejecutivo	Mide el porcentaje de gestiones realizadas ante el Ejecutivo a través de peticiones vía oficinas y reuniones para la construcción y equipamiento de nuevas Bases Regionales en puntos estratégicos en el Estado para una mejor atención oportuna de la Emergencia.	(Total de gestiones realizadas ante el ejecutivo / Total de gestiones programadas ante el ejecutivo) *100	Porcentaje Semestral	Gestión Eficacia	El Ejecutivo atiende la solicitud del titular de la Dirección General de Protección Ciudadana y Bomberos para la construcción de nuevos módulos o bases regionales en el estado para la atención de emergencias a la población.	Reporte de Estadística de servicios atendidos generado por la Dirección de Protección Civil	C C C C C
C6A1 Realización de reuniones interinstitucionales para la preparación y difusión de eventos de riesgos durante el año.	Porcentaje de reuniones de preparación y difusión de prevención efectuadas.	Mide la coordinación para la preparación y la difusión de eventos de riesgos durante el año como son: huracanes, lluvias, inundaciones, incendios forestales, sequías y heladas u otro, incluyen reuniones de Consejos de protección civil.	(Número de reuniones de preparación y difusión de prevención efectuadas / Número de reuniones de preparación y difusión de prevención programadas) *100	Porcentaje Semestral	Gestión Eficacia	La Dirección General de Protección Ciudadana es invitada a las reuniones interinstitucionales, para la prevención y mitigación de las emergencias en el estado.	Reporte de Estadística de servicios atendidos, generado por la Dirección de Protección Civil	C C C C C
C7A1 Realización de visitas a	dependencias, instituciones públicas y	privadas, para inspección y verificación de establecimientos.	Porcentaje de visitas a	dependencias,	instituciones	públicas y privadas realizadas.	Mide el	porcentaje de visitas a

GOBIERNO DEL ESTADO DE NAYARIT
PRESUPUESTO DE EGRESOS DEL ESTADO DE NAYARIT 2022
PRESUPUESTO BASADO EN RESULTADOS

MATRIZ DE INDICADORES PARA RESULTADOS (MIR)

dependencias, instituciones públicas y privadas, para inspección y verificación de afluencia mayor a 20 personas, este último para establecimientos que están fuera del régimen oficial.	(Visitas a dependencias, instituciones públicas y privadas realizadas/Visitas a dependencias, instituciones públicas y privadas programadas y_o solicitadas)*100	Porcentaje	Gestión	Las instituciones del orden público, privado y social solicitan revisión a sus instalaciones	Reporte de Estadística de servicios atendidos, generado por la Dirección de Protección Civil	C C C C C											
	Capacitación a las brigadas de prevención y combate de incendios, primeros auxilios, evacuación y búsqueda y rescate, que deben de tener las instituciones entre otros temas.	Porcentaje de cursos en materia de protección civil realizados.	Semestral	Eficacia	Departamento de Enlace, Vigilancia e Inspección	Las instituciones del orden público, privado y social solicitan capacitación.	Reporte de Estadística del Departamento de Enlace, Vigilancia e Inspección.										
C8A1.- Impartición de cursos en materia de protección civil.			(Cursos realizados / Cursos solicitados) *100	Porcentaje	Gestión												
				Semestral	Eficacia												

Nota: Las metas se definirán hasta la publicación definitiva del Presupuesto de Egresos 2022 en el Periódico Oficial

*Nomenclaturas: 1.- Características del indicador: C = Claro, R = Relevante, E= Económico, M = Monitoreable y A = Adecuado.
 2.- Valoración Características del indicador: C = Cumple, CP = Cumple Parcialmente y NC = No Cumple

GOBIERNO DEL ESTADO DE NAYARIT
PRESUPUESTO DE EGRESOS DEL ESTADO DE NAYARIT 2022
 PRESUPUESTO BASADO EN RESULTADOS
 FICHA TÉCNICA DEL PROGRAMA PRESUPUESTAL

I. VINCULACIÓN PLANEACIÓN-PROGRAMACIÓN-PRESUPUESTACIÓN

Plan Estatal de Desarrollo 2021-2027			
Eje rector	Eje(s) general (s)	Programa Sectorial o Especial	Objetivo de Desarrollo Sostenible
Gobernanza, seguridad y cultura de la legalidad	Seguridad y justicia	Seguridad ciudadana	Paz, justicia e instituciones sólidas
Objetivo general del eje rector: Implementar un gobierno honesto, respetuoso, ajeno a la frivolidad y al despandio, donde se respeten los derechos de las y los nayaritas sin ninguna distinción, fortaleciendo la seguridad ciudadana y comunitaria mediante acciones colaborativas de prevención del delito y acceso a una justicia pronta y cumplida, impulsando de esta forma las condiciones para una convivencia pacífica que permita el desarrollo integral de la sociedad, la inversión y el empleo.			

Presupuesto de Egresos 2022

Finalidad funcional del Gasto:	Gobierno
--------------------------------	----------

Programa Presupuestal

Clave Funcional: Nombre del PP:

PP PP Gasto Gasto
 principal indirecto Corriente Invers.

01 07 03 E 040	Vigilancia, Verificación y Certificación	X		X	

Descripción de la clasificación funcional del PP

Finalidad:	01	Gobierno
Función:	01 07	Asuntos de Orden Público y de Seguridad
Subfunción:	01 07 03	Otros Asuntos de Orden Público y Seguridad

II. DESCRIPCIÓN GENERAL DEL PROGRAMA PRESUPUESTAL (PP)

Problemática Principal:

Descontrol en la administración de los registros de los elementos, armamento y municiones de la Seguridad Pública y Privada en Nayarit
--

Beneficiarios del PP:

Población Potencial: Población del Estado de Nayarit	Población Objetivo: Ciudadanos del Estado de Nayarit, Elementos de seguridad pública y empresas de seguridad privada
---	---

Objetivos Estratégicos del PP:

Fin Contribuir al mantenimiento del orden, la tranquilidad y seguridad pública del Estado mediante la aplicación de estrategias de prevención y combate al delito.
 Propósito Elementos policiales, Armamento y Municiones de la Seguridad Pública y Privada en Nayarit, son controlados y administrados eficientemente

III. RESPONSABLES DEL PROGRAMA PRESUPUESTAL (PP)

Dependencia: Secretaría de Seguridad y Protección Ciudadana (SSPC)
Unidad(es) Responsable(s): (SSPC)

GOBIERNO DEL ESTADO DE NAYARIT
PRESUPUESTO DE EGRESOS DEL ESTADO DE NAYARIT 2022
 PRESUPUESTO BASADO EN RESULTADOS
MATRIZ DE INDICADORES PARA RESULTADOS (MIR)

DEPENDENCIA:	Secretaria de Seguridad y Protección Ciudadana (SSPC)	MIR SSPC
--------------	---	----------

PED 2021-2027 CLAVE FUNCIONAL

ODS	E. REC	E. GEN.	FIN	FUN	SF	M	PP	NOMBRE DEL PROGRAMA PRESUPUESTARIO (PP)				PP principal	PP indirecto	Gasto Corriente	Gasto Invers.
16	ER-1	ER-1-2	01	07	03	E	040	Vigilancia, Verificación y Certificación (Normatividad)				X		X	
Nombre de Beneficiarios:															
Nivel/Resumen Narrativo			Nombre del Indicador			Definición			Fórmula		Unidad de Medida Frecuencia	Tipo de Indicador/ Dimensión a medir	Supuestos	Medios de verificación	Características del indicador*

Fin

C R E M A

Contribuir al mantenimiento del orden, la tranquilidad y seguridad pública del Estado mediante la aplicación de estrategias de prevención y combate al delito.	Variación porcentual de Percepción de inseguridad en la entidad federativa	Mide la variación porcentual resultado del porcentaje de personas que perciben su entidad federativa como insegura, estimadas en población de 18 años y más por cada 100 000 habitantes entre el año actual y el año anterior	((Tasa de personas de 18 años y más que considera insegura su entidad federativa, por cada cien mil habitantes de 18 años y más actual / Tasa de personas de 18 años y más que considera insegura su entidad federativa, por cada cien mil habitantes de 18 años y más del año anterior) - 1) * 100	Variación Porcentual	Estratégico	La ciudadanía esté informada del trabajo de la Policía Estatal y lo vincule con su percepción de seguridad	Encuesta Nacional de Victimización y Percepción sobre Seguridad Pública (ENVIPE)	C	C	C	C	C	C
				Anual	Eficiencia								

Propósito

C R E M A

Elementos policiales, Armamento y Municiones de la Seguridad Pública y Privada en Nayarit, son controlados y administrados eficientemente	Porcentaje de Elementos de Seguridad Pública Estatal, Municipal y Privada Validados	Muestra los elementos de seguridad validados , ya que a través de la presentación de información periódica se garantiza el conocimiento pleno del Estado de fuerza y corporaciones privadas dedicadas a la seguridad	(Elementos de Seguridad Validados / Total de Elementos de Seguridad Activos) * 100	Porcentaje	Estratégico	Todas las instituciones y empresas de seguridad pública y privada colaboran con los trabajos de la Dirección de normatividad de la SSPC	Reportes y bases de datos internos de la Dirección de normatividad	C	C	C	C	C	C
				Semestral	Eficacia								

Componente

C R E M A

C1 Verificaciones para la Policía Estatal y las Direcciones de Seguridad Pública municipales para el control de municiones y armamento adscritos a la LOC. 194 realizadas	Porcentaje de Verificaciones de elementos, armamento y municiones realizadas a Instituciones de Seguridad	Muestra el porcentaje de verificaciones a las diferentes instituciones de seguridad realizadas en un tiempo determinado	(Total de verificaciones realizadas a instituciones de seguridad en el periodo / Total de instituciones de seguridad) * 100	Porcentaje	Gestión	Las instituciones de seguridad pública colaboran con los trabajos de la Dirección de Normatividad de la SSPC	Reportes y bases de datos internos de la Dirección de normatividad	C	C	C	C	C	C
				Semestral	Eficacia								
C2 Verificaciones de cumplimiento de la normativa a empresas de seguridad privada realizadas	Porcentaje de verificaciones de cumplimiento de normatividad hechas a empresas de seguridad privada	Muestra el porcentaje de verificaciones a las diferentes empresas de seguridad privada realizadas en un tiempo determinado	(Total de verificaciones realizadas a empresas de seguridad privada / Total de empresas de seguridad privada registradas) * 100	Porcentaje	Gestión	Las instituciones de seguridad pública colaboran con los trabajos de la Dirección de Normatividad de la SSPC	Reportes y bases de datos internos de la Dirección de normatividad	C	C	C	C	C	C
				Semestral	Eficiencia								
C3 Registro y administración de la base de datos de los elementos que desempeñan funciones en seguridad pública y privada del Estado realizados	Porcentaje de Elementos de Seguridad Pública y Privada registrados en el SITE	Muestra Declaración de actividades relacionadas con los registros y actualizaciones realizadas en un periodo determinado	(Número de elementos de seguridad pública y privada registrados en el SITE / Número de elementos de seguridad pública y privada activos) * 100	Porcentaje	Gestión	Las instituciones y empresas de seguridad pública y privada colaboran con los trabajos de la Dirección de Normatividad de la SSPC	Reportes y bases de datos internos de la Dirección de normatividad	C	C	C	C	C	C
				Semestral	Eficiencia								

Actividades

C R E M A

C1A1 Credencialización de portación de armas de acuerdo a la Licencia Oficial Colectiva 194	Porcentaje de elementos de Seguridad Pública Estatal y Municipal con portación de armas	Mide el progreso de expediciones de portación de armas actualizadas de acuerdo a la Licencia Oficial Colectiva 194 (LOC 194)	(Total de elementos de seguridad credencializados / Total de elementos de seguridad con derecho a portación de arma adscrita a la LOC 194) * 100	Porcentaje	Gestión	Las instituciones de seguridad pública colaboran con los trabajos de la Dirección de Normatividad de la SSPC	Reportes y bases de datos internos de la Dirección de normatividad	C	C	C	C	C	C
				Semestral	Eficiencia								

GOBIERNO DEL ESTADO DE NAYARIT
PRESUPUESTO DE EGRESOS DEL ESTADO DE NAYARIT 2022
PRESUPUESTO BASADO EN RESULTADOS
MATRIZ DE INDICADORES PARA RESULTADOS (MIR)

Nota: Las metas se definirán hasta	la publicación definitiva del Presupuesto de Egresos 2022 en el Periódico Oficial	*Nomenclaturas: 1.- Características del indicador: C = Claro, R = Relevante, E= Económico, M = Monitoreable y A = Adecuado. 2.- Valoración Características del indicador: C = Cumple, CP = Cumple Parcialmente y NC = No Cumple
---	---	--

GOBIERNO DEL ESTADO DE NAYARIT
PRESUPUESTO DE EGRESOS DEL ESTADO DE NAYARIT 2022
 PRESUPUESTO BASADO EN RESULTADOS
MATRIZ DE INDICADORES PARA RESULTADOS (MIR)

DEPENDENCIA:	Secretaría de Seguridad y Protección Ciudadana (SSPC)	MIR SSPC
---------------------	---	-----------------

PED 2021-2027 CLAVE FUNCIONAL

ODS	E. REC	E. GEN.	NOMBRE DEL PROGRAMA PRESUPUESTARIO (PP)						PP	PP	Gasto	Gasto			
			FIN	FUN	SF	M	PP	principal	indirecto	Corriente	Invers.				
16	ER-1	ER-1-2	01	07	03	E	040	Vigilancia, Verificación y Certificación (Normatividad)				X		X	

Nombre de Beneficiarios:

Nivel/Resumen Narrativo	Nombre del Indicador	Definición	Fórmula	Unidad de Medida / Tipo de Indicador/ Frecuencia	Dimensión a medir	Supuestos	Medios de verificación	Características del indicador*
C1A2 Supervisión de altas, bajas y comodatos de armamento y municiones, en términos de la Licencia Oficial Colectiva 194 y otras disposiciones jurídicas aplicables	Porcentaje de armas y municiones supervisadas	Mide las actualizaciones en el registro de armamento y municiones en el Estado de acuerdo a la Licencia Oficial Colectiva 194 (LOC 194)	$(\text{Total de armas y municiones verificadas} / \text{Total de armas y municiones adscritas a la Licencia Oficial Colectiva 194}) * 100$	Porcentaje Semestral	Gestión Eficiencia	Las instituciones de seguridad pública colaboran con los trabajos de la Dirección de Normatividad de la SSPC	Reportes y bases de datos internos de la Dirección de normatividad	C C C C C

C1A3 Realización de trámites de compra, altas y bajas de armamento y municiones para la Policía Estatal y las Direcciones de Seguridad Pública municipales ante la Secretaría de la Defensa Nacional	Porcentaje de armas y municiones adquiridas	Declaración de actividades relacionadas con las transacciones compras y altas de armamento y municiones ante SEDENA	$(\text{Número de armas y municiones adquiridas} / \text{Número de armas y municiones solicitadas}) * 100$	Porcentaje	Gestión	Las instituciones de seguridad pública colaboran con los trabajos de la Dirección de Normatividad de la SSPC	Reportes y bases de datos internos de la Dirección de normatividad					
				Semestral	Eficiencia							
C1A3 Realización de trámites de compra, altas y bajas de armamento y municiones para la Policía Estatal y las Direcciones de Seguridad Pública municipales ante la Secretaría de la Defensa Nacional	Porcentaje de armas y municiones dadas de baja	Declaración de actividades relacionadas con las transacciones de bajas de armamento y municiones ante SEDENA	$(\text{Número de armas y municiones dadas de baja} / \text{Número de armas y municiones con baja solicitada}) * 100$	Porcentaje	Gestión	Las instituciones de seguridad pública colaboran con los trabajos de la Dirección de Normatividad de la SSPC	Reportes y bases de datos internos de la Dirección de normatividad					
				Semestral	Eficiencia							
C2A1 Expedición de la autorización, revalidación y/o modificación a las empresas de seguridad privada.	Porcentaje de Licencias de Funcionamiento expedidas	Mide el progreso de empresas de seguridad privadas que lograron terminar el proceso de validación para su Licencia de Funcionamiento	$(\text{Total de licencias de funcionamiento expedidas en el periodo} / \text{Total de licencias de funcionamiento solicitadas por empresas de seguridad privada}) * 100$	Porcentaje	Gestión	Empresas de seguridad privada solicitan licencia de funcionamiento	Reportes y bases de datos internos de la Dirección de normatividad					
				Semestral	Eficiencia							
C3A1 Elaboración de Informes de avances en los programas de alimentación de información al SITE	Porcentaje de Informes de avances en los programas de alimentación del SITE realizados	Muestra la declaración de actividades respecto a altas y bajas de los elementos de seguridad en un tiempo dado en el SITE	$(\text{Número de informes de avances realizados} / \text{Número de informes de avances programados}) * 100$	Porcentaje	Gestión	Las instituciones de seguridad pública colaboran con los trabajos de la Dirección de Normatividad de la SSPC	Reportes y bases de datos internos de la Dirección de normatividad.					
				Trimestral	Eficiencia							

Nota: Las metas se definirán hasta la publicación definitiva del Presupuesto de Egresos 2022 en el Periódico Oficial

*Nomenclaturas: 1.- Características del indicador: C = Claro, R = Relevante, E= Económico, M = Monitoreable y A = Adecuado.
 2.- Valoración Características del indicador: C = Cumple, CP = Cumple Parcialmente y NC = No Cumple

6 SECRETARÍA DE MOVILIDAD
(SEMOV)

GOBIERNO DEL ESTADO DE NAYARIT
PRESUPUESTO DE EGRESOS DEL ESTADO DE NAYARIT 2022
 PRESUPUESTO BASADO EN RESULTADOS
 FICHA TÉCNICA DEL PROGRAMA PRESUPUESTAL

I. VINCULACIÓN PLANEACIÓN-PROGRAMACIÓN-PRESUPUESTACIÓN

Plan Estatal de Desarrollo 2021-2027			
Eje rector	Eje(s) general (s)	Programa Sectorial o Especial	Objetivo de Desarrollo Sostenible
Desarrollo Regional Sostenible para el Bienestar	Movilidad	Desarrollo Urbano y Movilidad Incluyente	Ciudades y comunidades sostenibles
Objetivo general del eje rector: Impulsar la conectividad y el crecimiento equilibrado de las regiones del estado, a partir de su vocación natural y aptitud, aprovechando sosteniblemente sus recursos, para disminuir la pobreza en todas sus expresiones, creando infraestructuras estratégicas y de movilidad que detonen desarrollo y crecimiento ordenando del territorio, servicios públicos de calidad y mejores espacios para vivir en sana convivencia, respetando y conservando el medio ambiente.			

Presupuesto de Egresos 2022

Finalidad funcional del Gasto:	Gobierno
--------------------------------	----------

Programa Presupuestal

Clave Funcional: Nombre del PP:

PP PP Gasto Gasto
principal indirecto Corriente Invers.

01 07 01 E 038	Modernización y Seguridad de la Movilidad Vial y del Transporte	X		X	

Descripción de la clasificación funcional del PP

Finalidad: 01 Gobierno
 Función: 01 07 Asuntos de Orden Público y de Seguridad
 Subfunción: 01 07 01 Policía

II. DESCRIPCIÓN GENERAL DEL PROGRAMA PRESUPUESTAL (PP)

Problemática Principal:

Los Conductores y Usuarios del Transporte Público, Peatones, Ciclistas y Conductores de Vehículos Particulares carecen de garantías de seguridad a su Integridad Física, al trasladarse en las vialidades de la Entidad Federativa.

Beneficiarios del PP:

Población Potencial: Concesionarios y Conductores de Transporte Público, Usuarios del Transporte Público, Peatones, Ciclistas y Conductores de Vehículos.	Población Objetivo: Usuarios del Transporte Público, Peatones, Ciclistas y Conductores que reciben garantías de seguridad a su Integridad Física, al trasladarse en las vialidades de la Entidad Federativa
---	---

Objetivos Estratégicos del PP:

Fin Contribuir con la reducción de mortalidad en accidentes viales en la entidad federativa
Propósito Los Conductores y Usuarios del Transporte Público, Peatones, Ciclistas y Conductores de Vehículos Particulares reciben mayores garantías de seguridad a su Integridad Física, Emocional y Psicológica, así como material al trasladarse en las vialidades de la Entidad Federativa

III. RESPONSABLES DEL PROGRAMA PRESUPUESTAL (PP)

Dependencia:	SECRETARÍA DE MOVILIDAD (SEMOV)
--------------	---------------------------------

GOBIERNO DEL ESTADO DE NAYARIT
PRESUPUESTO DE EGRESOS DEL ESTADO DE NAYARIT 2022
PRESUPUESTO BASADO EN RESULTADOS

Unidad(es) Responsable(s): (SEMOV)

GOBIERNO DEL ESTADO DE NAYARIT
PRESUPUESTO DE EGRESOS DEL ESTADO DE NAYARIT 2022
 PRESUPUESTO BASADO EN RESULTADOS
MATRIZ DE INDICADORES PARA RESULTADOS (MIR)

DEPENDENCIA:	SECRETARÍA DE MOVILIDAD (SEMOV)	MIR SEMOV
--------------	---------------------------------	-----------

PED 2021-2027 CLAVE FUNCIONAL

ODS	E. REC	E. GEN.	FIN	FUN	SF	M	PP	NOMBRE DEL PROGRAMA PRESUPUESTARIO (PP)				PP principal	PP indirecto	Gasto Corriente	Gasto Invers.
11	ER-3	ER-3-3	01	07	01	E	038	Modernización y Seguridad de la Movilidad Vial y del Transporte				X		X	
Nombre de Beneficiarios:															

Nivel/Resumen Narrativo	Nombre del Indicador	Definición	Fórmula	Unidad de Medida Frecuencia	Tipo de Indicador/ Dimensión a medir	Supuestos	Medios de verificación	Características del indicador*
-------------------------	----------------------	------------	---------	-----------------------------	--------------------------------------	-----------	------------------------	--------------------------------

Fin									C R E M A		
Contribuir con la reducción de mortalidad en accidentes viales en la entidad federativa	Variación porcentual de mortalidad por accidentes viales en la Entidad Federativa	Cuantifica la incidencia de mortalidad de un año con respecto a otro, verificando la evolución de la seguridad en la Entidad Federativa	((Sumatoria de incidencia de mortalidad en el año actual / Sumatoria de incidencia de mortalidad en el año anterior)-1) * 100	Porcentaje	Estratégico	<ul style="list-style-type: none"> • Conductores que exceden velocidades al límite señalado • Influjos de alcohol y sustancias tóxicas en conductores 	Dirección Operativa y Seguridad Vial. Archivo: Estadística de Mortalidad.	C	C	C	C
				Anual	Eficiencia						

Propósito									C R E M A		
Los Conductores y Usuarios del Transporte Público, Peatones, Ciclistas y Conductores de Vehículos Particulares reciben mayores garantías de seguridad a su Integridad Física, Emocional y Psicológica, así como material al trasladarse en las vialidades de la Entidad Federativa	Variación porcentual de accidentes en la Entidad Federativa	Cuantifica la incidencia de accidentes en vialidades estatales de un año con respecto a otro, verificando la evolución de la seguridad en el traslado peatonal, vehicular y de ciclista	((Número de accidentes en la Entidad Federativa en el año actual / Número de accidentes en la Entidad Federativa del año anterior)-1) * 100	Variación Porcentual	Estratégico	<ul style="list-style-type: none"> • Implementar programas de alcoholímetro y toxicológicos a conductores de vehículos. • Insuficiente señalización vial y deficiente sincronización de semáforos. • Falta de capacitación al conductor y al peatón. 	Dirección Operativa y Seguridad Vial. Archivo: Estadística de Accidentes Dirección Operativa y Seguridad Vial	C	C	C	C
				Anual	Eficiencia						

Componente									C R E M A		
C1 Orden y regulación del Transporte Particular y Público en todas sus modalidades otorgado	Porcentaje de cumplimiento de regularización de concesiones de Transporte Público.	Cuantifica la incidencia en el cumplimiento de las regulaciones normativas correspondientes a los titulares de concesiones de Transporte Público	(Número de trámites de transporte público culminados por concesionarios / número de trámites de transporte público solicitados por concesionarios) *100	Porcentaje	Gestión	<ul style="list-style-type: none"> • Los titulares de concesiones de transporte público presentarán documentación necesaria e idónea y realizarán los trámites correspondientes a efecto de mantener regularizadas sus concesiones obteniendo certeza legal con respecto a su titularidad. 	Dirección de Transporte Público de la Secretaría de Movilidad.	C	C	C	C
				Trimestral	Eficacia						
C2. Seguridad Vial para Usuarios del Transporte Público, Peatones, Ciclistas y Conductores otorgada	Porcentaje de garantías retenidas conductores que quebrantan la seguridad vial	Cuantifica la incidencia garantías retenidas: Licencia de conducir, Tarjeta o Placa de circulación o Vehículo	((Número de garantías retenidas en el trimestre reportado / Número de garantías retenidas del trimestre inmediato anterior)- 1) * 100	Porcentaje	Gestión	<ul style="list-style-type: none"> • Los conductores de vehículos particulares y de transporte público en todas las modalidades, y demás unidades de transporte, respeten los lineamientos de la ley de movilidad 	Dirección operativa y Seguridad Vial.	C	C	C	C
				Trimestral	Eficacia						
C3. Accesibilidad, seguridad, igualdad, eficiencia y calidad en la movilidad en sus diferentes concepciones proporcionada	Porcentaje de señalamientos viales y semáforos reparados y optimizados	Mide el porcentaje de avance en la instalación, reparación y optimización de los señalamientos viales y semáforos en jurisdicción Estatal garantizando la accesibilidad en la movilidad	(Número de señalamientos viales y semáforos reparados y optimizados realizados / Número de señalamientos viales y semáforos existentes)*100	Porcentaje	Gestión	<ul style="list-style-type: none"> • Eventos climáticos dañan señalamientos viales y semáforos • Deterioros por acontecimientos viales 	Dirección de Movilidad e Imagen Urbana.	C	C	C	C
				Trimestral	Eficacia						

Actividades									C R E M A		
C1A1. Realización de refrendos, regularizaciones, sucesiones, cambios de Vehículos (Bajas y Altas), entrega de acreditaciones o certificaciones de permisos de Transporte a los concesionarios del Transporte público	Porcentaje de trámites de Transporte Público.	Cuantifica la incidencia de realización de trámites de transporte público, verificando la evolución del cumplimiento de las obligaciones de los titulares de concesiones de Transporte Público.	(Número de trámites de transporte público culminados / Número de documento de trámites de transporte público solicitado) *100	Porcentaje	Gestión	<ul style="list-style-type: none"> • Los titulares de concesiones transporte público se presentarán, puntualmente a realizar los trámites necesarios a fin de mantener actualizadas sus concesiones de transporte público. 	Dirección de Transporte Público de la Secretaría de Movilidad.	C	C	C	C
				Trimestral	Eficacia						

GOBIERNO DEL ESTADO DE NAYARIT
PRESUPUESTO DE EGRESOS DEL ESTADO DE NAYARIT 2022
PRESUPUESTO BASADO EN RESULTADOS
MATRIZ DE INDICADORES PARA RESULTADOS (MIR)

Nota: Las metas se definirán hasta	la publicación definitiva del Presupuesto de Egresos 2022 en el Periódico Oficial		*Nomenclaturas: 1.- Características del indicador: C = Claro, R = Relevante, E= Económico, M = Monitoreable y A = Adecuado. 2.- Valoración Características del indicador: C = Cumple, CP = Cumple Parcialmente y NC = No Cumple
---	---	--	--

GOBIERNO DEL ESTADO DE NAYARIT
PRESUPUESTO DE EGRESOS DEL ESTADO DE NAYARIT 2022
 PRESUPUESTO BASADO EN RESULTADOS
MATRIZ DE INDICADORES PARA RESULTADOS (MIR)

DEPENDENCIA:	SECRETARÍA DE MOVILIDAD (SEMOV)	MIR SEMOV
--------------	---------------------------------	-----------

PED 2021-2027 CLAVE FUNCIONAL

ODS	E. REC	E. GEN.	NOMBRE DEL PROGRAMA PRESUPUESTARIO (PP)						PP	PP	Gasto	Gasto			
			FIN	FUN	SF	M	PP						principal	Indirecto	Corriente
11	ER-3	ER-3-3	01	07	01	E	038	Modernización y Seguridad de la Movilidad Vial y del Transporte				X		X	

Nombre de Beneficiarios:

Nivel/Resumen Narrativo	Nombre del Indicador	Definición	Fórmula	Unidad de Medida / Tipo de Indicador/		Supuestos	Medios de	Características	
				Frecuencia	Dimensión a medir				verificación
C1A2. Realización de la verificación física que solicitan los propietarios de vehículos particulares	Porcentaje de verificaciones a vehículos de uso particular	Cuantifica la incidencia de verificaciones vehiculares a particulares, verificando la evolución de la legalidad de los vehículos de uso particular y sus componentes, emplacados en el Estado.	(Número de verificaciones a vehículos de uso particular realizados / Número de verificaciones a vehículos de uso particular solicitados)*100	Porcentaje	Gestión	• Los propietarios de vehículos automotores presentarán sus unidades vehiculares a efecto de que sean verificados y con ello obtendrán certeza legal sobre ellos	Departamento de Verificación Vehicular.	C P C C C	
C1A3. Documentación emitida a Conductores de Transporte Público y Particular sobre la Expedición, renovación, reposición, suspensión, cancelación de licencias y permisos para conducir para todo tipo de vehículos	Variación porcentual de documentos sobre licencias emitidos	Cuantifica la incidencia de realización de trámites de licencias y permisos para conducir, verificando la evolución del cumplimiento de los conductores al regularizar la documentación necesaria para conducir un vehículo automotor.	((Número de documentos sobre licencias emitidos en el trimestre actual / Número de documentos sobre licencias emitidos en el trimestre inmediato anterior)-1)* 100	Porcentaje	Gestión	• Los conductores cumplirán los requisitos establecidos en la ley para conducir vehículos y se presentarán a tramitar su licencia de conducir y a renovarla una vez terminada su vigencia.	Departamento de Licencias.	C P C C C	
C1A4. Realización y formulación de Políticas Públicas dirigida a Conductores y Usuarios del Transporte Público para regular la Planeación, Operación y Control de Funcionamiento del Transporte Público	Porcentaje de estudios de factibilidad respecto a transporte público requeridos	Cuantifica la incidencia de estudios de factibilidad respecto a transporte público, requeridos al área operativa, verificando la evolución de la viabilidad y calidad del servicio público que se presta.	(Número de estudios de factibilidad transporte público recibidos / Número de estudios de factibilidad transporte público requeridos) * 100	Porcentaje	Gestión	• Los titulares de concesiones de transporte público se apegarán a las normativas contenidas en la ley a fin de asegurar la calidad de la prestación del transporte público.	Dirección de Transporte Público de la Secretaría de Movilidad.	C P C C C	
C2A1. Realización y supervisión de operativos que se llevan a cabo para vigilar la correcta aplicación de la Ley de Movilidad en el Transporte Público en Eventos Cívicos oficiales y extraoficiales.	Porcentaje de documento de operativos de vigilancia y correcta aplicación de la Ley de Movilidad realizados	Cuantifica la incidencia de operativos de vigilancia, verificando la evolución de la seguridad de la ciudadanía.	(Número de documento del operativos de vigilancia y correcta aplicación de la Ley de Movilidad realizados / Número de documento del operativos de vigilancia y correcta aplicación de la Ley de Movilidad programados) * 100	Porcentaje	Gestión	• Vehículos y conductores de servicio público y particular cumplan lineamientos de movilidad	Dirección operativa y Seguridad Vial.	C P C C C	
C2A2. Detección y elaboración de boletas de infracción a las unidades de transporte público y a los usuarios que incurren en faltas a los lineamientos de la normatividad aplicable vigente.	Variación Porcentual de documentos de Infracciones a unidades de Transporte Público realizadas	Cuantifica la incidencia de Infracciones a unidades de infracciones en el Transporte Público.	((Número de documentos de Infracciones a unidades de Transporte Público elaboradas en el trimestre actual/ Número de documento de Infracciones a unidades de Transporte Público elaboradas en el trimestre inmediato anterior)-1)* 100	elaboradas en el trimestre inmediato anterior)-1)* 100	Porcentaje	Trimestral	Gestión	Eficacia	• Concesionarios, conductores y usuarios del transporte público no cumplen los lineamientos de la ley de movilidad en materia de transporte

GOBIERNO DEL ESTADO DE NAYARIT
PRESUPUESTO DE EGRESOS DEL ESTADO DE NAYARIT 2022
 PRESUPUESTO BASADO EN RESULTADOS
MATRIZ DE INDICADORES PARA RESULTADOS (MIR)

Dirección operativa y Seguridad Vial.		
---------------------------------------	--	--

C C C C P

C2A3. Atención de las quejas de la ciudadanía sobre cualquier irregularidad y que su perjuicio haya sido ocasionado por los conductores en la prestación del servicio público de transporte.

Porcentaje de quejas de la ciudadanía ocasionadas por conductores del Transporte Público recibidas

Cuantifica la incidencia de quejas en el transporte público, para valorar la atención a usuarios de servicio de Transporte Público.

(Número de quejas de la ciudadanía ocasionadas por conductores del Transporte Público atendidas / Número de quejas de la ciudadanía ocasionadas por conductores del Transporte Público recibidas) * 100

Porcentaje

Trimestral

Gestión

Eficacia

* Los conductores de transporte público comenten faltas en el servicio a usuarios

Dirección operativa y Seguridad Vial.

C C C C C
P

Nota: Las metas se definirán hasta la publicación definitiva del Presupuesto de Egresos 2022 en el Periódico Oficial

*Nomenclaturas: 1.- Características del indicador: C = Claro, R = Relevante, E= Económico, M = Monitoreable y A = Adecuado.
 2.- Valoración Características del indicador: C = Cumple, CP = Cumple Parcialmente y NC = No Cumple

GOBIERNO DEL ESTADO DE NAYARIT
PRESUPUESTO DE EGRESOS DEL ESTADO DE NAYARIT 2022
 PRESUPUESTO BASADO EN RESULTADOS
MATRIZ DE INDICADORES PARA RESULTADOS (MIR)

DEPENDENCIA:	SECRETARÍA DE MOVILIDAD (SEMOV)	MIR SEMOV
--------------	---------------------------------	-----------

PED 2021-2027 CLAVE FUNCIONAL

ODS	E. REC	E. GEN.	NOMBRE DEL PROGRAMA PRESUPUESTARIO (PP)						PP	PP	Gasto	Gasto			
			FIN	FUN	SF	M	PP	principal					indirecto	Corriente	Invers.
11	ER-3	ER-3-3	01	07	01	E	038	Modernización y Seguridad de la Movilidad Vial y del Transporte				X		X	

Nombre de Beneficiarios:

Nivel/Resumen Narrativo	Nombre del Indicador	Definición	Fórmula	Unidad de Medida / Tipo de Indicador/		Supuestos	Medios de	Características
				Frecuencia	Dimensión a medir			
C2A4. Realización de supervisiones en las áreas o espacios que requieran vigilancia Vial	Porcentaje de supervisiones de vigilancia realizadas	Cuantifica la incidencia de eventos de vigilancia vial en áreas o espacios que la requieran de forma extraordinaria, verificando zonas de conflicto vial.	$(\text{Número de supervisiones de vigilancia realizadas} / \text{Número de supervisiones de vigilancia programadas}) * 100$	Porcentaje	Gestión	• Existen conflictos viales en zonas extraordinarias	Dirección operativa y Seguridad Vial.	C C C C C
				Trimestral	Eficacia			
C3A1. Elaboración, y ejecución del programa de capacitación permanente de educación vial a organizaciones de transporte público, instituciones educativas, interinstitucionales, empresas y particulares	Porcentaje de capacitaciones de educación vial a distintas organizaciones e instituciones programadas	Mide el porcentaje de avance en capacitación de educación vial a organizaciones de transporte público, instituciones educativas, interinstitucionales, empresas y particulares	$(\text{Número de capacitación de educación vial a distintas organizaciones e instituciones realizadas} / \text{Número de capacitación de educación vial a distintas organizaciones e instituciones programadas}) * 100$	Porcentaje	Gestión	• Fomentar a través de medios de comunicación los cursos de capacitación • Factibilidad en los convenios de capacitación	Dirección de Movilidad e Imagen Urbana.	C C C C C
				Trimestral	Eficacia			
C3A2. Realización de la evaluación y certificación a las personas que asisten a los cursos de capacitación.	Porcentaje de evaluaciones y certificaciones a asistentes a cursos de capacitación realizados	Mide el porcentaje de avance de la evaluación y certificación de asistentes a cursos de capacitación (Operador de transporte público, Certificación de escuelas de manejo y Capacitaciones al Sector Público y privado).	$(\text{Número de asistentes a cursos de capacitación que realizan la evaluación y son certificados} / \text{Número de personas que solicitan asistir al curso de capacitación para ser evaluados y certificados}) * 100$	Porcentaje	Gestión	• Los asistentes concluyen los cursos de capacitación • Las organizaciones e instituciones impulsan a sus asistentes	Dirección de Movilidad e Imagen Urbana.	C C C C C
				Trimestral	Eficacia			
C3A3. Realización de convenios con las autoridades o instituciones federales, estatales municipales o privadas para la impartición de educación vial.	Porcentaje de convenios con distintas instituciones para la impartición de educación vial realizados	Mide el avance de la realización de convenios con distintas instituciones para la impartición de educación vial con las autoridades o instituciones federales, estatales municipales o privadas.	$(\text{Número de convenios con distintas instituciones para la impartición de educación vial realizados} / \text{Número de convenios con distintas instituciones para la impartición de educación vial programados}) * 100$	Porcentaje	Gestión	Disponibilidad para firmar convenios de colaboración en la impartición de educación vial	Dirección de Movilidad e Imagen Urbana.	C C C C C
				Trimestral	Eficacia			
C3A4. Realización de guías y procedimientos técnicos correspondientes a infraestructura carretera y equipamiento vial.	Porcentaje de guías y procedimientos técnicos viales realizados	Mide el avance de realización de guías y procedimientos técnicos viales	$(\text{Número de guías y procedimientos técnicos viales realizados} / \text{número de guías y procedimientos técnicos viales programados}) * 100$	Porcentaje	Gestión	Aprobación de propuestas de las guías y procedimientos técnicos viales por autoridades superiores.	Dirección de Movilidad e Imagen Urbana.	C C C C C
				Trimestral	Eficacia			

GOBIERNO DEL ESTADO DE NAYARIT
PRESUPUESTO DE EGRESOS DEL ESTADO DE NAYARIT 2022
PRESUPUESTO BASADO EN RESULTADOS
MATRIZ DE INDICADORES PARA RESULTADOS (MIR)

C3A5. Realización de convenios con los Ayuntamientos de la entidad para que							* Los ayuntamientos y nuevos desarrollos urbanos soliciten a la Secretaría de Movilidad la realización de los convenios	Dirección de Movilidad e Imagen Urbana.						
las vialidades y los nuevos desarrollos urbanos cuenten con la accesibilidad a los peatones, personas con discapacidad o movilidad limitada, ciclistas y estacionamientos para bicicletas de acuerdo a la normatividad vigente aplicable.	Porcentaje de convenios para garantizar accesibilidad en vialidades de la Entidad realizados	Mide el avance en la realización de convenios para garantizar accesibilidad en vialidades de la Entidad	(Número de convenios para garantizar accesibilidad en vialidades de la Entidad realizados / Número de convenios para garantizar accesibilidad en vialidades de la Entidad programados)* 100	Porcentaje	Gestión	Eficacia			C	C	P	C	C	C
				Trimestral										

Nota: Las metas se definirán hasta la publicación definitiva del Presupuesto de Egresos 2022 en el Periódico Oficial

*Nomenclaturas: 1.- Características del indicador: C = Claro, R = Relevante, E= Económico, M = Monitoreable y A = Adecuado.
 2.- Valoración Características del indicador: C = Cumple, CP = Cumple Parcialmente y NC = No Cumple

**7 INSTITUTO DE PLANEACIÓN DEL
ESTADO DE NAYARIT
(IPLANAY)**

GOBIERNO DEL ESTADO DE NAYARIT
PRESUPUESTO DE EGRESOS DEL ESTADO DE NAYARIT 2022
 PRESUPUESTO BASADO EN RESULTADOS
 FICHA TÉCNICA DEL PROGRAMA PRESUPUESTAL

I. VINCULACIÓN PLANEACIÓN-PROGRAMACIÓN-PRESUPUESTACIÓN

Plan Estatal de Desarrollo 2021-2027			
Eje rector	Eje(s) general (s)	Programa Sectorial o Especial	Objetivo de Desarrollo Sostenible
Gobernanza, seguridad y cultura de la legalidad	Gobierno eficiente	Gerencia Pública	Paz, justicia e instituciones sólidas
Objetivo general del eje rector: Implementar un gobierno honesto, respetuoso, ajeno a la frivolidad y al despido, donde se respeten los derechos de las y los nayaritas sin ninguna distinción, fortaleciendo la seguridad ciudadana y comunitaria mediante acciones colaborativas de prevención del delito y acceso a una justicia pronta y cumplida, impulsando de esta forma las condiciones para una convivencia pacífica que permita el desarrollo integral de la sociedad, la inversión y el empleo.			

Presupuesto de Egresos 2022

Finalidad funcional del Gasto:	Gobierno
--------------------------------	----------

Programa Presupuestal

Clave Funcional: Nombre del PP:

PP PP Gasto Gasto
 principal indirecto Corriente Invers.

01 03 02 P 137	Gerencia Pública de la Planeación Estratégica del Desarrollo del Estado	X		X	
01 03 02 P 138	Estudios de Planeación, Ecológicos, Territoriales, Urbanos y de Movilidad		X		X

Descripción de la clasificación funcional del PP

Finalidad:	01	Gobierno
Función:	01 03	Coordinación de la Política de Gobierno
Subfunción:	01 03 02	Política Interior

II. DESCRIPCIÓN GENERAL DEL PROGRAMA PRESUPUESTAL (PP)

Problemática Principal:

Descoordinación y limitada visión de largo plazo de las dependencias de la administración pública estatal, ayuntamientos y población abierta a través de los consejos ciudadanos, en los procesos de desarrollo del Estado.

Beneficiarios del PP:

Población Potencial: Población en general, dependencias de la administración Pública estatal, Ayuntamientos, Fideicomisos, fondos y consejos y integrantes de los consejos ciudadanos	Población Objetivo: Dependencias de la administración pública estatal, ayuntamientos y población abierta a través de los consejos ciudadanos
---	--

Objetivos Estratégicos del PP:

Fin F1 Contribuir a garantizar que el desarrollo del Estado de Nayarit fortalezca su economía, su régimen democrático, el empleo y una más justa distribución del ingreso mediante instrumentos de planeación estratégicos, integrales y con una visión de al menos de veinticinco años.
Propósito P1.- Las dependencias de la administración pública estatal, ayuntamientos y población abierta se coordinan con una visión consolidada de largo plazo, en los procesos de desarrollo del Estado.

III. RESPONSABLES DEL PROGRAMA PRESUPUESTAL (PP)

Dependencia: Instituto de Planeación del Estado de Nayarit (IPLANAY)
--

GOBIERNO DEL ESTADO DE NAYARIT
PRESUPUESTO DE EGRESOS DEL ESTADO DE NAYARIT 2022
PRESUPUESTO BASADO EN RESULTADOS

Unidad(es) Responsable(s): (IPLANAY)

GOBIERNO DEL ESTADO DE NAYARIT
PRESUPUESTO DE EGRESOS DEL ESTADO DE NAYARIT 2022
 PRESUPUESTO BASADO EN RESULTADOS
MATRIZ DE INDICADORES PARA RESULTADOS (MIR)

DEPENDENCIA:	Instituto de Planeación del Estado de Nayarit (IPLANAY)	MIR IPLANAY
--------------	---	-------------

PED 2021-2027 CLAVE FUNCIONAL

ODS	E. REC	E. GEN.	FIN	FUN	SF	M	PP	NOMBRE DEL PROGRAMA PRESUPUESTARIO (PP)				PP principal	PP indirecto	Gasto Corriente	Gasto Invers.
16	ER-1	ER-1-1	01	03	02	P	137	Gerencia Pública de la Planeación Estratégica del Desarrollo del Estado				X		X	
16	ER-1	ER-1-1	01	03	02	P	138	Estudios de Planeación, Ecológicos, Territoriales, Urbanos y de Movilidad					X		X

Nombre de Beneficiarios:															
Nivel/Resumen Narrativo	Nombre del Indicador	Definición	Fórmula	Unidad de Medida Frecuencia	Tipo de Indicador/ Dimensión a medir	Supuestos	Medios de verificación	Características del indicador*							

Fin								C R E M A						
F1 Contribuir a garantizar que el desarrollo del Estado de Nayarit fortalezca su economía, su régimen democrático, el empleo y una más justa distribución del ingreso mediante instrumentos de planeación estratégicos, integrales y con una visión de al menos de veinticinco años.	Porcentaje de avances de metas intermedias del instrumento de planeación con visión estratégica de largo plazo	Mide el avance de metas intermedias del instrumento de planeación con visión estratégica de largo plazo	(Avances promedio de las metas intermedias del instrumento de planeación con visión estratégica de largo plazo obtenidos / avance promedio de las metas intermedias del instrumento de planeación con visión estratégica de largo plazo programadas)*100	Porcentaje	Estratégico	Los factores socioeconómicos, políticos, ambientales y financieros son favorables	Archivos administrativo de Planeación del Estado de Nayarit (IPLANAY)							
				Anual	Eficacia			C	C	C	C	C	C	C

Propósito								C R E M A						
P1.- Las dependencias de la administración pública estatal, ayuntamientos y población abierta se coordinan con una visión consolidada de largo plazo, en los procesos de desarrollo del Estado.	Variación porcentual del avance en planeación en el PBR-SED del estado de Nayarit en relación al promedio nacional	Mide el avance en planeación en el PBR-SED del estado de Nayarit en relación al promedio nacional	((Avance en planeación del PBR_SED en nayarit/avance en planeación del PBR_SED en promedio nacional)-1)*100	Porcentaje	Estratégico	La SHCP aplique anualmente el cuestionario del índice PBR-SED y que el Estado avance más que el promedio nacional	SHCP. Resultado del Diagnóstico PBR SED. Sección Planeación. https://www.transparenciapresupuestaria.gob.mx/work/models/PTP/Entidad/des_Federativas/DiagnosticoInforme_PBR_SED_2020.rar							
				Anual	Eficacia			C	C	C	C	C	C	C

Componente								C R E M A						
C1.- Procesos de planeación y gestión estratégicas del desarrollo estatal, regionales y municipales coordinados a través de instrumentos de planeación de SIEPLAN.	Porcentaje de documentos de planeación programados para el periodo	Mide la elaboración de los documentos de planeación programados para el periodo	(Documentos de planeación elaborados / documentos de Planeación estipulados en la Ley)*100	Porcentaje	Estratégico	Las dependencias y entidades del gobierno estatal, aseguran la coherencia de sus programas de inversión, el proceso presupuestal y la evaluación de rentabilidad social de los proyectos con los instrumentos y políticas del SIEPLAN otorgadas	Ley de Planeación del estado Nayarit. Dirección de Planeación Estratégica y Programática del IPLANAY							
				Anual	Eficacia			C	C	C	C	C	C	C
C2.- Procesos de planificación y gestión del Ordenamiento Ecológico y Territorial del Estado, a través de las regiones ambientales, zonas metropolitanas o áreas conurbadas intermunicipales, para el asentamiento humano y el desarrollo urbano sustentables coordinados.	Porcentaje de elaboración de documentos para el ordenamiento ecológico y territorial	Mide la elaboración de programas de ordenamiento ecológico y territorial que estipula la Ley	(Documentos de programas para el ordenamiento ecológico y territorial elaborados / Documentos de programas para el ordenamiento ecológico y territorial estipulados en la Ley de Planeación)*100	Porcentaje	Estratégico	La ciudadanía participa en las consultas públicas y los demás involucrados participan en su instrumentación.	Archivos administrativo de la Dirección de ordenamiento territorial del Instituto de Planeación del Estado de Nayarit (IPLANAY)							
				Anual	Eficacia			C	C	C	C	C	C	C
C3.- Proceso de participación ciudadana, vinculados con la planeación y gestión del desarrollo estatal, coordinada	Porcentaje de participación de la ciudadanía en la planeación y gestión del desarrollo estatal	Mide la participación de la ciudadanía en la planeación y gestión del desarrollo estatal	(Número de ciudadanos que participan en la planeación y gestión del desarrollo estatal / número de ciudadanos que integran los consejos) *100	Porcentaje	Estratégico	Ciudadanos atiendan a la convocatorias, reuniones y foros	Archivos administrativo de la Dirección de participación ciudadana del Instituto de Planeación del Estado de Nayarit							
				Semestral	Eficacia			C	C	C	C	C	C	C
C4- Proceso de actualización, desarrollo y socialización de la información geográfica, estadística y de evaluación de políticas públicas coordinado	Porcentaje de indicadores con información estadística y productos georreferenciados	Mide los indicadores con información estadística y productos georreferenciados generados	(Número de indicadores con información estadística y productos georreferenciados actualizados / Número de indicadores con información estadística y productos georreferenciados generados)*100	Porcentaje	Gestión	La fuente generadora de la información estadística y geográfica mantiene consistencia metodológica y en la frecuencia de medición	Archivos administrativo de la Dirección del sistema de geografía, estadística y evaluación del Instituto de Planeación del Estado de Nayarit (IPLANAY)							
				Anual	Eficacia			C	C	C	C	C	C	C

GOBIERNO DEL ESTADO DE NAYARIT
PRESUPUESTO DE EGRESOS DEL ESTADO DE NAYARIT 2022
PRESUPUESTO BASADO EN RESULTADOS
MATRIZ DE INDICADORES PARA RESULTADOS (MIR)

Nota: Las metas se definirán hasta la publicación definitiva del Presupuesto de Egresos 2022 en el Periódico Oficial		*Nomenclaturas: 1.- Características del indicador: C = Claro, R = Relevante, E= Económico, M = Monitoreable y A = Adecuado. 2.- Valoración Características del indicador: C = Cumple, CP = Cumple Parcialmente y NC = No Cumple
---	--	--

GOBIERNO DEL ESTADO DE NAYARIT
PRESUPUESTO DE EGRESOS DEL ESTADO DE NAYARIT 2022
 PRESUPUESTO BASADO EN RESULTADOS
MATRIZ DE INDICADORES PARA RESULTADOS (MIR)

DEPENDENCIA:	Instituto de Planeación del Estado de Nayarit (IPLANAY)	MIR IPLANAY
---------------------	---	--------------------

PED 2021-2027 CLAVE FUNCIONAL

ODS	E. REC	E. GEN.	NOMBRE DEL PROGRAMA PRESUPUESTARIO (PP)						PP	PP	Gasto	Gasto			
			FIN	FUN	SF	M	PP	principal	indirecto	Corriente	Invers.				
16	ER-1	ER-1-1	01	03	02	P	137	Gerencia Pública de la Planeación Estratégica del Desarrollo del Estado				X		X	
16	ER-1	ER-1-1	01	03	02	P	138	Estudios de Planeación, Ecológicos, Territoriales, Urbanos y de Movilidad					X		X

Nombre de Beneficiarios:

Nivel/Resumen Narrativo	Nombre del Indicador	Definición	Fórmula	Unidad de Medida / Tipo de Indicador/		Supuestos	Medios de	Características					
				Frecuencia	Dimensión a medir				verificación	del indicador*			
C5.- Capacitaciones y asesoría a las dependencias y entidades del gobierno estatal y municipios, para asegurar la coherencia de sus programas con los instrumentos y políticas del SIEPLAN proporcionadas	Porcentaje de instituciones gubernamentales estatales y asesoradas	Mide la cobertura en capacitación y asesoría en materia de planeación a instituciones estatales y municipales	(Número instituciones gubernamentales estatales y municipios totales capacitadas y asesoradas/Número instituciones gubernamentales estatales y municipios totales)*100	Porcentaje	Gestión	Las dependencias integran sus programas alineados a los instrumentos de planeación y generan la herramientas informáticas que faciliten esta acción	Listas de asistencia. Impresión de pantallas de reuniones. Fotos. IPLANAY	C	C	C	C	C	C
C6.- Instrumentación y seguimiento de la planeación proporcionada	Porcentaje de Reporte de avance de los indicadores de los instrumentos de planeación	Muestra el grado de monitoreo de avance de los instrumentos de planeación	(Reportes de avance en el cumplimiento de los objetivos y metas del instrumento de planeación rector del periodo generados/Reportes de avance en el cumplimiento de los objetivos y metas del instrumento de planeación rector del periodo requeridos)*100	Porcentaje	Gestión	Las instancias generadoras de información tienen disponible en tiempo y forma los datos estadísticos y registros requeridos publicados	Reporte actualizado generado por IPLANAY		C	C	C	C	C

Actividades

								C R E M A					
C1.A1. Coordinación de la formulación y gestión de los estudios de la instrumentación de la planeación con visión estratégica de largo plazo	Porcentaje de avances en la formulación y gestión de los estudios de la elaboración del instrumento de planeación con visión estratégica de largo plazo	Mide el avance en la elaboración de los Planes de la formulación y gestión de los estudios de la elaboración del instrumento de planeación con visión estratégica de largo plazo	(Número de etapas de elaboración de los instrumentos de planeación con visión estratégica de largo plazo realizadas / Número de etapas de elaboración del instrumento de planeación con visión estratégica de largo plazo establecidas metodológicamente)*100	Porcentaje	Gestión	Desarrollo del estudio sin contingencias externas	Instrumento de planeación con visión estratégica de largo plazo		C	C	C	C	C
C1.A2. Coordinación de la formulación y gestión de los estudios de la instrumentación para el programa de gobierno	Porcentaje de avances en la formulación y gestión de los estudios de la instrumentación del programa de gobierno	Mide el avance en la elaboración de los Planes de la formulación y gestión de los estudios de la instrumentación del programa de gobierno vigente (PED)	(Número de etapas de elaboración del programa de gobierno realizadas / Número de etapas de elaboración del programa de gobierno establecidas metodológicamente)*100	Porcentaje	Gestión	Desarrollo del estudio sin contingencias externas	Documentos de Gestión del Plan Estatal de Desarrollo		C	C	C	C	C
C1.A3. Coordinación de la formulación y gestión de los estudios de la	Porcentaje de avances en la formulación y gestión de los	Mide el avance en la formulación y gestión de los	(Número programas sectoriales especiales y regionales	Porcentaje	Gestión	Desarrollo del estudio sin contingencias externas.	Documentos de Gestión programas sectoriales, especiales y regionales del Plan Estatal de						

GOBIERNO DEL ESTADO DE NAYARIT
PRESUPUESTO DE EGRESOS DEL ESTADO DE NAYARIT 2022
 PRESUPUESTO BASADO EN RESULTADOS
MATRIZ DE INDICADORES PARA RESULTADOS (MIR)

instrumentación para los programas sectoriales, especiales y regionales derivados	programas sectoriales especiales y regionales	programas sectoriales especiales y regionales	programas sectoriales especiales y regionales	realizadas /(Número programas sectoriales especiales y regionales establecidos)*100	Anual	Eficiencia		Desarrollo IPLANAY	C	C	C	C	C
C1.A4. Congruencia del instrumento de planeación con visión estratégica de largo plazo con la planeación nacional y meso-regional	Porcentaje de instrumentos de planeación estatal congruentes con la planeación nacional y meso-regional	Mide los instrumentos de planeación estatal congruentes con la planeación nacional y meso-regional	(Número de instrumentos de planeación estatal congruentes con la planeación nacional y meso_regional /Número de instrumentos de planeación estatal existentes)*100	Porcentaje	Gestión	La políticas públicas estatales conciden con la misma dirección con las políticas públicas nacionales	Instrumento de planeación con visión estratégica de largo plazo						
				Anual	Eficiencia			C	C	C	C		

Nota: Las metas se definirán hasta la publicación definitiva del Presupuesto de Egresos 2022 en el Periódico Oficial

*Nomenclaturas: 1.- Características del indicador: C = Claro, R = Relevante, E= Económico, M = Monitoreable y A = Adecuado.
 2.- Valoración Características del indicador: C = Cumple, CP = Cumple Parcialmente y NC = No Cumple

GOBIERNO DEL ESTADO DE NAYARIT
PRESUPUESTO DE EGRESOS DEL ESTADO DE NAYARIT 2022
 PRESUPUESTO BASADO EN RESULTADOS
MATRIZ DE INDICADORES PARA RESULTADOS (MIR)

DEPENDENCIA:	Instituto de Planeación del Estado de Nayarit (IPLANAY)	MIR IPLANAY
--------------	---	-------------

PED 2021-2027 CLAVE FUNCIONAL

ODS	E. REC	E. GEN.	NOMBRE DEL PROGRAMA PRESUPUESTARIO (PP)						PP	PP	Gasto	Gasto			
			FIN	FUN	SF	M	PP	principal	indirecto	Corriente	Invers.				
16	ER-1	ER-1-1	01	03	02	P	137	Gerencia Pública de la Planeación Estratégica del Desarrollo del Estado				X		X	
16	ER-1	ER-1-1	01	03	02	P	138	Estudios de Planeación, Ecológicos, Territoriales, Urbanos y de Movilidad					X		X

Nombre de Beneficiarios:

Nivel/Resumen Narrativo	Nombre del Indicador	Definición	Fórmula	Unidad de Medida / Tipo de Indicador/		Supuestos	Medios de verificación	Características del indicador*					
				Frecuencia	Dimensión a medir			Relevancia	Accesibilidad	Actualización	Confianza	Costo	Claridad
C2.A1. Realización de estudio, formulación y seguimiento del Programa de Ordenamiento Ecológico Territorial del Estado de Nayarit	Avance en la Realización del Programa de Ordenamiento Ecológico Territorial del Estado de Nayarit.	Mide la Realización del Programa de Ordenamiento Ecológico Territorial del Estado de Nayarit	(Número de etapas de elaboración del Programa de Ordenamiento Ecológico Territorial del Estado de Nayarit realizadas / Número de etapas de elaboración del Programa de Ordenamiento Ecológico Territorial del Estado de Nayarit.) *100	Porcentaje	Estratégico	Información inexistente y consenso.	Documentos de Gestión DEL Programa de Ordenamiento Ecológico Territorial del Estado de Nayarit.						
					Eficacia			C	C	C	C	C	
C2. A2. Realización de estudio, formulación y seguimiento del Programa de Ordenamiento Territorial y Desarrollo Urbano para el Estado de Nayarit	Avance en la Realización del Programa de Ordenamiento Territorial y Desarrollo Urbano para el Estado de Nayarit	Mide la Realización del Programa de Ordenamiento Territorial y Desarrollo Urbano para el Estado de Nayarit	(Número de etapas de elaboración del Programa de Ordenamiento Territorial y Desarrollo Urbano para el Estado de Nayarit realizadas / Número de etapas de elaboración del Programa de Ordenamiento Territorial y Desarrollo Urbano para el Estado de Nayarit.) *100	Anual	Gestión	Información inexistente y consenso.	Documentos de Gestión del Programa de Ordenamiento Territorial y Desarrollo Urbano para el Estado de Nayarit						
				Porcentaje				Eficacia	C	C	C	C	C
C3.A1. Integración, coordinación y seguimiento de los Consejos Ciudadanos	Porcentaje de consejos consultivos instalados	Mide lo integrado conforme al Artículo 39 de la Ley de Planeación. Integración del Consejo General de Participación Ciudadana para el Desarrollo del Estado de Nayarit.	(Número de Consejos Consultivos instalados/ Número de Consejo Consultivos indicados en el Art. 39 FCC 1 al 5) *100	Anual	Gestión	Participación de gobiernos municipales	Actas de Instalación de Consejos Consultivos Instalados						
				Porcentaje				Eficiencia	C	C	C	C	C
C3.A2. Diseño y organización de las Consultas Públicas para la integración y seguimiento de instrumento de planeación	Porcentaje de reuniones y foros de consultas	Mide las reuniones y foros de consultas	(Número de reuniones y foros de consultas realizados / Número de reuniones y foros de consultas programados)*100	Porcentaje	Gestión	1. Restricciones para consultas públicas abiertas. 2. Deficiencias en la conectividad del territorio	Foros de Consulta						
				Trimestral	Eficiencia			C	C	C	C	C	
C4.A1. Seguimiento de indicadores estratégicos e información geoestadística y evaluación de la política pública a través de la plataforma digital del SIGEE	Porcentaje de indicadores estratégicos e información geoestadística y evaluación realizadas	Mide los indicadores estratégicos e información geoestadística y evaluación en una plataforma digital	(Número de indicadores estratégicos e información geoestadística y evaluación realizadas / Número de indicadores geoestadística y evaluación programados)*100	Porcentaje	Gestión	Disponibilidad de recursos informativos incluyendo pago de licencias y dominio	Plataforma Interactiva SIGEE						
				Trimestral	Eficacia			C	C	C	C	C	

GOBIERNO DEL ESTADO DE NAYARIT
PRESUPUESTO DE EGRESOS DEL ESTADO DE NAYARIT 2022
 PRESUPUESTO BASADO EN RESULTADOS
MATRIZ DE INDICADORES PARA RESULTADOS (MIR)

C4. A2. Desarrollo y mantenimiento de la Plataforma de evaluación digital de SIGEE	Porcentaje de etapas en la integración del SIGEE realizadas	Mide las etapas de la integración del Sistema de información geoestadística y evaluación (SIGEE) en una plataforma digital	(Número de etapas en la integración del SIGEE realizadas / Número de etapas en la integración del SIGEE requeridas)*100	Anual	Gestión Eficiencia	existe compatibilidad de la información digital recopilada y que sea completa Plataforma Interactiva SIGEE	C C C C C
--	---	--	---	-------	-----------------------	---	-----------

Nota: Las metas se definirán hasta la publicación definitiva del Presupuesto de Egresos 2022 en el Periódico Oficial

*Nomenclaturas: 1.- Características del indicador: C = Claro, R = Relevante, E= Económico, M = Monitoreable y A = Adecuado.
 2.- Valoración Características del indicador: C = Cumple, CP = Cumple Parcialmente y NC = No Cumple

GOBIERNO DEL ESTADO DE NAYARIT
PRESUPUESTO DE EGRESOS DEL ESTADO DE NAYARIT 2022
 PRESUPUESTO BASADO EN RESULTADOS
MATRIZ DE INDICADORES PARA RESULTADOS (MIR)

DEPENDENCIA:	Instituto de Planeación del Estado de Nayarit (IPLANAY)	MIR IPLANAY
---------------------	---	--------------------

PED 2021-2027 CLAVE FUNCIONAL

ODS	E. REC	E. GEN.	NOMBRE DEL PROGRAMA PRESUPUESTARIO (PP)						PP	PP	Gasto	Gasto			
			FIN	FUN	SF	M	PP	principal					indirecto	Corriente	Invers.
16	ER-1	ER-1-1	01	03	02	P	137	Gerencia Pública de la Planeación Estratégica del Desarrollo del Estado				X		X	
16	ER-1	ER-1-1	01	03	02	P	138	Estudios de Planeación, Ecológicos, Territoriales, Urbanos y de Movilidad					X		X

Nombre de Beneficiarios:

Nivel/Resumen Narrativo	Nombre del Indicador	Definición	Fórmula	Unidad de Medida / Tipo de Indicador/		Supuestos	Medios de	Características
				Frecuencia	Dimensión a medir			
C4.A3 Coordinación de comité estatal del sistema de información geográfica, estadística y de evaluación	Porcentaje de sesiones del comité estatal de SIGEE realizadas	Mide las sesiones del comité estatal de SIGEE	(Número de sesiones del comité estatal de SIGEE realizadas /Número de sesiones del comité estatal de SIGEE programadas)*100	Porcentaje	Gestión	Publicada la Ley del sistema de Información y Estadística y existe Quorum Legal en las Sesiones	Plataforma Interactiva SIGEE	C C C C C
				Semestral	Eficacia			

C5.A1 Realización de eventos de capacitación en materia de planeación a las dependencias y entidades del gobierno estatal y municipios	Porcentaje de instituciones gubernamentales estatales y municipios capacitadas	Mide los eventos de capacitación y asesoría enfocadas en materia de planeación para las instituciones gubernamentales estatales y municipios	(Número de eventos de capacitación y asesoría realizados /Número de eventos de capacitación y asesoría programados)*100	Porcentaje	Gestión	Las instituciones gubernamentales estatales y municipios participan en las capacitaciones y requieren la asesoría en materia de planeación	Informe trimestral de asesoría y capacitación					
				Trimestral	Eficacia			C	C	C	C	C
C6.A1 Realización de Reporte de seguimiento al instrumento de planeación del periodo	Porcentaje de cumplimiento de reportes de seguimiento al instrumento de planeación del periodo.	Mide el numero de reportes de seguimiento al instrumento de planeación del periodo	(Número de reportes de seguimiento realizados /Número de reportes de seguimiento programados)*100	Porcentaje	Gestión	Se generan los reportes de seguimiento al instrumento de planeación del periodo en tiempo y forma	Reporte trimestral de generado por IPLANAY					
				Trimestral	Eficacia			C	C	C	C	C

Nota: Las metas se definirán hasta la publicación definitiva del Presupuesto de Egresos 2022 en el Periódico Oficial

*Nomenclaturas: 1.- Características del indicador: C = Claro, R = Relevante, E= Económico, M = Monitoreable y A = Adecuado.
 2.- Valoración Características del indicador: C = Cumple, CP = Cumple Parcialmente y NC = No Cumple

**8 SISTEMA ESTATAL DE
SEGURIDAD PÚBLICA
(SESP)**

GOBIERNO DEL ESTADO DE NAYARIT
PRESUPUESTO DE EGRESOS DEL ESTADO DE NAYARIT 2022
 PRESUPUESTO BASADO EN RESULTADOS
 FICHA TÉCNICA DEL PROGRAMA PRESUPUESTAL

I. VINCULACIÓN PLANEACIÓN-PROGRAMACIÓN-PRESUPUESTACIÓN

Plan Estatal de Desarrollo 2021-2027			
Eje rector	Eje(s) general (s)	Programa Sectorial o Especial	Objetivo de Desarrollo Sostenible
Gobernanza, seguridad y cultura de la legalidad	Seguridad y justicia	Profesionalización de los cuerpos policiacos	Paz, justicia e instituciones sólidas
Objetivo general del eje rector: Implementar un gobierno honesto, respetuoso, ajeno a la frivolidad y al despandio, donde se respeten los derechos de las y los nayaritas sin ninguna distinción, fortaleciendo la seguridad ciudadana y comunitaria mediante acciones colaborativas de prevención del delito y acceso a una justicia pronta y cumplida, impulsando de esta forma las condiciones para una convivencia pacífica que permita el desarrollo integral de la sociedad, la inversión y el empleo.			

Presupuesto de Egresos 2022

Finalidad funcional del Gasto:	Gobierno
--------------------------------	----------

Programa Presupuestal

Clave Funcional: Nombre del PP:

PP PP Gasto Gasto
 principal indirecto Corriente Invers.

01 07 03 I 041	Profesionalización de los Cuerpos Policiacos	X		X	X

Descripción de la clasificación funcional del PP

Finalidad:	01	Gobierno
Función:	01 07	Asuntos de Orden Público y de Seguridad
Subfunción:	01 07 03	Otros Asuntos de Orden Público y Seguridad

II. DESCRIPCIÓN GENERAL DEL PROGRAMA PRESUPUESTAL (PP)

Problemática Principal:

Limitada capacitación, infraestructura y equipamiento de trabajo para los elementos de la fuerza de seguridad estatal y municipal para su adecuado desempeño
--

Beneficiarios del PP:

Población Potencial: Personal en general de las instituciones de Seguridad Estatal y Municipal	Población Objetivo: Elementos de la fuerza de Seguridad estatal y municipal
---	--

Objetivos Estratégicos del PP:

Fin Contribuir a mejorar las condiciones de seguridad y justicia mediante el fortalecimiento de las instituciones de seguridad pública en las entidades federativas.
 Propósito Las instituciones de seguridad pública se fortalecen en materia de profesionalización

III. RESPONSABLES DEL PROGRAMA PRESUPUESTAL (PP)

Dependencia: Sistema Estatal de Seguridad Pública (SESP)
Unidad(es) Responsable(s): (SESP)

GOBIERNO DEL ESTADO DE NAYARIT
PRESUPUESTO DE EGRESOS DEL ESTADO DE NAYARIT 2022
 PRESUPUESTO BASADO EN RESULTADOS
MATRIZ DE INDICADORES PARA RESULTADOS (MIR)

DEPENDENCIA:	Sistema Estatal de Seguridad Pública (SESP)	MIR SESP
--------------	---	----------

PED 2021-2027 CLAVE FUNCIONAL

ODS	E. REC	E. GEN.	FIN	FUN	SF	M	PP	NOMBRE DEL PROGRAMA PRESUPUESTARIO (PP)	PP principal	PP indirecto	Gasto Corriente	Gasto Invers.
16	ER-1	ER-1-2	01	07	03	I	041	Profesionalización de los Cuerpos Policiacos (FASP)	X		X	X

Nombre de Beneficiarios:												
Nivel/Resumen Narrativo	Nombre del Indicador	Definición	Fórmula	Unidad de Medida Frecuencia	Tipo de Indicador/ Dimensión a medir	Supuestos	Medios de verificación	Características del indicador*				

Fin									C R E M A			
Contribuir a mejorar las condiciones de seguridad y justicia mediante el fortalecimiento de las instituciones de seguridad pública en las entidades federativas.	Tasa anual estatal de la incidencia delictiva por cada cien mil habitantes.	Tasa anual del total de delitos por cada cien mil habitantes en la entidad federativa en el año	(Incidencia delictiva en la entidad federativa en el año T por 100,000 / Población de la entidad)	Tasa	Estratégico	Los múltiples factores que impactan en la incidencia delictiva (sociales, económicos, educativos, de salud, etc.) mantienen un comportamiento que contribuye a mejorar las condiciones de seguridad pública.	Fiscalía General del Estado					
				Anual	Eficacia							

Propósito									C R E M A			
Las instituciones de seguridad pública se fortalecen en materia de profesionalización	Avance en las metas de profesionalización convenidas por la entidad federativa con recursos del FASP del ejercicio fiscal.	Porcentaje de elementos (policiales, agentes del ministerio público, peritos y custodios) que reciben capacitación con recurso del FASP, en los rubros de Formación inicial, Formación continua y Especialización, con respecto a los convenidos en el ejercicio fiscal.	(Elementos capacitados en el ejercicio fiscal con recursos del FASP / Elementos convenidos a capacitar en el ejercicio fiscal) * 100	Porcentaje	Estratégico	Los recursos del FASP se ministran en tiempo y forma. La entidad federativa solicita en tiempo y forma la validación de cursos de capacitación. Los cursos validados se llevan a cabo y los elementos cuentan con las facilidades necesarias para capacitarse. Los elementos cuentan con evaluación en control de confianza vigente. La entidad federativa capacita a su personal en el ejercicio fiscal	Sistema Estatal de Seguridad Pública.					
				Semestral	Eficacia							

Componente									C R E M A			
Elementos de seguridad pública estatal con evaluaciones vigentes en control de confianza	Porcentaje del estado de fuerza estatal con evaluaciones vigentes en control de confianza	Porcentaje de elementos con evaluaciones vigentes de control de confianza respecto al estado de fuerza de las instituciones de seguridad pública en la entidad federativa	(Elementos con evaluaciones vigentes en Control de Confianza / Estado de fuerza en la entidad de acuerdo al RNPSP) * 100	Porcentaje	Gestión	Los centros cuentan con los recursos necesarios y suficientes para evaluar tanto al personal en activo como de nuevo ingreso a nivel estatal y municipal.	Centro Estatal de Control de Confianza.					
				Semestral	Eficiencia							

Actividades									C R E M A			
Aplicación de recursos del Fondo de Aportaciones para la Seguridad Pública de los Estados y del Distrito Federal (FASP) orientados a la implementación de los Programas con Prioridad Nacional	Aplicación de recursos del FASP	Porcentaje de recursos del FASP del ejercicio fiscal en curso que han sido aplicados por las entidades federativas	(Total del recurso devengado por la entidad federativa durante el ejercicio fiscal / Monto convenido del FASP del año vigente por la entidad federativa) * 100	Porcentaje	Gestión	Que la SHCP entregue mensualmente los recursos del FASP a la entidad. Que exista voluntad política por parte de las entidades para ejercer los recursos en el ejercicio fiscal vigente. Que los procesos de licitación sean realizados en tiempo	Formato oficial del Avance Físico y Financiero emitido por el SNSP, denominado "Mecanismos de Seguimiento del Fondo de Aportaciones para la Seguridad Pública de los Estados y del Distrito					
				Trimestral	Eficacia							

Nota: Las metas se definirán hasta la publicación definitiva del Presupuesto de Egresos 2022 en el Periódico Oficial

*Nomenclaturas: 1.- Características del indicador: C = Claro, R = Relevante, E= Económico, M = Monitoreable y A = Adecuado.
 2.- Valoración Características del indicador: C = Cumple, CP = Cumple Parcialmente y NC = No Cumple

GOBIERNO DEL ESTADO DE NAYARIT
PRESUPUESTO DE EGRESOS DEL ESTADO DE NAYARIT 2022
 PRESUPUESTO BASADO EN RESULTADOS
 FICHA TÉCNICA DEL PROGRAMA PRESUPUESTAL

I. VINCULACIÓN PLANEACIÓN-PROGRAMACIÓN-PRESUPUESTACIÓN

Plan Estatal de Desarrollo 2021-2027			
Eje rector	Eje(s) general (s)	Programa Sectorial o Especial	Objetivo de Desarrollo Sostenible
Gobernanza, seguridad y cultura de la legalidad	Seguridad y justicia	Modernización y uso de tecnología para mejorar la seguridad ciudadana	Paz, justicia e instituciones sólidas
Objetivo general del eje rector: Implementar un gobierno honesto, respetuoso, ajeno a la frivolidad y al dispendio, donde se respeten los derechos de las y los nayaritas sin ninguna distinción, fortaleciendo la seguridad ciudadana y comunitaria mediante acciones colaborativas de prevención del delito y acceso a una justicia pronta y cumplida, impulsando de esta forma las condiciones para una convivencia pacífica que permita el desarrollo integral de la sociedad, la inversión y el empleo.			

Presupuesto de Egresos 2022

Finalidad funcional del Gasto:	Gobierno
--------------------------------	----------

Programa Presupuestal

Clave Funcional: Nombre del PP:

PP PP Gasto Gasto
 principal indirecto Corriente Invers.

01 07 04 E 042	Modernización y Uso de Tecnología para la Mejora de la Seguridad	X		X	

Descripción de la clasificación funcional del PP

Finalidad:	01	Gobierno
Función:	01 07	Asuntos de Orden Público y de Seguridad
Subfunción:	01 07 04	Sistema Nacional de Seguridad Pública

II. DESCRIPCIÓN GENERAL DEL PROGRAMA PRESUPUESTAL (PP)

Problemática Principal:

Limitada capacitación, infraestructura y equipamiento de trabajo para los elementos de la fuerza de seguridad estatal y municipal para su adecuado desempeño

Beneficiarios del PP:

Población Potencial: Personal en general de las instituciones de Seguridad Estatal y Municipal	Población Objetivo: Elementos de la fuerza de Seguridad estatal y municipal
--	---

Objetivos Estratégicos del PP:

- Fin Contribuir a mejorar las condiciones de seguridad pública en la entidad federativa mediante el fortalecimiento de las instituciones en materia de control de confianza, profesionalización, información, comunicaciones, entre otros temas prioritarios
- Fin Contribuir a mejorar las condiciones de seguridad y justicia mediante el fortalecimiento de las instituciones de seguridad pública en las entidades federativas
- Propósito Elementos de la fuerza de seguridad dotados con Herramientas de trabajo para el fortalecimiento de su desempeño
- Propósito Las instituciones de seguridad pública se fortalecen en materia de profesionalización
- Propósito Elementos de la fuerza de seguridad dotados con Herramientas de trabajo para el fortalecimiento de su desempeño
- Propósito Elementos de la fuerza de seguridad dotados con Herramientas de trabajo para el fortalecimiento de su desempeño

GOBIERNO DEL ESTADO DE NAYARIT
PRESUPUESTO DE EGRESOS DEL ESTADO DE NAYARIT 2022
PRESUPUESTO BASADO EN RESULTADOS

III. RESPONSABLES DEL PROGRAMA PRESUPUESTAL (PP)

Dependencia: Sistema Estatal de Seguridad Pública (SESP)

Unidad(es) Responsable(s): (SESP)

GOBIERNO DEL ESTADO DE NAYARIT
PRESUPUESTO DE EGRESOS DEL ESTADO DE NAYARIT 2022
 PRESUPUESTO BASADO EN RESULTADOS
MATRIZ DE INDICADORES PARA RESULTADOS (MIR)

DEPENDENCIA:	Sistema Estatal de Seguridad Pública (SESP)	MIR SESP
--------------	---	----------

PED 2021-2027 CLAVE FUNCIONAL

ODS	E. REC	E. GEN.	FIN	FUN	SF	M	PP	NOMBRE DEL PROGRAMA PRESUPUESTARIO (PP)				PP principal	PP indirecto	Gasto Corriente	Gasto Invers.
16	ER-1	ER-1-2	01	07	04	E	042	Modernización y Uso de Tecnología para la Mejora de la Seguridad (SESP)				X		X	

Nombre de Beneficiarios:								
Nivel/Resumen Narrativo	Nombre del Indicador	Definición	Fórmula	Unidad de Medida Frecuencia	Tipo de Indicador/ Dimensión a medir	Supuestos	Medios de verificación	Características del indicador*

Fin										C R E M A									
Contribuir a mejorar las condiciones de seguridad pública en la entidad federativa mediante el fortalecimiento de las instituciones en materia de control de confianza, profesionalización, información, comunicaciones, entre otros temas prioritarios	Tasa Anual estatal de la incidencia delictiva por cada cien mil habitantes	Mide el grado de comportamiento de la incidencia delictiva del Estado	((Incidencia delictiva en Nayarit en el año actual por cien mil)/(Población total de la entidad))	Tasa	Estratégico	Los múltiples factores que impactan en la incidencia delictiva (sociales, económicos, de la salud, entre otros), mantienen un comportamiento que contribuye a mejorar las condiciones de seguridad.	Reporte anual de Incidencia Delictiva emitido por la Fiscalía General del Estado												
				Anual	Eficiencia			C	C	C	C	C	C						

Propósito										C R E M A									
Elementos de la fuerza de seguridad dotados con Herramientas de trabajo para el fortalecimiento de su desempeño	Porcentaje de Recurso destinado a dotación de armamento	Mide la proporción de la distribución de los recursos convenidos que fueron destinados a la adquisición de armamento para el estado de fuerza de seguridad para la administración de los recursos	(Monto total ejercido en adquisición de armamento en el año actual / Monto ejercido del total Convenido en seguridad pública en el año actual) *100	Porcentaje	Estratégico	Las Instituciones de Seguridad Pública solicitan adquisición. La SHCP ministra mensualmente los recursos del FASP a la Secretaría de Administración y Finanzas del Estado y que a su vez la Secretaría de Administración y Finanzas ministra al SESP dichas aportaciones mensuales.	Formato oficial del Avance Físico y Financiero emitido por el SISP, denominado "Mecanismos de Seguimiento del Fondo de Aportaciones para la Seguridad Pública de los Estado y del Distrito												
				Anual	Eficiencia			C	P	C	C	C	C	C					
Elementos de la fuerza de seguridad dotados con Herramientas de trabajo para el fortalecimiento de su desempeño	Porcentaje de Recurso destinado a dotación de uniformes	Mide la proporción de la distribución de los recursos convenidos que fueron destinados a la adquisición de uniformes para el estado de fuerza de seguridad para la administración de los recursos	(Monto total ejercido en adquisición de uniformes en el año actual / Monto ejercido del total Convenido en seguridad pública en el año actual) *100	Porcentaje	Estratégico	Las Instituciones de Seguridad Pública solicitan adquisición. La SHCP ministra mensualmente los recursos del FASP a la Secretaría de Administración y Finanzas del Estado y que a su vez la Secretaría de Administración y Finanzas ministra al SESP dichas aportaciones mensuales.	Formato oficial del Avance Físico y Financiero emitido por el SISP, denominado "Mecanismos de Seguimiento del Fondo de Aportaciones para la Seguridad Pública de los Estado y del Distrito												
				Anual	Eficiencia			C	P	C	C	C	C	C					
Elementos de la fuerza de seguridad dotados con Herramientas de trabajo para el fortalecimiento de su desempeño	Porcentaje de Recurso destinado a dotación de vehículos	Mide la proporción de la distribución de los recursos convenidos que fueron destinados a la adquisición de vehículos para el estado de fuerza de seguridad para la administración de los recursos	(Monto total ejercido en adquisición de vehículos en el año actual / Monto ejercido del total Convenido en seguridad pública en el año actual) *100	Porcentaje	Estratégico	Las Instituciones de Seguridad Pública solicitan adquisición. La SHCP ministra mensualmente los recursos del FASP a la Secretaría de Administración y Finanzas del Estado y que a su vez la Secretaría de Administración y Finanzas ministra al SESP dichas aportaciones mensuales.	Formato oficial del Avance Físico y Financiero emitido por el SISP, denominado "Mecanismos de Seguimiento del Fondo de Aportaciones para la Seguridad Pública de los Estado y del Distrito												
				Anual	Eficiencia			C	P	C	C	C	C	C					

Componente										C R E M A									
C1.- Equipamiento al Estado de fuerza de seguridad entregados	Porcentaje de equipamientos para elementos de seguridad entregados	Mide el grado de atención de solicitudes de equipamiento para elementos de seguridad	(No. De equipamiento para elementos de seguridad publica entregados/ N. de equipamiento para elementos de seguridad publica autorizados)*100	Porcentaje	Gestión	Las Instituciones de Seguridad Pública solicitan adquisición. La SHCP ministra mensualmente los recursos del FASP a la Secretaría de Administración y Finanzas del Estado y que a su vez la Secretaría de Administración y Finanzas ministra al SESP dichas aportaciones mensuales.	Formato oficial del Avance Físico y Financiero emitido por el SISP, denominado "Mecanismos de Seguimiento del Fondo de Aportaciones para la Seguridad Pública de los Estado y del Distrito												
				Anual	Eficacia			C	P	C	C	C	C	C					
C2.- Equipamiento al Estado de fuerza	Porcentaje de mobiliario de áreas	Mide el grado de solicitudes atendidas en materia de	(No. De equipo mobiliario a áreas de seguridad publica entregados/	Porcentaje	Estratégico	Las Instituciones de Seguridad Pública solicitan adquisición. La SHCP ministra mensualmente los recursos del FASP a la Secretaría de Administración y	Formato oficial del Avance Físico y Financiero emitido por el SISP, denominado "Mecanismos de												
								C	C	C	C	C	C						

GOBIERNO DEL ESTADO DE NAYARIT
PRESUPUESTO DE EGRESOS DEL ESTADO DE NAYARIT 2022
 PRESUPUESTO BASADO EN RESULTADOS
MATRIZ DE INDICADORES PARA RESULTADOS (MIR)

de seguridad entregados		de seguridad entregados	mobiliario a areas de seguridad publica	N. de equipo mobiliario a areas de seguridad publica autorizados)*100	Anual	Eficacia	Finanzas del Estado y que a su vez la Secretaría de Administración y Finanzas ministra al SESP dichas aportaciones mensuales.	Seguimiento del Fondo de Aportaciones para la Seguridad Pública de los Estado y del Distrito						
-------------------------	--	-------------------------	---	---	-------	----------	---	--	--	--	--	--	--	--

Nota: Las metas se definirán hasta la publicación definitiva del Presupuesto de Egresos 2022 en el Periódico Oficial

*Nomenclaturas: 1.- Características del indicador: C = Claro, R = Relevante, E= Económico, M = Monitoreable y A = Adecuado.
 2.- Valoración Características del indicador: C = Cumple, CP = Cumple Parcialmente y NC = No Cumple

GOBIERNO DEL ESTADO DE NAYARIT
PRESUPUESTO DE EGRESOS DEL ESTADO DE NAYARIT 2022
 PRESUPUESTO BASADO EN RESULTADOS
MATRIZ DE INDICADORES PARA RESULTADOS (MIR)

DEPENDENCIA:	Sistema Estatal de Seguridad Pública (SESP)	MIR SESP
--------------	---	----------

PED 2021-2027 CLAVE FUNCIONAL

ODS	E. REC	E. GEN.							NOMBRE DEL PROGRAMA PRESUPUESTARIO (PP)				PP	PP	Gasto	Gasto
			FIN	FUN	SF	M	PP					principal	indirecto	Corriente	Invers.	
16	ER-1	ER-1-2	01	07	04	E	042	Modernización y Uso de Tecnología para la Mejora de la Seguridad (SESP)				X		X		
Nombre de Beneficiarios:																

Nivel/Resumen Narrativo	Nombre del Indicador	Definición	Fórmula	Unidad de Medida / Frecuencia	Tipo de Indicador/ Dimensión a medir	Supuestos	Medios de verificación	Características del indicador
C3.- Equipamiento al Estado de fuerza de seguridad entregados	Porcentaje de vehículos de seguridad entregados	Mide el grado de atención de solicitudes de vehículos para seguridad pública	(vehículos para seguridad publica entregados/ vehículos para seguridad publica solicitados)*100	Porcentaje Anual	Gestión Eficacia	Las Instituciones de Seguridad Pública solicitan adquisición. La SHCP ministra mensualmente los recursos del FASP a la Secretaría de Administración y Finanzas del Estado y que a su vez la Secretaría de Administración y Finanzas ministra al SESP dichas aportaciones mensuales.	Formato oficial del Avance Físico y Financiero emitido por el SNSP, denominado "Mecanismos de Seguimiento del Fondo de Aportaciones para la Seguridad Pública de los Estado y del Distrito	C C C C C
C4.- Fuerza de Seguridad Publica capacitados	Porcentaje de elementos estatales de seguridad publica capacitados	Mide el grado de cobertura de capacitación brindada a elementos de la Fuerza de Seguridad Pública Estatal	(N. elementos estatales capacitados en el ejercicio fiscal / Estado de Fuerza de Seguridad Publica estatales)*100	Porcentaje Anual	Gestión Eficacia	Las Instituciones de Seguridad Pública solicitan adquisición. La SHCP ministra mensualmente los recursos del FASP a la Secretaría de Administración y Finanzas del Estado y que a su vez la Secretaría de Administración y Finanzas ministra al SESP dichas aportaciones mensuales.	Formato oficial del Avance Físico y Financiero emitido por el SNSP, denominado "Mecanismos de Seguimiento del Fondo de Aportaciones para la Seguridad Pública de los Estado y del Distrito	C C C C C
C5.- Infraestructura de Seguridad Publica adecuada	Porcentaje de obras de mejoramiento entregadas	Mide el grado de atención de solicitudes de mejoramiento, rehabilitación y modernización de infraestructura	(N. de obras de mejoramiento, rehabilitación y modernización entregadas / N. de obras de mejoramiento , rehabilitación y modernización solicitadas)*100	Porcentaje Anual	Gestión Eficacia	Las Instituciones de Seguridad Pública solicitan adquisición. La SHCP ministra mensualmente los recursos del FASP a la Secretaría de Administración y Finanzas del Estado y que a su vez la Secretaría de Administración y Finanzas ministra al SESP dichas aportaciones mensuales.	Formato oficial del Avance Físico y Financiero emitido por el SNSP, denominado "Mecanismos de Seguimiento del Fondo de Aportaciones para la Seguridad Pública de los Estado y del Distrito	C C C C C
C6.- Infraestructura de Seguridad Publica adecuada	Porcentaje de Obras nuevas entregadas	Mide el grado de atención de solicitudes de obras de ampliación y nuevas solicitadas	(No. De obras de ampliación y nuevas entregadas/ N. de obras de ampliación y nuevas solicitadas)*100	Porcentaje Anual	Gestión Eficacia	Que exista una solicitud para su adquisición de parte de las diferentes instituciones de Seguridad Pública, que la SHCP ministre mensualmente los recursos del FASP a la Secretaría de Administración y Finanzas del Estado y que a su vez la Secretaría de Administración y Finanzas ministre al SESP dichas aportaciones mensuales	Formato oficial del Avance Físico y Financiero emitido por el SNSP, denominado "Mecanismos de Seguimiento del Fondo de Aportaciones para la Seguridad Pública de los Estado y del Distrito Federal" del año vigente.	C C C C C
Actividades								C R E M A
Ejercicio del gasto en materia de	Porcentaje de recurso	Mide el porcentaje de recursos del ejercicio fiscal en curso	(Total de recurso devengado en equipamiento durante el ejercicio fiscal / Monto convenido para	Porcentaje Anual	Gestión Eficacia	La SHCP ministra mensualmente los recursos del FASP a la Secretaría de Administración y Finanzas del Estado y que a su vez la Secretaría de Administración y Finanzas ministra al SESP dichas aportaciones mensuales	Formato oficial del Avance Físico y Financiero emitido por el SNSP, denominado "Mecanismos de	C C C C C

GOBIERNO DEL ESTADO DE NAYARIT
PRESUPUESTO DE EGRESOS DEL ESTADO DE NAYARIT 2022
 PRESUPUESTO BASADO EN RESULTADOS
MATRIZ DE INDICADORES PARA RESULTADOS (MIR)

equipamiento		devengado en equipamiento	que han sido aplicados en materia de equipamiento	equipamiento del año vigente) * 100	Trimestral	Eficacia	Finanzas ministra al SESP dichas aportaciones mensuales	Seguimiento del Fondo de Aportaciones para la Seguridad Pública de los Estado y del Distrito						
Ejercicio del gasto en materia de capacitación	Porcentaje de recursos devengado en capacitación	Mide el porcentaje de recursos del ejercicio fiscal en curso que han sido aplicados en materia de capacitación	(Total de recurso devengado en capacitación durante el ejercicio fiscal / Monto convenido para capacitación del año vigente) * 100		Porcentaje	Gestión	La SHCP ministra mensualmente los recursos del FASP a la Secretaría de Administración y Finanzas del Estado y que a su vez la Secretaría de Administración y Finanzas ministra al SESP dichas aportaciones mensuales	Formato oficial del Avance Físico y Financiero emitido por el SNSP, denominado *Mecanismos de Seguimiento del Fondo de Aportaciones para la Seguridad Pública de los Estado y del Distrito						
					Trimestral	Eficacia								

Nota: Las metas se definirán hasta la publicación definitiva del Presupuesto de Egresos 2022 en el Periódico Oficial

*Nomenclaturas: 1.- Características del indicador: C = Claro, R = Relevante, E= Económico, M = Monitoreable y A = Adecuado.
 2.- Valoración Características del indicador: C = Cumple, CP = Cumple Parcialmente y NC = No Cumple

GOBIERNO DEL ESTADO DE NAYARIT
PRESUPUESTO DE EGRESOS DEL ESTADO DE NAYARIT 2022
 PRESUPUESTO BASADO EN RESULTADOS
MATRIZ DE INDICADORES PARA RESULTADOS (MIR)

DEPENDENCIA:	Sistema Estatal de Seguridad Pública (SESP)	MIR SESP
---------------------	---	----------

PED 2021-2027 CLAVE FUNCIONAL

ODS	E. REC	E. GEN.	FIN	FUN	SF	M	PP	NOMBRE DEL PROGRAMA PRESUPUESTARIO (PP)	PP principal	PP indirecto	Gasto Corriente	Gasto Invers.					
16	ER-1	ER-1-2	01	07	04	E	042	Modernización y Uso de Tecnología para la Mejora de la Seguridad (SESP)	X		X						
Nombre de Beneficiarios:																	
Nivel/Resumen Narrativo			Nombre del Indicador			Definición			Fórmula	Unidad de Medida Frecuencia	Tipo de Indicador/ Dimensión a medir	Supuestos	Medios de verificación	Características del indicador*			
Ejercicio del gasto en materia de infraestructura			Porcentaje de recurso devengado en infraestructura durante el ejercicio fiscal			Mide de porcentaje de recursos del ejercicio fiscal en curso que han sido aplicados en materia de infraestructura			(Total de recurso devengado en infraestructura durante el ejercicio fiscal / Monto convenido para infraestructura del año vigente) * 100	Porcentaje	Gestión	La SHCP ministra mensualmente los recursos del FASP a la Secretaría de Administración y Finanzas del Estado y que a su vez la Secretaría de Administración y Finanzas ministra al SESP dichas aportaciones mensuales	Formato oficial del Avance Físico y Financiero emitido por el SNSP, denominado "Mecanismos de Seguimiento del Fondo de Aportaciones para la Seguridad Pública de los Estado y del Distrito	C	C	C	C
										Trimestral	Eficacia						

Nota: Las metas se definirán hasta la publicación definitiva del Presupuesto de Egresos 2022 en el Periódico Oficial

*Nomenclaturas: 1.- Características del indicador: C = Claro, R = Relevante, E = Económico, M = Monitoreable y A = Adecuado.
 2.- Valoración Características del indicador: C = Cumple, CP = Cumple Parcialmente y NC = No Cumple

**9 SISTEMA ESTATAL
ANTICORRUPCIÓN EN NAYARIT
(SESLAN)**

GOBIERNO DEL ESTADO DE NAYARIT
PRESUPUESTO DE EGRESOS DEL ESTADO DE NAYARIT 2022
 PRESUPUESTO BASADO EN RESULTADOS
 FICHA TÉCNICA DEL PROGRAMA PRESUPUESTAL

I. VINCULACIÓN PLANEACIÓN-PROGRAMACIÓN-PRESUPUESTACIÓN

Plan Estatal de Desarrollo 2021-2027			
Eje rector	Eje(s) general (s)	Programa Sectorial o Especial	Objetivo de Desarrollo Sostenible
Gobernanza, seguridad y cultura de la legalidad	Gobierno eficiente	Política estatal anticorrupción	Paz, justicia e instituciones sólidas
Objetivo general del eje rector: Implementar un gobierno honesto, respetuoso, ajeno a la frivolidad y al despido, donde se respeten los derechos de las y los nayaritas sin ninguna distinción, fortaleciendo la seguridad ciudadana y comunitaria mediante acciones colaborativas de prevención del delito y acceso a una justicia pronta y cumplida, impulsando de esta forma las condiciones para una convivencia pacífica que permita el desarrollo integral de la sociedad, la inversión y el empleo.			

Presupuesto de Egresos 2022

Finalidad funcional del Gasto:	Gobierno
--------------------------------	----------

Programa Presupuestal

Clave Funcional: Nombre del PP:

PP PP Gasto Gasto
principal indirecto Corriente Invers.

01	07	03	O	141	Gerencia Pública de la Política Estatal Anticorrupción	X		X	
----	----	----	---	-----	--	---	--	---	--

Descripción de la clasificación funcional del PP

Finalidad: 01 Gobierno
 Función: 01 07 Asuntos de Orden Público y de Seguridad
 Subfunción: 01 07 03 Otros Asuntos de Orden Público y Seguridad

II. DESCRIPCIÓN GENERAL DEL PROGRAMA PRESUPUESTAL (PP)

Problemática Principal:

Servidores Públicos de Dependencias de la Administración Pública Estatal y Municipal son detectados y sancionados por hechos de corrupción mediante los mecanismos establecidos por el SLAN.

Beneficiarios del PP:

Población Potencial: Servidores Públicos de Dependencias de la Administración Pública Estatal y Municipal	Población Objetivo: Servidores Públicos de las Dependencias de la Administración Pública y Ayuntamientos que incurren en hechos de corrupción
---	---

Objetivos Estratégicos del PP:

Fin Contribuir en la disminución de la percepción de la corrupción con en las dependencias públicas del Estado de Nayarit mediante mecanismos de coordinación
 Propósito P1 Servidores Públicos de Dependencias de la Administración Pública Estatal y Municipal son oportunamente detectados y sancionados por hechos de corrupción mediante los mecanismos establecidos por el SLAN.
 Propósito P1 Servidores Públicos de Dependencias de la Administración Pública Estatal y Municipal son oportunamente detectados y sancionados por hechos de corrupción mediante los mecanismos establecidos por el SLAN.

III. RESPONSABLES DEL PROGRAMA PRESUPUESTAL (PP)

Dependencia:	SISTEMA ESTATAL ANTICORRUPCIÓN EN NAYARIT (SESLAN)
Unidad(es) Responsable(s):	

GOBIERNO DEL ESTADO DE NAYARIT
PRESUPUESTO DE EGRESOS DEL ESTADO DE NAYARIT 2022
PRESUPUESTO BASADO EN RESULTADOS

(SESLAN)

GOBIERNO DEL ESTADO DE NAYARIT
PRESUPUESTO DE EGRESOS DEL ESTADO DE NAYARIT 2022
 PRESUPUESTO BASADO EN RESULTADOS
MATRIZ DE INDICADORES PARA RESULTADOS (MIR)

DEPENDENCIA:	SISTEMA ESTATAL ANTICORRUPCIÓN EN NAYARIT (SESLAN)	MIR SESLAN
--------------	--	------------

PED 2021-2027 CLAVE FUNCIONAL

ODS	E. REC	E. GEN.	FIN	FUN	SF	M	PP	NOMBRE DEL PROGRAMA PRESUPUESTARIO (PP)				PP principal	PP indirecto	Gasto Corriente	Gasto Invers.
16	ER-1	ER-1-1	01	07	03	O	141	Gerencia Pública de la Política Estatal Anticorrupción				X		X	
Nombre de Beneficiarios:															

Nivel/Resumen Narrativo	Nombre del Indicador	Definición	Fórmula	Unidad de Medida Frecuencia	Tipo de Indicador/ Dimensión a medir	Supuestos	Medios de verificación	Características del indicador*
-------------------------	----------------------	------------	---------	-----------------------------	--------------------------------------	-----------	------------------------	--------------------------------

Fin								C R E M A						
Contribuir en la disminución de la percepción de la corrupción con en las dependencias públicas del Estado de Nayarit mediante mecanismos de coordinación	Variación porcentual del índice de percepción ciudadana de la corrupción en los entes públicos estatales y municipales en relación al promedio nacional en materia de corrupción	Mide en qué porcentaje Nayarit está por arriba o por debajo de la media Nacional en avance de implementación de la Política Local Anticorrupción. Esta calificación se obtiene dentro del Índice de percepción que calcula el INEGI	((Índice de percepción de la corrupción en el Estado de Nayarit / Índice de percepción promedio nacional)-1)*100	Variación Porcentual	Estratégico	Los entes públicos estatales y municipales aplican la política pública anticorrupción establecida por el Comité Coordinador.	Acuerdos del Comité Coordinador en materia de coordinación / Estadísticas INEGI. https://www.seslan.gob.mx/Comite_Coordinador_Encuesta_Nacional_de_Calidad_e_Impacto_Gubernamentalinegi.gob .							
								Bianual	Eficiencia					

Propósito								C R E M A						
P1 Servidores Públicos de Dependencias de la Administración Pública Estatal y Municipal son oportunamente detectados y sancionados por hechos de corrupción mediante los mecanismos establecidos por el SLAN.	Variación porcentual de Servidores Públicos Detectados oportunamente, que comenten hechos de corrupción	Se mide el porcentaje de detección de servidores públicos del Estado de Nayarit que cometen corrupción a través de la plataforma digital	((Número de Servidores Públicos Detectados en el año actual / Número de Servidores Públicos Detectados en el año anterior) - 1) * 100	Variación Porcentual	Estratégico	Se cuenta en operación el sistema número 5 de la plataforma digital local, relacionado con denuncias por hechos de corrupción.	Información que arroja la plataforma digital. Reportes que se encuentran en poder de las Oficinas en sus archivos digitales y administrativos. www.seslan.gob.mx Información que se encuentran en Plataforma digital.							
								Anual	Eficiencia					
P1 Servidores Públicos de Dependencias de la Administración Pública Estatal y Municipal son oportunamente detectados y sancionados por hechos de corrupción mediante los mecanismos establecidos por el SLAN.	Porcentaje de mecanismos de coordinación entre las instituciones públicas estatales y municipales emitidos por el Comité Coordinador	El indicador mide el porcentaje de avance en las instituciones públicas que implementan los mecanismos de coordinación del Comité Coordinador para detectar y sancionar a servidores públicos por hechos de corrupción establecidos por el SLAN	(Número de avance en las instituciones públicas que implementan los mecanismos de coordinación del Comité Coordinador / Total de entes públicos de Nayarit proyectados coordinar) * 100	Porcentaje	Estratégico	Las Instituciones Públicas Estatales y Municipales logran esfuerzos para implementar los mecanismos de coordinación	Lineamientos de coordinación entre el SLA y los entes públicos. Secretaría Ejecutiva del Sistema Local Anticorrupción							
								Anual	Eficiencia					

Componente								C R E M A						
C1 Comité Coordinador con mecanismos de coordinación implementados entre autoridades encargadas de combate a la corrupción en el Estado de Nayarit	Porcentaje de mecanismos de coordinación implementados	El indicador refleja el porcentaje de cumplimiento de la SESLAN en el apoyo técnico de coordinación con el Comité Coordinador con los entes estatales y municipales encargadas de combate a la corrupción.	(Mecanismos de coordinación implementados/Mecanismos de coordinación requeridos) * 100	Porcentaje	Gestión	El Comité coordinador cuenta con Políticas Públicas Anticorrupción	Se implementen los mecanismos de coordinación entre las autoridades encargadas de combate a la corrupción. Jefatura de Riesgos y Políticas Públicas www.seslan.gob.mx							
								Anual	Eficacia					
C2 PLATAFORMA DIGITAL LOCAL implementada en el Estado de Nayarit integrada por 6 Sistemas informáticos.	Porcentaje de Sistemas en operación que componen la Plataforma Digital del Sistema Local Anticorrupción	El indicador mide el porcentaje de avance de la implementación de la Plataforma Digital del Sistema Local Anticorrupción en el Estado de Nayarit	(Número de Sistemas en operación que componen la Plataforma Digital Local / el Número de Sistemas que integran la Plataforma Digital Local) * 100	Porcentaje	Gestión	Entes Públicos participan en la implementación y operación de la Plataforma Digital Local	Información que arroja la plataforma digital. Reportes que se encuentran en poder de las Oficinas en sus archivos digitales y administrativos. www.seslan.gob.mx Información que se encuentran en Plataforma digital.							
								Anual	Eficacia					
C2 PLATAFORMA DIGITAL LOCAL implementada en el Estado de Nayarit integrada por 6 Sistemas informáticos.	Variación Porcentual de Reportes estandarizados generados por la Plataforma Digital Local	El indicador refleja el porcentaje de reportes estandarizados generados por los 6 sistemas informáticos de la Plataforma Digital Local.	((Número de reportes estandarizados generados por la Plataforma Digital Local en el año actual / Número de reportes estandarizados generados por la Plataforma Digital Local en el año	Variación Porcentual	Gestión	El Sistema Nacional define los reportes a generar por la Plataforma Digital Local	Información que arroja la plataforma digital. Reportes que se encuentran en poder de las Oficinas en sus archivos digitales y administrativos. www.seslan.gob.mx Información que se							
								Anual	Eficacia					

GOBIERNO DEL ESTADO DE NAYARIT
PRESUPUESTO DE EGRESOS DEL ESTADO DE NAYARIT 2022
PRESUPUESTO BASADO EN RESULTADOS
MATRIZ DE INDICADORES PARA RESULTADOS (MIR)

Nota: Las metas se definirán hasta la publicación definitiva del Presupuesto de Egresos 2022 en el Periódico Oficial		*Nomenclaturas: 1.- Características del indicador: C = Claro, R = Relevante, E= Económico, M = Monitoreable y A = Adecuado. 2.- Valoración Características del Indicador: C = Cumple, CP = Cumple Parcialmente y NC = No Cumple
---	--	--

GOBIERNO DEL ESTADO DE NAYARIT
PRESUPUESTO DE EGRESOS DEL ESTADO DE NAYARIT 2022
 PRESUPUESTO BASADO EN RESULTADOS
MATRIZ DE INDICADORES PARA RESULTADOS (MIR)

DEPENDENCIA:	SISTEMA ESTATAL ANTICORRUPCIÓN EN NAYARIT (SESLAN)	MIR SESLAN
--------------	--	------------

PED 2021-2027 CLAVE FUNCIONAL

ODS	E. REC	E. GEN.	NOMBRE DEL PROGRAMA PRESUPUESTARIO (PP)						PP	PP	Gasto	Gasto
			FIN	FUN	SF	M	PP	principal	indirecto	Corriente	Invers.	
16	ER-1	ER-1-1	01	07	03	O	141	Gerencia Pública de la Política Estatal Anticorrupción	X		X	

Nombre de Beneficiarios:

Nivel/Resumen Narrativo	Nombre del Indicador	Definición	Fórmula	Unidad de Medida / Tipo de Indicador/		Supuestos	Medios de verificación	Características del indicador*
				Frecuencia	Dimensión a medir			
C3 Políticas Públicas integrales para la prevención, detección y disuasión de hechos de corrupción y faltas administrativas implementadas	Variación porcentual de políticas integrales implementadas	Este indicador mide la variación porcentual de las políticas públicas integrales implementadas para detección y disuasión de hechos de corrupción y de faltas administrativas	$((\text{Número de políticas públicas integrales cumplidas en el año actual} / \text{Número de políticas públicas integrales cumplidas en el año anterior}) - 1) * 100$	Variación Porcentual	Gestión	Aprobación de la Política Anticorrupción del Estado de Nayarit y los entes públicos Estatales y Municipales la han integrado a sus planes de trabajo	Datos sobre el nivel de avances en la Política Pública Anticorrupción. Jefatura de Riesgos y Políticas Públicas / www.seslan.gob.mx	C C C C C
C4 Entes públicos y Universidades Vinculados y Coordinados con el SLAN	Porcentaje de Entes Públicos y Universidades vinculados y coordinados	Mide el porcentaje de Entes Públicos y Universidades vinculados y coordinados con el SLAN para atender solicitudes de apoyos, servicios y demás requerimientos de colaboración que realicen los integrantes del Sistema Local	$(\text{Porcentaje de Entes Públicos y Universidades vinculadas y coordinadas} / \text{Total de Entes públicos y Universidades}) * 100$	Porcentaje	Gestión	Designación de enlaces por cada uno de los entes públicos y Universidades	Información agrupada sobre los entes públicos y universidades que han respondido la solicitudes de la SESLAN. Jefatura de vinculación / www.seslan.gob.mx	C C C C C

Actividades

								C	R	E	M	A
C1A1 Elaboración de los mecanismos de coordinación necesarios para la vinculación entre los diversos órganos encargados de combatir a la corrupción en el Estado	Porcentaje de mecanismos de coordinación aprobados	Mide el porcentaje de mecanismos de coordinación elaborados con los Entes Públicos encargados de combatir a la corrupción en el Estado	$(\text{Número de mecanismos con los Entes públicos elaborados} / \text{Número de mecanismos con los Entes Públicos programados}) * 100$	Promedio	Gestión	Adecuación de lineamientos de coordinación para los diferentes entes públicos Estatales, Municipales y Desconcentrados	Datos sobre el tipo de ente público y las necesidades particulares para elaborar lineamientos de coordinación. www.seslan.gob.mx	C	C	C	C	C
				Trimestral				C	C	C	C	
C1A1 Elaboración de los mecanismos de coordinación necesarios para la vinculación entre los diversos órganos encargados de combatir a la corrupción en el Estado	Porcentaje de mecanismos de coordinación aprobados	Este indicador mide el porcentaje de mecanismos de coordinación aprobados para la vinculación entre los diversos órganos encargados de combatir a la corrupción en el Estado	$(\text{Número de mecanismos de coordinación aprobados} / \text{Total de mecanismos de coordinación requeridos}) * 100$	Porcentaje	Gestión	Los órganos encargados de combatir la corrupción en el Estado participan activamente en las actividades de la SLAN	Informes de las actas o minutas de las sesiones ordinarias o de trabajado con los diferentes órganos públicos. www.seslan.gob.mx	C	C	C	C	C
				Trimestral				Eficacia	C	C	C	C
C2A1 Atención y seguimiento de las Bases para funcionalidad técnica, operativa y normativa de la Plataforma Digital Local	Porcentaje de bases de funcionalidad creadas de la Plataforma Digital Local	Mide el porcentaje de establecimiento de las bases para la funcionalidad técnica, operativa y normativa de la Plataforma Digital Local integrada por 6 sistemas	$(\text{Número de bases atendidas de la plataforma digital local} / \text{Número de bases establecidas de la plataforma digital}) * 100$	Porcentaje	Gestión	Entre la SESLAN y los entes públicos han establecido las bases para la funcionalidad técnica, operativa y normativa de la Plataforma Digital Local	Documento rector para la funcionalidad de la Plataforma Digital local. Dirección de Servicios Tecnológicos y Plataforma Digital Local / www.seslan.gob.mx	C	C	C	C	C
				Trimestral				Eficacia	C	C	C	C

GOBIERNO DEL ESTADO DE NAYARIT
PRESUPUESTO DE EGRESOS DEL ESTADO DE NAYARIT 2022
 PRESUPUESTO BASADO EN RESULTADOS
MATRIZ DE INDICADORES PARA RESULTADOS (MIR)

				(Número de convenios de colaboración y coordinación elaborados para la detección,	Porcentaje	Gestión	Existe disponibilidad por parte de los entes públicos para la elaboración de Convenios de colaboración y coordinación para la detección, prevención y sanciones administrativas y hechos de corrupción	Documentos que se encuentran en los expedientes administrativos de las oficinas del OLAN: Dirección de Servicios Tecnológicos y Plataforma Digital Local / www.seslan.gob.mx					
C2A2. Realización de Convenios de colaboración y coordinación con los entes públicos competentes en la detección, prevención y sanciones administrativas y hechos de corrupción	Porcentaje de convenios de colaboración y coordinación elaborados	Este indicador mide el porcentaje de convenios realizados con los entes públicos competentes en la detección, prevención y sanciones administrativas y hechos de corrupción	prevención y sanciones administrativas /Número de convenios de colaboración y coordinación para la detección, prevención y sanciones administrativas requeridos)*100		Eficacia				C	C	C	C	C
					Anual								

Nota: Las metas se definirán hasta la publicación definitiva del Presupuesto de Egresos 2022 en el Periódico Oficial

*Nomenclaturas: 1.- Características del indicador: C = Claro, R = Relevante, E= Económico, M = Monitoreable y A = Adecuado.
 2.- Valoración Características del indicador: C = Cumple, CP = Cumple Parcialmente y NC = No Cumple

GOBIERNO DEL ESTADO DE NAYARIT
PRESUPUESTO DE EGRESOS DEL ESTADO DE NAYARIT 2022
 PRESUPUESTO BASADO EN RESULTADOS
MATRIZ DE INDICADORES PARA RESULTADOS (MIR)

DEPENDENCIA:	SISTEMA ESTATAL ANTICORRUPCIÓN EN NAYARIT (SESLAN)	MIR SESLAN
--------------	--	------------

PED 2021-2027 CLAVE FUNCIONAL

ODS	E. REC	E. GEN.	NOMBRE DEL PROGRAMA PRESUPUESTARIO (PP)						PP	PP	Gasto	Gasto
			FIN	FUN	SF	M	PP					
16	ER-1	ER-1-1	01	07	03	O	141	Gerencia Pública de la Política Estatal Anticorrupción	X		X	

Nombre de Beneficiarios:

Nivel/Resumen Narrativo	Nombre del Indicador	Definición	Fórmula	Unidad de Medida / Tipo de Indicador/		Supuestos	Medios de verificación	Características del indicador*					
				Frecuencia	Dimensión a medir								
C2A3 Atención y seguimiento de los Protocolos para la Actualización de la Información en la Plataforma Digital Local	Porcentaje de protocolos establecidos	Este indicador mide el porcentaje de protocolos establecidos para la actualización de la información en la Plataforma Digital Local integrada por 6 plataformas	(Número de actualizaciones de información en base a protocolos realizados/Número de actualizaciones en base a protocolos programadas)*100	Porcentaje	Gestión	Se realizan actualizaciones de información en base al protocolo previamente establecido.	Documentos que se encuentran en los expedientes administrativos de las oficinas del SLAN. Dirección de Servicios Tecnológicos y		C	C	C	C	C
C2A4. Implementación del Marco Jurídico de la Plataforma Digital Local para el control interno de las Dependencias de la Administración Pública y Ayuntamientos	Porcentaje de aplicación del marco jurídico de la Plataforma Digital Local	Este indicador mide el porcentaje de aplicación del marco normativo de la Plataforma Local para el control interno en las Dependencias de la Administración Pública y Ayuntamientos	(Número de dependencias de la APE y Ayuntamientos que cumplen con el marco jurídico/Total de Dependencias de la APE y Ayuntamientos)*100	Porcentaje	Gestión	Se realizan leyes o reglamentos para la regulación de la Plataforma Digital Local	Leyes y Reglamentos publicados que se encuentran en poder del SLAN. Dirección de Servicios Tecnológicos y Plataforma Digital Local / www.seslan.gob.mx		C	C	C	C	C
C2A5. Realización de supervisiones para coordinar la implementación y el desarrollo de la Plataforma Digital Local	Porcentaje de supervisiones realizadas	Este indicador mide el porcentaje de las supervisiones realizadas para conocer el avance en la implementación y el desarrollo la Plataforma Digital Local integrada por 6 sistemas	(Porcentaje de supervisiones realizadas / Porcentaje de supervisiones programadas)*100	Promedio	Gestión	Se lleva a cabo la coordinación y supervisión de la implementación y el desarrollo de la Plataforma Digital Local por parte del área correspondiente.	Reportes elaborados para informar el avance en tiempo y forma de la Plataforma Digital Local en su implementación.. Dirección de Servicios Tecnológicos y Plataforma Digital Local / www.seslan.gob.mx		C	C	C	C	C
C3A1 Construcción, Implementación y Difusión de las Políticas Públicas en materia Anticorrupción	Porcentaje de avance en la construcción de la Política Anticorrupción	El indicador mide el porcentaje de avance en la construcción e implementación de la Política Pública Anticorrupción para prevenir, detectar y disuadir hechos de corrupción y faltas administrativas.	(Avance de la Política Pública Anticorrupción realizado/Avance de la Política Pública Anticorrupción programado)*100	Promedio	Gestión	Alta tasa de participación ciudadana en la construcción de la Política Pública Anticorrupción.	Plan Anticorrupción del Estado de Nayarit aprobado por la Comisión Coordinadora Jefatura de Riesgos y Políticas Públicas / www.seslan.gob.mx		C	C	C	C	C
C3A2 Difusión de la Implementación de las Políticas Públicas en materia Anticorrupción publicadas	Porcentaje de Políticas Públicas en materia de Anticorrupción difundidas	Este indicador mide el porcentaje de políticas públicas difundidas en materia de anticorrupción por las autoridades competentes	(Número de Políticas Públicas difundidas/Total de Políticas públicas)*100	Porcentaje	Gestión	Difusión de las Políticas Públicas en materia de Anticorrupción por las autoridades competentes.	Reportes elaborados por el departamento de políticas públicas de la SESLAN. Jefatura de Riesgos y Políticas Públicas / www.seslan.gob.mx		C	C	C	C	C
C3A3 Seguimiento y evaluación de políticas públicas encaminadas a la prevención, detección y disuasión de hechos de corrupción y de faltas administrativas.	prevención, detección y disuasión de hechos de	corrupción y de faltas administrativas.		Porcentaje de políticas	publicas con	seguimiento y evaluadas	Este indicador mide porcentaje						

GOBIERNO DEL ESTADO DE NAYARIT
PRESUPUESTO DE EGRESOS DEL ESTADO DE NAYARIT 2022
PRESUPUESTO BASADO EN RESULTADOS
MATRIZ DE INDICADORES PARA RESULTADOS (MIR)

políticas públicas con seguimiento y evaluadas para prevenir, detectar y disuadir hechos de corrupción y faltas administrativas	(Número de políticas públicas evaluadas/Total de políticas Públicas) *100	Porcentaje	Gestión	Implementación de políticas públicas por parte de los entes responsables del combate a la corrupción	Informes de los entes responsables en el avance de la aplicación de las políticas públicas. Jefatura de Riesgos y Políticas Públicas / www.seslan.gob.mx	C C C C C
C3.A4. Definición del Marco Jurídico de las Políticas Públicas encaminadas a la prevención, detección y disuasión de hechos de corrupción y de faltas administrativas.	Porcentaje de políticas públicas aplicadas	Mide el porcentaje de las Políticas Públicas Anticorrupción para para la prevenir, detectar y disuadir hechos de corrupción y faltas administrativas.	(Número de políticas públicas aplicadas/Número de políticas públicas existentes)*100	Porcentaje	Gestión	Se realizan leyes o reglamentos para la regulación de las Políticas Públicas Anticorrupción Leyes y Reglamentos publicados que se encuentran en poder del SLAN. Jefatura de Riesgos y Políticas Públicas / www.seslan.gob.mx
				Anual	Eficacia	C C C C C

Nota: Las metas se definirán hasta la publicación definitiva del Presupuesto de Egresos 2022 en el Periódico Oficial

*Nomenclaturas: 1.- Características del indicador: C = Claro, R = Relevante, E= Económico, M = Monitoreable y A = Adecuado.
 2.- Valoración Características del indicador: C = Cumple, CP = Cumple Parcialmente y NC = No Cumple

GOBIERNO DEL ESTADO DE NAYARIT
PRESUPUESTO DE EGRESOS DEL ESTADO DE NAYARIT 2022
 PRESUPUESTO BASADO EN RESULTADOS
MATRIZ DE INDICADORES PARA RESULTADOS (MIR)

DEPENDENCIA:	SISTEMA ESTATAL ANTICORRUPCIÓN EN NAYARIT (SESLAN)	MIR SESLAN
--------------	--	------------

PED 2021-2027 CLAVE FUNCIONAL

ODS	E. REC	E. GEN.							NOMBRE DEL PROGRAMA PRESUPUESTARIO (PP)	PP	PP	Gasto	Gasto
			FIN	FUN	SF	M	PP		principal	indirecto	Corriente	Invers.	
16	ER-1	ER-1-1	01	07	03	O	141	Gerencia Pública de la Política Estatal Anticorrupción	X		X		

Nombre de Beneficiarios:

Nivel/Resumen Narrativo	Nombre del Indicador	Definición	Fórmula	Unidad de Medida / Tipo de Indicador/		Supuestos	Medios de	Características
				Frecuencia	Dimensión a medir			
C4A1. Realización y Seguimiento de los trámites internos necesarios para la atención de las solicitudes de apoyos, servicios y demás requerimientos de colaboración que realicen los integrantes del Sistema Local	Porcentaje de solicitudes de apoyo y servicios de los Integrantes del Sistema Local. atendidas	Mide el seguimiento de los trámites internos necesarios para la atención de las solicitudes de apoyo que realizan los integrantes del Sistema Local.	(Número de solicitudes de apoyo y servicios atendidas/Número de solicitudes de apoyo y servicios recibidas)*100	Porcentaje	Gestión	Los integrantes del SLAN están coordinados con la Secretaría Ejecutiva	Informes sobre las solicitudes de apoyo recibidas y atendidas. Jefatura de vinculación / www.seslan.gob.mx	C C C C C
C4A2 Requerimientos de información a los Entes públicos con relación al cumplimiento de la política nacional y estatal y las demás políticas integrales implementadas	Porcentaje de información requerida a los Entes públicos	Este indicador mide el porcentaje de información que se requiere a los entes públicos Reflejar para conocer el cumplimiento de la Política Nacional y Estatal a través de los Entes Públicos	(Información obtenida para cumplir con las políticas, nacionales, estatales e integrales/Información requerida para el cumplimiento de las políticas, nacionales, estatales e integrales)*100	Porcentaje	Gestión	Existen mecanismos de coordinación entre los entes públicos y la SESLAN	Convenios de coordinación firmados entre la SESLAN y los entes públicos estatales y municipales. Jefatura de vinculación / www.seslan.gob.mx	C C C C C

Nota: Las metas se definirán hasta la publicación definitiva del Presupuesto de Egresos 2022 en el Periódico Oficial

*Nomenclaturas: 1.- Características del indicador: C = Claro, R = Relevante, E= Económico, M = Monitoreable y A = Adecuado.
 2.- Valoración Características del indicador: C = Cumple, CP = Cumple Parcialmente y NC = No Cumple

**10 SISTEMA DE RADIO Y
TELEVISIÓN EN NAYARIT
(SRTN)**

GOBIERNO DEL ESTADO DE NAYARIT
PRESUPUESTO DE EGRESOS DEL ESTADO DE NAYARIT 2022
 PRESUPUESTO BASADO EN RESULTADOS
 FICHA TÉCNICA DEL PROGRAMA PRESUPUESTAL

I. VINCULACIÓN PLANEACIÓN-PROGRAMACIÓN-PRESUPUESTACIÓN

Plan Estatal de Desarrollo 2021-2027			
Eje rector	Eje(s) general (s)	Programa Sectorial o Especial	Objetivo de Desarrollo Sostenible
Gobernanza, seguridad y cultura de la legalidad	Gobierno eficiente	Gerencia Pública	Paz, justicia e instituciones sólidas
Objetivo general del eje rector: Implementar un gobierno honesto, respetuoso, ajeno a la frivolidad y al dispendio, donde se respeten los derechos de las y los nayaritas sin ninguna distinción, fortaleciendo la seguridad ciudadana y comunitaria mediante acciones colaborativas de prevención del delito y acceso a una justicia pronta y cumplida, impulsando de esta forma las condiciones para una convivencia pacífica que permita el desarrollo integral de la sociedad, la inversión y el empleo.			

Presupuesto de Egresos 2022

Finalidad funcional del Gasto:	Desarrollo Social
--------------------------------	-------------------

Programa Presupuestal

Clave Funcional: Nombre del PP:

PP PP Gasto Gasto
principal indirecto Corriente Invers.

02 04 03 F 073	Sistema de Radio y Televisión Pública Estatal	X		X	

Descripción de la clasificación funcional del PP

Finalidad:	02	Desarrollo Social
Función:	02 04	Recreación, Cultura y Otras Manifestaciones Sociales
Subfunción:	02 04 03	Radio, Televisión y Editoriales

II. DESCRIPCIÓN GENERAL DEL PROGRAMA PRESUPUESTAL (PP)

Problemática Principal:

Limitada difusión de programas de Cultura, Educación y de Información a la Población del Estado a través de la Televisión
--

Beneficiarios del PP:

Población Potencial: Población total del Estado de Nayarit	Población Objetivo: Población con acceso a Radio, Televisión e Internet
--	---

Objetivos Estratégicos del PP:

- Fin Contribuir con la difusión de información local, de cultura, de ciencia y tecnología, a través de la radio a la población del Estado de Nayarit.
- Fin Contribuir con la difusión de información local, de cultura, de ciencia y tecnología, a través de la televisión a la población del Estado de Nayarit.
- Propósito La población estatal con acceso a televisión e internet tiene disponible transmisión televisiva de programas culturales, científicos, tecnológicos y educativos, así como de carácter local, que las televisoras estatales privadas no cubren en sus espacios.
- Propósito P1 La población estatal con acceso a radio e internet tiene disponible transmisión radiofónica de programas culturales, científicos, tecnológicos y educativos
- Propósito P2 La población estatal con acceso a radio e internet tiene disponible transmisión radiofónica de programas de entretenimiento e infantiles
- Propósito Transmitir programas en los espacios que las televisoras privadas no cubren en ámbito cultural y educativo de carácter local.
- Propósito P3 Transmitir programas en espacios que las radiofusora privadas no cubren en ámbito cultural y educativo de carácter local.

GOBIERNO DEL ESTADO DE NAYARIT
PRESUPUESTO DE EGRESOS DEL ESTADO DE NAYARIT 2022
PRESUPUESTO BASADO EN RESULTADOS

Propósito Transmitir programas en los espacios que las televisoras privadas no cubren en ámbito cultural y educativo de carácter local.

III. RESPONSABLES DEL PROGRAMA PRESUPUESTAL (PP)

Dependencia: Sistema de Radio y televisión de Nayarit (SRTN)

Unidad(es) Responsable(s): (SRTN)

GOBIERNO DEL ESTADO DE NAYARIT
PRESUPUESTO DE EGRESOS DEL ESTADO DE NAYARIT 2022
 PRESUPUESTO BASADO EN RESULTADOS
MATRIZ DE INDICADORES PARA RESULTADOS (MIR)

DEPENDENCIA:	Sistema de Radio y televisión de Nayarit (SRTN)	MIR SRTN
--------------	---	----------

PED 2021-2027 CLAVE FUNCIONAL

ODS	E. REC	E. GEN.	FIN	FUN	SF	M	PP	NOMBRE DEL PROGRAMA PRESUPUESTARIO (PP)	PP principal	PP indirecto	Gasto Corriente	Gasto Invers.		
16	ER-1	ER-1-1	02	04	03	F	073	Sistema de Radio y Televisión Pública Estatal (Dirección de Radio)	X		X			
Nombre de Beneficiarios:														
Nivel/Resumen Narrativo			Nombre del Indicador			Definición			Fórmula	Unidad de Medida Frecuencia	Tipo de Indicador/ Dimensión a medir	Supuestos	Medios de verificación	Características del indicador*

Fin

C R E M A

Contribuir con la difusión de información local, de cultura, de ciencia y tecnología, a través de la radio a la población del Estado de Nayarit.	Porcentaje de la población a la que llega la señal del radio aztlán	Mide la cobertura de la programación cultural y educativa de radio aztlán a todo el estado de acuerdo a la cobertura de los medios, a través de los cuales se transmite la señal (antenas repetidoras, radio en Internet)	(Población a la que llega la programación de la señal de radio aztlán / población total del Estado)*100	Porcentaje	Estratégico	fallas radiales, obstrucción de nuevas construcciones para la señal de la antena.	Dirección de Radio, INEGI	C	C	N	C	C
				Anual	Eficacia							

Propósito

C R E M A

P1 La población estatal con acceso a radio e internet tiene disponible transmisión radiofónica de programas culturales, científicos, tecnológicos y educativos	Porcentaje de programas culturales, científicos, tecnológicos y educativos, transmitidos	Mide el grado de contenido cultural, científico, tecnológico, educativo, e informativo de la transmisión de radio aztlán	(Horas de programas educativos y culturales transmitidos / horas de transmisión del radio aztlán a)*100	Porcentaje	Estratégico	fallas en el transmisor y en el software serían los supuestos para no alcanzar las metas.	Dirección de Radio	C	C	N	C	C
				Anual	Eficacia							
P2 La población estatal con acceso a radio e internet tiene disponible transmisión radiofónica de programas de entretenimiento e infantiles	Porcentaje de programas de entretenimiento e infantiles transmitidos	Mide el grado de contenido cultural, educativo, de esparcimiento e informativo de la transmisión de radio aztlán	(Horas de programas de entretenimiento e infantiles transmitidos/ horas de transmisión del radio aztlán b)*100	Porcentaje	Estratégico	fallas en el transmisor y fallas en el software serían los supuestos para no llegar a las metas	Dirección de radio.	C	C	N	C	C
				Anual	Eficacia							
P3 Transmitir programas en espacios que las radiofonsora privadas no cubren en ámbito cultural y educativo de carácter local.	Porcentaje de programas informativos transmitidos	Mide el grado de contenido cultural, educativo, de esparcimiento e informativo de la transmisión de radio aztlán	(Horas de programas informativos transmitidos/ horas de transmisión del radio aztlán c)*100	Porcentaje	Estratégico	las metas se podrían ver afectas si se presentan fallas en el transmisor y en el software.	Dirección de Radio	C	C	N	C	C
				Anual	Eficacia							

Componente

C R E M A

C1 Producción local de radio aztlán de programas culturales y educativos propios transmitidos en el Estado.	Porcentaje de programas de radio de producción propios transmitidos en S.R.T.N.	Mide el grado de producción de programas de radio propios de radio aztlán	(Horas de programas de radio de producción propios transmitidos en S.R.T.N./ horas de transmisión del radio aztlán d)*100	Porcentaje	Gestión	Se vería afectada la meta si el transmisor o el software presentara fallas.	Dirección de Radio.	C	C	N	C	C
				Trimestral	Eficacia							
C2 Programación en espacios radiofonsora transmitidos de productoras locales independientes culturales y educativos sin costo	Porcentaje de programas de radio de producción independiente transmitidas	Mide el servicio que presta radio aztlán en transmitir programas culturales y educativos producidos por instancias locales independientes sin fines de lucro	(Horas de programas de radio de producción independiente transmitidas / horas de transmisión de radio aztlán e)*100	Porcentaje	Gestión	las metas se podrían ver afectadas si se presentan fallas en el transmisor o en el software.	Dirección de Radio.	C	C	N	C	C
				Trimestral	Eficacia							
C3 Espacios radiofonsora a instituciones	Porcentaje de producción de programas transmitidos en radio,	Mide el servicio que presta radio aztlán a producciones de	(Horas de programas de radio de producción de dependencias o	Porcentaje	Gestión	las metas se podrían ver afectadas si se presentan fallas en el transmisor o en el software.	Dirección de Radio.			N		

GOBIERNO DEL ESTADO DE NAYARIT
PRESUPUESTO DE EGRESOS DEL ESTADO DE NAYARIT 2022
PRESUPUESTO BASADO EN RESULTADOS

MATRIZ DE INDICADORES PARA RESULTADOS (MIR)

del Gobierno estatal transmitidos		de dependencias o instituciones Gobierno del Estado	instituciones de Gobierno con fines de difusión cultural, artística, informativa y turística del Estado de Nayarit	instituciones de Gobierno del Estado transmitidas/ horas de transmisión de radio aztlán f)*100	Trimestral	Eficacia			C	C	C	C	C
-----------------------------------	--	---	--	--	------------	----------	--	--	---	---	---	---	---

Nota: Las metas se definirán hasta la publicación definitiva del Presupuesto de Egresos 2022 en el Periódico Oficial

*Nomenclaturas: 1.- Características del indicador: C = Claro, R = Relevante, E= Económico, M = Monitoreable y A = Adecuado.
 2.- Valoración Características del indicador: C = Cumple, CP = Cumple Parcialmente y NC = No Cumple

GOBIERNO DEL ESTADO DE NAYARIT
PRESUPUESTO DE EGRESOS DEL ESTADO DE NAYARIT 2022
 PRESUPUESTO BASADO EN RESULTADOS
MATRIZ DE INDICADORES PARA RESULTADOS (MIR)

DEPENDENCIA:	Sistema de Radio y televisión de Nayarit (SRTN)	MIR SRTN
--------------	---	----------

PED 2021-2027 CLAVE FUNCIONAL

ODS	E. REC	E. GEN.	NOMBRE DEL PROGRAMA PRESUPUESTARIO (PP)						PP	PP	Gasto	Gasto		
			FIN	FUN	SF	M	PP	principal					indirecto	Corriente
16	ER-1	ER-1-1	02	04	03	F	073	Sistema de Radio y Televisión Pública Estatal (Dirección de Radio)			X		X	

Nombre de Beneficiarios:

Nivel/Resumen Narrativo	Nombre del Indicador	Definición	Fórmula	Unidad de Medida / Tipo de Indicador/		Supuestos	Medios de	Características
				Frecuencia	Dimensión a medir			
C4 Programas culturales y educativos de producción nacional, de otros estados e internacionales transmitidos en radio aztlán	Porcentaje de programación producida por otras radiofisoras transmitidas	Mide el tiempo que presta radio aztlán a programas culturales y educativos transmitidos de otros radio nacionales en beneficio del radioescucha nayarita.	(Horas de programación producida por otras radiofisoras transmitidas / horas de transmisión de radio aztlán g)*100	Porcentaje	Gestión	las metas se podrían ver afectadas si se presentan fallas en el transmisor o en el software.	Dirección de Radio.	C C N C C
C5 La población del Estado recibe con señal del radio aztlán de SRTN recibida	Porcentaje de infraestructura para la emisión de señal de radio	Mide los medios a través de los cuales se hace llegar la señal de radio aztlán a todo el Estado	(Número de antenas repetidoras existentes para radio / número de antenas repetidoras necesarias para cubrir todo el Estado) * 100	Porcentaje	Gestión	fallas radiales, obstrucción de señal por nuevas construcciones.	Dirección de Radio.	C C N C C
				Trimestral	Eficacia			
C6 La población del Estado recibe con señal del radio aztlán de SRTN recibida	Porcentaje de transmisión de radio aztlán constante en internet medido por días	Mide los medios a través de los cuales se hace llegar la señal de radio aztlán a todo el Estado	(Días con transmisión de radio aztlán en la página de internet de www.srtn.nayarit.gob.mx/ número de días del trimestre) *100	Porcentaje	Gestión	fallas en la red de internet.	Dirección de Radio.	C C N C C
				Trimestral	Eficacia			
Actividades								
C1A1 Producción de los programas de cultura, de ciencia y tecnología propios de la Radiofusora "Radio Aztlán" transmitidos en el Estado	Porcentaje de programas locales de cultura, de ciencia y tecnología transmitidos por "Radio Aztlan"	Mide el porcentaje de horas producidas de los programas de información local de cultura, de ciencia y tecnología transmitidos a la población que tiene acceso a la señal de Radio	(Total de horas de transmitidas de los programas de Radio de información local de cultura, de ciencia y tecnología/ Total de horas producidas de los programas de información local de cultura, de ciencia y tecnología) * 100	Porcentaje	Gestión	imprevistos en las agendas de trabajo.	Reportes administrativos de la Dirección de Radio Aztlán.	C C C C C
				Trimestral	Eficacia			
C2A1 Transmisión de programas de información cultural y educativa de colaboradores independientes que son producidos por instancias locales independientes	Porcentaje de horas de programas transmitidos por instancias locales independientes	Mide el porcentaje de horas transmitidas de programas de información cultural y educativa que recibe la población que tiene acceso a la señal de Radio	(Total de Horas de transmitidas de los programas de información cultural y educativa por instancias locales independientes/Total de Horas producidas de los programas de radio por instancias locales independientes)*100	Porcentaje	Gestión	sujetos a las agendas de los colaboradores	Reportes administrativos de la Dirección de Radio Aztlán.	C C C C C
				Trimestral	Eficacia			

GOBIERNO DEL ESTADO DE NAYARIT
PRESUPUESTO DE EGRESOS DEL ESTADO DE NAYARIT 2022
 PRESUPUESTO BASADO EN RESULTADOS
MATRIZ DE INDICADORES PARA RESULTADOS (MIR)

C3A1 Transmisión de programas de difusión cultural, artística, informativa y turística de instituciones o dependencias de Gobierno del Estado	Porcentaje de programas que se transmiten en la Radio de instituciones o dependencias de Gobierno del Estado	Mide el Porcentaje de horas transmitidas en la Radio de los programas de difusión cultural, artística, informativa y turística de instituciones o dependencias de Gobierno del Estado	(Total de Horas transmitidas de los programas de difusión cultural, artística, informativa y turística / Total de Horas producidas de los programas difusión cultural, artística, informativa y turística)*100	Porcentaje	Gestión	sujtos a las agendas de los colaboradores	Reportes administrativos de la Dirección de Radio Aztlán.						
				Trimestral	Eficacia							C	C

Nota: Las metas se definirán hasta la publicación definitiva del Presupuesto de Egresos 2022 en el Periódico Oficial

*Nomenclaturas: 1.- Características del indicador: C = Claro, R = Relevante, E= Económico, M = Monitoreable y A = Adecuado.
 2.- Valoración Características del indicador: C = Cumple, CP = Cumple Parcialmente y NC = No Cumple

GOBIERNO DEL ESTADO DE NAYARIT
PRESUPUESTO DE EGRESOS DEL ESTADO DE NAYARIT 2022
 PRESUPUESTO BASADO EN RESULTADOS
MATRIZ DE INDICADORES PARA RESULTADOS (MIR)

DEPENDENCIA:	Sistema de Radio y televisión de Nayarit (SRTN)	MIR SRTN
---------------------	---	----------

PED 2021-2027 CLAVE FUNCIONAL

ODS	E. REC	E. GEN.							NOMBRE DEL PROGRAMA PRESUPUESTARIO (PP)				PP	PP	Gasto	Gasto
			FIN	FUN	SF	M	PP									
													principal	indirecto	Corriente	Invers.
16	ER-1	ER-1-1	02	04	03	F	073	Sistema de Radio y Televisión Pública Estatal (Dirección de Radio)				X		X		

Nombre de Beneficiarios:

Nivel/Resumen Narrativo	Nombre del Indicador	Definición	Fórmula	Unidad de Medida / Frecuencia	Tipo de Indicador/ Dimensión a medir	Supuestos	Medios de verificación	Características del indicador*
C4A1 Transmisión de programas de producción nacional e internacional pautados de otras radiofisoras con información cultural y educativa	Porcentaje de programas transmitidos de otras radiofisoras de producción nacional e internacional	Mide el porcentaje de horas de transmitidas de programas culturales y educativos de producción nacional e internacional a la población con acceso a la señal de Radio e Internet.	$(\text{Total de Horas de transmitidas de otras radiofisoras} / \text{Total de Horas producidas de otras radiofisoras}) * 100$	Porcentaje	Gestión	terminación de convenios.	Reportes administrativos de la Dirección de Radio.	C C C C C
C5A1 Población del Estado con acceso a la señal Radio que recibe la frecuencia 550 AM de Radio Aztlán	Porcentaje de la población que recibe la señal de Radio Aztlán en la frecuencia 550 AM	Mide el porcentaje de población que escucha programas transmitidos en la frecuencia 550 AM de Radio Aztlán	$(\text{Población que recibe la señal de radio en la frecuencia 550 AM} / \text{Población total del Estado}) * 100$	Porcentaje	Gestión	fallas en la señal por desastres naturales, situaciones climáticas y fallas en el transmisor	Reportes de la Dirección de Radio Aztlán.	C C C C C
C6A1 Población del Estado que recibe la transmisión constante por streaming de internet de la programación de Radio Aztlán	Porcentaje de población que escucha la reproducción de la programación de radio Aztlán por streaming de internet.	Mide el porcentaje de población que recibe la señal de programas de radio Aztlán reproducida a través de la página de internet	$(\text{Población que recibe la transmisión de Radio Aztlán por internet} / \text{Población total del Estado}) * 100$	Porcentaje	Gestión	Fallas en el internet por desastres naturales, situaciones climáticas y fallas en el transmisor	Reportes administrativos de la Dirección de Radio Aztlán.	C C C C C

Nota: Las metas se definirán hasta la publicación definitiva del Presupuesto de Egresos 2022 en el Periódico Oficial

*Nomenclaturas: 1.- Características del indicador: C = Claro, R = Relevante, E= Económico, M = Monitoreable y A = Adecuado.
 2.- Valoración Características del indicador: C = Cumple, CP = Cumple Parcialmente y NC = No Cumple

GOBIERNO DEL ESTADO DE NAYARIT
PRESUPUESTO DE EGRESOS DEL ESTADO DE NAYARIT 2022
 PRESUPUESTO BASADO EN RESULTADOS
MATRIZ DE INDICADORES PARA RESULTADOS (MIR)

DEPENDENCIA:	Sistema de Radio y televisión de Nayarit (SRTN)	MIR SRTN
--------------	---	----------

PED 2021-2027 CLAVE FUNCIONAL

ODS	E. REC	E. GEN.	FIN	FUN	SF	M	PP	NOMBRE DEL PROGRAMA PRESUPUESTARIO (PP)	PP principal	PP indirecto	Gasto Corriente	Gasto Invers.		
16	ER-1	ER-1-1	02	04	03	F	073	Sistema de Radio y Televisión Pública Estatal (Dirección de Televisión)	X		X			
Nombre de Beneficiarios:														
Nivel/Resumen Narrativo			Nombre del Indicador			Definición			Fórmula	Unidad de Medida Frecuencia	Tipo de Indicador/ Dimensión a medir	Supuestos	Medios de verificación	Características del indicador*

Fin

C R E M A

Contribuir con la difusión de información local, de cultura, de ciencia y tecnología, a través de la televisión a la población del Estado de Nayarit.	Porcentaje de la población a la que llega la señal del canal	Mide la cobertura de la programación cultural y educativa transmitida a todo el estado por medio de la televisión, de acuerdo a la infraestructura por la cual se transmite la señal (antenas repetidoras, T.V. de paga e Internet)	(Población a la que llega la programación de la señal del canal / población total del Estado a)*100	Porcentaje	Estratégico	fallas en transmisor.	Dirección de Televisión, INEGI.	C	C	N	C	C
				Anual	Eficacia							

Propósito

C R E M A

La población estatal con acceso a televisión e internet tiene disponible transmisión televisiva de programas culturales, científicos, tecnológicos y educativos, así como de carácter local, que las televisoras estatales privadas no cubren en sus espacios.	Porcentaje de programas,culturales,educativos, científicos y tecnológicos transmitidos	Mide el grado de contenido de los programas culturales, educativos,científicos y tecnológicos e informativos de la transmisión en Televisión.	(Horas de programas educativos y culturales transmitidos / horas de transmisión del canal a)*100	Porcentaje	Estratégico	las metas se podrian ver afectadas si se presentan fallas en el transmisor.	Dirección de Televisión.	C	C	C	C	C
				Anual	Eficacia							
Transmitir programas en los espacios que las televisoras privadas no cubren en ámbito cultural y educativo de carácter local.	Porcentaje de programas de entretenimiento e infantiles transmitidos	Mide el grado de contenido de los programas culturales, educativos, de esparcimiento e informativos de la transmisión en Televisión	(Horas de programas de entretenimiento e infantiles transmitidos/ horas de transmisión del canal b)*100	Porcentaje	Estratégico	las metas se podrian ver afectadas si se presentan fallas en el transmisor.	Dirección de Televisión.	C	C	C	C	C
				Anual	Eficacia							
Transmitir programas en los espacios que las televisoras privadas no cubren en ámbito cultural y educativo de carácter local.	Porcentaje de programas informativos transmitidos	Mide el grado de contenido de los programas culturales, educativos, de esparcimiento e informativos de la transmisión en Televisión	(Horas de programas informativos transmitidos/ horas de transmisión del canal c)*100	Porcentaje	Estratégico	las metas se podrian ver afectadas si se presentan fallas en el transmisor.	Dirección Televisión.	C	C	C	C	C
				Anual	Eficacia							

Componente

C R E M A

C1 Producción local de Televisión de programas culturales y educativos propios transmitidos en el Estado.	Porcentaje de programas de T.V. de producción propios transmitidos en S.R.T.N.	Mide el grado de producción de programas de T.V. propios de la Dirección de Televisión.	(Horas de programas de T.V. de producción propios transmitidos en S.R.T.N./ horas de transmisión del canal d)*100	Porcentaje	Gestión	las metas se podrian ver afectadas si se presentan fallas en el transmisor.	Dirección de Televisión, pauta.	C	C	C	C	C
				Trimestral	Eficacia							
C2 Programación en espacios televisivos de productoras locales independientes con programación cultural y educativa sin costo transmitidas.	Porcentaje de programas de T.V. de producción por instancias independientes transmitidas	Mide el servicio que presta la Dirección de Televisión en transmitir programas culturales y educativos producidos por instancias locales independientes sin fines de lucro (como T.V. UAN)	(Horas de programas de T.V. de producción por instancias independientes transmitidas / horas de transmisión del canal e)*100	Porcentaje	Gestión	las metas se podrian ver afectadas si se presentan fallas en el transmisor.	Dirección de Televisión, pauta.	C	C	C	C	C
				Trimestral	Eficacia							

GOBIERNO DEL ESTADO DE NAYARIT
PRESUPUESTO DE EGRESOS DEL ESTADO DE NAYARIT 2022
PRESUPUESTO BASADO EN RESULTADOS
MATRIZ DE INDICADORES PARA RESULTADOS (MIR)

Nota: Las metas se definirán hasta la publicación definitiva del Presupuesto de Egresos 2022 en el Periódico Oficial		*Nomenclaturas: 1.- Características del indicador: C = Claro, R = Relevante, E= Económico, M = Monitoreable y A = Adecuado. 2.- Valoración Características del indicador: C = Cumple, CP = Cumple Parcialmente y NC = No Cumple
---	--	--

GOBIERNO DEL ESTADO DE NAYARIT
PRESUPUESTO DE EGRESOS DEL ESTADO DE NAYARIT 2022
 PRESUPUESTO BASADO EN RESULTADOS
MATRIZ DE INDICADORES PARA RESULTADOS (MIR)

DEPENDENCIA:	Sistema de Radio y televisión de Nayarit (SRTN)	MIR SRTN
---------------------	---	----------

PED 2021-2027 CLAVE FUNCIONAL

ODS	E. REC	E. GEN.							NOMBRE DEL PROGRAMA PRESUPUESTARIO (PP)				PP	PP	Gasto	Gasto
			FIN	FUN	SF	M	PP									
16	ER-1	ER-1-1	02	04	03	F	073	Sistema de Radio y Televisión Pública Estatal (Dirección de Televisión)				X		X		

Nombre de Beneficiarios:

Nivel/Resumen Narrativo	Nombre del Indicador	Definición	Fórmula	Unidad de Medida / Tipo de Indicador/ Frecuencia Dimensión a medir	Supuestos	Medios de verificación	Características del indicador*
C3 Espacios televisivos con programación transmitida de instituciones del Gobierno estatal	Porcentaje de programas de T.V. de producción de dependencias o instituciones Gobierno del Estado transmitidas	Mide el servicio que presta la Dirección de Televisión a producciones de instituciones de Gobierno con fines de difusión cultural, artística, informativa y turística del Estado de Nayarit	(Horas de programas de T.V. de producción de dependencias o instituciones de Gobierno del Estado transmitidas/ horas de transmisión del canal f)*100	Porcentaje Trimestral Eficacia	Gestión Eficacia	las metas se podrían ver afectadas si se presentan fallas en el transmisor.	Dirección de Televisión, Pauta. C C C C C

C4 Difusión de programas culturales y educativos de otros estados, de producción nacional e internacional transmitidos por la Dirección de Televisión	Porcentaje de programación transmitida y producida por otras televisoras	Mide el espacio que presta la Dirección de Televisión a programas culturales y educativos de otros canales nacionales en beneficio del televidente nayarita.	(Horas de programación producida por otras televisoras transmitidas / horas de transmisión del canal g)*100	Porcentaje	Gestión	las metas se podrían ver afectadas si se presentan fallas en el transmisor.	Dirección de Televisión, Pauta.	C	C	C	C	C
				Trimestral	Eficacia							
C5 La población del Estado con la señal del canal de SRTN recibida en televisión abierta.	Porcentaje de infraestructura para T.V. abierta	Mide los medios a través de los cuales se hace llegar la señal de la Dirección de Televisión a todo el Estado	(Número de antenas repetidoras existentes para T.V. abierta / número de antenas repetidoras necesarias para cubrir todo el Estado)* 100	Porcentaje	Gestión	presupuesto limitado para la adquisición de nuevas antenas.	Ingeniería.	C	C	C	C	C
				Trimestral	Eficacia							
C6 La población del Estado con la señal del canal de SRTN recibida en televisión de paga.	Porcentaje de cobertura en T.V. de paga	Mide los medios a través de los cuales se hace llegar la señal de la Dirección de Televisión a todo el Estado	(Población que no llega la señal de T.V. abierta de la Dirección de Televisión pero cuentan con señal de T.V. de paga convenida con SRTN / Población que no llega la señal de T.V. Abierta de la Dirección de Televisión) * 100	Porcentaje	Gestión	dependemos de las televisoras de paga para la transmisión de nuestra señal.	Ingeniería del SRTN.	C	C	C	C	C
				Trimestral	Eficacia							
C7 La población del Estado con la señal del canal de SRTN recibida en Internet.	Porcentaje de transmisión del canal constante en internet medido por días	Mide los medios a través de los cuales se hace llegar la señal de la Dirección de Televisión a todo el Estado	(Días con transmisión de la Dirección de Televisión en la página de internet de www.srt.nayarit.gob.mx / número de días del trimestre) *100	Porcentaje	Gestión	Fallas en el Internet.	Dirección de Televisión.	C	C	C	C	C
				Trimestral	Eficacia							

Actividades

C R E M A

GOBIERNO DEL ESTADO DE NAYARIT
PRESUPUESTO DE EGRESOS DEL ESTADO DE NAYARIT 2022
 PRESUPUESTO BASADO EN RESULTADOS
MATRIZ DE INDICADORES PARA RESULTADOS (MIR)

C1A1 Producción de programas propios transmitidos en el Estado por el canal de televisión 10TV que incluyen diferente temática	Porcentaje programas que se transmiten por el canal de televisión 10TV	Mide el porcentaje de programas transmitidos de Noticias, Deportes, Entretenimiento, Ciencia, Cultura, Turismo, Salud, Análisis, Educativo, Infantil y Musical que son producidos por 10TV	(Número de programas transmitidos por 10TV / Número de programas producidos por 10TV)*100	Porcentaje	Gestión	imprevistos en las agendas de trabajo.	Registros administrativos de la Dirección de televisión.						
				Trimestral	Eficacia								
C2A1 Programación de horas en espacios de 10TV para transmitir programas de temas cultural y educativo de productoras locales independientes	Porcentaje de horas transmitidas en espacios televisivos de 10TV	Mide el porcentaje de las horas que se transmiten por 10TV de programas culturales y educativas que son producidos por productoras independientes sin costo de transmisión	(Horas transmitidas por 10TV de productoras locales independientes/Horas programadas de producción local independiente)*100	Porcentaje	Gestión	sujetos a las agendas de los colaboradores	Registros administrativos de la Dirección de televisión.						
				Trimestral	Eficacia								

Nota: Las metas se definirán hasta la publicación definitiva del Presupuesto de Egresos 2022 en el Periódico Oficial

*Nomenclaturas: 1.- Características del indicador: C = Claro, R = Relevante, E= Económico, M = Monitoreable y A = Adecuado.
 2.- Valoración Características del indicador: C = Cumple, CP = Cumple Parcialmente y NC = No Cumple

GOBIERNO DEL ESTADO DE NAYARIT
PRESUPUESTO DE EGRESOS DEL ESTADO DE NAYARIT 2022
 PRESUPUESTO BASADO EN RESULTADOS
MATRIZ DE INDICADORES PARA RESULTADOS (MIR)

DEPENDENCIA:	Sistema de Radio y televisión de Nayarit (SRTN)	MIR SRTN
---------------------	---	-----------------

PED 2021-2027 CLAVE FUNCIONAL

ODS	E. REC	E. GEN.							NOMBRE DEL PROGRAMA PRESUPUESTARIO (PP)				PP	PP	Gasto	Gasto
			FIN	FUN	SF	M	PP									
16	ER-1	ER-1-1	02	04	03	F	073	Sistema de Radio y Televisión Pública Estatal (Dirección de Televisión)				X		X		

Nombre de Beneficiarios:

Nivel/Resumen Narrativo	Nombre del Indicador	Definición	Fórmula	Unidad de Medida / Tipo de Indicador/ Frecuencia	Dimensión a medir	Supuestos	Medios de verificación	Características del indicador*
C3A1. Difusión en espacios televisivos en 10TV de programas producidos por instituciones o dependencias de Gobierno	Porcentaje de horas transmitidas en 10TV de programas que producen dependencias o instituciones Gobierno	Mide el porcentaje de horas que se transmiten en espacios televisivos de 10TV de programas producidos por dependencias o instituciones Gobierno que incluyen campañas de Salud, de Educación, Turismo, Infraestructura, Seguridad	(Horas transmitidas en espacios de 10TV de programas realizados por dependencias o instituciones Gobierno / Horas programadas de transmisión en 10TV de programas producidos por dependencias o instituciones Gobierno) * 100	Porcentaje	Gestión	sujetos a las agendas de los colaboradores	Registros administrativos de la Dirección de Televisión.	C C C C C
C4A1. Programación de transmisiones de programas en SRTN de producciones nacionales e internacionales en pautado de horas	Porcentaje de trasmisiones en espacios televisivos del SRTN de programas en pautado de horas	Mide el porcentaje de transmisiones de programas de producción Nacional e Internacional pautado en horas de los canales (Canal 22, Canal Once, TVUNAM, Canal 44, SIZART, SPR, ILMCINE)	(Número de transmisiones en el SRTN de programas pautados en horas realizados por producciones nacionales e internacionales / Número de transmisiones de programas pautados en horas en el SRTN programadas de producciones nacionales e internacionales) * 100	Porcentaje	Gestión	terminación de convenios.	Registros administrativos de la Dirección de Televisión.	C C C C C
C5A1. Población del Estado con acceso a la señal de 10tv que recibe la frecuencia	Porcentaje de la población que recibe la señal de 10tv	Mide el porcentaje de población que escucha programas transmitidos en la señal de 10 tv	10tv / Población total del Estado) * 100	Porcentaje	Gestión	adquirir nuevas antenas y que se presenten desastres naturales, situaciones climáticas y fallas en el transmisor	Registros administrativos de la Dirección de Televisión	C C C C C
C6A1. Población del Estado beneficiada con la transmisión de programas por señal de televisión de paga	Porcentaje de cobertura de la población que recibe la señal de televisión de paga	Mide el porcentaje de la población del Estado de Nayarit que recibe la señal de televisión de paga convenida con SRTN	(Población beneficiada que reciben la señal de TV de paga / Total de la población) * 100	Porcentaje	Gestión	terminación de convenios.	Reportes administrativos de la Dirección de Televisión.	C C C C C
C7A1. Transmisión por el SRTN del canal constante de la página de internet a la población del Estado	Porcentaje de transmisiones del canal constante de la página de Internet	Mide el porcentaje de transmisiones del canal constante de la página de internet emitida por el SRTN que beneficia a la población del Estado	(Número de trasmisiones del canal constante en Internet realizadas / Número de trasmisiones del canal constante en Internet programadas) * 100	Porcentaje	Gestión	desastres naturales, situaciones climáticas y fallas en el transmisor	Reportes administrativos de la Dirección de Televisión.	C C C C C

		GOBIERNO DEL ESTADO DE NAYARIT																		
		PRESUPUESTO DE EGRESOS DEL ESTADO DE NAYARIT 2022																		
		PRESUPUESTO BASADO EN RESULTADOS																		
		MATRIZ DE INDICADORES PARA RESULTADOS (MIR)																		
Nota: Las metas se definirán hasta la publicación definitiva del Presupuesto de Egresos 2022 en el Periódico Oficial		*Nomenclaturas: 1.- Características del indicador: C = Claro, R = Relevante, E= Económico, M = Monitoreable y A = Adecuado. 2.- Valoración Características del indicador: C = Cumple, CP = Cumple Parcialmente y NC = No Cumple																		

**EJE RECTOR 2:
DISMINUIR LA POBREZA Y
DESIGUALDAD**

DESARROLLO SOCIAL

**11 SECRETARÍA DE BIENESTAR E
IGUALDAD SUSTANTIVA
(SEBIEN)**

GOBIERNO DEL ESTADO DE NAYARIT
PRESUPUESTO DE EGRESOS DEL ESTADO DE NAYARIT 2022
 PRESUPUESTO BASADO EN RESULTADOS
 FICHA TÉCNICA DEL PROGRAMA PRESUPUESTAL

I. VINCULACIÓN PLANEACIÓN-PROGRAMACIÓN-PRESUPUESTACIÓN

Plan Estatal de Desarrollo 2021-2027	Eje(s) general (s)	Programa Sectorial o Especial	Objetivo de Desarrollo Sostenible
Disminuir la Pobreza y Desigualdad	Desigualdades	Incremento del bienestar de los nayaritas	Reducción de las desigualdades
Objetivo general del eje rector: Reducir la pobreza y la desigualdad procurando la atención de los derechos y necesidades básicas de los sectores más vulnerables, reforzando su desarrollo bajo los principios de identidad y libre determinación mediante la instrumentación de acciones y programas de igualdad sustantiva que generen las condiciones para que las personas que al día de hoy enfrentan esta situación puedan acceder a la educación, los servicios de salud, una alimentación adecuada y a un trabajo que les permita vivir en paz y progresar en un entorno de bienestar.			

Presupuesto de Egresos 2022

Finalidad funcional del Gasto:	Desarrollo Social
--------------------------------	-------------------

Programa Presupuestal

Clave Funcional: Nombre del PP:

PP PP Gasto Gasto
 principal indirecto Corriente Invers.

02	02	02	S	140	Gerencia Pública para el Desarrollo, Bienestar e Igualdad Sustantiva de los mas Vulnerables	X		X	X
----	----	----	---	-----	---	---	--	---	---

Descripción de la clasificación funcional del PP

Finalidad:	02	Desarrollo Social
Función:	02 02	Vivienda y Servicios a la Comunidad
Subfunción:	02 02 02	Desarrollo Comunitario

II. DESCRIPCIÓN GENERAL DEL PROGRAMA PRESUPUESTAL (PP)

Problemática Principal:

La población nayarita de las zonas de atención prioritaria se encuentran en pobreza extrema con 3 o más carencias sociales
--

Beneficiarios del PP:

Población Potencial: Familias y grupos vulnerables de las zonas de atención prioritarias del estado de Nayarit	Población Objetivo: Adultos mayores, personas con discapacidad, mujeres embarazadas, personas postradas, jefas de familia, niñas, niños, adolescentes y jóvenes de 15 a 29 años de las zonas de atención prioritaria del estado de Nayarit
--	--

Objetivos Estratégicos del PP:

- Fin Contribuir a elevar la cobertura de atención médica de la población vulnerable con carencia de acceso a los servicios de salud a través de brigadas de Salud en el Estado de Nayarit.
- Fin Contribuir a incrementar los ingresos sobre la línea de bienestar a Familias con carencias sociales del estado de Nayarit a través del autoempleo
- Fin Contribuir a la disminución de la delincuencia en las zonas de atención prioritaria en el Estado de Nayarit
- Propósito Familias con carencias sociales en el estado de Nayarit incrementan su economía
- Propósito Grupos vulnerables que prioritariamente habitan en zonas rurales y urbano-marginadas con limitaciones físicas, socioeconómicas y carencia por acceso a los servicios de salud mejoran su salud en el Estado de Nayarit
- Propósito Habitantes de zonas de atención prioritaria mejoran su participación artística cultural y desarrollo personal

III. RESPONSABLES DEL PROGRAMA PRESUPUESTAL (PP)

	1324
--	------

GOBIERNO DEL ESTADO DE NAYARIT
PRESUPUESTO DE EGRESOS DEL ESTADO DE NAYARIT 2022
PRESUPUESTO BASADO EN RESULTADOS

Dependencia: Secretaría de Bienestar e Igualdad Sustantiva (SEBIEN)

Unidad(es) Responsable(s): (SEBIEN)

GOBIERNO DEL ESTADO DE NAYARIT
PRESUPUESTO DE EGRESOS DEL ESTADO DE NAYARIT 2022
 PRESUPUESTO BASADO EN RESULTADOS
MATRIZ DE INDICADORES PARA RESULTADOS (MIR)

DEPENDENCIA:	Secretaría de Bienestar e Igualdad Sustantiva (SEBIEN)	MIR SEBIEN
---------------------	--	-------------------

PED 2021-2027 CLAVE FUNCIONAL

ODS	E. REC	E. GEN.	FIN	FUN	SF	M	PP	NOMBRE DEL PROGRAMA PRESUPUESTARIO (PP)	PP principal	PP indirecto	Gasto Corriente	Gasto Invers.
10	ER-2	ER-2-1	02	02	02	S	140	Gerencia Pública para el Desarrollo, Bienestar e Igualdad Sustantiva de los mas Vulnerables (Salud y Bienestar a tus Manos)	X		X	X
Nombre de Beneficiarios:												

Nivel/Resumen Narrativo	Nombre del Indicador	Definición	Fórmula	Unidad de Medida Frecuencia	Tipo de Indicador/ Dimensión a medir	Supuestos	Medios de verificación	Características del indicador*
-------------------------	----------------------	------------	---------	-----------------------------	--------------------------------------	-----------	------------------------	--------------------------------

Fin

Contribuir a elevar la cobertura de atención médica de la población vulnerable con carencia de acceso a los servicios de salud a través de brigadas de Salud en el Estado de Nayarit.	Porcentaje de población atendida con carencia por acceso a los servicios de salud	Mide el porcentaje de población vulnerable atendidas con carencia por acceso a los servicios de salud por las brigadas de salud del programa	(Población atendida/población con carencia por acceso a servicios de salud)*100	Porcentaje	Estratégico	Los Nayaritas en situación vulnerable acceden a servicios de salud	Información proporcionada por Servicios de Salud del Estado de Nayarit . Medición multidimensional de la pobreza CONEVAL, informes Trimestrales de Resultados de la Dirección de Operación de Programas y Cierre de Ejercicio Avance-Físico Financiero de la Secretaría de Bienestar	C	C	C	C	C	C
				Anual	Eficacia								

C R E M A

Propósito

Grupos vulnerables que prioritariamente habitan en zonas rurales y urbano-marginadas con limitaciones físicas, socioeconómicas y carencia por acceso a los servicios de salud mejoran su salud en el Estado de Nayarit	Porcentaje de personas vulnerables atendidas	Mide el porcentaje de personas vulnerables atendidas por las brigadas de salud del programa	((Adultos mayores atendidos + Personas con discapacidad atendidas + Personas postradas atendidas + Enfermos terminales atendidos + mujeres embarazadas atendidas) / Población total atendida por el programa)*100	Porcentaje	Estratégico	La población vulnerable acepta recibir atención medica por parte de la Secretaría de Bienestar e Igualdad	Informes Trimestrales de Resultados de la Dirección de Operación de Programas y Cierre de Ejercicio Avance-Físico Financiero de la Secretaría de Bienestar e Igualdad Sustantiva	C	C	C	C	C	C
				Trimestral	Eficacia								

C R E M A

Componente

C1.- Consultas medicas para la población vulnerable otorgadas	Porcentaje de consultas médicas realizadas con medicamentos entregados	Mide del total de consultas médicas realizadas el porcentaje de consultas a las que se otorga medicamento	(Total de Consultas médicas con medicamentos otorgados / Total de Consultas médicas realizadas)*100	Porcentaje	Gestión	La población vulnerable acepta recibir las consultas medicas con entrega de medicamento de manera satisfactoria El doctor cuenta con el medicamento necesario.	Informes Trimestrales de Resultados de la Dirección de Operación de Programas y Cierre de Ejercicio Avance-Físico Financiero de la Secretaría de Bienestar e Igualdad Sustantiva	C	C	C	C	C	C
				Trimestral	Eficiencia								
C2.- Consultas medicas para la población vulnerable otorgadas	Variación porcentual de consultas médicas otorgadas	Mide el porcentaje de consultas a las que se otorga medicamento, del total de consultas otorgadas. Las consultas son de atención de primer contacto a través de un médico general y son dirigidas a la población vulnerable durante el año	(Consultas médicas realizadas en el periodo t del año actual/consultas médicas realizadas en el periodo t del año inmediato anterior)-1*100	Variación Porcentual	Gestión	La población vulnerable acepta recibir las consultas medicas.	Informes Trimestrales de Resultados de la Dirección de Operación de Programas y Cierre de Ejercicio Avance-Físico Financiero de la Secretaría de Bienestar e Igualdad Sustantiva	C	C	C	C	C	C
				Trimestral	Eficiencia								
C3.- Orientación para la salud para la población vulnerable recibidas	Variación porcentual de asistentes a pláticas de orientación para la salud	Mide la variación porcentual de asistentes a pláticas y orientación a la salud realizadas a la población vulnerable en un periodo determinado del ejercicio actual en relación a las otorgadas en el mismo periodo del ejercicio anterior	((Número de Personas asistentes a orientación para la salud en el periodo t del año actual/ Número de Personas asistentes a orientación para la salud en el periodo t del año anterior)-1)*100	Variación Porcentual	Gestión	Los beneficiarios asisten con interés las pláticas de orientación otorgadas por la secretaria. El personal es capacitado por las instancias correspondientes para dar orientación y platicas en materia de salud.	Informes Trimestrales de Resultados de la Dirección de Operación de Programas y Cierre de Ejercicio Avance-Físico Financiero de la Secretaría de Bienestar e Igualdad Sustantiva	C	C	C	C	C	C
				Trimestral	Eficiencia								
C4.- Pacientes vulnerables a clínicas de salud referidos	Variación porcentual de pacientes referidos	Mide la variación porcentual de pacientes vulnerables referidos a las clínicas de salud realizadas en un periodo determinado del año actual con relación al mismo periodo del año anterior	((Referencias de pacientes realizadas en el periodo t del año actual / Referencias de pacientes realizadas en el periodo t del año inmediato anterior)-1)*100	Variación Porcentual	Gestión	La Secretaría de Salud de Nayarit es la que está facultada legalmente para referir pacientes a las Clínicas de Salud El beneficiario acepta ser referido a las clínicas de salud	Informes Trimestrales de Resultados de la Dirección de Operación de Programas y Cierre de Ejercicio Avance-Físico Financiero de la Secretaría de Bienestar e Igualdad Sustantiva	C	C	C	C	C	C
				Trimestral	Eficiencia								

C R E M A

GOBIERNO DEL ESTADO DE NAYARIT
PRESUPUESTO DE EGRESOS DEL ESTADO DE NAYARIT 2022
PRESUPUESTO BASADO EN RESULTADOS
MATRIZ DE INDICADORES PARA RESULTADOS (MIR)

Nota: Las metas se definirán hasta	la publicación definitiva del Presupuesto de Egresos 2022 en el Periódico Oficial	*Nomenclaturas: 1.- Características del indicador: C = Claro, R = Relevante, E= Económico, M = Monitoreable y A = Adecuado. 2.- Valoración Características del indicador: C = Cumple, CP = Cumple Parcialmente y NC = No Cumple
---	---	--

GOBIERNO DEL ESTADO DE NAYARIT
PRESUPUESTO DE EGRESOS DEL ESTADO DE NAYARIT 2022
 PRESUPUESTO BASADO EN RESULTADOS
MATRIZ DE INDICADORES PARA RESULTADOS (MIR)

DEPENDENCIA:	Secretaría de Bienestar e Igualdad Sustantiva (SEBIEN)	MIR SEBIEN
--------------	--	------------

PED 2021-2027 CLAVE FUNCIONAL

ODS	E. REC	E. GEN.	FIN	FUN	SF	M	PP	NOMBRE DEL PROGRAMA PRESUPUESTARIO (PP)	PP principal	PP indirecto	Gasto Corriente	Gasto Invers.
10	ER-2	ER-2-1	02	02	02	S	140	Gerencia Pública para el Desarrollo, Bienestar e Igualdad Sustantiva de los mas Vulnerables (Salud y Bienestar a tus Manos)	X		X	X
Nombre de Beneficiarios:												

Nivel/Resumen Narrativo	Nombre del Indicador	Definición	Fórmula	Unidad de Medida Frecuencia	Tipo de Indicador/ Dimensión a medir	Supuestos	Medios de verificación	Características del indicador*				
C5.- Asesorías en materia de afiliación a los servicios de salud recibidas	Porcentaje de personas asesoradas en materia de afiliación a los servicios de salud	Mide el porcentaje de personas identificadas sin acceso a la servicios de salud que fueron asesoradas en materia de afiliación a los servicios de salud	(Personas asistentes a orientación para la salud identificadas sin acceso a la servicios de salud asesoradas en materia de afiliación a los servicios de salud/ Número de personas asistentes a orientación para la salud y/o atendidas con consulta médica)*100	Porcentaje	Gestión	Los beneficiarios acuden de manera positiva a la orientación para afiliación al INSABI	Informes Trimestrales de Resultados de la Dirección de Operación de Programas y Cierre de Ejercicio Avance-Físico Financiero de la Secretaría de Bienestar e Igualdad Sustantiva	C	C	C	C	C
					Eficiencia			C	C	C	C	
Actividades												
C1A1.- Dotación de medicamento en consultas médicas a la población vulnerable	Porcentaje de dotación de medicamento en consultas médicas	Mide el porcentaje de dotación de medicamento otorgado en consultas médicas con relación al número de consultas médicas con dotación de medicamentos programadas	(N. de Consultas médicas con dotación de medicamento otorgadas/N. de consultas médicas con dotación de medicamentos programadas)*100	Porcentaje	Gestión	Existe suficiencia de medicamento para que sea otorgado a los pacientes que reciben consultas médicas	Informes Trimestrales de Resultados de la Dirección de Operación de Programas y Cierre de Ejercicio Avance-Físico Financiero de la Secretaría de Bienestar e Igualdad Sustantiva	C	C	C	C	C
					Trimestral			Eficacia	C	C	C	C
C2A1.- Otorgamiento de asistencia médica general a la población vulnerable	Porcentaje de consultas médicas otorgadas a la población vulnerable	Mide el porcentaje de consultas de atención de primer contacto a través de un médico general, otorgadas a la población vulnerable en el ejercicio actual	(N. de consultas médicas otorgadas/ N. consultas médicas programadas)*100	Porcentaje	Gestión	La población acepta recibir las consultas medicas	Informes Trimestrales de Resultados de la Dirección de Operación de Programas y Cierre de Ejercicio Avance-Físico Financiero de la Secretaría de Bienestar e Igualdad Sustantiva.	C	C	C	C	C
					Trimestral			Eficacia	C	C	C	C
C3A1.- Realización de pláticas de orientación para el bienestar y referencia a clínicas para la población vulnerable	Porcentaje de pláticas y orientación a la salud otorgada	Mide el porcentaje de pláticas y orientación a la salud otorgadas a la población vulnerable en el ejercicio fiscal actual	(N. de Pláticas de orientación a la salud otorgadas/N. de Pláticas de orientación a la salud programadas)*100	Porcentaje	Gestión	Los participantes, reciben con agrado las pláticas y orientación a la salud El personal está altamente capacitado y actualizado en los temas tanto de salud como sociales.	Informes Trimestrales de Resultados de la Dirección de Operación de Programas y Cierre de Ejercicio Avance-Físico Financiero de la Secretaría de Bienestar e Igualdad Sustantiva	C	C	C	C	C
					Trimestral			Eficacia	C	C	C	C

Nota: Las metas se definirán hasta la publicación definitiva del Presupuesto de Egresos 2022 en el Periódico Oficial

*Nomenclaturas: 1.- Características del indicador: C = Claro, R = Relevante, E = Económico, M = Monitoreable y A = Adecuado.
 2.- Valoración Características del indicador: C = Cumple, CP = Cumple Parcialmente y NC = No Cumple

GOBIERNO DEL ESTADO DE NAYARIT
PRESUPUESTO DE EGRESOS DEL ESTADO DE NAYARIT 2022
 PRESUPUESTO BASADO EN RESULTADOS
MATRIZ DE INDICADORES PARA RESULTADOS (MIR)

DEPENDENCIA:	Secretaría de Bienestar e Igualdad Sustantiva (SEBIEN)	MIR SEBIEN
---------------------	--	-------------------

PED 2021-2027 CLAVE FUNCIONAL

ODS	E. REC	E. GEN.	FIN	FUN	SF	M	PP	NOMBRE DEL PROGRAMA PRESUPUESTARIO (PP)	PP principal	PP indirecto	Gasto Corriente	Gasto Invers.	
10	ER-2	ER-2-1	02	02	02	S	140	Gerencia Pública para el Desarrollo, Bienestar e Igualdad Sustantiva de los mas Vulnerables (Recompensas para el Bienestar)	X		X	X	
Nombre de Beneficiarios:													
Nivel/Resumen Narrativo			Nombre del Indicador		Definición			Fórmula	Unidad de Medida Frecuencia	Tipo de Indicador/ Dimensión a medir	Supuestos	Medios de verificación	Características del indicador*

Fin

C R E M A

Contribuir a incrementar los ingresos sobre la línea de bienestar a Familias con carencias sociales del estado de Nayarit a través del autoempleo	Tasa de variación anual porcentual de familias del estado de Nayarit con ingresos sobre la línea de bienestar	Mide la variación de familias del estado de Nayarit con ingresos sobre la línea de bienestar, con relación al año inmediato anterior. Verificando si se incrementaron o no las familias en tal condición	((Número de familias en el estado con ingresos sobre la línea de bienestar en el año t / Número de familias en el estado con ingresos sobre la línea de bienestar en el año t menos uno -1) *100	Porcentaje	Estratégico	Los Nayaritas acceden a programas sociales de la Secretaría de Bienestar e Igualdad Sustantiva.	Informes OCDE-CEPAL -CONEVAL, Informes Trimestrales de Resultados de la Dirección de Operación de Programas y Cierre de Ejercicio Avance-Físico Financiero de la Secretaría de Bienestar	C	C	C	C	C
				Anual	Eficacia							

Propósito

C R E M A

Familias con carencias sociales en el estado de Nayarit incrementan su economía	Variación porcentual de familias en el estado de Nayarit con carencias sociales que mejoraron su economía	Mide la variación porcentual del número de familias con carencias sociales que mejoraron su economía con relación al año inmediato anterior	((Número de familias que mejoraron su economía en el año actual/ Número de familias que mejoraron su economía en el año inmediato anterior) -1)*100	Porcentaje	Estratégico	Los Nayaritas acceden a programas sociales de la Secretaría de Bienestar e Igualdad Sustantiva.	Informes Trimestrales de Resultados de la Dirección de Operación de Programas y Cierre de Ejercicio Avance-Físico Financiero de la Secretaría de Bienestar e Igualdad Sustantiva	C	C	C	C	C
				Anual	Eficacia							

Componente

C R E M A

C1. Huertos del Bienestar con apoyos e insumos y materia prima entregados	Porcentaje de Huertos del Bienestar que recibieron insumos y materia prima respecto del total de huertos escuela existentes	Mide el porcentaje Huertos del Bienestar que recibieron insumos y materia prima respecto al total existentes	(Número de Huertos del Bienestar que recibieron insumos y materia prima / Número de Huertos del Bienestar totales) *100	Porcentaje	Gestión	El Beneficiario cumple con el tiempo establecido en la convocatoria para la producción del huerto	Informes Trimestrales de Resultados de la Dirección de Operación de Programas y Cierre de Ejercicio Avance-Físico Financiero de la Secretaría de Bienestar e Igualdad Sustantiva	C	C	C	C	C
				Trimestral	Eficacia							
C2. Huertos del Bienestar de Implementación mayor a 2 años con Apoyo de insumos y materia prima recibidos	Porcentaje de Huertos del Bienestar apoyados que permanecen por más de dos años	Mide el porcentaje de Huertos del Bienestar que fueron apoyados con materia prima e insumos y que tienen una permanencia por más de dos años	(Número de Huertos del Bienestar que duraron más de dos años / Número de Huertos del Bienestar apoyados en el año) *100	Porcentaje	Gestión	Los beneficiarios dan continuidad a los proyectos	Informes Trimestrales de Resultados de la Dirección de Operación de Programas y Cierre de Ejercicio Avance-Físico Financiero de la Secretaría de Bienestar e Igualdad Sustantiva	C	C	C	C	C
				Anual	Eficacia							
C3. Proyectos productivos con Apoyo económico implementados a tiempo	Porcentaje de beneficiarios que consideran que el apoyo se entregó a tiempo	Mide el porcentaje de beneficiarios en el año que consideran que el apoyo se entregó a tiempo	(Número de beneficiarios que consideran que el apoyo se entregó a tiempo / Número de beneficiarios totales en el año) *100	Porcentaje	Gestión	Los beneficiarios acuden a recibir el recurso en el tiempo establecido	Informes Trimestrales de Resultados de la Dirección de Operación de Programas y Cierre de Ejercicio Avance-Físico Financiero de la Secretaría de Bienestar e Igualdad Sustantiva	C	C	C	C	C
				Anual	Eficiencia							
C4. Huertos del Bienestar con apoyos e insumos y materia prima pertinentes entregados	Porcentaje de beneficiarios que consideran que el apoyo fue pertinente en el año	Mide el porcentaje de beneficiarios que consideran que el apoyo entregado fue correcto de acuerdo a sus necesidades	(Número de beneficiarios que consideran que el apoyo entregado fue pertinente / Número de beneficiarios totales en el año) *100	Porcentaje	Gestión	Los beneficiarios acuden por apoyos en el tiempo establecido	Informes Trimestrales de Resultados de la Dirección de Operación de Programas y Cierre de Ejercicio Avance-Físico Financiero de la Secretaría de Bienestar e Igualdad Sustantiva	C	C	C	C	C
				Anual	Calidad							

Actividades

C R E M A

GOBIERNO DEL ESTADO DE NAYARIT
PRESUPUESTO DE EGRESOS DEL ESTADO DE NAYARIT 2022
PRESUPUESTO BASADO EN RESULTADOS
MATRIZ DE INDICADORES PARA RESULTADOS (MIR)

Nota: Las metas se definirán hasta	la publicación definitiva del Presupuesto de Egresos 2022 en el Periódico Oficial		*Nomenclaturas: 1.- Características del indicador: C = Claro, R = Relevante, E= Económico, M = Monitoreable y A = Adecuado. 2.- Valoración Características del indicador: C = Cumple, CP = Cumple Parcialmente y NC = No Cumple
---	---	--	--

GOBIERNO DEL ESTADO DE NAYARIT
PRESUPUESTO DE EGRESOS DEL ESTADO DE NAYARIT 2022
 PRESUPUESTO BASADO EN RESULTADOS
MATRIZ DE INDICADORES PARA RESULTADOS (MIR)

DEPENDENCIA:	Secretaría de Bienestar e Igualdad Sustantiva (SEBIEN)	MIR SEBIEN
---------------------	--	-------------------

PED 2021-2027 CLAVE FUNCIONAL

ODS	E. REC	E. GEN.	NOMBRE DEL PROGRAMA PRESUPUESTARIO (PP)						PP	PP	Gasto	Gasto			
			FIN	FUN	SF	M	PP	principal					Indirecto	Corriente	Invers.
10	ER-2	ER-2-1	02	02	02	S	140	Gerencia Pública para el Desarrollo, Bienestar e Igualdad Sustantiva de los mas Vulnerables (Recompensas para el Bienestar)				X		X	X

Nombre de Beneficiarios:

Nivel/Resumen Narrativo	Nombre del Indicador	Definición	Fórmula	Unidad de Medida / Tipo de Indicador/		Supuestos	Medios de	Características
				Frecuencia	Dimensión a medir			
C1A1 Dotación de insumos y materia prima para la construcción de Huertos del Bienestar	Porcentaje de insumos y materia prima entregados	Mide el porcentaje de la dotación de insumos y materia prima entregados con relación a los programados en el año actual	(N. de Dotaciones de Insumos y Materia Prima entregados/N. de dotaciones de Insumos y materia prima programados a entregar)*100	Porcentaje	Gestión	Los proveedores entregan en tiempo y forma los insumos y materia prima	Informes Trimestrales de Resultados de la Dirección de Operación de Programas y Cierre de Ejercicio Avance-Físico Financiero de la Secretaría de Bienestar e Igualdad Sustantiva	C C C C C
C2A1 Realización de entregas de insumos para huertos del bienestar con más de dos años de implementación	Porcentaje de insumos y materia prima entregados a huertos del bienestar con más de 2 años de implementación	Mide el porcentaje de insumos y materia prima entregados a huertos del bienestar que tienen una permanencia por más de dos años con relación a los programados en el año actual	(N. de Dotaciones de Insumos y Materia Prima entregados a huertos del bienestar con más de 2 años de implementación/N. de dotaciones de Insumos y materia prima programados a entregar a huertos del bienestar con más de dos años de implementación)*100	Porcentaje	Gestión	Los Beneficiarios con más de 2 años de implementación aceptan con agrado los insumos	Informes Trimestrales de Resultados de la Dirección de Operación de Programas y Cierre de Ejercicio Avance-Físico Financiero de la Secretaría de Bienestar e Igualdad Sustantiva	C C C C C
C3A1 Cumplimiento del tiempo establecido para la entrega del apoyo económico para generación de proyectos productivos	Porcentaje de apoyos económicos entregados en el tiempo establecido	Mide el porcentaje de la dotación de insumos y materia prima entregados de manera pertinente con relación a la dotación de insumos y materia prima programados en el año actual	(N. de apoyos económicos entregados en el tiempo establecido/N. de apoyos económicos programados a entregar)*100	Porcentaje	Gestión	Los beneficiarios aceptan en tiempo y forma el apoyo económico para la generación de proyectos productivos	Informes Trimestrales de Resultados de la Dirección de Operación de Programas y Cierre de Ejercicio Avance-Físico Financiero de la Secretaría de Bienestar e Igualdad Sustantiva	C C C C C
C4A1 Dotación de insumos y materia prima pertinentes	Porcentaje de insumos y materia prima pertinentes entregados	Mide el porcentaje de la dotación de insumos y materia prima entregados de manera pertinente con relación a la dotación de insumos y materia prima programados en el año actual	(N. de dotación de insumos y materia prima pertinentes entregados/N. de dotación de insumos y materia prima pertinentes programados a entregar)*100	Porcentaje	Gestión	Los proveedores entregan los insumos y materia prima permanentes para la producción de los huertos	Informes Trimestrales de Resultados de la Dirección de Operación de Programas y Cierre de Ejercicio Avance-Físico Financiero de la Secretaría de Bienestar e Igualdad Sustantiva	C C C C C

Nota: Las metas se definirán hasta la publicación definitiva del Presupuesto de Egresos 2022 en el Periódico Oficial

*Nomenclaturas: 1.- Características del indicador: C = Claro, R = Relevante, E = Económico, M = Monitoreable y A = Adecuado.
 2.- Valoración Características del indicador: C = Cumple, CP = Cumple Parcialmente y NC = No Cumple

GOBIERNO DEL ESTADO DE NAYARIT
PRESUPUESTO DE EGRESOS DEL ESTADO DE NAYARIT 2022
 PRESUPUESTO BASADO EN RESULTADOS
MATRIZ DE INDICADORES PARA RESULTADOS (MIR)

DEPENDENCIA:	Secretaría de Bienestar e Igualdad Sustantiva (SEBIEN)	MIR SEBIEN
---------------------	--	-------------------

PED 2021-2027 CLAVE FUNCIONAL

ODS	E. REC	E. GEN.	FIN	FUN	SF	M	PP	NOMBRE DEL PROGRAMA PRESUPUESTARIO (PP)	PP principal	PP indirecto	Gasto Corriente	Gasto Invers.
10	ER-2	ER-2-1	02	02	02	S	140	Gerencia Pública para el Desarrollo, Bienestar e Igualdad Sustantiva de los mas Vulnerables (Bienestar en tu Comunidad)	X		X	X

Nombre de Beneficiarios:												
Nivel/Resumen Narrativo	Nombre del Indicador	Definición	Fórmula	Unidad de Medida Frecuencia	Tipo de Indicador/ Dimensión a medir	Supuestos	Medios de verificación	Características del indicador*				

Fin													C R E M A	
Contribuir a la disminución de la delincuencia en las zonas de atención prioritaria en el Estado de Nayarit	Variación porcentual del índice de delincuencia de jóvenes de 15 a 29 años en zonas de atención prioritarias en el Estado	Mide la variación porcentual de la delincuencia jóvenes de 15 a 29 años de las zonas de atención prioritaria con relación al año inmediato anterior	((Valor real del índice de delincuencia de jóvenes de 15 a 29 años en zonas de atención prioritarias en el año t/ Valor real del índice de delincuencia de jóvenes de 15 a 29 años en las zonas de atención prioritaria en el año t menos 1)-1) *100	Porcentaje	Estratégico	Anual	Eficacia	La Secretaría de Seguridad y Protección Ciudadana de Nayarit (SPPC) actualiza la información sobre el índice delictivo de las Zonas de Atención Prioritaria	Encuesta Nacional de Victimización y Percepción sobre Seguridad Pública INEGI	C	C	C	C	C

Propósito													C R E M A	
Habitantes de zonas de atención prioritaria mejoran su participación artística cultural y desarrollo personal	Porcentaje de personas de las zonas de atención prioritarias que participaron en actividades artísticas, culturales y desarrollo personal	Mide el porcentaje de personas de las zonas de atención prioritarias que participaron en actividades artísticas, culturales y desarrollo personal	(Número de personas que participaron en actividades artísticas y culturales/ Número total de personas que viven en las zonas de atención prioritarias) *100	Porcentaje	Estratégico	Anual	Eficacia	Las personas del estado de Nayarit que habitan en las zonas de atención prioritarias participan en actividades artísticas, culturales y de desarrollo personal	Censo del Instituto Nacional de Estadística Geografía e Informática (INEGI) Informes Trimestrales de Resultados de la Dirección de Operación de Programas y Cierre de Ejercicio Avance-Físico Financiero de la Secretaría de Bienestar e Igualdad Sustantiva	C	C	C	C	C

Componente													C R E M A	
C1 Talleres de muralismo impartidos	Costo promedio por participante en los talleres de muralismo	Mide el porcentaje del costo total por participante en los talleres de muralismo	(Costo total del taller de muralismo / Número de participantes del taller de muralismo)	Costo Promedio	Gestión	Anual	Economía	El presupuesto aprobado contempla la realización de los talleres de Muralismo para fortalecer las acciones y actividades	Informes Trimestrales de Resultados de la Dirección de Operación de Programas y Cierre de Ejercicio Avance-Físico Financiero de la Secretaría de Bienestar e Igualdad Sustantiva	C	C	C	C	C
C2 Participantes en taller de muralismo satisfechos	Porcentaje de participantes en los talleres de muralismo	Mide el porcentaje de participantes satisfechos en los talleres de muralismo	(Número de participantes satisfechos / Número de personas que participaron en los talleres) *100	Porcentaje	Gestión	Anual	Calidad	Los participantes de las zonas de atención prioritarias participan con interés en los talleres de muralismo	Informes Trimestrales de Resultados de la Dirección de Operación de Programas y Cierre de Ejercicio Avance-Físico Financiero de la Secretaría de Bienestar e Igualdad Sustantiva	C	C	C	C	C
C3 Premios económicos entregados	Porcentaje de premios entregados a tiempo	Mide el porcentaje de premios entregados a tiempo	(Número de premios entregados a tiempo/ Número de premios entregados) *100	Porcentaje	Gestión	Anual	Eficiencia	Los participantes aceptan el premio de manera positiva El recurso se libera en tiempo y forma para que los premios sean entregados a tiempo a los ganadores	Informes Trimestrales de Resultados de la Dirección de Operación de Programas y Cierre de Ejercicio Avance-Físico Financiero de la Secretaría de Bienestar e Igualdad Sustantiva	C	C	C	C	C
C4 Video proyecciones con sentido social y desarrollo personal transmitidas	Promedio de asistentes a video proyecciones	Mide el promedio de asistentes a proyecciones de películas con sentido social y desarrollo personal en plazas, espacios públicos y escuelas	(Sumatoria de asistentes a proyecciones realizadas / Número de proyecciones realizadas)	Promedio	Gestión	Trimestral	Eficacia	La población recibe de manera positiva las video proyecciones	Informes Trimestrales de Resultados de la Dirección de Operación de Programas y Cierre de Ejercicio Avance-Físico Financiero de la Secretaría de Bienestar e Igualdad Sustantiva	C	C	C	C	C

Actividades **C R E M A**

GOBIERNO DEL ESTADO DE NAYARIT
PRESUPUESTO DE EGRESOS DEL ESTADO DE NAYARIT 2022
PRESUPUESTO BASADO EN RESULTADOS
MATRIZ DE INDICADORES PARA RESULTADOS (MIR)

Nota: Las metas se definirán hasta	la publicación definitiva del Presupuesto de Egresos 2022 en el Periódico Oficial	*Nomenclaturas: 1.- Características del indicador: C = Claro, R = Relevante, E= Económico, M = Monitoreable y A = Adecuado.	2.- Valoración Características del indicador: C = Cumple, CP = Cumple Parcialmente y NC = No Cumple
---	---	---	---

GOBIERNO DEL ESTADO DE NAYARIT
PRESUPUESTO DE EGRESOS DEL ESTADO DE NAYARIT 2022
 PRESUPUESTO BASADO EN RESULTADOS
MATRIZ DE INDICADORES PARA RESULTADOS (MIR)

DEPENDENCIA:	Secretaría de Bienestar e Igualdad Sustantiva (SEBIEN)	MIR SEBIEN
---------------------	--	-------------------

PED 2021-2027 CLAVE FUNCIONAL

ODS	E. REC	E. GEN.							NOMBRE DEL PROGRAMA PRESUPUESTARIO (PP)				PP	PP	Gasto	Gasto
			FIN	FUN	SF	M	PP									
10	ER-2	ER-2-1	02	02	02	S	140	Gerencia Pública para el Desarrollo, Bienestar e Igualdad Sustantiva de los mas Vulnerables (Bienestar en tu Comunidad)				X		X	X	

Nombre de Beneficiarios:

Nivel/Resumen Narrativo	Nombre del Indicador	Definición	Fórmula	Unidad de Medida / Tipo de Indicador/ Frecuencia Dimensión a medir		Supuestos	Medios de verificación	Características del indicador*
C1A1 Impartición de talleres de muralismo	Porcentaje de talleres de muralismo impartidos	Mide los talleres de muralismo impartido respecto de los programados	(Talleres de muralismo impartidos/Talleres de muralismo programados)*100	Porcentaje	Gestión	El presupuesto aprobado es liberado a tiempo para que los talleres de muralismo se realicen de acuerdo a la programación	Informes Trimestrales de Resultados de la Dirección de Operación de Programas y Cierre de Ejercicio Avance-Físico Financiero de la Secretaría de Bienestar e Igualdad Sustantiva	C C C C C
				Trimestral	Eficacia			

C2A1 Impartición de talleres de muralismo	Porcentaje de talleres de muralismo realizados	Mide el porcentaje de talleres de muralismo realizados respecto de los programados	(Talleres de muralismo realizados/Talleres de muralismo programados)*100	Porcentaje	Gestión	El presupuesto aprobado se libera a tiempo para que los talleres de muralismo se realicen de acuerdo a la programación. Los participantes reciben satisfactoriamente los talleres realizados	Informes Trimestrales de Resultados de la Dirección de Operación de Programas y Cierre de Ejercicio Avance-Físico Financiero de la Secretaría de Bienestar e Igualdad Sustantiva	C	C	C	C	C
				Trimestral	Eficacia							
C3A1 Otorgamiento de premios económicos	Porcentaje de premios entregados	Mide el porcentaje de premios entregados	(Número de premios entregados / Número de premios programados) *100	Porcentaje	Gestión	El recurso se libera en tiempo y forma para que los premios se entreguen a tiempo a los ganadores los ganadores reciben el premio obtenido en tiempo y forma	Informes Trimestrales de Resultados de la Dirección de Operación de Programas y Cierre de Ejercicio Avance-Físico Financiero de la Secretaría de Bienestar e Igualdad Sustantiva	C	C	C	C	C
				Anual	Eficiencia							
C4A1 Proyección de películas con sentido social y desarrollo personal realizadas	Porcentaje de videoproyecciones realizadas	Mide el porcentaje de videoproyecciones realizadas	(Número de proyecciones realizadas / Número de proyecciones programadas) *100	Porcentaje	Gestión	La población recibe de manera positiva las video proyecciones	Informes Trimestrales de Resultados de la Dirección de Operación de Programas y Cierre de Ejercicio Avance-Físico Financiero de la Secretaría de Bienestar e Igualdad Sustantiva	C	C	C	C	C
				Trimestral	Eficacia							

Nota: Las metas se definirán hasta la publicación definitiva del Presupuesto de Egresos 2022 en el Periódico Oficial

*Nomenclaturas: 1.- Características del indicador: C = Claro, R = Relevante, E = Económico, M = Monitoreable y A = Adecuado.
 2.- Valoración Características del indicador: C = Cumple, CP = Cumple Parcialmente y NC = No Cumple

12 SECRETARÍA DE EDUCACIÓN
(SE)

GOBIERNO DEL ESTADO DE NAYARIT
PRESUPUESTO DE EGRESOS DEL ESTADO DE NAYARIT 2022
 PRESUPUESTO BASADO EN RESULTADOS
 FICHA TÉCNICA DEL PROGRAMA PRESUPUESTAL

I. VINCULACIÓN PLANEACIÓN-PROGRAMACIÓN-PRESUPUESTACIÓN

Plan Estatal de Desarrollo 2021-2027		Programa Sectorial o Especial	Objetivo de Desarrollo Sostenible
Eje rector	Eje(s) general (s)		
Disminuir la Pobreza y Desigualdad	Educación	Disminuir el Rezago Educativo	Educación de calidad
Objetivo general del eje rector: Reducir la pobreza y la desigualdad procurando la atención de los derechos y necesidades básicas de los sectores más vulnerables, reforzando su desarrollo bajo los principios de identidad y libre determinación mediante la instrumentación de acciones y programas de igualdad sustantiva que generen las condiciones para que las personas que al día de hoy enfrentan esta situación puedan acceder a la educación, los servicios de salud, una alimentación adecuada y a un trabajo que les permita vivir en paz y progresar en un entorno de bienestar.			

Presupuesto de Egresos 2022

Finalidad funcional del Gasto:	Desarrollo Social
--------------------------------	-------------------

Programa Presupuestal

Clave Funcional: Nombre del PP:

PP PP Gasto Gasto
 principal indirecto Corriente Invers.

Clave	Nombre del Programa Presupuestal	PP principal	PP indirecto	Gasto Corriente	Gasto Invers.
02 05 01 E 078	Acceso a una Educación Básica Física y Especial de Calidad para Todos	X		X	X

Descripción de la clasificación funcional del PP

Finalidad:	02	Desarrollo Social
Función:	02 05	Educación
Subfunción:	02 05 01	Educación Básica

II. DESCRIPCIÓN GENERAL DEL PROGRAMA PRESUPUESTAL (PP)

Problemática Principal:

Limitadas actividades físicas deportivas y logros deportivos en competencias nacionales Escolares de los alumnos de 10 a 15 años del nivel primaria y secundaria de escuelas del Estado

Beneficiarios del PP:

Población Potencial: Alumnos de Escuelas de Nivel Básico	Población Objetivo: Alumnos de 10 a 15 años del nivel de primaria y secundaria
---	---

Objetivos Estratégicos del PP:

Fin Contribuir a la disminución del sedentarismo, sobrepeso y prácticas nocivas para la salud de los alumnos de los niveles de Educación Primaria y Secundaria mediante el fomento de actividades físicas y deportivas para promover la igualdad de oportunidades para lograr la participación, representación y excelencia en juegos deportivos

Propósito Alumnos de 10 a 15 años del nivel de primaria y secundaria realizan actividades físicas deportivas y logran la excelencia deportiva en competencias nacionales escolares

III. RESPONSABLES DEL PROGRAMA PRESUPUESTAL (PP)

Dependencia: SECRETARÍA DE EDUCACIÓN (SE)
Unidad(es) Responsable(s): (SE)

GOBIERNO DEL ESTADO DE NAYARIT
PRESUPUESTO DE EGRESOS DEL ESTADO DE NAYARIT 2022
 PRESUPUESTO BASADO EN RESULTADOS
MATRIZ DE INDICADORES PARA RESULTADOS (MIR)

DEPENDENCIA:	SECRETARÍA DE EDUCACIÓN (SE)	MIR SE
--------------	------------------------------	--------

PED 2021-2027 CLAVE FUNCIONAL

ODS	E. REC	E. GEN.	FIN	FUN	SF	M	PP	NOMBRE DEL PROGRAMA PRESUPUESTARIO (PP)	PP principal	PP indirecto	Gasto Corriente	Gasto Invers.
4	ER-2	ER-2-3	02	05	01	E	078	Acceso a una Educación Básica Física y Especial de Calidad para Todos (JUEGOS NACIONALES)	X		X	X
Nombre de Beneficiarios:												
Nivel/Resumen Narrativo		Nombre del Indicador		Definición		Fórmula		Unidad de Medida Frecuencia	Tipo de Indicador/ Dimensión a medir	Supuestos	Medios de verificación	Características del indicador*

Fin

Fin	Nombre del Indicador	Definición	Fórmula	Unidad de Medida Frecuencia	Tipo de Indicador/ Dimensión a medir	Supuestos	Medios de verificación	Características del indicador*	C	R	E	M	A
Contribuir a la disminución del sedentarismo, sobrepeso y prácticas nocivas para la salud de los alumnos de los niveles de Educación Primaria y Secundaria mediante el fomento de actividades físicas y deportivas para promover la igualdad de oportunidades para lograr la participación, representación y excelencia en juegos deportivos	Porcentaje de Matrícula de alumnos en edad de 10 a 15 años del nivel de primaria y secundaria en situación de sobrepeso del Estado	Se refiere a la matrícula en edad de 10 a 15 años al iniciar el ciclo escolar de nivel de primaria y secundaria que disminuye en número alumnos en situación de sobrepeso.	(Matrícula de alumnos en edad de 10 a 15 años del nivel de primaria y secundaria en situación de sobrepeso/Matrícula total de alumnos en edad de 10 a 15 años del nivel de primaria y secundaria)* 100	Porcentaje	Estratégico	Las escuelas primarias y secundarias cuentan con profesores de educación física para impartir clases.	Departamento de Educación Física, Sistema Integral de Información Estadística (SIIE)						
				Anual	Eficacia								

Propósito

Propósito	Nombre del Indicador	Definición	Fórmula	Unidad de Medida Frecuencia	Tipo de Indicador/ Dimensión a medir	Supuestos	Medios de verificación	Características del indicador*	C	R	E	M	A
Alumnos de 10 a 15 años del nivel de primaria y secundaria realizan actividades físicas deportivas y logran la excelencia deportiva en competencias nacionales escolares	Tasa de variación de medallas obtenidas por los Alumnos de 10 a 15 años del nivel de primaria y secundaria en competencias deportivas nacionales escolares	Se refiere a la tasa de variación de medallas obtenidas por los alumnos de 10 a 15 años del nivel de primaria y secundaria en competencias deportivas nacionales escolares en un año respecto a otro.	((Valor real del número de medallas obtenidas por alumnos de 10 a 15 años del nivel de primaria y secundaria en Juegos de competencia Nacionales en el año actual/Valor real del número de medallas obtenidas por alumnos de 10 a 15 años del nivel de primaria y secundaria en Juegos de competencia Nacionales en el año anterior)-1)*100	Variación Porcentual	Estratégico	Los alumnos de 10 a 15 años del nivel de primaria y secundaria que participan en los Juegos Nacionales obtienen medalla	Departamento de Educación Física, Página Oficial CONADE www.conade.gob.mx						
				Anual	Eficiencia								

Componente

Componente	Nombre del Indicador	Definición	Fórmula	Unidad de Medida Frecuencia	Tipo de Indicador/ Dimensión a medir	Supuestos	Medios de verificación	Características del indicador*	C	R	E	M	A
Apoyos a alumnos para participar en competencias deportivas nacionales escolares entregados	Promedio de gasto de los apoyos en viáticos y uniformes entregados a Alumnos seleccionados y a personal de educación física de la Secretaría acompañantes	Mide el grado de suficiencia del cubrimiento del costo de los apoyos en viáticos (comida, traslado y hospedaje), uniformes y/u otros entregados por alumno seleccionado y personal educación física de la Secretaría acompañante, asistentes a competencias deportivas nacionales escolares	(Gasto total de los apoyos en viáticos, uniformes y u otros/Número Alumnos seleccionados y maestros acompañantes)	Costo Promedio	Gestión	La Secretaría de Educación cuenta con los recursos económicos en tiempo y forma para llevar a cabo el evento.	Departamento de Programación y Presupuesto						
				Anual	Economía								
Selección de alumnos y alumnas en etapas eliminatorias en las diferentes disciplinas en competencias deportivas nacionales escolares participando	Porcentaje de alumnos y alumnas seleccionados	Se refiere a los alumnos y alumnas seleccionados en las etapas eliminatorias que participan en las diferentes disciplinas en competencias deportivas nacionales escolares	(Número de alumnos seleccionados que participarán en las diferentes disciplinas en los Juegos Nacionales /Total de alumnos que participaron en los eventos eliminatorios)* 100	Porcentaje	Gestión	Los alumnos con alto rendimiento deportivo participan en los eventos eliminatorios	Base de datos del Departamento de Educación Física, listas de registro.						
				Anual	Eficacia								
Promoción y motivación a alumnos por parte de los profesores de educación física a la práctica regular del deporte en	Porcentaje de la Matrícula total de alumnos en edad de 10 a 15 años del nivel de primaria y	Verifica en qué grado la matrícula total de alumnos participa al menos en las etapas eliminatorias en las diferentes disciplinas para competencias deportivas nacionales	(Matrícula total de alumnos en edad de 10 a 15 años del nivel de primaria y secundaria que participaron en los eventos eliminatorios/Matrícula total de	Porcentaje	Gestión	La mayoría de alumnos del nivel primaria y secundaria participan en las diferentes disciplinas de deporte	Departamento de Educación Física.						

GOBIERNO DEL ESTADO DE NAYARIT
 PRESUPUESTO DE EGRESOS DEL ESTADO DE NAYARIT 2022
 PRESUPUESTO BASADO EN RESULTADOS
 MATRIZ DE INDICADORES PARA RESULTADOS (MIR)

las escuelas del nivel primaria y secundaria realizada	secundaria que participaron en los eventos eliminatorios	escolares	alumnos en edad de 10 a 15 años del nivel de primaria y secundaria)* 100	Semestral	Eficacia														
--	--	-----------	---	-----------	----------	--	--	--	--	--	--	--	--	--	--	--	--	--	--

Nota: Las metas se definirán hasta la publicación definitiva del Presupuesto de Egresos 2022 en el Periódico Oficial

*Nomenclaturas: 1.- Características del indicador: C = Claro, R = Relevante, E= Económico, M = Monitoreable y A = Adecuado.
 2.- Valoración Características del indicador: C = Cumple, CP = Cumple Parcialmente y NC = No Cumple

GOBIERNO DEL ESTADO DE NAYARIT
PRESUPUESTO DE EGRESOS DEL ESTADO DE NAYARIT 2022
 PRESUPUESTO BASADO EN RESULTADOS
MATRIZ DE INDICADORES PARA RESULTADOS (MIR)

DEPENDENCIA:	SECRETARÍA DE EDUCACIÓN (SE)	MIR SE
---------------------	------------------------------	--------

PED 2021-2027 CLAVE FUNCIONAL

ODS	E. REC	E. GEN.	FIN	FUN	SF	M	PP	NOMBRE DEL PROGRAMA PRESUPUESTARIO (PP)	PP principal	PP indirecto	Gasto Corriente	Gasto Invers.
4	ER-2	ER-2-3	02	05	01	E	078	Acceso a una Educación Básica Física y Especial de Calidad para Todos (JUEGOS NACIONALES)	X		X	X

Nombre de Beneficiarios:												
Nivel/Resumen Narrativo	Nombre del Indicador	Definición	Fórmula	Unidad de Medida Frecuencia	Tipo de Indicador/ Dimensión a medir	Supuestos	Medios de verificación	Características del indicador*				
Infraestructura y equipamiento deportivo en las escuelas del nivel primaria y secundaria adecuada y suficiente operando	Porcentaje de escuelas del nivel de primaria y secundaria con infraestructura y equipamiento deportivo adecuado y suficiente	Mide el grado de infraestructura y equipamiento existentes en las escuelas del nivel primaria y secundaria adecuada y suficiente operando para la práctica del deporte	(Escuelas del nivel de primaria y secundaria con infraestructura y equipamiento deportivo adecuado y suficiente/Escuelas del nivel de primaria y secundaria existentes)* 100	Porcentaje	Gestión	Todas las escuelas del nivel de primaria y secundaria cuentan con infraestructura y equipamiento adecuado para practicar deporte	Departamento de Educación Física, Departamento de Programación y Presupuesto.	C	C	C	C	C

Actividades

C R E M A												
Realización de Eventos eliminatorios en la etapa nacional	Porcentaje de eventos eliminatorios realizados	Se refiere al número de eventos de eliminatorias realizados respecto a los programados	(Número de eventos de eliminatorias realizados /Total de eventos de eliminatorias programados)* 100	Porcentaje	Gestión	Los eventos eliminatorios programados se llevan a cabo.	Base de datos del Departamento de Educación Física	C	C	C	C	C
Realización de Registro Nacional por delegación estatal	Porcentaje de delegaciones participantes	Se refiere al porcentaje de participantes por disciplina o deporte (delegaciones por disciplina) que se dieron de alta en el Registro Nacional	(Número de delegación participantes /Número de delegaciones registradas)*100	Porcentaje	Gestión	las 32 delegaciones de los Estados de la República Mexicana participan en el evento	Base de datos del Departamento de Educación Física	C	P	C	C	C

Nota: Las metas se definirán hasta la publicación definitiva del Presupuesto de Egresos 2022 en el Periódico Oficial

*Nomenclaturas: 1.- Características del indicador: C = Claro, R = Relevante, E= Económico, M = Monitoreable y A = Adecuado.
 2.- Valoración Características del indicador: C = Cumple, CP = Cumple Parcialmente y NC = No Cumple

GOBIERNO DEL ESTADO DE NAYARIT
PRESUPUESTO DE EGRESOS DEL ESTADO DE NAYARIT 2022
 PRESUPUESTO BASADO EN RESULTADOS
 FICHA TÉCNICA DEL PROGRAMA PRESUPUESTAL

I. VINCULACIÓN PLANEACIÓN-PROGRAMACIÓN-PRESUPUESTACIÓN

Plan Estatal de Desarrollo 2021-2027		Programa Sectorial o Especial	Objetivo de Desarrollo Sostenible
Eje rector	Eje(s) general (s)		
Disminuir la Pobreza y Desigualdad	Educación	Disminuir el Rezago Educativo	Educación de calidad
Objetivo general del eje rector: Reducir la pobreza y la desigualdad procurando la atención de los derechos y necesidades básicas de los sectores más vulnerables, reforzando su desarrollo bajo los principios de identidad y libre determinación mediante la instrumentación de acciones y programas de igualdad sustantiva que generen las condiciones para que las personas que al día de hoy enfrentan esta situación puedan acceder a la educación, los servicios de salud, una alimentación adecuada y a un trabajo que les permita vivir en paz y progresar en un entorno de bienestar.			

Presupuesto de Egresos 2022

Finalidad funcional del Gasto:	Desarrollo Social
--------------------------------	-------------------

Programa Presupuestal

Clave Funcional: Nombre del PP:

PP PP Gasto Gasto
principal indirecto Corriente Invers.

Clave	Nombre del Programa	PP principal	PP indirecto	Gasto Corriente	Gasto Invers.
02 05 02 E 080	Acceso a una Educación Media Superior de Calidad para Todos	X		X	X

Descripción de la clasificación funcional del PP

Finalidad:	02	Desarrollo Social
Función:	02 05	Educación
Subfunción:	02 05 02	Educación Media Superior

II. DESCRIPCIÓN GENERAL DEL PROGRAMA PRESUPUESTAL (PP)

Problemática Principal:

Avance poco significativo en el nivel de desempeño académico de los estudiantes de educación media superior en zonas marginadas en contraste con estándares nacionales e internacionales
--

Beneficiarios del PP:

Población Potencial: Alumnos de 16 a 19 años en Educación Media Superior	Población Objetivo: Alumnos de 16 a 19 años en Educación Media Superior de zonas marginadas
---	--

Objetivos Estratégicos del PP:

- Fin Contribuir a Garantizar la Educación Media Superior a jóvenes de 16 a 19 años de Nayarit, mediante la implementación de telebachilleratos comunitarios.
- Propósito Los alumnos de 16 a 19 años de zonas marginadas del Estado culminan su educación media superior en los Telebachilleratos Comunitarios con nivel de desempeño y rendimiento académico aprobatorio de acuerdo a los estándares nacionales.
- Propósito Los alumnos de 16 a 19 años de zonas marginadas culminan su educación media superior en los Telebachilleratos Comunitarios con nivel de desempeño y rendimiento académico aprobatorio.

III. RESPONSABLES DEL PROGRAMA PRESUPUESTAL (PP)

Dependencia: SECRETARÍA DE EDUCACIÓN (SE)
Unidad(es) Responsable(s): (SE)

GOBIERNO DEL ESTADO DE NAYARIT
PRESUPUESTO DE EGRESOS DEL ESTADO DE NAYARIT 2022
 PRESUPUESTO BASADO EN RESULTADOS
MATRIZ DE INDICADORES PARA RESULTADOS (MIR)

DEPENDENCIA:	SECRETARÍA DE EDUCACIÓN (SE)	MIR SE
--------------	------------------------------	--------

PED 2021-2027 CLAVE FUNCIONAL

ODS	E. REC	E. GEN.	FIN	FUN	SF	M	PP	NOMBRE DEL PROGRAMA PRESUPUESTARIO (PP)				PP principal	PP indirecto	Gasto Corriente	Gasto Invers.
4	ER-2	ER-2-3	02	05	02	E	080	Acceso a una Educación Media Superior de Calidad para Todos (Telebachillerato)				X		X	X
Nombre de Beneficiarios:															
Nivel/Resumen Narrativo			Nombre del Indicador		Definición			Fórmula		Unidad de Medida Frecuencia	Tipo de Indicador/ Dimensión a medir	Supuestos	Medios de verificación	Características del indicador*	

Fin

C R E M A

Contribuir a Garantizar la Educación Media Superior a jóvenes de 16 a 19 años de Nayarit, mediante la implementación de telebachilleratos comunitarios.	Tasa de variación de la educación en jóvenes de 16 a 19 años	Se refiere a la tasa de variación de la educación de jóvenes de 16 a 19 años en un año respecto a otro.	((índice de educación de la población de 16 a 19 años En Nayarit en el año t/ índice de educación de la población de 16 a 19 años en Nayarit en el año t menos 1)-1)*100	Variación Porcentual	Estratégico	Que la población de 16 a 19 años de edad continúe con su educación media superior.	INEGI	C	C	C	C	C	P
				Anual	Eficacia								

Propósito

C R E M A

Los alumnos de 16 a 19 años de zonas marginadas del Estado culminan su educación media superior en los Telebachilleratos Comunitarios con nivel de desempeño y rendimiento académico aprobatorio de acuerdo a los estándares nacionales.	Porcentaje de alumnos de 16 a 19 años de zonas marginadas que culminan su educación media superior en los telebachilleratos comunitarios nacionales.	Se refiere al número de alumnos de 16 a 19 años que culminan su educación media superior en los telebachilleratos comunitarios. (Eficiencia Terminal)	(Alumnos de 16 a 19 años que concluyeron la educación media superior en Telebachilleratos comunitarios en el ciclo n/Total alumnos de la inscripción inicial a primer grado en el ciclo escolar N menos 3) * 100	Porcentaje	Estratégico	Todos los alumnos que inician el ciclo escolar concluye su educación media superior	Departamento de Educación Media Superior	C	C	C	C	C	C
				Anual	Eficacia								
Los alumnos de 16 a 19 años de zonas marginadas culminan su educación media superior en los Telebachilleratos Comunitarios con nivel de desempeño y rendimiento académico aprobatorio.	Porcentaje de alumnos con alto promedio general de Rendimiento Escolar en el Examen Nacional de Logro Educativo	Se refiere al número de alumnos con alto promedio general de Rendimiento Escolar en el Examen Nacional de Logro Educativo	(Alumnos con alto promedio general de Rendimiento Escolar en el Examen Nacional de Logro Educativo / Total de alumnos que participaron en el examen)*100	Porcentaje	Estratégico	Que todos los alumnos que presentan el Examen Nacional de Logro Educativo obtiene alto promedio general de Rendimiento Escolar.	Departamento de Educación Media Superior	C	C	P	C	C	C
				Anual	Calidad								

Componente

C R E M A

C1 Perfiles profesionales pedagógica y disciplinariamente fortalecidos	Porcentaje de docentes capacitados en actividades pedagógicas y disciplinarias	Se refiere al número de docentes capacitados en actividades pedagógicas y disciplinarias	(Número de docentes capacitados en actividades pedagógicas y disciplinarias / Total de docentes)* 100	Porcentaje	Gestión	todos los docentes de telebachillerato comunitario son capacitados.	Departamento de Educación Media Superior	C	C	C	C	C	C
				Anual	Eficacia								
C2 Disposición de Infraestructura, mobiliario, equipo suficiente en planteles de telebachillerato operando	Porcentaje de planteles de telebachillerato necesarios operando en el Estado	Mide la capacidad instalada de planteles de telebachilleratos en relación a los necesarios en el estado.	(Número de planteles de telebachillerato necesarios operando en el Estado/número de planteles de telebachillerato necesarios en el estado)*100	Porcentaje	Gestión	Se crearon e instalaron telebachilleratos comunitarios, en aquellas comunidades del estado que lo requieren.	Departamento de Educación Media Superior	C	C	P	C	C	C
				Anual	Eficacia								
C3 Disposición de Infraestructura, mobiliario, equipo suficiente en planteles de telebachillerato operando	Porcentaje de planteles de telebachillerato con infraestructura suficiente de operación	Mide la suficiencia de la capacidad instalada de infraestructura en planteles de telebachilleratos existentes en relación a la necesaria en el estado.	(Número de planteles de telebachillerato con infraestructura suficiente y en buen estado de operación/Número de planteles existentes en el Estado)* 100	Porcentaje	Gestión	Que los telebachilleratos comunitarios cuenten con la infraestructura suficiente de operación.	Departamento de Educación Media Superior	C	C	P	C	C	C
				Anual	Eficacia								

GOBIERNO DEL ESTADO DE NAYARIT
PRESUPUESTO DE EGRESOS DEL ESTADO DE NAYARIT 2022
PRESUPUESTO BASADO EN RESULTADOS
MATRIZ DE INDICADORES PARA RESULTADOS (MIR)

Nota: Las metas se definirán hasta	la publicación definitiva del Presupuesto de Egresos 2022 en el Periódico Oficial	*Nomenclaturas: 1.- Características del indicador: C = Claro, R = Relevante, E= Económico, M = Monitoreable y A = Adecuado. 2.- Valoración Características del indicador: C = Cumple, CP = Cumple Parcialmente y NC = No Cumple
---	---	--

GOBIERNO DEL ESTADO DE NAYARIT
PRESUPUESTO DE EGRESOS DEL ESTADO DE NAYARIT 2022
 PRESUPUESTO BASADO EN RESULTADOS
MATRIZ DE INDICADORES PARA RESULTADOS (MIR)

DEPENDENCIA:	SECRETARÍA DE EDUCACIÓN (SE)	MIR SE
--------------	------------------------------	--------

PED 2021-2027 CLAVE FUNCIONAL

ODS	E. REC	E. GEN.							NOMBRE DEL PROGRAMA PRESUPUESTARIO (PP)										PP	PP	Gasto	Gasto
			FIN	FUN	SF	M	PP											principal	indirecto	Corriente	Invers.	
4	ER-2	ER-2-3	02	05	02	E	080	Acceso a una Educación Media Superior de Calidad para Todos (Telebachillerato)										X		X	X	

Nombre de Beneficiarios:

Nivel/Resumen Narrativo	Nombre del Indicador	Definición	Fórmula	Unidad de Medida / Tipo de Indicador/ Frecuencia Dimensión a medir	Supuestos	Medios de verificación	Características del indicador*
C4 Disposición de Infraestructura, mobiliario, equipo suficiente en planteles de telebachillerato operando	Porcentaje de planteles de telebachillerato con mobiliario y equipo suficiente y en buen estado de operación	Mide la suficiencia de la capacidad instalada de mobiliario y equipo en planteles de telebachilleratos existentes en relación a la necesaria en el estado.	(Número de planteles de telebachillerato con mobiliario y equipo suficiente y en buen estado de operación/número de planteles) * 100	Porcentaje Gestión Anual Eficacia	Todos los Telebachilleratos comunitarios cuentan con mobiliario y equipo suficiente y en buen estado.	Departamento de Educación Media Superior	C C C C C
C5 Recursos didácticos suficientes en telebachilleratos disponibles	Porcentaje de profesores con recursos didácticos suficientes disponibles	Mide la suficiencia de recursos didácticos suficientes disponibles en planteles de telebachilleratos existentes en relación a la necesaria para operar a los profesores.	(Número de profesores con recursos didácticos suficientes disponibles / Número de profesores existentes en los telebachilleratos) * 100	Porcentaje Gestión Trimestral Eficacia	Todos los profesores de telebachillerato reciben recursos didácticos.	Departamento de Educación Media Superior.	C C C C C
C6 Acompañamiento sistematizado de programas al estudiante de telebachillerato aplicados	Promedio de días con clase del año escolar otorgada por profesor de telebachillerato	Mide en qué grado el acompañamiento sistematizado de programas al estudiante se está otorgando a través de clases en los días escolares calendarios.	(Sumatoria de clases otorgada en el periodo escolar por todos los profesores de telebachillerato / Número total de profesores de telebachillerato)	Promedio Gestión Trimestral Eficacia	Todos los profesores imparten sus clases los días que marca el calendario escolar.	Departamento de Educación Media Superior.	C C C C C

Actividades

Actividad	Nombre del Indicador	Definición	Fórmula	Unidad de Medida / Tipo de Indicador/ Frecuencia Dimensión a medir	Supuestos	Medios de verificación	Características del indicador*
C1A1. Realización de Curso-Taller de capacitación y/o actualización docente	Porcentaje de cursos-taller de capacitación y/o actualización realizados	Se refiere al número de cursos-taller de capacitación y/o actualización realizados respecto a los que se programaron.	(Número de cursos o taller de capacitación y_o actualización docente realizados / Número de cursos o taller de capacitación y_o actualización programados) * 100	Porcentaje Gestión Anual Eficacia	Se dispone de los recursos financieros suficientes para que todos los docentes de Centros Educativos de Telebachillerato Comunitario sean capacitados y/o actualizados en aspectos pedagógicos y disciplinares.	Lista de asistencia a los cursos. Relación de constancias emitidas	C C C C C
C2A1. Gestión para la creación de nuevos Centros Educativos de Telebachillerato Comunitario	Porcentaje de planteles de nueva creación gestionados	Se refiere al número de planteles de nueva creación gestionados para cubrir la demanda del servicio de Telebachillerato Comunitario.	(Número de planteles de nueva creación gestionados / Número de planteles solicitados por las comunidades) * 100	Porcentaje Gestión Anual Eficacia	La Subsecretaría de Educación Media Superior (SEMS) autoriza Todos los Centros Educativos de Telebachillerato Comunitario propuestos	Oficio de recibido de la gestión realizada. Estudios de factibilidad elaborados	C C C C C
C3A1. Gestión para la construcción y/o equipamiento de los Centros Educativos	Porcentaje de planteles	Se refiere al número de planteles en operación a los que se	(Número de planteles beneficiados con infraestructura / Número de	Porcentaje Gestión	los Centros Educativos de Telebachillerato Comunitario propuestos cuentan con la infraestructura mínima necesaria	Oficio de recibido de la gestión realizada. Oficio de aprobación de lo autorizado	C

GOBIERNO DEL ESTADO DE NAYARIT
PRESUPUESTO DE EGRESOS DEL ESTADO DE NAYARIT 2022
 PRESUPUESTO BASADO EN RESULTADOS
MATRIZ DE INDICADORES PARA RESULTADOS (MIR)

de Telebachillerato Comunitario en operación		beneficiados con infraestructura	dota de infraestructura necesaria.	planteles programados a beneficiar en el estado) * 100	Anual	Eficacia	para proporcionar un servicio educativo de calidad.		C	P	C	C	C
C4A1. Gestión para el equipamiento de los Centros Educativos de Telebachillerato Comunitario en operación	Porcentaje de planteles en beneficiados con mobiliario y equipo	Se refiere al número de planteles en operación a los que se dota del mobiliario y/o equipo necesario.	(Número de planteles beneficiados con mobiliario y equipo / Número de planteles en operación programados a beneficiar en el estado) * 100	Porcentaje	Gestión	Todos los Centros Educativos de Telebachillerato Comunitario propuestos cuentan con el mobiliario y el equipo mínimo necesario para proporcionar un servicio educativo de calidad.	Oficio de recibido de la gestión realizada. Oficio de aprobación de lo autorizado						
				Anual	Eficacia			C	C	C	C	C	

Nota: Las metas se definirán hasta la publicación definitiva del Presupuesto de Egresos 2022 en el Periódico Oficial

*Nomenclaturas: 1.- Características del indicador: C = Claro, R = Relevante, E= Económico, M = Monitoreable y A = Adecuado.
 2.- Valoración Características del indicador: C = Cumple, CP = Cumple Parcialmente y NC = No Cumple

GOBIERNO DEL ESTADO DE NAYARIT
PRESUPUESTO DE EGRESOS DEL ESTADO DE NAYARIT 2022
 PRESUPUESTO BASADO EN RESULTADOS
MATRIZ DE INDICADORES PARA RESULTADOS (MIR)

DEPENDENCIA:	SECRETARÍA DE EDUCACIÓN (SE)	MIR SE
---------------------	------------------------------	--------

PED 2021-2027 CLAVE FUNCIONAL

ODS	E. REC	E. GEN.	FIN	FUN	SF	M	PP	NOMBRE DEL PROGRAMA PRESUPUESTARIO (PP)	PP principal	PP indirecto	Gasto Corriente	Gasto Invers.			
4	ER-2	ER-2-3	02	05	02	E	080	Acceso a una Educación Media Superior de Calidad para Todos (Telebachillerato)	X		X	X			
Nombre de Beneficiarios:															
Nivel/Resumen Narrativo		Nombre del Indicador		Definición		Fórmula		Unidad de Medida Frecuencia	Tipo de Indicador/ Dimensión a medir	Supuestos	Medios de verificación	Características del indicador*			
C5A1. Seguimiento al estado que guardan los paquetes didácticos entregados a los Centros Educativos de Telebachillerato Comunitario		Porcentaje de planteles con paquetes didácticos en óptimas condiciones		Mide el nivel de operatividad del paquete didáctico básico entregado a los Centros Educativos de Telebachillerato Comunitario.		(Número de planteles con paquetes didácticos en óptimas condiciones / Número de planteles en operación en la entidad) *100		Porcentaje	Gestión	Todos los Centros Educativos de Telebachillerato Comunitario que operan en el estado de Nayarit cuentan con el paquete didáctico básico, en condiciones aceptables.	Formato de registro del estado que guardan los paquetes didácticos.	C	C	C	C
								Trimestral	Eficiencia						
C6A1. Realización de Visitas de Supervisión		Porcentaje de visitas de supervisión realizadas		Se refiere al numero de visitas de supervisión que se realizaron respecto a las que se programaron		(Número de visitas de supervisión / Número de visitas programadas)* 100		Porcentaje	Gestión	Se cuenta con estructura administrativa, unidad móvil y recursos económicos suficientes para realizar las visitas de supervisión.	Reporte de visita de supervisión.	C	C	C	C
								Trimestral	Eficiencia						

Nota: Las metas se definirán hasta la publicación definitiva del Presupuesto de Egresos 2022 en el Periódico Oficial

*Nomenclaturas: 1.- Características del indicador: C = Claro, R = Relevante, E= Económico, M = Monitoreable y A = Adecuado.
 2.- Valoración Características del indicador: C = Cumple, CP = Cumple Parcialmente y NC = No Cumple

GOBIERNO DEL ESTADO DE NAYARIT
PRESUPUESTO DE EGRESOS DEL ESTADO DE NAYARIT 2022
 PRESUPUESTO BASADO EN RESULTADOS
 FICHA TÉCNICA DEL PROGRAMA PRESUPUESTAL

I. VINCULACIÓN PLANEACIÓN-PROGRAMACIÓN-PRESUPUESTACIÓN

Plan Estatal de Desarrollo 2021-2027			
Eje rector	Eje(s) general (s)	Programa Sectorial o Especial	Objetivo de Desarrollo Sostenible
Disminuir la Pobreza y Desigualdad	Educación	Programa de Educación	Educación de calidad
Objetivo general del eje rector: Reducir la pobreza y la desigualdad procurando la atención de los derechos y necesidades básicas de los sectores más vulnerables, reforzando su desarrollo bajo los principios de identidad y libre determinación mediante la instrumentación de acciones y programas de igualdad sustantiva que generen las condiciones para que las personas que al día de hoy enfrentan esta situación puedan acceder a la educación, los servicios de salud, una alimentación adecuada y a un trabajo que les permita vivir en paz y progresar en un entorno de bienestar.			

Presupuesto de Egresos 2022

Finalidad funcional del Gasto:	Desarrollo Social
--------------------------------	-------------------

Programa Presupuestal

Clave Funcional: Nombre del PP:

PP PP Gasto Gasto
principal indirecto Corriente Invers.

02 05 06 E 086	Gerencia Pública para el Acceso a una Educación de Calidad para Todos	X		X	X

Descripción de la clasificación funcional del PP

Finalidad:	02	Desarrollo Social
Función:	02 05	Educación
Subfunción:	02 05 06	Otros Servicios Educativos y Actividades Inherentes

II. DESCRIPCIÓN GENERAL DEL PROGRAMA PRESUPUESTAL (PP)

Problemática Principal:

MULTIGRADO.- Deficiencia de Recursos de Aprendizaje para los Docentes de las Escuelas Multigrado del Estado de Nayarit que favorezcan las buenas prácticas educativas. EDUCAR CON PERSPECTIVA DE GENERO.-Incremento de casos de violencia, discriminación, desigualdad, y exclusión de los alumnos en las escuelas públicas de educación Básica con Alerta de Género.

Beneficiarios del PP:

Población Potencial: MULTIGRADO.- Docentes de las Escuelas Públicas de Educación Básica del Estado. EDUCAR CON PERSPECTIVA DE GENERO.- Alumnos de las Escuelas Públicas de Educación Básica del Estado.	Población Objetivo: MULTIGRADO.- Docentes de las Escuelas Multigrado del Estado de Nayarit. EDUCAR CON PERSPECTIVA DE GENERO.- Alumnos de las Escuelas públicas de educación básica de los municipios con Alerta de Género
---	--

Objetivos Estratégicos del PP:

- Fin Contribuir a la disminución de la violencia y discriminación en educación básica de las escuelas públicas en los municipios con alerta de género, mediante la implementación acciones específicas de sensibilización para promover en los centros escolares de las Escuelas Públicas, ambientes exentos de violencia y discriminación para una educación de calidad con perspectiva de género
- Fin Contribuir a lograr la equidad educativa en los programas del tipo media superior y superior
- Fin Contribuir al mejoramiento de las prácticas docentes en las escuelas multigrado del estado de Nayarit
- Propósito Apoyar a estudiantes de nivel medio superior y superior que se encuentran en situación económica adversa
- Propósito Escuelas en ambientes exentos de violencia y discriminación para una educación de calidad con perspectiva de género en los Municipios en los cuales fue declarada Alerta de Violencia de Género (AVG)
- Propósito Recursos de aprendizaje que favorecen las buenas practicas educativas otorgados a las escuelas multigrado

GOBIERNO DEL ESTADO DE NAYARIT
PRESUPUESTO DE EGRESOS DEL ESTADO DE NAYARIT 2022
PRESUPUESTO BASADO EN RESULTADOS

III. RESPONSABLES DEL PROGRAMA PRESUPUESTAL (PP)

Dependencia: SECRETARÍA DE EDUCACIÓN (SE)

Unidad(es) Responsable(s): (SE)

GOBIERNO DEL ESTADO DE NAYARIT
PRESUPUESTO DE EGRESOS DEL ESTADO DE NAYARIT 2022
 PRESUPUESTO BASADO EN RESULTADOS
MATRIZ DE INDICADORES PARA RESULTADOS (MIR)

DEPENDENCIA:	SECRETARÍA DE EDUCACIÓN (SE)	MIR SE
--------------	------------------------------	--------

PED 2021-2027 CLAVE FUNCIONAL

ODS	E. REC	E. GEN.	FIN	FUN	SF	M	PP	NOMBRE DEL PROGRAMA PRESUPUESTARIO (PP)	PP principal	PP indirecto	Gasto Corriente	Gasto Invers.
4	ER-2	ER-2-3	02	05	06	E	086	Gerencia Pública para el Acceso a una Educación de Calidad para Todos (EDUCAR CON PERSPECTIVA DE GENERO)	X		X	X

Nombre de Beneficiarios:												
Nivel/Resumen Narrativo	Nombre del Indicador	Definición	Fórmula	Unidad de Medida Frecuencia	Tipo de Indicador/ Dimensión a medir	Supuestos	Medios de verificación	Características del indicador*				

Fin C R E M A												
Contribuir a la disminución de la violencia y discriminación en educación básica de las escuelas públicas en los municipios con alerta de género, mediante la implementación acciones específicas de sensibilización para promover en los centros escolares de las Escuelas Públicas, ambientes exentos de violencia y discriminación para una educación de calidad con perspectiva de género	Porcentaje variación de la violencia y discriminación en alumnos de las escuelas de educación básica de los municipios con alerta de género	Mide la variación porcentual de la violencia en los municipios con alerta de género de un año respecto al año inmediato anterior	((Índice de la violencia en los municipios con alerta de género en el año actual /Índice de la violencia en los municipios con alerta de género en el año anterior)-1)*100	Variación Porcentual	Estratégico	Alumnos de las escuelas de educación básica se capacitan y propician ambientes basados en el respeto y aceptación en un marco de los derechos humanos	http://www.semaforo.mx/content/semaforo-de-nayarit	C	C	C	P	C
				Anual	Eficacia							

Propósito C R E M A												
Escuelas en ambientes exentos de violencia y discriminación para una educación de calidad con perspectiva de género en los Municipios en los cuales fue declarada Alerta de Violencia de Género (AVG)	Porcentaje de escuelas de educación básica en los municipios con alerta de género atendidas	Mide el numero de escuelas de educación básica en los municipios con alerta de género (Acaponeta, Bahía de Banderas, Del Nayar, Ixtlán del Rio, Santiago Ixcuintla, Tecuala y Tepic) instruidas y sensibilizadas respecto del número total de las escuelas de educación básica del Estado	(Número de escuelas de educación básica en los municipios con alerta de género instruidas y sensibilizadas/número total de las escuelas de educación básica del Estado)*100	Porcentaje	Estratégico	Escuelas de educación básica de los municipios con alerta de género están capacitadas para crear ambientes exentos de violencia	Coordinación de Igualdad Sustantiva para Niños, Niñas y Adolescentes.	C	C	C	P	C
				Anual	Eficacia							

Componente C R E M A												
C1 Directores y personal administrativo de las escuelas de educación básica para crear ambientes exentos de violencia capacitados	Porcentaje de directivos y personal administrativo de las escuelas de educación básica capacitados	Se refiere al número de personal directivo y administrativo capacitados de respecto al número total de personal directivo y administrativo de las escuelas de educación básica del Estado.	(Número de personal directivo y administrativo capacitados de los municipios con alerta de género/ Número total de personal directivo y administrativo de las escuelas de educación básica del Estado)* 100	Porcentaje	Gestión	Los directores y personal administrativo cuentan con herramientas para la atención rápida y oportuna de los casos de violencia en las escuelas.	Coordinación de Igualdad Sustantiva para Niños, Niñas y Adolescentes.	C	C	C	P	C
				Anual	Eficacia							
C2 Material didáctico sobre igualdad y equidad de género a alumnos de educación básica entregado	Porcentaje de alumnos que cuentan con material didáctico sobre igualdad y equidad de género	Se refiere al número de alumnos que reciben su material didáctico en relación al número de alumnos de las escuelas de educación básica del Estado	(Número de alumnos que reciben material didáctico de los municipios con alerta de género/ Número total de alumnos de las escuelas de educación básica del Estado)* 100	Porcentaje	Gestión	Los alumnos de educación básica cuentan con material sobre equidad de género que garantizan condiciones de igualdad y respeto.	Coordinación de Igualdad Sustantiva para Niños, Niñas y Adolescentes.	C	C	C	P	C
				Anual	Eficacia							

Actividades C R E M A												
A1.- Realización de Visitas a los municipios con alerta de género	Porcentaje de visitas realizadas a los municipios con alerta de violencia de género	Se refiere al número de visitas realizadas en las escuelas de los municipios con alerta de violencia género para la sensibilización e información a los directivos y responsables de programa	(Número de visitas realizadas a las escuelas de los municipios con alerta de violencia de género/Número de visitas programadas a las escuelas de los municipios con alerta de violencia género)*100	Porcentaje	Gestión	Los directivos y responsables de programa aceptan estar informados y sensibilizados sobre la igualdad y equidad de género	Coordinación de Igualdad Sustantiva para Niños, Niñas y Adolescentes.	C	C	C	P	C
				Trimestral	Eficacia							

GOBIERNO DEL ESTADO DE NAYARIT
PRESUPUESTO DE EGRESOS DEL ESTADO DE NAYARIT 2022
PRESUPUESTO BASADO EN RESULTADOS
MATRIZ DE INDICADORES PARA RESULTADOS (MIR)

Nota: Las metas se definirán hasta la publicación definitiva del Presupuesto de Egresos 2022 en el Periódico Oficial		*Nomenclaturas: 1.- Características del indicador: C = Claro, R = Relevante, E= Económico, M = Monitoreable y A = Adecuado. 2.- Valoración Características del indicador: C = Cumple, CP = Cumple Parcialmente y NC = No Cumple
---	--	--

GOBIERNO DEL ESTADO DE NAYARIT
PRESUPUESTO DE EGRESOS DEL ESTADO DE NAYARIT 2022
 PRESUPUESTO BASADO EN RESULTADOS
MATRIZ DE INDICADORES PARA RESULTADOS (MIR)

DEPENDENCIA:	SECRETARÍA DE EDUCACIÓN (SE)	MIR SE
--------------	------------------------------	--------

PED 2021-2027 CLAVE FUNCIONAL

ODS	E. REC	E. GEN.							NOMBRE DEL PROGRAMA PRESUPUESTARIO (PP)	PP	PP	Gasto	Gasto
			FIN	FUN	SF	M	PP		principal	indirecto	Corriente	Invers.	
4	ER-2	ER-2-3	02	05	06	E	086	Gerencia Pública para el Acceso a una Educación de Calidad para Todos (EDUCAR CON PERSPECTIVA DE GENERO)	X		X	X	

Nombre de Beneficiarios:

Nivel/Resumen Narrativo	Nombre del Indicador	Definición	Fórmula	Unidad de Medida / Tipo de Indicador/ Frecuencia Dimensión a medir	Supuestos	Medios de verificación	Características del indicador*
A2.- Realización de Entrega de material didáctico sobre igualdad y equidad de género a los alumnos de las escuelas de los municipios con alerta de violencia de género	Porcentaje de alumnos de las escuelas con alerta de violencia de género que recibieron el material didáctico sobre igualdad y equidad de género	Se refiere al número de alumnos que recibieron el material didáctico sobre igualdad y equidad de género	(Número de alumnos de las escuelas con alerta de violencia de género que recibieron material didáctico/Número de alumnos de las escuelas con alerta de violencia de género) *100	Porcentaje Gestión Anual Eficacia	Los alumnos aceptan el material didáctico sobre igualdad y equidad de género	Coordinación de Igualdad Sustantiva para Niños, Niñas y Adolescentes	C C P P C C C P
A3.- Seguimiento a las escuelas de los municipios con alerta de violencia de género	Porcentaje de visitas de seguimiento a las escuelas de los municipios con alerta de género	Se refiere al número de visitas de seguimiento realizadas a las escuelas de los municipios con alerta de género	(Visitas realizadas a las escuelas de los municipios con alerta de género/Visitas programadas a las escuelas de los municipios con alerta de género) *100	Porcentaje Gestión Semestral Eficacia	Las escuelas aceptan recibir el seguimiento a la implementación sobre igualdad y equidad de género	Coordinación de Igualdad Sustantiva para Niños, Niñas y Adolescentes	C C C C C C C P

Nota: Las metas se definirán hasta la publicación definitiva del Presupuesto de Egresos 2022 en el Periódico Oficial

*Nomenclaturas: 1.- Características del indicador: C = Claro, R = Relevante, E= Económico, M = Monitoreable y A = Adecuado.
 2.- Valoración Características del indicador: C = Cumple, CP = Cumple Parcialmente y NC = No Cumple

13 BENEFICENCIA PÚBLICA
(BP)

GOBIERNO DEL ESTADO DE NAYARIT
PRESUPUESTO DE EGRESOS DEL ESTADO DE NAYARIT 2022
 PRESUPUESTO BASADO EN RESULTADOS
 FICHA TÉCNICA DEL PROGRAMA PRESUPUESTAL

I. VINCULACIÓN PLANEACIÓN-PROGRAMACIÓN-PRESUPUESTACIÓN

Plan Estatal de Desarrollo 2021-2027		Programa Sectorial o Especial	Objetivo de Desarrollo Sostenible
Eje rector	Eje(s) general (s)		
Disminuir la Pobreza y Desigualdad	Salud	Atención a la salud pública	Salud y bienestar
Objetivo general del eje rector: Reducir la pobreza y la desigualdad procurando la atención de los derechos y necesidades básicas de los sectores más vulnerables, reforzando su desarrollo bajo los principios de identidad y libre determinación mediante la instrumentación de acciones y programas de igualdad sustantiva que generen las condiciones para que las personas que al día de hoy enfrentan esta situación puedan acceder a la educación, los servicios de salud, una alimentación adecuada y a un trabajo que les permita vivir en paz y progresar en un entorno de bienestar.			

Presupuesto de Egresos 2022

Finalidad funcional del Gasto:	Desarrollo Social
--------------------------------	-------------------

Programa Presupuestal

Clave Funcional: Nombre del PP:

PP PP Gasto Gasto
 principal indirecto Corriente Invers.

02 06 08 E 095	Atención de la Salud a la Población más Vulnerable	X		X	

Descripción de la clasificación funcional del PP

Finalidad:	02	Desarrollo Social
Función:	02 06	Proteccion Social
Subfunción:	02 06 08	Otros Grupos Vulnerables

II. DESCRIPCIÓN GENERAL DEL PROGRAMA PRESUPUESTAL (PP)

Problemática Principal:

Carencia de recursos para atender sus padecimientos de salud de pacientes en situación vulnerable dictaminados con un problemas médicos por una institución de salud acreditada

Beneficiarios del PP:

Población Potencial: Personas en situación vulnerable	Población Objetivo: Personas en situación vulnerable con problemas médicos
---	--

Objetivos Estratégicos del PP:

- Fin Contribuir a abatir los problemas de la población más desprotegida relacionados con la salud a través de apoyos económicos de forma individualizada
- Propósito Pacientes en situación vulnerable dictaminados con problemas médicos por una institución de salud acreditada cuentan con el apoyo necesario para atender sus padecimientos de salud
- Propósito Pacientes en situación vulnerable dictaminados con problemas médicos por una institución de salud acreditada cuentan con el apoyo necesario para atender sus padecimientos de salud
- Propósito Pacientes en situación vulnerable dictaminados con problemas médicos por una institución de salud acreditada cuentan con el apoyo necesario para atender sus padecimientos de salud
- Propósito Pacientes en situación vulnerable dictaminados con problemas médicos por una institución de salud acreditada cuentan con el apoyo necesario para atender sus padecimientos de salud

III. RESPONSABLES DEL PROGRAMA PRESUPUESTAL (PP)

Dependencia:	Beneficencia Pública (Beneficencia Pública)
--------------	---

GOBIERNO DEL ESTADO DE NAYARIT
PRESUPUESTO DE EGRESOS DEL ESTADO DE NAYARIT 2022
PRESUPUESTO BASADO EN RESULTADOS

Unidad(es) Responsable(s): (Beneficencia Pública)

GOBIERNO DEL ESTADO DE NAYARIT
PRESUPUESTO DE EGRESOS DEL ESTADO DE NAYARIT 2022
 PRESUPUESTO BASADO EN RESULTADOS
MATRIZ DE INDICADORES PARA RESULTADOS (MIR)

DEPENDENCIA:	Beneficencia Pública (Beneficencia Pública)	MIR Beneficencia Pública
--------------	---	--------------------------

PED 2021-2027 CLAVE FUNCIONAL

ODS	E_REC	E_GEN.	FIN	FUN	SF	M	PP	NOMBRE DEL PROGRAMA PRESUPUESTARIO (PP)	PP principal	PP indirecto	Gasto Corriente	Gasto Invers.		
3	ER-2	ER-2-2	02	06	08	E	095	Atención de la Salud a la Población más Vulnerable (Beneficencia Pública)	X		X			
Nombre de Beneficiarios:														
Nivel/Resumen Narrativo			Nombre del Indicador			Definición			Fórmula	Unidad de Medida Frecuencia	Tipo de Indicador/ Dimensión a medir	Supuestos	Medios de verificación	Características del indicador*

Fin

										C R E M A				
Contribuir a abatir los problemas de la población más desprotegida relacionados con la salud a través de apoyos económicos de forma individualizada	Porcentaje de la población que recibieron apoyo para atender sus padecimientos de salud en relación a la población con ingresos menores a la línea de bienestar vigente	Mide la población con ingreso menor a la Línea de Bienestar vigente según CONEVAL, como la población mas desprotegida, que fue atendida por la Beneficencia Pública	(Población que recibieron apoyo para atender sus padecimientos de salud /Número de población con ingreso menores a la Línea de Bienestar vigente)*100	Porcentaje	Estratégico	Las personas cumplen con los requisitos para solicitar el apoyo Los insumos requeridos se encuentran disponibles en el mercado Se cuenta con la disponibilidad del recurso presupuestal	Expedientes generados por el Departamento de Desarrollo Social (estudios socioeconómicos).	C	C	C	C	C	P	
				Anual	Eficacia									

Propósito

										C R E M A				
Pacientes en situación vulnerable dictaminados con problemas médicos por una institución de salud acreditada cuentan con el apoyo necesario para atender sus padecimientos de salud	Variación porcentual anual de Pacientes con el apoyo necesario para atender sus padecimientos de salud	Mide la variación anual que pudiera darse entre el numero de pacientes atendidos.	((Pacientes que recibieron apoyo para atender sus padecimientos de salud en el año actual/Pacientes que recibieron apoyo para atender sus padecimientos de salud en el año anterior)-1)*100	Variación Porcentual	Estratégico	Las personas cumplen con los requisitos para solicitar el apoyo Los insumos requeridos se encuentran disponibles en el mercado Se cuenta con la disponibilidad del recurso presupuestal	Expedientes generados por el Departamento de Desarrollo Social	C	C	C	C	C	C	
				Anual	Eficacia									
Pacientes en situación vulnerable dictaminados con problemas médicos por una institución de salud acreditada cuentan con el apoyo necesario para atender sus padecimientos de salud	Porcentaje de pacientes que recibieron más de un apoyo	Mide la recurrencia de los pacientes que solicitan apoyo en un periodo anual.	(Números de pacientes que recibieron más de un apoyo/Números de pacientes apoyados)*100	Porcentaje	Estratégico	Las personas cumplen con los requisitos para solicitar el apoyo Los insumos requeridos se encuentran disponibles en el mercado Se cuenta con la disponibilidad del recurso presupuestal	Expedientes generados por el Departamento de Desarrollo Social, así como información proporcionada por el Depto. De Administración.	C	C	C	C	C	C	
				Anual	Eficacia									
Pacientes en situación vulnerable dictaminados con problemas médicos por una institución de salud acreditada cuentan con el apoyo necesario para atender sus padecimientos de salud	Porcentaje de Solicitantes que cumplen con requisitos apoyados con el 50%	Mide de los apoyos solicitados, los que fueron otorgados con al menos el 50% del costo de su solicitud	(Solicitantes que cumplen con requisitos apoyados con el 50%/Solicitantes que cumplen con requisitos)*100	Porcentaje	Estratégico	Las personas cumplen con los requisitos para solicitar el apoyo Los insumos requeridos se encuentran disponibles en el mercado Se cuenta con la disponibilidad del recurso presupuestal	Expedientes generados por el Departamento de Desarrollo Social.	C	C	C	C	C	C	
				Anual	Eficacia									
Pacientes en situación vulnerable dictaminados con problemas médicos por una institución de salud acreditada cuentan con el apoyo necesario para atender sus padecimientos de salud	Costo promedio de los apoyos otorgados	Mide el costo promedio de los apoyos otorgados.	(Costo total ejercido en apoyos otorgados/Número total de apoyos otorgados)	Costo Promedio	Estratégico	Las personas cumplen con los requisitos para solicitar el apoyo Los insumos requeridos se encuentran disponibles en el mercado Se cuenta con la disponibilidad del recurso presupuestal	Expedientes generados por el Departamento de Desarrollo Social (orden de estudio o receta).	C	C	C	C	C	C	
				Anual	Economía									

Componente

										C R E M A				
C1.- Instituciones de salud públicas son complementadas para lograr la atención de los problemas médicos de la población en situación vulnerable	Porcentaje de apoyos por complementación otorgados	Mide el porcentaje de apoyos de complementación que fueron resueltos de forma positiva.	(Número de apoyos por complementación otorgados /Número de apoyos por complementación solicitados que cumplieron con requisitos)*100	Porcentaje	Gestión	Las personas cumplen con los requisitos para solicitar el apoyo Los insumos requeridos se encuentran disponibles en el mercado Se cuenta con la disponibilidad del recurso presupuestal	Expedientes generados por el Departamento de Desarrollo Social (orden de estudio o receta).	C	C	C	C	C	C	
				Trimestral	Eficacia									

GOBIERNO DEL ESTADO DE NAYARIT
PRESUPUESTO DE EGRESOS DEL ESTADO DE NAYARIT 2022
PRESUPUESTO BASADO EN RESULTADOS
MATRIZ DE INDICADORES PARA RESULTADOS (MIR)

Nota: Las metas se definirán hasta	la publicación definitiva del Presupuesto de Egresos 2022 en el Periódico Oficial	*Nomenclaturas: 1.- Características del indicador: C = Claro, R = Relevante, E= Económico, M = Monitoreable y A = Adecuado. 2.- Valoración Características del indicador: C = Cumple, CP = Cumple Parcialmente y NC = No Cumple
---	---	--

GOBIERNO DEL ESTADO DE NAYARIT
PRESUPUESTO DE EGRESOS DEL ESTADO DE NAYARIT 2022
 PRESUPUESTO BASADO EN RESULTADOS
MATRIZ DE INDICADORES PARA RESULTADOS (MIR)

DEPENDENCIA:	Beneficencia Pública (Beneficencia Pública)	MIR Beneficencia Pública
--------------	---	--------------------------

PED 2021-2027 CLAVE FUNCIONAL

ODS	E. REC	E. GEN.	FIN	FUN	SF	M	PP	NOMBRE DEL PROGRAMA PRESUPUESTARIO (PP)				PP principal	PP indirecto	Gasto Corriente	Gasto Invers.
3	ER-2	ER-2-2	02	06	08	E	095	Atención de la Salud a la Población más Vulnerable (Beneficencia Pública)				X		X	
Nombre de Beneficiarios:															
Nivel/Resumen Narrativo		Nombre del Indicador		Definición		Fórmula		Unidad de Medida Frecuencia	Tipo de Indicador/ Dimensión a medir	Supuestos		Medios de verificación		Características del indicador*	

C2.- Suplementar los servicios de ciertos padecimientos a la población que no son cubiertos por Instituciones de salud pública	Porcentaje de apoyos por suplementación otorgados	Mide el porcentaje de apoyos por suplementación que fueron resueltos de forma positiva.	(Número de apoyos por suplementación otorgados /Número de apoyos por suplementación solicitados que cumplieron con requisitos)*100	Porcentaje	Gestión	Las personas cumplen con los requisitos para solicitar el apoyo Los insumos requeridos se encuentran disponibles en el mercado Se cuenta con la disponibilidad del recurso presupuestal	Expedientes generados por el Departamento de Desarrollo Social (orden de estudio o receta). Archivos del Depto de Desarrollo Social de BPEN.	C	C	C	C	C	C
				Trimestral	Eficacia								
C2.- Suplementar los servicios de ciertos padecimientos a la población que no son cubiertos por Instituciones de salud pública	Sesiones promedio por mes de tratamiento para enfermos de insuficiencia renal	Mide el promedio mensual de sesiones de hemodiálisis que se otorgan de forma gratuita.	(Sumatoria de sesiones de tratamiento para enfermos de insuficiencia renal otorgadas/Sumatoria de meses transcurridos en el año)	Promedio	Gestión	Las personas cumplen con los requisitos para solicitar el apoyo Los insumos requeridos se encuentran disponibles en el mercado Se cuenta con la disponibilidad del recurso presupuestal	Expedientes generados por el Departamento de Desarrollo Social, así como información proporcionada por el Depto. De Administración.	C	CP	C	C	C	C
				Trimestral	Eficiencia								

Actividades													C R E M A				
C1A1.- Elaboración de Expediente de solicitante de apoyo	Porcentaje de apoyos solicitados que cumplieron con requisitos	Mide el proceso de Recepción de solicitud de apoyo del beneficiario, Análisis del estudio socioeconómico y Cotización de Insumo o servicio solicitado y Dictamen positivo de apoyo y entrega de apoyo	(Número de apoyos solicitados que cumplieron con requisitos /Número apoyos solicitados)*100	Porcentaje	Gestión	Las personas cumplen con los requisitos para solicitar el apoyo Los insumos requeridos se encuentran disponibles en el mercado Se cuenta con la disponibilidad del recurso presupuestal	Expedientes generados por el Departamento de Desarrollo Social.	C	CP	C	C	C					
				Trimestral	Eficiencia												
C2A1 Cotización de Solicitudes de Insumo o servicio a apoyar	Promedio de cotizaciones realizadas por expediente elaborado	Mide el promedio de cotizaciones realizadas para el otorgamiento de un apoyo.	(Sumatoria de Cotizaciones realizadas /Sumatoria de expedientes elaborados)	Promedio	Gestión	Las personas cumplen con los requisitos para solicitar el apoyo Los insumos requeridos se encuentran disponibles en el mercado Se cuenta con la disponibilidad del recurso presupuestal	Expedientes generados por el Departamento de Desarrollo Social (cotizaciones).	C	C	C	C	C					
				Trimestral	Eficacia												

Nota: Las metas se definirán hasta la publicación definitiva del Presupuesto de Egresos 2022 en el Periódico Oficial

*Nomenclaturas: 1.- Características del indicador: C = Claro, R = Relevante, E = Económico, M = Monitoreable y A = Adecuado.
 2.- Valoración Características del indicador: C = Cumple, CP = Cumple Parcialmente y NC = No Cumple

**14 CENTRO DE DESARROLLO
ECONÓMICO EDUCATIVO DE LA
MESA DEL NAYAR
(CDEEMN)**

GOBIERNO DEL ESTADO DE NAYARIT
PRESUPUESTO DE EGRESOS DEL ESTADO DE NAYARIT 2022
 PRESUPUESTO BASADO EN RESULTADOS
 FICHA TÉCNICA DEL PROGRAMA PRESUPUESTAL

I. VINCULACIÓN PLANEACIÓN-PROGRAMACIÓN-PRESUPUESTACIÓN

Plan Estatal de Desarrollo 2021-2027			
Eje rector	Eje(s) general (s)	Programa Sectorial o Especial	Objetivo de Desarrollo Sostenible
Disminuir la Pobreza y Desigualdad	Educación	Disminuir el Rezago Educativo	Educación de calidad
Objetivo general del eje rector: Reducir la pobreza y la desigualdad procurando la atención de los derechos y necesidades básicas de los sectores más vulnerables, reforzando su desarrollo bajo los principios de identidad y libre determinación mediante la instrumentación de acciones y programas de igualdad sustantiva que generen las condiciones para que las personas que al día de hoy enfrentan esta situación puedan acceder a la educación, los servicios de salud, una alimentación adecuada y a un trabajo que les permita vivir en paz y progresar en un entorno de bienestar.			

Presupuesto de Egresos 2022

Finalidad funcional del Gasto:	Desarrollo Social
--------------------------------	-------------------

Programa Presupuestal

Clave Funcional: Nombre del PP:

PP PP Gasto Gasto
principal indirecto Corriente Invers.

02 05 02 E 080	Acceso a una Educación Media Superior de Calidad para Todos	X		X	
----------------	---	---	--	---	--

Descripción de la clasificación funcional del PP

Finalidad:	02	Desarrollo Social
Función:	02 05	Educación
Subfunción:	02 05 02	Educación Media Superior

II. DESCRIPCIÓN GENERAL DEL PROGRAMA PRESUPUESTAL (PP)

Problemática Principal:

Bajo desarrollo de competencias para la vida en la formación académica, de adolescentes indígenas y mestizos de los grupos de la población serrana, que le facilite acceder a una profesión, trabajo u oficio.

Beneficiarios del PP:

Población Potencial: Adolescentes de más de 14 y hasta 18 años de edad que terminaron sus estudios de Educación Secundaria originarios de las comunidades indígenas asentadas en la zona serrana del estado de Nayarit, así como de sus estados colindantes.	Población Objetivo: Adolescentes de más de 14 y hasta 18 años de edad que terminaron sus estudios de Secundaria originarios de las comunidades indígenas asentadas en el mpio. Del Nayar, así como de otros mpios. o edos. colindantes, que desean recibir educación de nivel bachillerato en un contexto intercultural.
--	--

Objetivos Estratégicos del PP:

- Fin Contribuir a fortalecer la calidad y pertinencia de la educación media superior y capacitación para el trabajo, buscando asegurar mayor cobertura, inclusión y equidad educativa entre todos los grupos de la población serrana, en un contexto intercultural.
- Fin Contribuir a fortalecer la calidad y pertinencia de la educación media superior y capacitación para el trabajo, buscando asegurar mayor cobertura, inclusión y equidad educativa entre todos los grupos de la población serrana, en un contexto intercultural.
- Propósito Los adolescentes indígenas y mestizos de los grupos de la población serrana desarrollen competencias para la vida en la formación académica, que le facilite acceder a una profesión, trabajo u oficio.
- Propósito Los adolescentes indígenas y mestizos de los grupos de la población serrana desarrollen competencias para la vida en la formación académica, que le facilite acceder a una profesión, trabajo u oficio.

III. RESPONSABLES DEL PROGRAMA PRESUPUESTAL (PP)

--

GOBIERNO DEL ESTADO DE NAYARIT
PRESUPUESTO DE EGRESOS DEL ESTADO DE NAYARIT 2022
PRESUPUESTO BASADO EN RESULTADOS

Dependencia: CENTRO DE DESARROLLO ECONÓMICO EDUCATIVO DE LA MESA DEL NAYAR (CDEEMN)

Unidad(es) Responsable(s): (CDEEMN)

GOBIERNO DEL ESTADO DE NAYARIT
PRESUPUESTO DE EGRESOS DEL ESTADO DE NAYARIT 2022
 PRESUPUESTO BASADO EN RESULTADOS
MATRIZ DE INDICADORES PARA RESULTADOS (MIR)

DEPENDENCIA:	CENTRO DE DESARROLLO ECONÓMICO EDUCATIVO DE LA MESA DEL NAYAR (CDEEMN)	MIR CDEEMN
--------------	--	------------

PED 2021-2027 CLAVE FUNCIONAL

ODS	E. REC	E. GEN.	FIN	FUN	SF	M	PP	NOMBRE DEL PROGRAMA PRESUPUESTARIO (PP)	PP principal	PP indirecto	Gasto Corriente	Gasto Invers.
4	ER-2	ER-2-3	02	05	02	E	080	Acceso a una Educación Media Superior de Calidad para Todos (CDEEMN)	X		X	

Nombre de Beneficiarios:												
Nivel/Resumen Narrativo	Nombre del Indicador	Definición	Fórmula	Unidad de Medida Frecuencia	Tipo de Indicador/ Dimensión a medir	Supuestos	Medios de verificación	Características del indicador*				

Fin								C R E M A				
Contribuir a fortalecer la calidad y pertinencia de la educación media superior y capacitación para el trabajo, buscando asegurar mayor cobertura, inclusión y equidad educativa entre todos los grupos de la población serrana, en un contexto intercultural.	Promedio General de aprovechamiento académico de egresados de cada generación.	Promedio general para conocer el nivel de aprovechamiento académico de los estudiantes en una generación de egresados.	(Suma de los promedios generales de los estudiantes egresados generación N / Total de Alumnos egresados generación N)	Promedio	Estratégico	Los Alumnos aprueben las asignaturas con alto nivel de aprovechamiento.	Concentrado de calificaciones en control escolar.	C	C	C	C	C
				Anual	Eficacia							
Contribuir a fortalecer la calidad y pertinencia de la educación media superior y capacitación para el trabajo, buscando asegurar mayor cobertura, inclusión y equidad educativa entre todos los grupos de la población serrana, en un contexto intercultural.	Porcentaje de estudiantes de tercer grado que se ubican en el nivel bueno y excelente de la prueba PLANEA	Porcentaje de los estudiantes de tercer grado de bachillerato, que se ubican en el nivel bueno y excelente en la prueba PLANEA, esto indica el dominio de un conjunto de aprendizajes del campo de lenguaje, comunicación y matemáticas.	(Número de estudiantes que se ubican en el nivel bueno y excelente de la prueba PLANEA / Total de estudiantes examinados mediante la prueba PLANEA) * 100	Porcentaje	Estratégico	El Plantel resulte seleccionado para alumnos en la aplicación de la Prueba PLANEA, y que los alumnos de tercer grado, realicen la evaluación.	Resultados del Plan Nacional para la Evaluación de los Aprendizajes (PLANEA)	C	C	C	C	C
				Anual	Eficacia							

Propósito								C R E M A				
Los adolescentes indígenas y mestizos de los grupos de la población serrana desarrollen competencias para la vida en la formación académica, que le facilite acceder a una profesión, trabajo u oficio.	Porcentaje de Eficiencia terminal	Porcentaje de alumnos que egresan de una determinada generación respecto a los alumnos que iniciaron sus estudios de bachillerato del mismo período de análisis.	(Matrícula Final de la Generación N / Matrícula Inicial de la Generación N) * 100	Porcentaje	Estratégico	Los Alumnos inscritos en primer grado de una determinada generación, concluyen en tercer grado, sus estudios de bachillerato del mismo período de análisis.	Registro de inscripciones. Estadística continua del Formato 911 SEP-INEGI, nivel básico y medio superior.	C	C	C	C	C
				Anual	Eficacia							
Los adolescentes indígenas y mestizos de los grupos de la población serrana desarrollen competencias para la vida en la formación académica, que le facilite acceder a una profesión, trabajo u oficio.	Porcentaje de Absorción de alumnos	Proporción de los alumnos inscritos al primer semestre de bachillerato respecto a los estudiantes egresados de educación secundaria en el área de influencia, de acuerdo a la capacidad instalada del plantel.	(Número de estudiantes inscritos en primer semestre / Total de estudiantes que egresan de las secundarias en la área de influencia del plantel) * 100	Porcentaje	Estratégico	Los alumnos egresados de Secundaria del área de influencia de nuestra institución, se inscriban en el Centro de Desarrollo Económico Educativo de la Mesa de El Nayar, para realizar sus estudios de educación media superior	Registro de inscripciones. Estadística continua del Formato 911 SEP-INEGI, nivel básico y medio superior.	C	C	C	C	C
				Anual	Eficacia							

Componente								C R E M A				
C1 Educación media superior recibida; bachillerato general con un enfoque educativo basado en el desarrollo de competencias, en un contexto intercultural otorgada	Porcentaje de horas clase cubiertas con profesores	Porcentaje que muestra la cantidad de asignaturas atendidas por los profesores en relación al total de asignaturas determinadas en el mapa curricular de la institución.	(Total de horas clase cubiertas con profesores/Total de horas clase que se requieren impartir)*100	Porcentaje	Gestión	Los Órganos de Gobierno Federal y Estatal involucrados en el financiamiento de las operaciones, aprueban el Presupuesto para estar en condiciones de cumplir con el total de horas/clase.	Mapa curricular vigente. Listado de nómina.	C	C	C	C	C
				Semestral	Eficacia							
C1 Educación media superior recibida; bachillerato general con un enfoque educativo basado en el desarrollo de competencias, en un contexto intercultural otorgada	Porcentaje de alumnos que aprueban todas las asignaturas en los tres grados por semestre	Porcentaje de alumnos de los tres grados escolares que aprueban el total de las asignaturas del semestre escolar cursado, que señala la tasa de aprobación.	(Número de alumnos que aprueban todas las asignaturas en los tres grados escolares por semestre / Total de estudiantes matriculados al final del semestre) * 100	Porcentaje	Gestión	Los jóvenes reciben el apoyo necesario por parte de su familia y comunidad, para evitar caer en situaciones de riesgo que afecten su rendimiento académico. Los jóvenes asisten a clases y obtienen calificación aprobatoria de las asignaturas.	Concentrado de calificaciones en control escolar.	C	C	C	C	C
				Semestral	Eficacia							

GOBIERNO DEL ESTADO DE NAYARIT
PRESUPUESTO DE EGRESOS DEL ESTADO DE NAYARIT 2022
PRESUPUESTO BASADO EN RESULTADOS
MATRIZ DE INDICADORES PARA RESULTADOS (MIR)

Nota: Las metas se definirán hasta	la publicación definitiva del Presupuesto de Egresos 2022 en el Periódico Oficial	*Nomenclaturas: 1.- Características del indicador: C = Claro, R = Relevante, E= Económico, M = Monitoreable y A = Adecuado. 2.- Valoración Características del indicador: C = Cumple, CP = Cumple Parcialmente y NC = No Cumple
---	---	--

GOBIERNO DEL ESTADO DE NAYARIT
PRESUPUESTO DE EGRESOS DEL ESTADO DE NAYARIT 2022
 PRESUPUESTO BASADO EN RESULTADOS
MATRIZ DE INDICADORES PARA RESULTADOS (MIR)

DEPENDENCIA:	CENTRO DE DESARROLLO ECONÓMICO EDUCATIVO DE LA MESA DEL NAYAR (CDEEMN)	MIR CDEEMN
--------------	--	------------

PED 2021-2027 CLAVE FUNCIONAL

ODS	E. REC	E. GEN.	NOMBRE DEL PROGRAMA PRESUPUESTARIO (PP)						PP	PP	Gasto	Gasto			
			FIN	FUN	SF	M	PP	principal	indirecto	Corriente	Invers.				
4	ER-2	ER-2-3	02	05	02	E	080	Acceso a una Educación Media Superior de Calidad para Todos (CDEEMN)				X		X	

Nombre de Beneficiarios:

Nivel/Resumen Narrativo	Nombre del Indicador	Definición	Fórmula	Unidad de Medida / Tipo de Indicador/		Supuestos	Medios de verificación	Características del indicador*							
				Frecuencia	Dimensión a medir										
C1 Educación media superior recibida; bachillerato general con un enfoque educativo basado en el desarrollo de competencias, en un contexto intercultural otorgada	Porcentaje de docentes acreditados en el PROFORDEMS	Identifica el porcentaje de los profesores que cuentan con la acreditación de las competencias docentes dentro del marco del Programa de Formación Docente de la Educación Media Superior (PROFORDEMS).	$(\text{Docentes acreditados en el PROFORDEMS} / \text{Total de docentes que laboran en el plantel}) * 100$	Porcentaje	Gestión	Las instituciones correspondientes ofertan diplomados bajo el marco de la Formación Docente de la Educación Media Superior (PROFORDEMS).	Expediente del docente (constancias).								
				Anual	Eficacia										
C2 Servicio gratuito de alimentación y albergue brindado.	Promedio del gasto total invertido por alumno en alimentación diaria	Es la razón del total de los recursos utilizados en la alimentación de los estudiantes que lo requieren, que estima cuanto se gasta por alumno en un día, de un año determinado, que permite hacer comparaciones.	$(\text{Gasto total invertido en alimentación por día} / \text{Número de estudiantes que requieren alimentos por día})$	Promedio	Gestión	Los órganos de gobierno Federal y Estatal involucrados en el Convenio de Apoyo Financiero para la operación del CDEEMN, continúan aportando recurso para solventar los gastos necesarios para brindar el servicio gratuito de alimentación y albergue.	Estado de situación financiera, Estado de Actividades Presupuestado de Egresos Anual y Listado de alumnos internos.								
				Anual	Eficacia										
C2 Servicio gratuito de alimentación y albergue brindado.	Porcentaje de estudiantes beneficiados con el servicio de albergue	Proporción de estudiantes beneficiados con el servicio del albergue respecto al número de estudiantes que requieren el servicio, mostrando la capacidad de atención a la demanda de acuerdo a la capacidad instalada.	$(\text{Número de camas existentes} / \text{Número de estudiantes demandantes que requieren pernóctar}) * 100$	Porcentaje	Gestión	Los órganos de gobierno Federal y Estatal involucrados en el Convenio de Apoyo Financiero para la operación del CDEEMN, continúan aportando recurso para solventar los gastos necesarios para brindar el servicio gratuito de alimentación y albergue	Informe de proceso de admisión.								
				Anual	Eficacia										
C3 Desarrollo de proyectos productivos y capacitación para el trabajo ofertados	Variación porcentual de capacitación para el trabajo	Cambio porcentual semestral que dimensiona la capacidad de atracción y retención de los estudiantes para capacitarse en alguno de los talleres productivos.	$((\text{Número de personas capacitadas en el ciclo escolar N} / \text{Total de personas capacitadas en el ciclo escolar anterior al ciclo escolar N}) - 1) * 100$	Variación Porcentual	Gestión	Ofertar talleres productivos acordes al contexto de la zona, que los alumnos se inscriban para recibir la capacitación del taller de su elección	Informe anual de actividades de la Coordinación de Proyectos Productivos.								
				Anual	Eficacia										
C4 Fomento a la identidad cultural de las etnias Cora, Huichol, Tepehuana, Mexicana y la cultura mestiza realizado.	Variación porcentual de participación de estudiantes en actividades de identidad cultural	Cambio porcentual semestral que dimensiona la capacidad de atracción y retención de los estudiantes para participar en las actividades de fomento a la identidad cultural de las etnias de influencia en la zona serrana.	$((\text{Número de personas que participaron en actividades de identidad cultural en el ciclo escolar N} / \text{Total de personas que participaron en actividades de identidad cultural en el ciclo escolar anterior al ciclo escolar N}) - 1) * 100$	Variación Porcentual	Gestión	Las instituciones de los órganos Municipales, Estatales y Federales de las organizaciones de la sociedad civil promueven actividades para el reconocimiento, conocimiento y valoración de la lengua materna y sus expresiones culturales particulares de la región. Herencia cultural entre generaciones (de padres a hijos).	Informe anual de actividades de la Coordinación Académica, Registro de participación.								
				Anual	Eficacia										

GOBIERNO DEL ESTADO DE NAYARIT
PRESUPUESTO DE EGRESOS DEL ESTADO DE NAYARIT 2022
 PRESUPUESTO BASADO EN RESULTADOS
MATRIZ DE INDICADORES PARA RESULTADOS (MIR)

C5 Difusión de los programas de becas existentes y la certificación correspondiente de los estudiantes de bajos recursos económicos realizados.	Porcentaje de estudiantes becados	Número total de alumnos que reciben algún tipo de beca para continuar sus estudios con relación a los estudiantes inscritos en el plantel, que mide la promoción, el acceso y la retención a programas de becas difundidos.	(Número de estudiantes becados / Número de estudiantes inscritos en el plantel) * 100	Porcentaje Anual	Gestión Eficacia	Los programas de becas otorgados por la Coordinación de becas Benito Juárez de Educación Media Superior, con el fin de brindar el apoyo económico a los estudiantes en situación vulnerable	Padrón activo de los estudiantes en los programas operando. C C C C C
C6 Programas y proyectos escolares implementados	Porcentaje de alumnos atendidos en asesorías y tutorías.	Permite distinguir el porcentaje de estudiantes atendidos en relación a los alumnos que se encuentran en un nivel de rendimiento académico bajo y que son susceptibles de abandonar sus estudios de bachillerato.	(Total de estudiantes atendidos en programa de asesorías y tutorías / Total de estudiantes con necesidad del programa de asesorías y tutorías) * 100	Porcentaje Trimestral	Gestión Eficacia	Los Órganos de Gobierno Federal y Estatal involucrados en el financiamiento de las operaciones, aprueban el Presupuesto para estar en condiciones de cumplir con el programa de asesorías y tutorías	Registro de asistencia. Formato de seguimiento académico. Informe del programa de Asesorías y Tutorías. C C C C C

Nota: Las metas se definirán hasta la publicación definitiva del Presupuesto de Egresos 2022 en el Periódico Oficial

*Nomenclaturas: 1.- Características del indicador: C = Claro, R = Relevante, E= Económico, M = Monitoreable y A = Adecuado.
 2.- Valoración Características del indicador: C = Cumple, CP = Cumple Parcialmente y NC = No Cumple

GOBIERNO DEL ESTADO DE NAYARIT
PRESUPUESTO DE EGRESOS DEL ESTADO DE NAYARIT 2022
 PRESUPUESTO BASADO EN RESULTADOS
MATRIZ DE INDICADORES PARA RESULTADOS (MIR)

DEPENDENCIA:	CENTRO DE DESARROLLO ECONÓMICO EDUCATIVO DE LA MESA DEL NAYAR (CDEEMN)	MIR CDEEMN
--------------	--	------------

PED 2021-2027 CLAVE FUNCIONAL

ODS	E. REC	E. GEN.						NOMBRE DEL PROGRAMA PRESUPUESTARIO (PP)										PP	PP	Gasto	Gasto
			FIN	FUN	SF	M	PP											principal	indirecto	Corriente	Invers.
4	ER-2	ER-2-3	02	05	02	E	080	Acceso a una Educación Media Superior de Calidad para Todos (CDEEMN)										X		X	

Nombre de Beneficiarios:

Nivel/Resumen Narrativo	Nombre del Indicador	Definición	Fórmula	Unidad de Medida / Tipo de Indicador/ Frecuencia Dimensión a medir		Supuestos	Medios de verificación	Características del indicador*
C6 Programas y proyectos escolares implementados	Porcentaje de actividades realizadas dentro del marco del programa Construye T	Relación porcentual de cumplimiento con las actividades establecidas en el Plan de Trabajo del Programa Construye T para el desarrollo de habilidades socioemocionales.	$(\text{Total de actividades realizadas dentro del marco del programa Construye T} / \text{Total de actividades que establece el plan de trabajo del Programa Construye T}) * 100$	Porcentaje	Gestión	La Secretaría de Educación Media Superior y el programa de las Naciones Unidas para el Desarrollo, dan continuidad al Programa Construye T, en relación a capacitación, monitoreo y seguimiento de las estrategias implementadas.	Plan de trabajo del programa Construye T. Registro de actividades del Programa Construye T.	C C C C C
				Trimestral	Eficacia			

C7 Infraestructura y equipamiento fortalecidos	Porcentaje de espacios que recibieron mantenimiento	Porcentaje de espacios que recibieron mantenimiento para cumplir con los requerimientos físicos adecuados, necesarios en la formación académica de los estudiantes.	$(\text{Número de espacios que recibieron mantenimiento} / \text{Total de espacios que requieren mantenimiento}) * 100$	Porcentaje	Gestión	Se considera al CDEEMN, dentro de los programas y proyectos de infraestructura educativa, para dar mantenimiento a la infraestructura del plantel.	Informe Anual de Dirección General.											
				Anual	Eficacia													
C7 Infraestructura y equipamiento fortalecidos	Porcentaje de mobiliario y equipo actualizado	Relación porcentual entre el mobiliario y equipo actualizado en relación al mobiliario y equipo obsoleto, que muestra la capacidad de proporcionar los servicios requeridos por los estudiantes	$(\text{Total de mobiliario y equipo actualizado} / \text{Total de mobiliario y equipo obsoleto}) * 100$	Porcentaje	Gestión	Se considera al CDEEMN dentro de los programas y Proyectos de Infraestructura Educativa del Estado, para beneficio de los estudiantes.	Informe de actividades de la Dirección General, Inventario General del CDEEMN.											
				Anual	Eficacia													
C7 Infraestructura y equipamiento fortalecidos.	Porcentaje de mantenimiento preventivo y correctivo de bienes muebles	Relación porcentual entre los bienes muebles que recibieron el servicio de mantenimiento respecto a los que lo requieren, que muestra la capacidad de mantener los bienes muebles con los requerimientos básicos de funcionalidad para el uso de los estudiantes	$(\text{Número de bienes muebles que recibieron mantenimiento} / \text{Total de bienes muebles que requieren mantenimiento}) * 100$	Porcentaje	Gestión	Se considera al CDEEMN, dentro de los programas y proyectos educativos estatal y nacional, para el mantenimiento de los bienes muebles al servicio de los estudiantes.	Informe de actividades de la Dirección General, Inventario General del CDEEMN.											
				Anual	Eficacia													

Actividades										C R E M A								
C1A1 Cumplimiento de Servicios y procedimientos administrativos	Porcentaje de gestión administrativa	Permite distinguir el porcentaje de las metas alcanzadas de los servicios y procedimientos administrativos en relación a lo programado para un ejercicio fiscal, que muestra la eficiencia del uso de los recursos utilizados para la óptima operatividad del plantel	$(\text{Total de metas cumplidas de los servicios y procedimientos administrativos} / \text{Total de metas programadas de los servicios y procedimientos administrativos para un ejercicio fiscal}) * 100$	Porcentaje	Gestión	Los Órganos de Gobierno Federal y Estatal involucrados en el financiamiento de las operaciones, aprueban el Presupuesto para estar en condiciones de cumplir con las metas programadas.	Programa Operativo Anual 2020 de la Coordinación Administrativa.											
				Anual	Eficacia													

GOBIERNO DEL ESTADO DE NAYARIT
PRESUPUESTO DE EGRESOS DEL ESTADO DE NAYARIT 2022
 PRESUPUESTO BASADO EN RESULTADOS
MATRIZ DE INDICADORES PARA RESULTADOS (MIR)

C1A2 Implementación de Asignaturas impartidas con contenidos actualizados de los planes y programas de estudio	Porcentaje de asignaturas actualizadas impartidas	Porcentaje que identifica la cantidad de asignaturas actualizadas impartidas por los docentes, en relación al total de las asignaturas no actualizadas determinadas en el marco curricular común de la Dirección General de Bachillerato	(Asignaturas con contenidos actualizados impartidas/	Porcentaje	Gestión	Los Órganos de Gobierno Federal y Estatal involucrados en el financiamiento de las operaciones, apujan el Presupuesto para estar en condiciones de cumplir con el total de horas/clase. Las instituciones correspondientes cierten diplomados bajo el marco de la Formación Docente de la	Mapa curricular. Listado de calificaciones.						
			Asignaturas con contenidos actualizadas programadas)*100	Semestral	Eficacia			C	C	C	C		
C1A3 Implementación del proceso de admisión para nuevo ingreso	Porcentaje de actividades implementadas para el proceso de nuevo ingreso	Identifica el porcentaje de las actividades programadas en relación con las actividades realizadas para la admisión de los alumnos de nuevo ingreso al Centro de Desarrollo Económico Educativo de la Mesa de El Nayar.	(Actividades realizadas para el proceso de admisión/Actividades programadas para el proceso de admisión)*100	Porcentaje	Gestión	Se llevan a cabo las actividades programadas de promoción y captación de alumnos de nuevo ingreso que se encuentran en el área de afluencia del plantel.	Registro de inscripciones. Estadística continua del Formato 911 SEP-INEGI, nivel básico y medio superior.						
				Semestral	Eficacia			C	C	C	C		

Nota: Las metas se definirán hasta la publicación definitiva del Presupuesto de Egresos 2022 en el Periódico Oficial

*Nomenclaturas: 1.- Características del indicador: C = Claro, R = Relevante, E= Económico, M = Monitoreable y A = Adecuado.
 2.- Valoración Características del indicador: C = Cumple, CP = Cumple Parcialmente y NC = No Cumple

GOBIERNO DEL ESTADO DE NAYARIT
PRESUPUESTO DE EGRESOS DEL ESTADO DE NAYARIT 2022
 PRESUPUESTO BASADO EN RESULTADOS
MATRIZ DE INDICADORES PARA RESULTADOS (MIR)

DEPENDENCIA:	CENTRO DE DESARROLLO ECONÓMICO EDUCATIVO DE LA MESA DEL NAYAR (CDEEMN)	MIR CDEEMN
--------------	--	------------

PED 2021-2027 CLAVE FUNCIONAL

ODS	E. REC	E. GEN.	NOMBRE DEL PROGRAMA PRESUPUESTARIO (PP)						PP	PP	Gasto	Gasto
			FIN	FUN	SF	M	PP					
4	ER-2	ER-2-3	02	05	02	E	080	Acceso a una Educación Media Superior de Calidad para Todos (CDEEMN)	X		X	

Nombre de Beneficiarios:

Nivel/Resumen Narrativo	Nombre del Indicador	Definición	Fórmula	Unidad de Medida / Tipo de Indicador/		Supuestos	Medios de	Características				
				Frecuencia	Dimensión a medir				verificación	del indicador*		
C1A4 Administración escolar referente a la acreditación de las asignaturas, revalidación y equivalencias de estudio.	Porcentaje de Acciones de administración escolar	Identifica el porcentaje de los procesos para la acreditación de las asignaturas, revalidación y equivalencias para alumnos del Centro de Desarrollo Económico Educativo de la Mesa de El Nayar.	(Acciones de acreditación, revalidación y equivalencias de estudio realizadas/Acciones de acreditación, revalidación y equivalencias de estudio programadas)*100	Porcentaje	Gestión	Se realizan las acciones de acreditación, revalidación y equivalencia en el marco teórico-práctico de control escolar de la Secretaría de Educación.	Mapa Curricular, Concentrado de calificaciones, expediente del estudiante.	C	C	C	C	C
				Trimestral	Eficacia	Las instituciones correspondientes ofertan diplomados bajo el marco de la Formación Docente de la	Expediente del docente (constancias).					
C1A5 Promoción para la capacitación docente	Porcentaje de cursos de capacitación docente	capacitaciones en las competencias docentes dentro del Marco del Programa de formación docente de la Educación Media Superior.	docente impartidos/Cursos para la capacitación docente programados)*100	Porcentaje	Gestión	Educación Media Superior.		C	C	C	C	C
				Trimestral	Eficacia							
C1A6 Integración de Academias que promuevan e impulsen el trabajo colegiado sobre las bases del desempeño y resultados de los Docentes y Alumnos	Porcentaje de academias integradas	Identifica el porcentaje de actividades Académicas o número de academias para informar y resolver la problemática o rezago educativo de los alumnos del Centro de Desarrollo Económico Educativo de la Mesa de El Nayar.	(Academias integradas/academias programadas)*100	Porcentaje	Gestión	Se Establece un programa de academias y llevarlas a cabo en el tiempo programado, para establecer acuerdos y resolver diferentes problemáticas educativas	Programa Operativo Anual de la Coordinación Académica, Informe Académico.	C	C	C	C	C
				Semestral	Eficacia							
C1A7 Evaluación interna del desempeño Docente	Porcentaje de evaluaciones al desempeño docente	desarrollo académico de los docentes para el mejoramiento y aprovechamiento de los alumnos del Centro de Desarrollo Económico Educativo de la Mesa de El Nayar.	docente aplicadas/ evaluaciones al desempeño docente programadas)*100	Porcentaje	Gestión	Se diseña e incorpora evaluaciones al Desempeño docente de manera interna para mejorar la práctica	Programa Operativo Anual, Informe Académico.	C	C	C	C	C
				Semestral	Eficacia	educativa						
C1A8 Desarrollo de actividades deportivas, culturales y de convivencia escolar que favorezca el ambiente escolar positivo	Porcentaje de actividades deportivas, culturales y de convivencia escolar realizadas	Identifica el Desarrollo de Actividades Deportivas, Culturales y de Convivencia Escolar	(Actividades deportivas, culturales y de convivencia escolar realizadas/ Actividades deportivas, culturales y de convivencia escolar programadas)*100	Porcentaje	Gestión	las instituciones de los órganos Municipales, Estatales y Federales de las organizaciones de la sociedad civil. Herencia cultural entre generaciones. Establecen y se llevan a cabo el plan de trabajo y programas de actividades deportivas culturales y de	convivencia escolar	C	C	C	C	C
				Trimestral	Eficacia		Programa Operativo Anual de la Coordinación Académica, Informe Académico.					

GOBIERNO DEL ESTADO DE NAYARIT
PRESUPUESTO DE EGRESOS DEL ESTADO DE NAYARIT 2022
 PRESUPUESTO BASADO EN RESULTADOS
MATRIZ DE INDICADORES PARA RESULTADOS (MIR)

		C C C C C						
C2A1 Otorgamiento de servicio gratuito de alimentación, basada en una adecuada valoración nutrimental del menú escolar	Porcentaje de raciones alimentarias otorgadas	Identifica el porcentaje del número de raciones otorgadas en relación a las programadas para los alumnos del CDEEMN.	(Raciones alimentarias otorgadas/Raciones alimentarias programadas)*100	Porcentaje Trimestral	Gestión Eficacia	Los órganos de gobierno Federal y Estatal involucrados en el convenio financiero para la operación del CDEEMN, continúan aportando recurso para brindar el servicio gratuito de alimentación.	Reporte de Menús de alimentación, listas de estudiantes internos.	C C C C C
C2 A2 Otorgamiento de servicio gratuito de albergue, bajo los procedimientos de un Protocolo de Seguridad e Higiene.	Porcentaje de estudiantes albergados	Identifica el porcentaje del número de estudiantes que permanecen en el albergue en relación a los programados, me permite medir demanda del servicio del Albergue en el Plantel.	(Estudiantes albergados/Estudiantes programados por albergar)*100	Porcentaje Trimestral	Gestión Eficacia	Los órganos de gobierno Federal y Estatal involucrados en el convenio financiero para la operación del CDEEMN, continúan solventando los gastos necesarios para brindar el servicio gratuito de albergue.	Listas de estudiantes internos. Matricula escolar.	C C C C C

Nota: Las metas se definirán hasta la publicación definitiva del Presupuesto de Egresos 2022 en el Periódico Oficial

*Nomenclaturas: 1.- Características del indicador: C = Claro, R = Relevante, E= Económico, M = Monitoreable y A = Adecuado.
 2.- Valoración Características del indicador: C = Cumple, CP = Cumple Parcialmente y NC = No Cumple

GOBIERNO DEL ESTADO DE NAYARIT
PRESUPUESTO DE EGRESOS DEL ESTADO DE NAYARIT 2022
 PRESUPUESTO BASADO EN RESULTADOS
MATRIZ DE INDICADORES PARA RESULTADOS (MIR)

DEPENDENCIA:	CENTRO DE DESARROLLO ECONÓMICO EDUCATIVO DE LA MESA DEL NAYAR (CDEEMN)	MIR CDEEMN
---------------------	--	-------------------

PED 2021-2027 CLAVE FUNCIONAL

ODS	E. REC	E. GEN.							NOMBRE DEL PROGRAMA PRESUPUESTARIO (PP)				PP	PP	Gasto	Gasto
			FIN	FUN	SF	M	PP									
4	ER-2	ER-2-3	02	05	02	E	080	Acceso a una Educación Media Superior de Calidad para Todos (CDEEMN)				X		X		

Nombre de Beneficiarios:

Nivel/Resumen Narrativo	Nombre del Indicador	Definición	Fórmula	Unidad de Medida / Tipo de Indicador/ Frecuencia Dimensión a medir		Supuestos	Medios de verificación	Características del indicador*
C3A1 Otorgamiento de capacitaciones para el trabajo con contenidos de los planes y programas de estudio pertinentes para los estudiantes	Porcentaje de capacitaciones otorgadas	Identifica el porcentaje de alumnos que obtienen la capacitación para el trabajo en los planes y programas de estudio del CDEEMN.	(Estudiantes capacitados para el trabajo/Estudiantes capacitados para el trabajo programados)*100	Porcentaje	Gestión	Se Ofertan talleres productivos acordes al contexto de la zona. Los alumnos se inscriben para recibir la capacitación del taller de su elección	Programa Operativo Anual de la Coordinación de Proyectos Productivos, Informe de Actividades de la Coordinación de Proyectos Productivos.	C C C C C
C4A1 Actualización del Plan y Programa de estudio de la asignatura de Identidad Cultural	Porcentaje de Actualización de la asignatura de Identidad Cultural	Dimensiona el porcentaje de actualización de planes y programas de estudio de la asignatura de identidad cultural.	(Actualización de la asignatura de identidad cultural/Actualización programada de la asignatura de identidad cultural)*100	Porcentaje	Gestión	Las instituciones de los órganos Municipales, Estatales y Federales de las organizaciones de la sociedad civil. Herencia cultural entre generaciones (de padres a hijos). Promocionan actividades para el reconocimiento, conocimiento y valoración de la lengua materna y sus expresiones	Mapa curricular. Programa Operativo Anual de la Coordinación Académica.	C C C C C
C5A1 Difusión de las convocatorias de los programas de becas existentes.	Porcentaje de difusión de convocatorias de programas de becas	Permite medir el porcentaje de difusiones de becas realizadas, en relación a las difusiones programadas	(Difusión de convocatorias de los programas de becas realizadas/Difusión de convocatorias de los programas de becas programadas)*100	Porcentaje	Gestión	Los programas de becas otorgados por la Coordinación de becas Benito Juárez de Educación Media Superior, y otro tipo de becas, continúan ofreciendo el apoyo económico a los estudiantes en situación vulnerable bajo las mismas reglas de creación.	Convocatorias de la Coordinación Nacional de beca, programa de inclusión social.	C C C C C
C5A2 Certificación del grado de cumplimiento, por parte de los estudiantes, de los requisitos establecidos por los programas de becas	Porcentaje de certificación de solicitudes	Permite medir el porcentaje de certificación de becas realizadas, en relación a las certificaciones programadas. Que permite identificar el número de alumnos certificados para recibir su beca.	(Solicitudes de becas certificadas/solicitudes de becas recibidas)*100	Porcentaje	Gestión	Los Programas de becas de la Coordinación Nacional de próspera, programa de inclusión social (Becas Benito Juárez) y otro tipo de beca, continúan ofreciendo el apoyo económico a los estudiantes en situación vulnerable bajo las mismas reglas de acción.	Lista de estudiantes beneficiados con la beca. Expediente del alumno.	C C C C C
C6A1 Implementación y diseño del Procedimiento y de los instrumentos requeridos para brindar asesorías y tutorías que tomen en cuenta las necesidades de cada alumno	Porcentaje de implementación y diseño de instrumentos de asesoría realizados	Permite distinguir el porcentaje de instrumentos diseñados e implementados en relación a los programados; para los alumnos que se encuentran en un nivel de rendimiento académico bajo y que son susceptibles de abandonar sus estudios de bachillerato	(Implementación y diseño de instrumentos de asesoría realizados/implementación y diseño de instrumentos de asesoría programados)*100	Porcentaje	Gestión	Los Órganos de Gobierno Federal y Estatal involucrados en el financiamiento de las operaciones, aprueban el Presupuesto para estar en condiciones de cumplir con el programa de asesorías y tutorías	Programa Operativo Anual de la Coordinación Académica, Informe Académico, Secuencia del docente.	C C C C C
	C6A2 Implementación y diseño del Plan de Trabajo	del Programa Construye T		Porcentaje de	implemtación	y diseño de plan de trabajo del programa	Construye T	

GOBIERNO DEL ESTADO DE NAYARIT

PRESUPUESTO DE EGRESOS DEL ESTADO DE NAYARIT 2022
 PRESUPUESTO BASADO EN RESULTADOS
 MATRIZ DE INDICADORES PARA RESULTADOS (MIR)

Relación porcentual de cumplimiento con las actividades realizadas en relación a las programadas en el Plan de Trabajo del Programa Construye T	(Implementación y diseño realizado del plan de trabajo de Construye T /Implementación y diseño programado del plan de trabajo de Construye T)*100	Porcentaje	Gestión	La Secretaría de Educación Pública y el programa de las Naciones Unidas para el Desarrollo, dan continuidad al Programa Construye T, en relación a capacitación, monitoreo y seguimiento de las estrategias implementadas.	Programa Operativo Anual de la Coordinación Académica, Informe Académico.	C C C C C									
C7A1 Implementación del Programa de mantenimiento preventivo y correctivo de bienes muebles e inmuebles	Porcentaje de implementación del programa de mantenimiento de bienes muebles e inmuebles	identifica el porcentaje de la implementación del programa de mantenimiento de bienes muebles e inmuebles respecto a lo programado	(Programa de mantenimiento de bienes muebles e inmuebles realizado/ Programa de mantenimiento de bienes muebles e inmuebles programado a implementar)*100	monitoreo y seguimiento de las estrategias implementadas.	Se considera al CPEEM dentro de los programas y proyectos de infraestructura, educativos estatal y federal, para el mantenimiento a la infraestructura, de los bienes muebles al servicio de los estudiantes.	Informe de actividades de la Dirección General, Inventario de Bienes Muebles.	C	C	C	C	C				

Nota: Las metas se definirán hasta la publicación definitiva del Presupuesto de Egresos 2022 en el Periódico Oficial

*Nomenclaturas: 1.- Características del indicador: C = Claro, R = Relevante, E= Económico, M = Monitoreable y A = Adecuado.
 2.- Valoración Características del indicador: C = Cumple, CP = Cumple Parcialmente y NC = No Cumple

**15 CENTRO DE REHABILITACIÓN
DE EDUCACIÓN ESPECIAL
(CREE)**

GOBIERNO DEL ESTADO DE NAYARIT
PRESUPUESTO DE EGRESOS DEL ESTADO DE NAYARIT 2022
 PRESUPUESTO BASADO EN RESULTADOS
 FICHA TÉCNICA DEL PROGRAMA PRESUPUESTAL

I. VINCULACIÓN PLANEACIÓN-PROGRAMACIÓN-PRESUPUESTACIÓN

Plan Estatal de Desarrollo 2021-2027			
Eje rector	Eje(s) general (s)	Programa Sectorial o Especial	Objetivo de Desarrollo Sostenible
Disminuir la Pobreza y Desigualdad	Salud	Atención a la salud pública	Salud y bienestar
Objetivo general del eje rector: Reducir la pobreza y la desigualdad procurando la atención de los derechos y necesidades básicas de los sectores más vulnerables, reforzando su desarrollo bajo los principios de identidad y libre determinación mediante la instrumentación de acciones y programas de igualdad sustantiva que generen las condiciones para que las personas que al día de hoy enfrentan esta situación puedan acceder a la educación, los servicios de salud, una alimentación adecuada y a un trabajo que les permita vivir en paz y progresar en un entorno de bienestar.			

Presupuesto de Egresos 2022

Finalidad funcional del Gasto:	Desarrollo Social
--------------------------------	-------------------

Programa Presupuestal

Clave Funcional: Nombre del PP:

PP PP Gasto Gasto
principal indirecto Corriente Invers.

02 06 08 E 095	Atención de la Salud a la Población más Vulnerable	X		X	
----------------	--	---	--	---	--

Descripción de la clasificación funcional del PP

Finalidad: 02 Desarrollo Social
 Función: 02 06 Protección Social

Subfunción: 02 06 08 Otros Grupos Vulnerables

II. DESCRIPCIÓN GENERAL DEL PROGRAMA PRESUPUESTAL (PP)

Problemática Principal:

En el Estado existen niños, adolescentes y adultos con alguna discapacidad que no tienen la atención necesaria.

Beneficiarios del PP:

Población Potencial: Población Estatal	Población Objetivo: Población con alguna discapacidad
---	--

Objetivos Estratégicos del PP:

Fin Contribuir a mejorar la calidad de vida de las personas con algún tipo de discapacidad
 Propósito Las personas con algún tipo de discapacidad reciben suficiente atención integral

III. RESPONSABLES DEL PROGRAMA PRESUPUESTAL (PP)

Dependencia: CENTRO DE REHABILITACIÓN Y EDUCACIÓN ESPECIAL (CREE)
Unidad(es) Responsable(s): (CREE)

GOBIERNO DEL ESTADO DE NAYARIT
PRESUPUESTO DE EGRESOS DEL ESTADO DE NAYARIT 2022
 PRESUPUESTO BASADO EN RESULTADOS
MATRIZ DE INDICADORES PARA RESULTADOS (MIR)

DEPENDENCIA:	CENTRO DE REHABILITACIÓN Y EDUCACIÓN ESPECIAL (CREE)	MIR CREE
--------------	--	----------

PED 2021-2027 CLAVE FUNCIONAL

ODS	E. REC	E. GEN.	FIN	FUN	SF	M	PP	NOMBRE DEL PROGRAMA PRESUPUESTARIO (PP)	PP principal	PP indirecto	Gasto Corriente	Gasto Invers.
3	ER-2	ER-2-2	02	06	08	E	095	Atención de la Salud a la Población más Vulnerable (CREE)	X		X	
Nombre de Beneficiarios:												
Nivel/Resumen Narrativo		Nombre del Indicador		Definición		Fórmula		Unidad de Medida Frecuencia	Tipo de Indicador/ Dimensión a medir	Supuestos	Medios de verificación	Características del indicador*

Fin												C R E M A	
Contribuir a mejorar la calidad de vida de las personas con algún tipo de discapacidad	Porcentaje de pacientes rehabilitados	Mide la atención médica y paramédica para mejorar la calidad de vida de las personas con algún tipo de discapacidad a través del tratamiento integral de los pacientes discapacitantes.	(N. de Pacientes rehabilitados / N. de pacientes atendidos) * 100	Porcentaje	Estratégico	La población usuaria asiste a sus citas programadas. La población usuaria es constante y capaz de seguir con el tratamiento establecido. Existe supervisión constante y manejo óptimo de agendas	*Bitácora de atención: Sistema de Información de Servicios Prestados - Estructura Programática DIF Nacional*	C	C	N	C	C	P
				Anual	Eficacia								

Propósito												C R E M A	
Las personas con algún tipo de discapacidad reciben suficiente atención integral	Porcentaje de cumplimiento de programas sustantivos para la discapacidad	Mide la atención integral e incluyente requerida por las personas con discapacidad.	(N. de programas que se cumplen al 100% en el centro/N. de Programas existentes en el centro)*100	Porcentaje	Estratégico	Existe Operación y funcionamiento regular de todos los servicios y áreas del Centro. Existe suficiente recurso financiero para ejercer los programas. Los programas alcanzan un cumplimiento dentro del margen porcentual (+/-10%)	*Bitácora de atención: Sistema de Información de Servicios Prestados - Estructura Programática DIF Nacional*	C	C	C	C	C	C
				Anual	Eficacia								

Componente												C R E M A	
C1. Atención Médica Adecuada	Porcentaje de Consulta médica de especialidad	Mide la atención médica otorgada.	(Total de consultas médicas otorgadas / Total de consultas médicas de especialidad con capacidad de atender) * 100	Porcentaje	Gestión	La población usuaria asiste a sus citas programadas. La población usuaria es constante y capaz de seguir con el tratamiento establecido.	*Bitácora de atención: Sistema de Información de Servicios Prestados - Estructura Programática DIF Nacional*	C	C	C	C	C	C
				Trimestral	Eficiencia								
C2. Estudios de Apoyo Diagnóstico realizados	Porcentaje de apoyos diagnósticos	Mide los estudios de apoyo diagnóstico realizados que sean necesarios para el diagnóstico de los pacientes.	(Total de estudios de apoyo diagnóstico elaborados / Total de estudios de apoyo diagnóstico con capacidad de elaborar)* 100	Porcentaje	Gestión	El equipo utilizado funciona de manera óptima y sin interrupciones. Los tratamientos requieren del apoyo de los servicios de electrodiagnóstico	*Bitácora de atención: Sistema de Información de Servicios Prestados - Estructura Programática DIF Nacional*	C	C	C	C	C	C
				Trimestral	Eficiencia								
C3. Atención Paramédica Adecuada	Porcentaje de consulta paramédica	Mide la atención paramédica otorgada. (psicología, trabajo social, psicopedagogía, odontología, CTA)	(Total de atenciones paramédicas otorgadas / Total de atenciones paramédicas con capacidad de otorgar) * 100	Porcentaje	Gestión	La población usuaria asiste a sus citas programadas. La población usuaria es constante y capaz de seguir con el tratamiento establecido.	*Bitácora de atención: Sistema de Información de Servicios Prestados - Estructura Programática DIF Nacional*	C	C	C	C	C	C
				Trimestral	Eficiencia								
C4. Oferta laboral suficiente para las personas con discapacidad otorgada	Porcentaje de Personas con discapacidad incluidas a programas de capacitación para el empleo	Mide la capacitación otorgada para la inclusión laboral de las personas con discapacidad.	(Total de personas incluidas a programas de capacitación / Total de personas que solicitan inclusión a la capacitación) * 100	Porcentaje	Gestión	El sector empresarial ofrece suficientes espacios laborales para personas con discapacidad	*Bitácora de atención: Sistema de Información de Servicios Prestados - Estructura Programática DIF Nacional*	N	C	C	C	N	C
				Trimestral	Eficiencia								
C5. Atención educativa integral a las	Porcentaje de personas con	Mide la atención educativa integral otorgada.	(Total de personas incluidas en espacios educativos reales / Total de personas que solicitan inclusión a la capacitación) * 100	Porcentaje	Gestión	El sector educativo ofrece suficientes espacios educativos para personas con discapacidad.	*Bitácora de atención: Sistema de Información de Servicios Prestados - Estructura Programática DIF Nacional*	C	C	C	C	C	N
				Trimestral	Eficiencia								

GOBIERNO DEL ESTADO DE NAYARIT
 PRESUPUESTO DE EGRESOS DEL ESTADO DE NAYARIT 2022
 PRESUPUESTO BASADO EN RESULTADOS
 MATRIZ DE INDICADORES PARA RESULTADOS (MIR)

personas con discapacidad	trindada	discapacidad incluidas al ámbito educativo	Mide la Inclusión educativa de personas con discapacidad.	de personas incluidas al programa de Inclusión educativa) * 100	Trimestral	Eficiencia		DIF Nacional*	P	C	C	C
---------------------------	----------	--	---	---	------------	------------	--	---------------	---	---	---	---

Nota: Las metas se definirán hasta la publicación definitiva del Presupuesto de Egresos 2022 en el Periódico Oficial

*Nomenclaturas: 1.- Características del indicador: C = Claro, R = Relevante, E= Económico, M = Monitoreable y A = Adecuado.
 2.- Valoración Características del indicador: C = Cumple, CP = Cumple Parcialmente y NC = No Cumple

GOBIERNO DEL ESTADO DE NAYARIT
PRESUPUESTO DE EGRESOS DEL ESTADO DE NAYARIT 2022
 PRESUPUESTO BASADO EN RESULTADOS
MATRIZ DE INDICADORES PARA RESULTADOS (MIR)

DEPENDENCIA:	CENTRO DE REHABILITACIÓN Y EDUCACIÓN ESPECIAL (CREE)	MIR CREE
--------------	--	----------

PED 2021-2027 CLAVE FUNCIONAL

ODS	E. REC	E. GEN.	FIN	FUN	SF	M	PP	NOMBRE DEL PROGRAMA PRESUPUESTARIO (PP)				PP principal	PP indirecto	Gasto Corriente	Gasto Invers.
3	ER-2	ER-2-2	02	06	08	E	095	Atención de la Salud a la Población más Vulnerable (CREE)				X		X	
Nombre de Beneficiarios:															

Nivel/Resumen Narrativo	Nombre del Indicador	Definición	Fórmula	Unidad de Medida Frecuencia	Tipo de Indicador/ Dimensión a medir	Supuestos	Medios de verificación	Características del indicador*					
C6. Suficientes acciones preventivas realizadas	Porcentaje de acciones realizadas para la prevención y atención oportuna de la discapacidad	Muestra las acciones realizadas en los eventos de orientación y prevención de padecimientos discapacitantes.	(Total de acciones realizadas en eventos de prevención / Total de acciones en eventos de prevención posibles de atender con la capacidad instalada) * 100	Porcentaje	Gestión	*El sector educativo muestra interés en realizar eventos de detección para su población usuaria.	*Bitácora de atención; Sistema de Información de Servicios Prestados - Estructura Programática DIF Nacional.						
					Eficiencia			C	C	C	C	C	
C7. Suficientes sesiones terapéuticas otorgadas	Porcentaje de sesiones terapéuticas de terapia física, de lenguaje y ocupacional realizadas	Muestra las sesiones terapéuticas otorgadas a las personas con discapacidad.	(Total de sesiones terapéuticas realizadas/ Total de sesiones terapéuticas con capacidad de atender) * 100	Porcentaje	Gestión	La población usuaria asiste a sus citas programadas. La población usuaria es constante y capaz de seguir con el tratamiento establecido.	*Bitácora de atención; Sistema de Información de Servicios Prestados - Estructura Programática DIF Nacional.						
					Eficiencia			C	C	C	C	C	

Actividades

C R E M A

C1A1.-Realización de sesiones de capacitación especializada para médicos especialistas	Porcentaje de sesiones de capacitación para especialidades médicas realizadas	Muestra las sesiones de capacitación especializadas otorgadas al personal médico que labora en el CREE	(Sesiones de capacitación para especialidades médicas realizadas/Sesiones de capacitación para especialidades médicas programadas) * 100	Porcentaje	Gestión	La población usuaria mantiene una demanda de servicios normal sin interrumpir los horarios establecidos para la capacitación de personal.	Programa Operativo Educación Continua.						
					Eficiencia			C	C	C	C	C	
C2A1.-Mantenimiento preventivo y correctivo del equipo de apoyo de diagnóstico	Porcentaje de revisiones preventivas y correctivas al equipo de apoyo diagnóstico realizadas	Muestra las revisiones técnicas preventivas y correctivas realizadas al equipamiento e instrumentos utilizados en las áreas de Apoyo Diagnóstico	(Revisiones preventivas y correctivas al equipo realizadas/ Revisiones preventivas y correctivas al equipo programadas)*100	Porcentaje	Gestión	Existe el recurso financiero para costear las revisiones técnicas por parte de empresas especializadas.	Bitácora de Mantenimiento CREE.						
					Eficiencia			C	C	C	C	C	
C3A1.- Capacitación especializada para personal paramédico	Porcentaje de sesiones de capacitación para especialidades paramédicas realizadas	Muestra las sesiones de capacitación especializadas otorgadas al personal paramédico que labora en el CREE	(Sesiones de capacitación para especialidades paramédicas realizadas / Sesiones de capacitación para especialidades paramédicas programadas)*100	Porcentaje	Gestión	La población usuaria mantiene una demanda de servicios normal sin interrumpir los horarios establecidos para la capacitación de personal.	Programa Operativo Educación Continua.						
					Eficiencia			C	C	C	C	C	
C4A1.-Gestión de programas de capacitación incluyentes para personas con discapacidad	Porcentaje de eventos de capacitación laboral para personas con discapacidad	Muestra los eventos de capacitación para el trabajo otorgados a personas con discapacidad.	(Programas de capacitación realizados/Programas de capacitación programados)*100	Porcentaje	Gestión	La población con discapacidad solicita talleres y programas de capacitación para el trabajo. El sector educativo se compromete a participar e impartir talleres de capacitación laboral para personas con discapacidad.	Programa de Inclusión a la Capacitación.						
					Eficiencia			C	C	C	C	C	
C5A1.-Educación integral a personas con discapacidad	Porcentaje de acciones de seguimiento realizadas a las personas incluidas al Programa	Muestra las acciones de seguimiento y monitoreo realizadas a las personas con discapacidad que fueron	(Número de acciones de seguimiento a las personas incluidas al programa de Inclusión educativa realizadas / Número de acciones de seguimiento a las	Porcentaje	Gestión	Existen Suficientes espacios para inclusión en las instituciones de educación del Estado. Los padres de familia y las personas con discapacidad incluidas se comprometen a continuar con su educación	Plantilla Estadística SNDIF.						
								C	C	C	C	C	

GOBIERNO DEL ESTADO DE NAYARIT
PRESUPUESTO DE EGRESOS DEL ESTADO DE NAYARIT 2022
 PRESUPUESTO BASADO EN RESULTADOS
MATRIZ DE INDICADORES PARA RESULTADOS (MIR)

		de Inclusión Educativa	beneficiadas por el programa de Inclusión Educativa	personas incluidas al programa de Inclusión educativa programadas)*100	Trimestral	Eficacia													
--	--	------------------------	---	--	------------	----------	--	--	--	--	--	--	--	--	--	--	--	--	--

Nota: Las metas se definirán hasta la publicación definitiva del Presupuesto de Egresos 2022 en el Periódico Oficial

*Nomenclaturas: 1.- Características del indicador: C = Claro, R = Relevante, E= Económico, M = Monitoreable y A = Adecuado.
 2.- Valoración Características del indicador: C = Cumple, CP = Cumple Parcialmente y NC = No Cumple

GOBIERNO DEL ESTADO DE NAYARIT
PRESUPUESTO DE EGRESOS DEL ESTADO DE NAYARIT 2022
 PRESUPUESTO BASADO EN RESULTADOS
MATRIZ DE INDICADORES PARA RESULTADOS (MIR)

DEPENDENCIA:	CENTRO DE REHABILITACIÓN Y EDUCACIÓN ESPECIAL (CREE)	MIR CREE
--------------	--	----------

PED 2021-2027 CLAVE FUNCIONAL

ODS	E. REC	E. GEN.							NOMBRE DEL PROGRAMA PRESUPUESTARIO (PP)										PP	PP	Gasto	Gasto
			FIN	FUN	SF	M	PP											principal	indirecto	Corriente	Invers.	
3	ER-2	ER-2-2	02	06	08	E	095	Atención de la Salud a la Población más Vulnerable (CREE)										X		X		

Nombre de Beneficiarios:

Nivel/Resumen Narrativo	Nombre del Indicador	Definición	Fórmula	Unidad de Medida / Tipo de Indicador/ Frecuencia Dimensión a medir	Supuestos	Medios de verificación	Características del indicador*
C6A1.-Realización de eventos de detección temprana de la discapacidad en coordinación con instituciones educativas	Porcentaje de eventos para la prevención y atención oportuna de la discapacidad realizados	Muestra los eventos de orientación y detección de padecimientos discapacitantes realizados	(Número de eventos de prevención y atención oportuna de la discapacidad realizados/Número de eventos de prevención y atención oportuna de la discapacidad programados)*100	Porcentaje Gestión	El sector educativo solicita la realización de eventos de detección para su población usuaria.	Plantilla Estadística SNDIF.	C C C C C
C7A1.-Sesiones de capacitación especializada para personal de los servicios terapéuticos	Porcentaje de sesiones de capacitación para especialidades terapéuticas realizadas	Muestra las sesiones de capacitación especializadas otorgadas al personal de servicios terapéuticos que labora en el CREE	(Sesiones de capacitación para especialidades terapéuticas realizadas /Sesiones de capacitación para especialidades terapéuticas programadas)*100	Porcentaje Gestión	La población usuaria mantiene una demanda de servicios normal sin interrumpir los horarios establecidos para la capacitación de personal.	Programa Operativo Educación Continua.	C C C C C

Nota: Las metas se definirán hasta la publicación definitiva del Presupuesto de Egresos 2022 en el Periódico Oficial

*Nomenclaturas: 1.- Características del indicador: C = Claro, R = Relevante, E= Económico, M = Monitoreable y A = Adecuado.
 2.- Valoración Características del indicador: C = Cumple, CP = Cumple Parcialmente y NC = No Cumple

**16 COLEGIO DE EDUCACIÓN
PROFESIONAL TÉCNICA DEL
ESTADO DE NAYARIT
(CONALEP)**

GOBIERNO DEL ESTADO DE NAYARIT
PRESUPUESTO DE EGRESOS DEL ESTADO DE NAYARIT 2022
 PRESUPUESTO BASADO EN RESULTADOS
FICHA TÉCNICA DEL PROGRAMA PRESUPUESTAL

I. VINCULACIÓN PLANEACIÓN-PROGRAMACIÓN-PRESUPUESTACIÓN

Plan Estatal de Desarrollo 2021-2027		Programa Sectorial o Especial	Objetivo de Desarrollo Sostenible
Eje rector	Eje(s) general (s)		
Disminuir la Pobreza y Desigualdad	Educación	Disminuir el Rezago Educativo	Educación de calidad
Objetivo general del eje rector: Reducir la pobreza y la desigualdad procurando la atención de los derechos y necesidades básicas de los sectores más vulnerables, reforzando su desarrollo bajo los principios de identidad y libre determinación mediante la instrumentación de acciones y programas de igualdad sustantiva que generen las condiciones para que las personas que al día de hoy enfrentan esta situación puedan acceder a la educación, los servicios de salud, una alimentación adecuada y a un trabajo que les permita vivir en paz y progresar en un entorno de bienestar.			

Presupuesto de Egresos 2022

Finalidad funcional del Gasto:	Desarrollo Social
--------------------------------	-------------------

Programa Presupuestal

Clave Funcional: Nombre del PP:

PP PP Gasto Gasto
principal indirecto Corriente Invers.

02 05 02 E 080	Acceso a una Educación Media Superior de Calidad para Todos	X		X	
----------------	---	---	--	---	--

Descripción de la clasificación funcional del PP

Finalidad:	02	Desarrollo Social
Función:	02 05	Educación
Subfunción:	02 05 02	Educación Media Superior

II. DESCRIPCIÓN GENERAL DEL PROGRAMA PRESUPUESTAL (PP)

Problemática Principal:

Los alumnos inscritos en educación profesional técnica no concluyen su plan de estudios en el tiempo permitido por la normatividad del Colegio Nacional de Educación Profesional Técnica (CONALEP)
--

Beneficiarios del PP:

Población Potencial: Jóvenes egresados de Nivel Secundaria de todo el Estado	Población Objetivo: Los alumnos inscritos en educación profesional técnica
---	---

Objetivos Estratégicos del PP:

- Fin Contribuir a garantizar el derecho de la población en Nayarit a una educación equitativa, inclusiva, intercultural e integral.
- Propósito Los alumnos inscritos en educación profesional técnica concluyen su plan de estudios en tres años que es el tiempo permitido por la normatividad del Colegio Nacional de Educación Profesional Técnica (CONALEP)

III. RESPONSABLES DEL PROGRAMA PRESUPUESTAL (PP)

Dependencia: COLEGIO DE EDUCACIÓN PROFESIONAL TÉCNICA DEL ESTADO DE NAYARIT (CONALEP)
Unidad(es) Responsable(s): (CONALEP)

GOBIERNO DEL ESTADO DE NAYARIT
PRESUPUESTO DE EGRESOS DEL ESTADO DE NAYARIT 2022
 PRESUPUESTO BASADO EN RESULTADOS
MATRIZ DE INDICADORES PARA RESULTADOS (MIR)

DEPENDENCIA:	COLEGIO DE EDUCACIÓN PROFESIONAL TÉCNICA DEL ESTADO DE NAYARIT (CONALEP)	MIR CONALEP
--------------	--	-------------

PED 2021-2027 CLAVE FUNCIONAL

ODS	E. REC	E. GEN.	FIN	FUN	SF	M	PP	NOMBRE DEL PROGRAMA PRESUPUESTARIO (PP)	PP principal	PP indirecto	Gasto Corriente	Gasto Invers.
4	ER-2	ER-2-3	02	05	02	E	080	Acceso a una Educación Media Superior de Calidad para Todos (FAETA-CONALEP)	X		X	
Nombre de Beneficiarios:												
Nivel/Resumen Narrativo		Nombre del Indicador		Definición		Fórmula		Unidad de Medida Frecuencia	Tipo de Indicador/ Dimensión a medir	Supuestos	Medios de verificación	Características del indicador*

Fin

Contribuir a garantizar el derecho de la población en Nayarit a una educación equitativa, inclusiva, intercultural e integral.	Tasa bruta de escolarización Media Superior	Mide el número total de alumnos matriculados en planteles CONALEP al inicio del ciclo escolar, por cada 100 individuos de edad típica de 15 a 17 años a nivel estatal. NOTA: Seguimiento en MIR a nivel Federal	(Matrícula total al inicio del ciclo escolar t /Población estatal en el rango de edad de 15 a 17 años en el ciclo escolar t) * 100	Porcentaje	Gestión	Existen en el estado las condiciones sociales, políticas, económicas y de salud estables.	Matrícula total al inicio del ciclo escolar t.Disponible: http://sae.conalep.edu.mx/descarga bajo resguardo de la Dirección de Servicios Educativos del CONALEP (sistema interno). Población estatal en el rango de edad de 15 a 17 años en el ciclo escolar t. Proyecciones de	C	C	C	C	C	
								Anual	Eficacia				

Propósito

Los alumnos inscritos en educación profesional técnica concluyen su plan de estudios en tres años que es el tiempo permitido por la normatividad del Colegio Nacional de Educación Profesional Técnica (CONALEP)	Porcentaje de Eficiencia terminal del CONALEP	Mide la proporción de alumnos de un cohorte generacional que concluyen sus estudios en el CONALEP en las Entidades Federativas, lo cual permite valorar la pertinencia, efectividad y calidad de la oferta educativa	(Número de alumnos de la generación t que concluyeron sus estudios de Educación Profesional Técnica en la Entidad Federativa / El número de alumnos inscritos en Educación Profesional Técnica en el primer periodo de esa generación en la Entidad Federativa) * 100	Porcentaje	Estratégico	Los conocimientos adquiridos son aplicados por los egresados, ya sea en el desempeño laboral o para acceder a la educación superior.	Alumnos de la generación t que concluyeron sus estudios de Educación Profesional Técnica en la Entidad Federativa.: Sistema de Administración Escolar (SAE) CONALEP, disponible en: http://sae.conalep.edu.mx/descarga bajo resguardo del área de Servicios Educativos o equivalente del Colegio Estatal (sistema interno). Alumnos inscritos en Educación Profesional Técnica en el primer periodo de esa generación en la Entidad Federativa: Sistema de Administración Escolar (SAE) CONALEP, disponible en: http://sae.conalep.edu.mx/descarga bajo resguardo del área de Servicios Educativos o equivalente del Colegio Estatal (sistema interno).	C	C	C	C	C	
								Anual	Eficacia				

Componente

Planteles CONALEP con Servicios educativos pertinentes y relevantes proporcionados a alumnos recién egresados de secundaria.	Tasa de variación de la matrícula del CONALEP en la Entidad Federativa	El indicador mide la variación de la matrícula atendida en Planteles CONALEP en la Entidad Federativa respecto del año anterior.	((Matrícula atendida en Planteles CONALEP en la Entidad Federativa en el año t / Matrícula en Planteles CONALEP en la Entidad federativa atendida en el año t menos 1) - 1) *100	Porcentaje	Estratégico	Existe demanda de los jóvenes para ingresar al CONALEP.	Matrícula atendida en Planteles CONALEP en la Entidad Federativa en el año t.Sistema de Administración Escolar (SAE) CONALEP, disponible en: http://sae.conalep.edu.mx/descarga bajo resguardo del área de Servicios Educativos o equivalente del Colegio	C	C	C	C	C	
								Anual	Eficacia				

GOBIERNO DEL ESTADO DE NAYARIT
PRESUPUESTO DE EGRESOS DEL ESTADO DE NAYARIT 2022
PRESUPUESTO BASADO EN RESULTADOS
MATRIZ DE INDICADORES PARA RESULTADOS (MIR)

Nota: Las metas se definirán hasta	la publicación definitiva del Presupuesto de Egresos 2022 en el Periódico Oficial	*Nomenclaturas: 1.- Características del indicador: C = Claro, R = Relevante, E= Económico, M = Monitoreable y A = Adecuado. 2.- Valoración Características del indicador: C = Cumple, CP = Cumple Parcialmente y NC = No Cumple
---	---	--

GOBIERNO DEL ESTADO DE NAYARIT
PRESUPUESTO DE EGRESOS DEL ESTADO DE NAYARIT 2022
 PRESUPUESTO BASADO EN RESULTADOS
MATRIZ DE INDICADORES PARA RESULTADOS (MIR)

DEPENDENCIA:	COLEGIO DE EDUCACIÓN PROFESIONAL TÉCNICA DEL ESTADO DE NAYARIT (CONALEP)	MIR CONALEP
---------------------	--	-------------

PED 2021-2027 CLAVE FUNCIONAL

ODS	E. REC	E. GEN.	NOMBRE DEL PROGRAMA PRESUPUESTARIO (PP)						PP	PP	Gasto	Gasto		
			FIN	FUN	SF	M	PP	principal					indirecto	Corriente
4	ER-2	ER-2-3	02	05	02	E	080	Acceso a una Educación Media Superior de Calidad para Todos (FAETA-CONALEP)			X		X	

Nombre de Beneficiarios:

Nivel/Resumen Narrativo	Nombre del Indicador	Definición	Fórmula	Unidad de Medida / Tipo de Indicador/		Supuestos	Medios de	Características
				Frecuencia	Dimensión a medir			

Nivel/Resumen Narrativo	Nombre del Indicador	Definición	Fórmula	Unidad de Medida / Tipo de Indicador/	Supuestos	Medios de	Características					
								Frecuencia	Dimensión a medir	verificación	del indicador*	
Planteles CONALEP con Servicios educativos pertinentes y relevantes proporcionados a alumnos recién egresados de secundaria.	Porcentaje de absorción del CONALEP en la Entidad Federativa	Mide la proporción de alumnos que se inscriben en Planteles CONALEP en la entidad Federativa, respecto del total de alumnos egresados de secundaria del área de influencia.	$(\text{Matrícula inicial de primer semestre en planteles CONALEP en la Entidad Federativa en el año } t / \text{Total de egresados de secundaria en el área de influencia en el periodo } t) * 100$	Porcentaje	Estratégico	Existencia de demanda de los jóvenes para ingresar al CONALEP.	Total de egresados de secundaria en el área de influencia en el periodo t. Estadísticas recopiladas por el área de Vinculación, Servicios Educativos o equivalente del Colegio Estatal. Matrícula inicial de primer semestre en planteles CONALEP en la Entidad Federativa en el año t. Sistema de Administración Escolar (SAE) CONALEP, disponible en: http://sae.conalep.edu.mx xdescargar bajo resguardo del área de Servicios Educativos o equivalente del Colegio Estatal (sistema interno)	C	C	C	C	C
								Anual	Eficacia			
Servicio docente suficiente, proporcionado a alumnos de planteles CONALEP	Porcentaje de Horas Semana Mes para docencia frente a grupo.	Es el indicador que permite medir la proporción de Horas Semana Mes financiadas con presupuesto FAETA que se destinan a la docencia frente a grupo, con relación al total de Horas Semana Mes Financiadas con presupuesto FAETA en el año t	$(\text{Total de Horas Semana Mes adscritas a la plantilla que se financia con el FAETA destinadas para docencia frente a grupo en el año } t / \text{Total de Horas Semana Mes adscritas a la plantilla que se financia con el FAETA en el año } t) * 100$	Porcentaje	Estratégico	Se mantienen niveles similares de financiamiento público para los ejecutores educativos.	Total de Horas Semana Mes adscritas a la plantilla que se financia con el FAETA destinadas para docencia frente a grupo en el año t. Reportes de nómina y proyección de gasto, informes para dar cumplimiento al Artículo 73 de la Ley General de Contabilidad Gubernamental. Área a cargo de la información: Direcciones de Finanzas y de Personal o equivalente del Colegio Estatal. Total de Horas Semana Mes adscritas a la plantilla que se financia con el FAETA en el año t. Plantilla financiada con presupuesto FAETA de Hora Semana Mes, conciliada vigente, a cargo de la Dirección de Personal o similar en el Colegio Estatal.	C	C	C	C	C
								Anual	Eficacia			

Actividades								C R E M A				
					Gestión	Las clases se proporcionan sin contratiempos y de acuerdo a lo establecido en el calendario escolar.	Presupuesto FAETA ejercido en gasto de operación en el año t en la entidad federativa.					

GOBIERNO DEL ESTADO DE NAYARIT
PRESUPUESTO DE EGRESOS DEL ESTADO DE NAYARIT 2022
 PRESUPUESTO BASADO EN RESULTADOS
MATRIZ DE INDICADORES PARA RESULTADOS (MIR)

DEPENDENCIA:	COLEGIO DE EDUCACIÓN PROFESIONAL TÉCNICA DEL ESTADO DE NAYARIT (CONALEP)	MIR CONALEP
---------------------	--	-------------

PED 2021-2027 CLAVE FUNCIONAL

ODS	E. REC	E. GEN.	NOMBRE DEL PROGRAMA PRESUPUESTARIO (PP)						PP	PP	Gasto	Gasto			
			FIN	FUN	SF	M	PP	principal	indirecto	Corriente	Invers.				
4	ER-2	ER-2-3	02	05	02	E	080	Acceso a una Educación Media Superior de Calidad para Todos (FAETA-CONALEP)				X		X	

Nombre de Beneficiarios:

Nivel/Resumen Narrativo	Nombre del Indicador	Definición	Fórmula	Unidad de Medida / Tipo de Indicador/ Frecuencia Dimensión a medir	Supuestos	Medios de verificación	Características del indicador*
Gestión de recursos para la impartición de Educación Profesional Técnica en las entidades federativas.	Porcentaje de presupuesto FAETA ejercido en el pago de nómina docente	Mide el porcentaje del Presupuesto que se aplica al pago de nómina docente CONALEP en la Entidad Federativa en el año t respecto al total de presupuesto FAETA autorizado al CONALEP en la Entidad Federativa en ese año.	$\left(\frac{\text{Presupuesto ejercido en el pago de nómina docente CONALEP en la Entidad Federativa en el año } t}{\text{Total de Presupuesto FAETA autorizado al CONALEP en la Entidad Federativa en el año } t} \right) * 100$	Porcentaje Trimestral	Gestión Las clases se proporcionan sin contratiempos y de acuerdo a lo establecido en el calendario escolar.	Presupuesto ejercido en el pago de nómina docente CONALEP en la Entidad Federativa en el año t: Reportes de nómina y proyección de gasto, informes para dar cumplimiento al Artículo 73 de la Ley General de Contabilidad Gubernamental. Área a cargo de la información: Direcciones de Finanzas y de Personal o equivalente del Colegio Estatal. Total de Presupuesto modificado FAETA autorizado al CONALEP en la Entidad Federativa en el año t: Presupuesto de Egresos de la Federación, Reportes trimestrales en el Sistema de Recursos Federales Transferidos (SRFT) disponible en https://www.mtswls.hacienda.gob.mx/ a cargo de la Dirección de Finanzas o Personal equivalente del Colegio Estatal.	C C C C C
Servicios educativos de calidad proporcionados a alumnos recién egresados de secundaria.	Porcentaje de personal docente CONALEP en la entidad federativa Financiado con presupuesto FAETA	Mide el porcentaje de personas en la nómina docente del CONALEP en la Entidad Federativa financiada con presupuesto FAETA respecto del total del personal docente CONALEP en la Entidad Federativa	$\left(\frac{\text{Número de Docentes de planteles CONALEP, financiados con presupuesto FAETA del CONALEP en la Entidad Federativa en el año } t}{\text{Número total de docentes del CONALEP en la Entidad Federativa en el año } t} \right) * 100$	Porcentaje Trimestral	Gestión Existen candidatos docentes interesados en impartir clases en planteles CONALEP. Las condiciones salariales y de prestaciones son atractivas para el personal docente.	Número de Docentes de planteles CONALEP, financiados con presupuesto FAETA en la Entidad Federativa en el año t: Reportes de nómina y proyección de gasto, informes para dar cumplimiento al Artículo 73 de la Ley General de Contabilidad Gubernamental. Área a cargo de la información: Direcciones de Finanzas y de Personal o equivalente del Colegio Estatal; Numero total de docentes del CONALEP en la Entidad Federativa en el año t: Reportes de nómina y proyección de gasto, área a cargo de la información: Direcciones	C C C C C

GOBIERNO DEL ESTADO DE NAYARIT
PRESUPUESTO DE EGRESOS DEL ESTADO DE NAYARIT 2022
 PRESUPUESTO BASADO EN RESULTADOS
MATRIZ DE INDICADORES PARA RESULTADOS (MIR)

de manzanas y de Personal o equivalente del Colegio Estatal.

C C C C C

Nota: Las metas se definirán hasta la publicación definitiva del Presupuesto de Egresos 2022 en el Periódico Oficial

*Nomenclaturas: 1.- Características del indicador: C = Claro, R = Relevante, E= Económico, M = Monitoreable y A = Adecuado.
 2.- Valoración Características del indicador: C = Cumple, CP = Cumple Parcialmente y NC = No Cumple

**17 COLEGIO DE ESTUDIOS
CIENTÍFICOS Y TECNOLÓGICOS
DEL ESTADO DE NAYARIT
(CECYTEN)**

GOBIERNO DEL ESTADO DE NAYARIT
PRESUPUESTO DE EGRESOS DEL ESTADO DE NAYARIT 2022
 PRESUPUESTO BASADO EN RESULTADOS
 FICHA TÉCNICA DEL PROGRAMA PRESUPUESTAL

I. VINCULACIÓN PLANEACIÓN-PROGRAMACIÓN-PRESUPUESTACIÓN

Plan Estatal de Desarrollo 2021-2027		Programa Sectorial o Especial	Objetivo de Desarrollo Sostenible
Eje rector	Eje(s) general (s)		
Disminuir la Pobreza y Desigualdad	Educación	Disminuir el Rezago Educativo	Educación de calidad
Objetivo general del eje rector: Reducir la pobreza y la desigualdad procurando la atención de los derechos y necesidades básicas de los sectores más vulnerables, reforzando su desarrollo bajo los principios de identidad y libre determinación mediante la instrumentación de acciones y programas de igualdad sustantiva que generen las condiciones para que las personas que al día de hoy enfrentan esta situación puedan acceder a la educación, los servicios de salud, una alimentación adecuada y a un trabajo que les permita vivir en paz y progresar en un entorno de bienestar.			

Presupuesto de Egresos 2022

Finalidad funcional del Gasto:	Desarrollo Social
--------------------------------	-------------------

Programa Presupuestal

Clave Funcional: Nombre del PP:

PP PP Gasto Gasto
principal indirecto Corriente Invers.

Clave	Nombre del Programa Presupuestal	PP principal	PP indirecto	Gasto Corriente	Gasto Invers.
02 05 02 E 080	Acceso a una Educación Media Superior de Calidad para Todos	X		X	

Descripción de la clasificación funcional del PP

Finalidad:	02	Desarrollo Social
Función:	02 05	Educación
Subfunción:	02 05 02	Educación Media Superior

II. DESCRIPCIÓN GENERAL DEL PROGRAMA PRESUPUESTAL (PP)

Problemática Principal:

Educativa del nivel medio superior limitada y con incremento de índices de reprobación y deserción ofertada a Jóvenes con certificado de secundaria recién egresados e inscritos en el Cecyten en sus diversos grados y modalidades en Nayarit
--

Beneficiarios del PP:

Población Potencial: Jóvenes entre 15 y 18 con certificado de secundaria que aspira y/o se encuentren cursando el nivel medio superior	Población Objetivo: Jóvenes entre 15 y 18 con certificado de secundaria recién egresados e inscritos en el Cecyten en sus diversos grados y modalidades
--	---

Objetivos Estratégicos del PP:

- Fin Contribuir a elevar la calidad de la educación de los estudiantes, mejorando con ello sus condiciones de vida y ampliando sus oportunidades educativas para desempeñarse con éxito en el nivel superior y/o en el ámbito laboral
- Propósito Los Jóvenes con certificado de secundaria recién egresados e inscritos en el Cecyten en sus diversos grados y modalidades reciben oferta amplia y diversificada para su formación integral y competente la cual concluyen en los tiempos establecidos

III. RESPONSABLES DEL PROGRAMA PRESUPUESTAL (PP)

Dependencia: COLEGIO DE ESTUDIOS CIENTÍFICOS Y TECNOLÓGICOS DEL EDO. DE NAYARIT (CECyTEN)
Unidad(es) Responsable(s): (CECyTEN)

GOBIERNO DEL ESTADO DE NAYARIT
PRESUPUESTO DE EGRESOS DEL ESTADO DE NAYARIT 2022
 PRESUPUESTO BASADO EN RESULTADOS
MATRIZ DE INDICADORES PARA RESULTADOS (MIR)

DEPENDENCIA:	COLEGIO DE ESTUDIOS CIENTÍFICOS Y TECNOLÓGICOS DEL EDO. DE NAYARIT (CECyTEN)	MIR CECyTEN
--------------	--	-------------

PED 2021-2027 CLAVE FUNCIONAL

ODS	E. REC	E. GEN.	FIN	FUN	SF	M	PP	NOMBRE DEL PROGRAMA PRESUPUESTARIO (PP)				PP principal	PP indirecto	Gasto Corriente	Gasto Invers.	
4	ER-2	ER-2-3	02	05	02	E	080	Acceso a una Educación Media Superior de Calidad para Todos (CECyTEN)				X		X		
Nombre de Beneficiarios:																
Nivel/Resumen Narrativo			Nombre del Indicador			Definición			Fórmula			Unidad de Medida Frecuencia	Tipo de Indicador/ Dimensión a medir	Supuestos	Medios de verificación	Características del indicador*

Fin

Contribuir a elevar la calidad de la educación de los estudiantes, mejorando con ello sus condiciones de vida y ampliando sus oportunidades educativas para desempeñarse con éxito en el nivel superior y/o en el ámbito laboral	Porcentaje de estudiantes que se ubican en el nivel de dominio bueno y excelente de la prueba PLANEA	Logrando un mejor nivel académico se contribuye a elevar la calidad educativa.	(Número de estudiantes que se ubican en el nivel bueno y excelente de la prueba PLANEA/Total de estudiantes examinados mediante la prueba PLANEA) * 100	Porcentaje	Estratégico	La Secretaría de Educación Pública convoca la aplicación de la prueba PLANEA.	Publicación de resultados de prueba PLANEA en Secretaría de Educación Pública. http://www.planea.sep.go.b.mx/	C	C	N	C	C
				Anual	Calidad							

Propósito

Los Jóvenes con certificado de secundaria recién egresados e inscritos en el Cecyten en sus diversos grados y modalidades reciben oferta amplia y diversificada para su formación integral y competente la cual concluyen en los tiempos establecidos	Porcentaje de eficiencia terminal	Mayor porcentaje de alumnos que concluyen su educación media permite identificar áreas de mejora y eficacia para que el egreso del alumno sea oportuno.	(Número de alumnos egresados de la generación n / Total de alumnos inscritos en el primer semestre de la generación n) * 100	Porcentaje	Estratégico	Los elementos del sistema funcionan articuladamente y permiten al alumno concluir con sus estudios en la Educación Media Superior.	Cuestionario 911 y estadística básica de fin de semestre. Dirección de Planeación.	C	C	N	C	C
				Anual	Eficacia							

Componente

C1.- Desarrollo institucional y gestión administrativa	Administración central operando	Eficientar los procesos administrativos del CECyTEN, para mejorar la calidad en la atención a los usuarios.	(Sistema de gestión administrativa operando/ Sistema de gestión administrativa diseñado) *100	Porcentaje	Gestión	Existe recurso financiero para la implementación del sistema diseñado	Reporte trimestral de evaluación de metas del Programa Anual. Dirección de Planeación.	C	C	N	C	C
				Anual	Eficiencia							
C2.- Atención a la demanda, cobertura y calidad	Porcentaje de Absorción a la demanda	Proporcionar servicios educativos demandados por la sociedad del área de influencia, asegurando su calidad y suficiencia, mejorando la cobertura y el desempeño académico	(Número de estudiantes inscritos en el primer semestre / Total de egresados de secundaria en la zona de influencia, que demandan educación media superior) * 100	Porcentaje	Estratégico	Los egresados de secundaria continúan sus estudios en el nivel Medio Superior dentro del Subsistema CECyTEs.	Cuestionario 911 y estadística básica de fin de semestre. Dirección de Planeación.	C	C	C	C	C
				Anual	Eficiencia							
C3.- Desarrollo académico	Porcentaje de personal docente capacitado	Lograr un desarrollo académico acorde a las necesidades del área de influencia y al modelo educativo ofertado, generando en los docentes el desarrollo de conocimientos, habilidades, destrezas y actitudes, impulsando su profesionalización.	(Número de personal docente capacitado / Total de personal docente) * 100	Porcentaje	Gestión	La Coordinación Nacional del Servicio Profesional Docente pública la convocatoria de Evaluación y los docentes participan de forma activa.	Constancias de idoneidad emitida por la Unidad del Sistema para la Carrera de las Maestras y los Maestros, Dirección Académica.	C	C	N	C	C
				Anual	Calidad							
C4.- Pertinencia de planes y programas de estudio	Índice de aprovechamiento general del colegio	Actualizar los programas de estudio, contenidos, materiales y métodos para elevar su pertinencia y relevancia en el desarrollo integral de los estudiantes, y fomentar en éstos el desarrollo de valores, habilidades y competencias para mejorar su productividad y competitividad al insertarse en el sector productivo.	(Sumatoria de los promedios de aprovechamiento de cada plantel / Número total de planteles)	Promedio	Gestión	La plataforma para concentrar los datos estadísticos del estado se encuentra funcionando adecuadamente.	Cuestionario 911 y estadística básica de fin de semestre. Dirección de Planeación.	C	C	N	C	C
				Anual	Calidad							

GOBIERNO DEL ESTADO DE NAYARIT
PRESUPUESTO DE EGRESOS DEL ESTADO DE NAYARIT 2022
PRESUPUESTO BASADO EN RESULTADOS
MATRIZ DE INDICADORES PARA RESULTADOS (MIR)

Nota: Las metas se definirán hasta la publicación definitiva del Presupuesto de Egresos 2022 en el Periódico Oficial		*Nomenclaturas: 1.- Características del indicador: C = Claro, R = Relevante, E= Económico, M = Monitoreable y A = Adecuado. 2.- Valoración Características del Indicador: C = Cumple, CP = Cumple Parcialmente y NC = No Cumple
---	--	--

GOBIERNO DEL ESTADO DE NAYARIT
PRESUPUESTO DE EGRESOS DEL ESTADO DE NAYARIT 2022
 PRESUPUESTO BASADO EN RESULTADOS
MATRIZ DE INDICADORES PARA RESULTADOS (MIR)

DEPENDENCIA:	COLEGIO DE ESTUDIOS CIENTÍFICOS Y TECNOLÓGICOS DEL EDO. DE NAYARIT (CECyTEN)	MIR CECyTEN
--------------	--	-------------

PED 2021-2027 CLAVE FUNCIONAL

ODS	E. REC	E. GEN.	NOMBRE DEL PROGRAMA PRESUPUESTARIO (PP)						PP	PP	Gasto	Gasto			
			FIN	FUN	SF	M	PP	principal					Indirecto	Corriente	Invers.
4	ER-2	ER-2-3	02	05	02	E	080	Acceso a una Educación Media Superior de Calidad para Todos (CECyTEN)				X		X	

Nombre de Beneficiarios:

Nivel/Resumen Narrativo	Nombre del Indicador	Definición	Fórmula	Unidad de Medida / Tipo de Indicador/		Supuestos	Medios de	Características
				Frecuencia	Dimensión a medir			
C5.- Fortalecimiento en infraestructura y equipamiento	Porcentaje de la capacidad instalada	Reducir el rezago y adecuar la infraestructura física y equipamiento con base en las necesidades de la oferta educativa y resguardando la integridad física de los alumnos	(Número de aulas, talleres, laboratorios, existentes en buen estado / Número de aulas, talleres, laboratorios, requeridos) * 100	Porcentaje	Gestión	Se asigna presupuesto federal o estatal para la construcción de aulas requeridas	Cuestionario 911, Dirección de Planeación.	C C C C C
C6.- Vinculación y gestión con los sectores que integran la sociedad.	Porcentaje de egresados incorporados a diferentes sectores	Fortalecer las acciones de vinculación para consolidar el desarrollo de la comunidad estudiantil con el objeto de propiciar su incorporación exitosa a los diferentes sectores.	(Número de egresados incorporados a diferentes sectores / Número total de egresados) * 100	Porcentaje	Gestión	La plataforma de la Coordinación Nacional se encuentra activa y se realiza el seguimiento de egresados con la finalidad de conocer la situación actual del alumno.	Plataforma de la Coordinación Nacional de CECyTEs	C C N C C C
C7.- Evaluación Institucional	Porcentaje de satisfacción de usuarios	Desarrollar una evaluación precisa de todos los elementos involucrados en los procesos escolares y administrativos con la finalidad de facilitar la toma de decisiones oportunas y pertinentes para corregir y exigir un mejor desempeño de los agentes educativos.	(Número de usuarios internos y externos satisfechos encuestados / Número de usuarios internos y externos encuestados) * 100	Porcentaje	Gestión	La plataforma Nacional para realizar la encuesta a los usuarios se encuentra disponible.	Plataforma de la Coordinación Nacional de CECyTEs, Dirección de Vinculación.	C C N C C C

Actividades

								C R E M A
C1A1.- Administración Central, Operada	Porcentaje de Procedimientos cumplidos en la administración central operada	Registra el cumplimiento de los procedimientos administrativos en el Colegio.	(Procedimientos en la Administración central realizados/Procedimientos en la Administración Central Programados)*100	Porcentaje	Gestión	Contar con los recursos financieros, humanos y técnicos.	Reporte de trimestral del Programa Anual, Dirección de Planeación.	C C C C C
C1A2.- Presentación de Informes Financieros y Presupuestal	Porcentaje de Informes Financieros y Presupuestal Presentados	Muestra los informes financieros realizado y presentado a los diferentes Órganos, Dependencias Federales y Estatales, así como en las diversas plataformas	(Informes Financieros y Presupuestales Realizados/Informes Financieros y Presupuestales Programados)* 100	Porcentaje	Gestión	Los sistemas para generar la información funcionan adecuadamente.	Informe y presentación de la Cuenta Pública, Dirección Administrativa.	C C C C C
C1A3.- Seguimiento de Control de Inventarios y Baja de Activos Fijos	Porcentaje de Actualización de	Indica las actualizaciones en el registro y control de inventarios de bienes muebles de la Institución, conforme a	(Actualización de Inventarios Realizadas/Actualización de	Porcentaje	Gestión	Funcionamiento satisfactorio de los sistemas de tecnológicos de la institución.	Sistema de Inventarios de bienes muebles, Departamento de Recursos Materiales,	

GOBIERNO DEL ESTADO DE NAYARIT
PRESUPUESTO DE EGRESOS DEL ESTADO DE NAYARIT 2022
 PRESUPUESTO BASADO EN RESULTADOS
MATRIZ DE INDICADORES PARA RESULTADOS (MIR)

Realizado	Inventarios realizada	lo programado	Inventarios Programadas)*100	Trimestral	Eficacia		Dirección de Planeación.	C	C	C	C	C
C1A4.- ejecución del Programa de Adquisición y distribución de materiales y servicios.	Porcentaje de Adquisiciones realizadas	Mide la creación, modificación e implementación de manuales y reglamentos del Colegio.	(Adquisiciones Realizadas/Adquisiciones programadas)*100	Porcentaje	Gestión	Se cuenta con el presupuesto autorizado para la adquisición de materiales y servicios.	Sistema Automatizado de Administración y Contabilidad Gubernamental.					
				Trimestral	Eficacia							

Nota: Las metas se definirán hasta la publicación definitiva del Presupuesto de Egresos 2022 en el Periódico Oficial

*Nomenclaturas: 1.- Características del indicador: C = Claro, R = Relevante, E= Económico, M = Monitoreable y A = Adecuado.
 2.- Valoración Características del indicador: C = Cumple, CP = Cumple Parcialmente y NC = No Cumple

GOBIERNO DEL ESTADO DE NAYARIT
PRESUPUESTO DE EGRESOS DEL ESTADO DE NAYARIT 2022
 PRESUPUESTO BASADO EN RESULTADOS
MATRIZ DE INDICADORES PARA RESULTADOS (MIR)

DEPENDENCIA:	COLEGIO DE ESTUDIOS CIENTÍFICOS Y TECNOLÓGICOS DEL EDO. DE NAYARIT (CECyTEN)	MIR CECyTEN
--------------	--	-------------

PED 2021-2027 CLAVE FUNCIONAL

ODS	E. REC	E. GEN.							NOMBRE DEL PROGRAMA PRESUPUESTARIO (PP)				PP	PP	Gasto	Gasto
			FIN	FUN	SF	M	PP						principal	indirecto	Corriente	Invers.
4	ER-2	ER-2-3	02	05	02	E	080	Acceso a una Educación Media Superior de Calidad para Todos (CECyTEN)				X		X		

Nombre de Beneficiarios:

Nivel/Resumen Narrativo	Nombre del Indicador	Definición	Fórmula	Unidad de Medida / Tipo de Indicador/		Supuestos	Medios de	Características									
				Frecuencia	Dimensión a medir			verificación	del indicador*								
C1A5.- Elaboración o actualización e implementación de Manuales y reglamentos	Porcentaje de Manuales y Reglamentos Elaborados o Actualizados e Implementados	Mide la creación, modificación e implementación de manuales y reglamentos del Colegio.	(Manuales y Reglamentos Realizados/Manuales y Reglamentos Programados)*100	Porcentaje	Gestión	La Secretaría de la Contraloría revisa los documentos normativos y aprueba su publicación.	Cuadernillo y presentación para la H. Junta Directiva, Unidad Jurídica.										
C1A6.- Modificación al reglamento interior	Porcentaje de Modificaciones al Reglamento Interior	Indica las modificaciones al reglamento interior del Colegio.	(Modificaciones al Reglamento Interior Realizadas/Modificaciones al Reglamento Interior Programadas)*100	Porcentaje	Gestión	La Contraloría aprueba los documentos normativos.	Acuse de oficio de recibido de la Contraloría, Unidad Jurídica.										
C1A7.- Seguimiento de Avance en los procesos jurídicos	Porcentaje de Avance en los Informes de Procesos Jurídicos	Evalúa el avance de los procesos jurídicos activos.	(Avance en los informes de Procesos Jurídicos Realizados/Avance en los informes de Procesos Jurídicos Programados)*100	Porcentaje	Gestión	La Junta de conciliación o autoridad jurisdiccional competente señala fecha para audiencias.	Cuadernillo y presentación para la H. Junta Directiva, Unidad Jurídica.										
C1A8.- Atención de Demandas	Porcentaje de los Informes de Demandas Atendidas realizados	Calcula el avance de los informes sobre la atención de demandas, presentadas en el Colegio.	(Informes de Demandas atendidas/Informes de Demandas Programadas)*100	Porcentaje	Gestión	Se presentan demandas.	Cuadernillo y presentación para la H. Junta Directiva, Unidad Jurídica.										
C1A9.- Realización de proceso de planeación	Porcentaje de Indicadores de Procesos de Planeación Realizados	Muestra el avance de indicadores de procesos de planeación, para la toma de decisiones.	(Indicadores de los Procesos de Planeación Realizados/Indicadores de los Procesos de Planeación Programados)*100	Porcentaje	Gestión	Se cuenta con los recursos técnicos para realizar la actividad.	Reporte de trimestral del Programa Anual, Dirección de Planeación.										
C1A10.- Medición de meta alcanzadas	Porcentaje de Metas Alcanzadas	Mide el alcance de metas programadas para aplicar	(Metas Realizadas/Metas	Trimestral	Eficacia												

GOBIERNO DEL ESTADO DE NAYARIT
PRESUPUESTO DE EGRESOS DEL ESTADO DE NAYARIT 2022
PRESUPUESTO BASADO EN RESULTADOS
MATRIZ DE INDICADORES PARA RESULTADOS (MIR)

	Porcentaje				Gestión	Tener los medios tecnológicos para envío y cumplimiento de la información.	Reporte de trimestral del Programa Anual, Dirección de Planeación.	
Programadas)*100	Anual				Eficacia			C C C C C
C1A11 Seguimiento a indicadores realizados	Porcentaje de Seguimiento a Indicadores Realizados	Muestra el seguimiento de los indicadores del Colegio.	(Seguimiento a Indicadores Realizados/Seguimiento a Indicadores Programados)*100	Porcentaje	Gestión	Se cuenta con los recursos técnicos para realizar la actividad.	Acuses que genera la plataforma del Sistema de Captura del Formato 911 (Dirección General de Planeación, Programación y Estadística Educativa; www.911mediasuperior.sep.gob.mx).	C C C C C
				Trimestral	Eficacia			

Nota: Las metas se definirán hasta la publicación definitiva del Presupuesto de Egresos 2022 en el Periódico Oficial

*Nomenclaturas: 1.- Características del indicador: C = Claro, R = Relevante, E= Económico, M = Monitoreable y A = Adecuado.
 2.- Valoración Características del indicador: C = Cumple, CP = Cumple Parcialmente y NC = No Cumple

GOBIERNO DEL ESTADO DE NAYARIT
PRESUPUESTO DE EGRESOS DEL ESTADO DE NAYARIT 2022
 PRESUPUESTO BASADO EN RESULTADOS
MATRIZ DE INDICADORES PARA RESULTADOS (MIR)

DEPENDENCIA:	COLEGIO DE ESTUDIOS CIENTÍFICOS Y TECNOLÓGICOS DEL EDO. DE NAYARIT (CECyTEN)	MIR CECyTEN
--------------	--	-------------

PED 2021-2027 CLAVE FUNCIONAL

ODS	E. REC	E. GEN.	NOMBRE DEL PROGRAMA PRESUPUESTARIO (PP)						PP	PP	Gasto	Gasto			
			FIN	FUN	SF	M	PP						principal	Indirecto	Corriente
4	ER-2	ER-2-3	02	05	02	E	080	Acceso a una Educación Media Superior de Calidad para Todos (CECyTEN)				X		X	

Nombre de Beneficiarios:

Nivel/Resumen Narrativo	Nombre del Indicador	Definición	Fórmula	Unidad de Medida / Tipo de Indicador/		Supuestos	Medios de verificación	Características del indicador*										
				Frecuencia	Dimensión a medir													
C1A12 Realización de visitas calendarizadas	Porcentaje de Supervisiones de Visitas Calendarizadas	Indica el cumplimiento de las visitas de supervisión programadas a los diferentes planteles.	(Visitas Calendarizadas Realizadas/Visitas Calendarizadas Programadas)*100	Porcentaje	Gestión	Se cuenta con los recursos técnicos para realizar la actividad.	Calendario de visitas de supervisión, Dirección de Administración.											
C1A13 Validación del Plan de Mejora Continua de los planteles	Porcentaje de Validación del Plan de mejora continua de los Planteles	Muestra el proceso de revisión de la validación del Plan de mejora continua en los planteles.	(Validación del Plan de Mejora Continua de los Planes Realizados/Validación del Plan de Mejora Continua Programados)*100	Trimestral	Eficacia	La SEMSSICyT realiza la validación en tiempo y forma.	Oficio de validación del Plan de Mejora Continua, por parte de la SEMSSICyT, Dirección Académica.											
C2A1.- Realización de visitas para la promoción de oferta educativa en Secundarias	Porcentaje de Secundarias Visitadas para la Promoción de Oferta Educativa	Indica el porcentaje de secundarias visitadas para la promoción de la oferta educativa.	(Secundarias Visitadas Para la Promoción de Oferta Educativa /Secundarias para la Promoción de Oferta Educativa Programadas a visitar)*100	Porcentaje	Gestión	Se cuenta con el recurso autorizado para realizar la actividad.	Informe y evidencia fotográfica, Dirección Académica.											
C2A2.- Evaluación de aspirantes en PosTest	Porcentaje de Aspirantes Evaluados en PosTest	Registra el porcentaje de alumnos evaluados posterior al examen de admisión.	(Evaluaciones de Aspirantes en PosTest Realizadas/Evaluaciones de Aspirantes en PosTest Programadas)*100	Porcentaje	Gestión	Se cuenta con el recurso autorizado para realizar la actividad.	Registro de evaluación del curso propedéutico, Dirección Académica.											
C2A4.- Certificación de terminación de estudios expedida	Porcentaje de Certificados de terminación de Estudios Expedidos	Muestra el porcentaje de expedición de documentos oficiales.	(Certificados de Terminación de Estudios Expedidos/ Certificados de Terminación de Estudios Programados a Expedir)*100	Porcentaje	Gestión	Los alumnos aprueban satisfactoriamente y culminan sus estudios.	Libro de control de folios, Dirección Académica.											
C2A6.- Aplicación de cuestionarios	estadísticos	Porcentaje de Cuestionarios Estadísticos Realizados.	Indica el cumplimiento en el avance de los cuestionarios	estadísticos	(Cuestionarios	Estadísticos Aplicados/Cuestionarios Estadísticos	Programados)*100											

GOBIERNO DEL ESTADO DE NAYARIT
PRESUPUESTO DE EGRESOS DEL ESTADO DE NAYARIT 2022
 PRESUPUESTO BASADO EN RESULTADOS
MATRIZ DE INDICADORES PARA RESULTADOS (MIR)

Semestral	Gestión	El Sistema de Captura de Educación Media Superior funciona adecuadamente.	Oficialización cuestionario 911 en la plataforma www.911.7mediasuperior.sep.gob.mx.	C C C C
-----------	---------	---	---	---------

Eficacia

C2A7.- Atención de estudiantes mediante programa de asesorías y tutorías

Porcentaje de Estudiantes Atendidos Mediante Programa de Asesorías y Tutorías

Muestra el porcentaje estudiantes beneficiados en el programa de asesorías y tutorías .

(Estudiantes Atendidos Mediante Programa de Asesorías y tutorías / Estudiantes programados a atender Mediante Programa de Asesorías y tutorías)*100

Porcentaje

Gestión

El estudiante asiste a las asesorías y tutorías.

Informes presentados por planteles. Dirección Académica.

Anual

Eficacia

C C C C C

Nota: Las metas se definirán hasta la publicación definitiva del Presupuesto de Egresos 2022 en el Periódico Oficial

*Nomenclaturas: 1.- Características del indicador: C = Claro, R = Relevante, E= Económico, M = Monitoreable y A = Adecuado.
 2.- Valoración Características del indicador: C = Cumple, CP = Cumple Parcialmente y NC = No Cumple

GOBIERNO DEL ESTADO DE NAYARIT
PRESUPUESTO DE EGRESOS DEL ESTADO DE NAYARIT 2022
 PRESUPUESTO BASADO EN RESULTADOS
MATRIZ DE INDICADORES PARA RESULTADOS (MIR)

DEPENDENCIA:	COLEGIO DE ESTUDIOS CIENTÍFICOS Y TECNOLÓGICOS DEL EDO. DE NAYARIT (CECyTEN)	MIR CECyTEN
--------------	--	-------------

PED 2021-2027 CLAVE FUNCIONAL

ODS	E. REC	E. GEN.	NOMBRE DEL PROGRAMA PRESUPUESTARIO (PP)						PP	PP	Gasto	Gasto			
			FIN	FUN	SF	M	PP	principal					indirecto	Corriente	Invers.
4	ER-2	ER-2-3	02	05	02	E	080	Acceso a una Educación Media Superior de Calidad para Todos (CECyTEN)				X		X	

Nombre de Beneficiarios:

Nivel/Resumen Narrativo	Nombre del Indicador	Definición	Fórmula	Unidad de Medida / Tipo de Indicador/		Supuestos	Medios de verificación	Características del indicador*				
				Frecuencia	Dimensión a medir							
C2A8.- Participación de estudiantes en actividades Cívicas, Sociales y de Creatividad Tecnológica	Porcentaje de Estudiantes Participantes en Actividades Cívicas, Sociales y de Creatividad Tecnológica	Muestra el porcentaje de participación de los educandos en actividades para fomentar los valores universales y el interés por la tecnología	(Participantes en Actividades Cívicas, Sociales y de Creatividad Tecnológica Realizadas/Participantes en Actividades Cívicas, Sociales y de Creatividad Tecnológica Programadas)*100	Porcentaje	Gestión	Se cuenta con el recurso autorizado.	Memoria fotográfica, informes, Dirección de Vinculación.					
					Eficacia							
C2A9.- Participación de Estudiantes en Actividades de Arte y Cultura	Porcentaje de Estudiantes Participantes en Actividades de Arte y Cultura	Calcula el porcentaje de participación de los educandos para fomentar el interés por el arte y la cultura	(Estudiantes que participaron en Actividades de Arte y Cultura /Estudiantes programados a participar en Actividades de Arte y Cultura)*100	Semestral		Se cuenta con el recurso autorizado.	Memoria fotográfica, informes, Dirección de Vinculación.					
				Porcentaje	Gestión							
C2A10.- Participación de estudiantes en actividades deportivas	Porcentaje de Estudiantes Participantes en Actividades Deportivas	Indica el porcentaje de participación de los educandos para fomentar una vida sana a través de la práctica de algún deporte	(Estudiantes que participaron en Actividades Deportivas /Estudiantes programados a participar en Actividades Deportivas)*100	Anual	Eficacia	Se cuenta con el recurso autorizado.	Memoria fotográfica, informes, Dirección de Vinculación.					
				Porcentaje	Gestión							
C3A1.- Operación del Programa de Formación y Actualización Pedagógica y Profesional	Porcentaje de Docentes Evaluados en el Programa de Formación y Actualización Pedagógica y Profesional	Muestra el porcentaje de docentes participantes en los cursos de formación y actualización pedagógica profesional.	(Docentes Evaluados en el Programa de Formación y Actualización Pedagógica y Profesional /Docentes programados a ser Evaluados en el Programa de Formación y Actualización Pedagógica y Profesional)*100	Porcentaje	Gestión	Se cuenta con los medios técnicos para lograrlo.	Constancia de aprobación del docente, Dirección Académica.					
				Anual	Eficacia							
C4A1.- Oferta de Carreras Pertinentes	Porcentaje de Carreras Pertinentes Ofertadas	Muestra el porcentaje de carreras pertinentes, en los planteles del Colegio	(Carreras Pertinentes Ofertadas/Total de Carreras Pertinentes Programadas a ofertar)*100	Porcentaje	Gestión	La carrera es factible.	Oficio de nueva operación de carrera emitido por la Coordinación Nacional, Dirección Académica.					
				Anual	Eficacia							

GOBIERNO DEL ESTADO DE NAYARIT
PRESUPUESTO DE EGRESOS DEL ESTADO DE NAYARIT 2022
 PRESUPUESTO BASADO EN RESULTADOS
MATRIZ DE INDICADORES PARA RESULTADOS (MIR)

C5A1.- Dotación de Planteles con Infraestructura Física Educativa, mobiliario y equipo	Porcentaje de Planteles Beneficiados con Infraestructura Física Educativa, Mobiliario y Equipo	Indica el porcentaje de planteles con necesidades de infraestructura solventadas	(Planteles Beneficiados con Infraestructura Física Educativa, Mobiliario y Equipo Realizado/Planteles Beneficiados con Infraestructura Física Educativa, Mobiliario y Equipo Programado)*100	Porcentaje	Gestión	Se cuenta con el recurso autorizado para beneficiar al CECYTE con infraestructura física educativa, mobiliario y equipo.	Informe de obra trimestral para la H. Junta Directiva, Dirección de Planeación.
				Anual	Eficacia		C C N C C C

Nota: Las metas se definirán hasta la publicación definitiva del Presupuesto de Egresos 2022 en el Periódico Oficial

*Nomenclaturas: 1.- Características del indicador: C = Claro, R = Relevante, E= Económico, M = Monitoreable y A = Adecuado.
 2.- Valoración Características del indicador: C = Cumple, CP = Cumple Parcialmente y NC = No Cumple

GOBIERNO DEL ESTADO DE NAYARIT
PRESUPUESTO DE EGRESOS DEL ESTADO DE NAYARIT 2022
 PRESUPUESTO BASADO EN RESULTADOS
MATRIZ DE INDICADORES PARA RESULTADOS (MIR)

DEPENDENCIA:	COLEGIO DE ESTUDIOS CIENTÍFICOS Y TECNOLÓGICOS DEL EDO. DE NAYARIT (CECyTEN)	MIR CECyTEN
--------------	--	-------------

PED 2021-2027 CLAVE FUNCIONAL

ODS	E. REC	E. GEN.							NOMBRE DEL PROGRAMA PRESUPUESTARIO (PP)				PP	PP	Gasto	Gasto	
			FIN	FUN	SF	M	PP							principal	Indirecto	Corriente	Invers.
4	ER-2	ER-2-3	02	05	02	E	080	Acceso a una Educación Media Superior de Calidad para Todos (CECyTEN)				X		X			

Nombre de Beneficiarios:

Nivel/Resumen Narrativo	Nombre del Indicador	Definición	Fórmula	Unidad de Medida / Tipo de Indicador/		Supuestos	Medios de verificación	Características del indicador*										
				Frecuencia	Dimensión a medir													
C5A2.- Realización de diagnóstico de necesidades de mobiliario y equipo.	Porcentaje de Diagnóstico de Necesidades de Mobiliario y Equipo.	Muestra el porcentaje de diagnósticos de mobiliario y equipo elaborado en los planteles	(Diagnóstico de Necesidades de Mobiliario y Equipo Realizados/Diagnóstico de Necesidades de Mobiliario y Equipo Programado)*100	Porcentaje	Gestión	Se cuenta con el recurso autorizado para realizar la actividad.	Documento del diagnóstico elaborado.											
C5A3.- Realización de Programa de mantenimiento preventivo a mobiliario y equipo aplicado.	Porcentaje del Programa de Mantenimiento Preventivo a Mobiliario y Equipo Aplicado.	Muestra el porcentaje de actividades realizadas para el mantenimiento a mobiliario y equipo de los planteles.	(Programa de Mantenimiento Preventivo a Mobiliario y Equipamiento Realizado/Programa de Mantenimiento Preventivo a Mobiliario y Equipamiento Programado)*100	Porcentaje	Gestión	Los padres de familia apoyan para la generación de actividades y recursos.	Informe y/o memoria fotográfica, Dirección de Planeación.											
C5A4.- Realización de mantenimiento de bienes muebles e inmuebles, realizado	Porcentaje de mantenimiento de bienes muebles e inmuebles, realizado	Muestra el porcentaje de actividades realizadas para el mantenimiento de bienes muebles e inmuebles de los planteles.	(Mantenimiento de Bienes Muebles e Inmuebles, Realizado/Mantenimiento de Bienes Muebles e Inmuebles, Programado)*100	Porcentaje	Gestión	Los padres de familia apoyan para la generación de actividades y recursos.	Informe y/o memoria fotográfica, Dirección de Planeación.											
C5A5.- Actualización en el software en el equipo de cómputo	Porcentaje en la Actualización del Software en Equipo de Cómputo	Registra el porcentaje de actualizaciones de software en equipos de cómputo	(Actualizaciones del Software en Equipo de Cómputo Realizadas/Actualizaciones del Software en Equipo de Cómputo Programadas)*100	Porcentaje	Gestión	Contar con el presupuesto suficiente para la adquisición de licencias de software.	Informe de las actualizaciones realizadas, Unidad de Soporte Técnico.											
C6A1.- Seguimiento de Estudiantes Egresados.	Porcentaje de Seguimiento de Estudiantes Egresados.	Muestra el porcentaje de estudiantes egresados encuestados.	(Estudiantes Egresados con seguimiento/Estudiantes Egresados con seguimiento Programados)*100	Porcentaje	Gestión	La plataforma para el seguimiento de egresados se encuentra habilitada y funciona adecuadamente.	Informe presentado por planteles, Dirección de Vinculación.											

GOBIERNO DEL ESTADO DE NAYARIT
PRESUPUESTO DE EGRESOS DEL ESTADO DE NAYARIT 2022
 PRESUPUESTO BASADO EN RESULTADOS
MATRIZ DE INDICADORES PARA RESULTADOS (MIR)

C6A2.- Revisión de Eficacia de	Porcentaje de Eficacia de	Muestra el porcentaje de estudiantes egresados	(Eficacia de Convenios con el Sector Productivo,	Porcentaje	Gestión	La instituciones públicas, privadas y de servicios tienen disponibilidad para firma de convenios con el	Documento de los Convenios suscritos, Dirección de Vinculación.
Convenios con el Sector Productivo	Convenios con el Sector Productivo	encuestados.	Realizado/Eficacia de Convenios con el Sector Productivo, Programados)*100	Semestral	Eficacia	Colegio.	C C C C C
C7A1.- Índice de Aprobación General del Colegio	Porcentaje del Índice de Aprobación General del Colegio	Mide el porcentaje de alumnos aprobados, en el Colegio	(Índice de Aprobación General del Colegio Realizado/ Índice de Aprobación General del Colegio Programado)*100	Anual	Eficacia	Los alumnos aprueban su Educación Media Superior en CECYTEN.	Informes ante la H. Junta Directiva, Dirección de Planeación. C C C C C

Nota: Las metas se definirán hasta la publicación definitiva del Presupuesto de Egresos 2022 en el Periódico Oficial

*Nomenclaturas: 1.- Características del indicador: C = Claro, R = Relevante, E= Económico, M = Monitoreable y A = Adecuado.
 2.- Valoración Características del indicador: C = Cumple, CP = Cumple Parcialmente y NC = No Cumple

GOBIERNO DEL ESTADO DE NAYARIT
PRESUPUESTO DE EGRESOS DEL ESTADO DE NAYARIT 2022
 PRESUPUESTO BASADO EN RESULTADOS
MATRIZ DE INDICADORES PARA RESULTADOS (MIR)

DEPENDENCIA:	COLEGIO DE ESTUDIOS CIENTÍFICOS Y TECNOLÓGICOS DEL EDO. DE NAYARIT (CECyTEN)	MIR CECyTEN
---------------------	--	-------------

PED 2021-2027 CLAVE FUNCIONAL

ODS	E. REC	E. GEN.	FIN	FUN	SF	M	PP	NOMBRE DEL PROGRAMA PRESUPUESTARIO (PP)	PP principal	PP indirecto	Gasto Corriente	Gasto Invers.	
4	ER-2	ER-2-3	02	05	02	E	080	Acceso a una Educación Media Superior de Calidad para Todos (CECyTEN)	X		X		
Nombre de Beneficiarios:													
Nivel/Resumen Narrativo		Nombre del Indicador		Definición			Fórmula	Unidad de Medida Frecuencia	Tipo de Indicador/ Dimensión a medir	Supuestos	Medios de verificación	Características del indicador*	
C7A3.- Evaluación en su desempeño del personal docente		Porcentaje de personal docente evaluado en su desempeño		Indica el porcentaje del personal docente evaluado en su desempeño.			(Personal docente evaluado en su desempeño/Personal docente Programado a evaluar en su desempeño)*100	Porcentaje	Gestión	El docente asiste a la evaluación.	Relación de docentes evaluados; Dirección Académica.	C C C C C	
								Anual	Eficacia				

Nota: Las metas se definirán hasta la publicación definitiva del Presupuesto de Egresos 2022 en el Periódico Oficial

*Nomenclaturas: 1.- Características del indicador: C = Claro, R = Relevante, E= Económico, M = Monitoreable y A = Adecuado.
 2.- Valoración Características del indicador: C = Cumple, CP = Cumple Parcialmente y NC = No Cumple

**18 COMISIÓN ESTATAL DE
CONCILIACIÓN Y ARBITRAJE
MÉDICO
(CECAMED)**

GOBIERNO DEL ESTADO DE NAYARIT
PRESUPUESTO DE EGRESOS DEL ESTADO DE NAYARIT 2022
 PRESUPUESTO BASADO EN RESULTADOS
 FICHA TÉCNICA DEL PROGRAMA PRESUPUESTAL

I. VINCULACIÓN PLANEACIÓN-PROGRAMACIÓN-PRESUPUESTACIÓN

Plan Estatal de Desarrollo 2021-2027			
Eje rector	Eje(s) general (s)	Programa Sectorial o Especial	Objetivo de Desarrollo Sostenible
Disminuir la Pobreza y Desigualdad	Salud	Atención a la salud pública	Salud y bienestar
Objetivo general del eje rector: Reducir la pobreza y la desigualdad procurando la atención de los derechos y necesidades básicas de los sectores más vulnerables, reforzando su desarrollo bajo los principios de identidad y libre determinación mediante la instrumentación de acciones y programas de igualdad sustantiva que generen las condiciones para que las personas que al día de hoy enfrentan esta situación puedan acceder a la educación, los servicios de salud, una alimentación adecuada y a un trabajo que les permita vivir en paz y progresar en un entorno de bienestar.			

Presupuesto de Egresos 2022

Finalidad funcional del Gasto:	Desarrollo Social
--------------------------------	-------------------

Programa Presupuestal

Clave Funcional: Nombre del PP:

PP PP Gasto Gasto
principal indirecto Corriente Invers.

02	03	04	G	065	Servicios de Conciliación y Arbitraje Médico	X		X	
----	----	----	---	-----	--	---	--	---	--

Descripción de la clasificación funcional del PP

Finalidad:	02	Desarrollo Social
Función:	02 03	Salud
Subfunción:	02 03 04	Rectoría del Sistema de Salud

II. DESCRIPCIÓN GENERAL DEL PROGRAMA PRESUPUESTAL (PP)

Problemática Principal:

Inconformidad en la calidad de la prestación de los servicios de salud públicos y privados

Beneficiarios del PP:

Población Potencial: Población estatal	Población Objetivo: Población atendida en los servicios de salud públicos y privados
---	---

Objetivos Estratégicos del PP:

Fin Contribuir a una mejor percepción de la calidad de los servicios de salud a través de la resolución de la inconformidad manifestada por los usuarios de los servicios de salud
 Propósito Inconformidades de los usuarios de los servicios de la salud atendidas, prevenidas y solucionadas en todo el Estado mediante los servicios que presta la CECAMED

III. RESPONSABLES DEL PROGRAMA PRESUPUESTAL (PP)

Dependencia: COMISIÓN ESTATAL DE CONCILIACIÓN Y ARBITRAJE MEDICO (CECAMED)
Unidad(es) Responsable(s): (CECAMED)

GOBIERNO DEL ESTADO DE NAYARIT
PRESUPUESTO DE EGRESOS DEL ESTADO DE NAYARIT 2022
 PRESUPUESTO BASADO EN RESULTADOS
MATRIZ DE INDICADORES PARA RESULTADOS (MIR)

DEPENDENCIA:	COMISIÓN ESTATAL DE CONCILIACIÓN Y ARBITRAJE MEDICO (CECAMED)	MIR CECAMED
--------------	---	-------------

PED 2021-2027 CLAVE FUNCIONAL

ODS	E. REC	E. GEN.	FIN	FUN	SF	M	PP	NOMBRE DEL PROGRAMA PRESUPUESTARIO (PP)				PP principal	PP indirecto	Gasto Corriente	Gasto Invers.	
3	ER-2	ER-2-2	02	03	04	G	065	Servicios de Conciliación y Arbitraje Médico				X		X		
Nombre de Beneficiarios:																
Nivel/Resumen Narrativo			Nombre del Indicador			Definición			Fórmula			Unidad de Medida Frecuencia	Tipo de Indicador/ Dimensión a medir	Supuestos	Medios de verificación	Características del indicador*

Fin

Contribuir a una mejor percepción de la calidad de los servicios de salud a través de la resolución de la inconformidad manifestada por los usuarios de los servicios de salud	Variación porcentual de prestadores de servicios de la salud involucrados en procesos de conciliación o arbitraje en este año respecto al anterior	Muestra el decremento o incremento de Usuarios de la CECAMED que acuden a solicitar alguno de los servicios que otorga la Institución (Orientación, Asesoría, Gestión, Queja o Emisión de Dictamen) en el presente año con relación al año anterior.	((Número de prestadores de servicios de la salud involucrados en el año actual/ Número de prestadores de servicios de la salud involucrados en el año anterior)-1) * 100	Porcentaje	Estratégico	Los usuarios y prestadores de Servicios Médicos están enterados de la existencia de la CECAMED como una instancia alterna especializada en solucionar los conflictos en la atención a la salud, de las bondades de sus procedimientos y la capacidad profesional de quienes la conforman.	Bitácora de registro de asuntos recibidos en la CECAMED, Sistema Nacional de Registro de la Queja Médica (SINAREQ), plataforma perteneciente a la Comisión Nacional de Arbitraje Médico, donde se registra cada asunto recibido.	C	C	C	C	C	C
				Anual	Eficacia								

Propósito

Inconformidades de los usuarios de los servicios de la salud atendidas, prevenidas y solucionadas en todo el Estado mediante los servicios que presta la CECAMED	Variación porcentual de inconformidades captadas en este año con respecto al anterior	Muestra la variación porcentual de las inconformidades surgidas en la atención a la salud (Orientaciones, Asesorías, Gestiones y Quejas) y recibidas por la CECAMED en el año, como instrumento para medir la percepción de los usuarios de la calidad de los servicios médicos.	((Total de inconformidades captadas año actual / Total de inconformidades captadas año anterior)-1)*100	Porcentaje	Estratégico	Los usuarios de los servicios de salud ponen a consideración de la CECAMED sus inconformidades respecto a la prestación de los servicios de salud recibidos, para que al retroinformarles mejoren la calidad en su prestación del servicio.	Bitácora de registro de asuntos recibidos en la CECAMED, Sistema Nacional de Registro de la Queja Médica (SINAREQ), plataforma perteneciente a la Comisión Nacional de Arbitraje Médico, donde se registra cada asunto recibido.	C	C	C	C	C	C
				Anual	Eficacia								

Componente

C1.- Inconformidades mediante los servicios que presta la CECAMED que son : orientaciones, asesorías, gestión y quejas atendidas	Porcentaje de atención de inconformidades atendidas	Muestra el porcentaje de Asuntos (Orientaciones, Asesorías, Gestión, Quejas y Dictámenes) atendidos (concluidos) en relación a los recibidos.	(Número de inconformidades atendidas / Número de inconformidades recibidas) * 100	Porcentaje	Gestión	Las quejas y dictámenes son recibidos con oportunidad y se cumple conforme los tiempos estipulados en manuales de procedimientos dentro del periodo anual.	Bitácora de registro de asuntos recibidos en la CECAMED, Sistema Nacional de Registro de la Queja Médica (SINAREQ), plataforma perteneciente a la Comisión Nacional de Arbitraje Médico, donde se registra cada asunto recibido.	C	C	C	C	C	C
				Trimestral	Eficacia								
C2.- Quejas susceptibles de ser conciliadas atendidas	Porcentaje de quejas concluidas por conciliación	Muestra el porcentaje de quejas concluidas por conciliación (solución de la inconformidad a través de un convenio pactado por las partes) con respecto al total de quejas concluidas en el año.	(Total de quejas concluidas por conciliación / Total de quejas concluidas) * 100	Porcentaje	Gestión	El prestador como el usuario de los servicios de salud aceptan dirimir sus controversias mediante el procedimiento de Conciliación en esta Comisión.	Bitácora de registro de asuntos recibidos en la CECAMED, Sistema Nacional de Registro de la Queja Médica (SINAREQ), plataforma perteneciente a la Comisión Nacional de Arbitraje Médico, donde se registra cada asunto recibido.	C	C	C	C	C	C
				Trimestral	Eficacia								
C3.- Quejas a través del arbitraje resueltas	Porcentaje de Quejas conciliadas en el proceso de conciliación y arbitraje	Muestra el porcentaje de quejas conciliadas respecto al total de quejas que aceptaron el procedimiento de conciliación y arbitraje en la CECAMED.	(Número de quejas conciliadas / número de quejas que aceptaron el procedimiento arbitral) * 100	Porcentaje	Gestión	El conflicto médico paciente se resuelve a través de un acuerdo, durante el proceso de Conciliación y Arbitraje en la CECAMED.	Bitácora de registro de asuntos recibidos en la CECAMED, Sistema Nacional de Registro de la Queja Médica (SINAREQ), plataforma perteneciente a la Comisión Nacional de Arbitraje Médico, donde se registra cada asunto recibido.	C	C	C	C	C	C
				Trimestral	Eficacia								

GOBIERNO DEL ESTADO DE NAYARIT
PRESUPUESTO DE EGRESOS DEL ESTADO DE NAYARIT 2022
PRESUPUESTO BASADO EN RESULTADOS
MATRIZ DE INDICADORES PARA RESULTADOS (MIR)

Nota: Las metas se definirán hasta	la publicación definitiva del Presupuesto de Egresos 2022 en el Periódico Oficial	*Nomenclaturas: 1.- Características del indicador: C = Claro, R = Relevante, E= Económico, M = Monitoreable y A = Adecuado. 2.- Valoración Características del indicador: C = Cumple, CP = Cumple Parcialmente y NC = No Cumple
---	---	--

GOBIERNO DEL ESTADO DE NAYARIT
PRESUPUESTO DE EGRESOS DEL ESTADO DE NAYARIT 2022
 PRESUPUESTO BASADO EN RESULTADOS
MATRIZ DE INDICADORES PARA RESULTADOS (MIR)

DEPENDENCIA:	COMISIÓN ESTATAL DE CONCILIACIÓN Y ARBITRAJE MEDICO (CECAMED)	MIR CECAMED
--------------	---	-------------

PED 2021-2027 CLAVE FUNCIONAL

ODS	E. REC	E. GEN.	NOMBRE DEL PROGRAMA PRESUPUESTARIO (PP)						PP	PP	Gasto	Gasto			
			FIN	FUN	SF	M	PP								
3	ER-2	ER-2-2	02	03	04	G	065	Servicios de Conciliación y Arbitraje Médico				X		X	

Nombre de Beneficiarios:

Nivel/Resumen Narrativo	Nombre del Indicador	Definición	Fórmula	Unidad de Medida / Tipo de Indicador/		Supuestos	Medios de	Características
				Frecuencia	Dimensión a medir			
C4.- Quejas a través del arbitraje resueltas	Porcentaje de emisión de laudos	Muestra el porcentaje quejas concluidas a través de un laudo (Pronunciamiento por medio del cual la CECAMED resuelve, en estricto derecho o en conciencia, las cuestiones sometidas a su conocimiento por las partes).	$(\text{Número de quejas concluidas a través de un laudo} / \text{Total de quejas concluidas}) * 100$	Porcentaje	Gestión	El usuario y prestador del servicio de salud en conflicto, que hayan aceptado el procedimiento de Conciliación y Arbitraje Médico y no logran llegar a un acuerdo, ponen en manos de la Comisión la resolución de la Queja mediante la Emisión de un laudo.	Bitácora de registro de asuntos recibidos en la CECAMED, Sistema Nacional de Registro de la Queja Médica (SINAREQ), plataforma perteneciente a la Comisión Nacional de Arbitraje Médico, donde se registra cada asunto recibido.	C C C C C
				Trimestral	Eficacia			
C5.- Opiniones Técnicas solicitadas por las instancias de impartición y procuración de justicia y otras instancias emitidas	Porcentaje de Opiniones Técnicas emitidas	Muestra el porcentaje de Opiniones Técnicas emitidas a solicitud de autoridades competentes en el año en relación al número de Opiniones Técnicas recibidas	$(\text{Número de Opiniones Técnicas emitidas} / \text{Número de Opiniones Técnicas recibidas}) * 100$	Porcentaje	Gestión	Las instancias procuradoras e impartidoras de justicia solicitan a la CECAMED la elaboración de dictámenes técnico médico.	Bitácora de registro de asuntos recibidos en la CECAMED, Sistema Nacional de Registro de la Queja Médica (SINAREQ), plataforma perteneciente a la Comisión Nacional de Arbitraje Médico, donde se registra cada asunto recibido.	C C C C C
				Trimestral	Eficacia			
C6.- Profesionales de la Salud capacitados	Variación porcentual de profesionales de la salud capacitados	Muestra el incremento o decremento porcentual de Profesionales de la Salud Capacitados con respecto al año anterior conforme a las necesidades detectadas.	$((\text{Cantidad de Profesionales de la Salud capacitados en el año actual} / \text{Cantidad de profesionales de la salud capacitados el año anterior}) - 1) * 100$	Porcentaje	Gestión	Las instituciones de educación y salud solicitan impartir temas de capacitación a los profesionales de la Salud titulados y en vía de formación.	Registros internos de la CECAMED, listas de asistencia	C C C C C
				Anual	Eficacia			
C7.- Servicios que presta la CECAMED difundidos	Variación porcentual de acciones de difusión a la población en General	Muestra la variación porcentual de acciones realizadas en el año actual con respecto a las del año anterior	$((\text{Número de acciones realizadas en el trimestre T del año actual} / \text{Número de acciones realizadas en el trimestre T del año anterior}) - 1) * 100$	Porcentaje	Gestión	Se cuenta con el recurso necesario para dar a conocer a la población en general de la existencia de la CECAMED, cuál es su función y los servicios que presta.	Registros internos y contables de la CECAMED.	C C C C C
				Trimestral	Eficacia			
C8.- Cobertura de atención de inconformidades de los usuarios de los servicios de la salud incrementada	Porcentaje de inconformidades recibidas y atendidas del interior del Estado	Muestra la Cobertura de la CECAMED hacia el interior del Estado (porcentaje de asuntos recibidos de otros municipios en relación a los recibidos por el municipio de Tepic).	$(\text{Número de inconformidades recibidas y atendidas de los diferentes municipios excepto Tepic} / \text{Total de inconformidades recibidas y atendidas}) * 100$	Porcentaje	Gestión	Que no acudan los usuarios de los Servicios de Salud del Interior del Estado a solicitar los servicios de esta comisión	Bitácora de registro de asuntos recibidos en la CECAMED, Sistema Nacional de Registro de la Queja Médica (SINAREQ), plataforma perteneciente a la Comisión Nacional de Arbitraje Médico, donde se registra cada asunto recibido.	C C C C C
				Anual	Eficacia			

GOBIERNO DEL ESTADO DE NAYARIT
PRESUPUESTO DE EGRESOS DEL ESTADO DE NAYARIT 2022
PRESUPUESTO BASADO EN RESULTADOS
MATRIZ DE INDICADORES PARA RESULTADOS (MIR)

Actividades							C R E M A					
C1A1 Atención de asuntos recibidos	Porcentaje de atención de asuntos recibidos	Muestra el Porcentaje de asuntos atendidos de los recibidos, en relación al programa de atención.	(Asuntos recibidos atendidos/Asuntos programados a atender)*100	Porcentaje	Gestión	Los usuarios y prestadores de servicios médicos tienen conocimiento de la existencia de la CECAMED como una instancia alterna especializada en solucionar los conflictos en la atención a la salud, de las bondades de sus procedimientos y la capacidad profesional de quienes la conforman.	Bitácora de registro de asuntos recibidos en la CECAMED, Sistema Nacional de Registro de la Queja Médica (SINAREQ), plataforma perteneciente a la Comisión Nacional de Arbitraje Médico, donde se registra cada asunto recibido.	C	C	C	C	C
				Trimestral	Eficacia							

Nota: Las metas se definirán hasta la publicación definitiva del Presupuesto de Egresos 2022 en el Periódico Oficial

*Nomenclaturas: 1.- Características del indicador: C = Claro, R = Relevante, E= Económico, M = Monitoreable y A = Adecuado.
 2.- Valoración Características del indicador: C = Cumple, CP = Cumple Parcialmente y NC = No Cumple

GOBIERNO DEL ESTADO DE NAYARIT
PRESUPUESTO DE EGRESOS DEL ESTADO DE NAYARIT 2022
 PRESUPUESTO BASADO EN RESULTADOS
MATRIZ DE INDICADORES PARA RESULTADOS (MIR)

DEPENDENCIA:	COMISIÓN ESTATAL DE CONCILIACIÓN Y ARBITRAJE MEDICO (CECAMED)	MIR CECAMED
--------------	---	-------------

PED 2021-2027 CLAVE FUNCIONAL

ODS	E. REC	E. GEN.	NOMBRE DEL PROGRAMA PRESUPUESTARIO (PP)						PP	PP	Gasto	Gasto			
			FIN	FUN	SF	M	PP								
3	ER-2	ER-2-2	02	03	04	G	065	Servicios de Conciliación y Arbitraje Médico				X		X	

Nombre de Beneficiarios:

Nivel/Resumen Narrativo	Nombre del Indicador	Definición	Fórmula	Unidad de Medida / Tipo de Indicador/		Supuestos	Medios de	Características			
				Frecuencia	Dimensión a medir				verificación	del indicador*	
C2A1 Realización de audiencias de conciliación	Porcentaje de audiencias de conciliación realizadas	Muestra el porcentaje de aceptación del sometimiento a una audiencia de conciliación de todas las quejas recibidas en relación a las audiencias programadas	(Audiencias de conciliación realizadas/audiencias de conciliación proyectadas)*100	Porcentaje	Gestión	Los usuarios acuden a presentar su inconformidad a esta instancia y los prestadores de servicios de salud muestran interés en resolver sus conflictos en Comisión.	Bitácora de registro de asuntos recibidos en la CECAMED, Sistema Nacional de Registro de la Queja Médica (SINAREQ), plataforma perteneciente a la Comisión Nacional de Arbitraje Médico, donde se registra cada asunto recibido.	C	C	C	C
				Trimestral	Eficiencia			C	C	C	C
C3A1 Realización de Arbitrajes	Porcentaje de arbitrajes realizados	Muestra el porcentaje de arbitrajes realizados en relación a lo proyectado	(Total de arbitrajes realizados / total de arbitrajes proyectados)*100	Porcentaje	Gestión	El conflicto médico paciente se resuelve a través de un acuerdo, durante el proceso de Conciliación y Arbitraje en la CECAMED.	Bitácora de registro de asuntos recibidos en la CECAMED, Sistema Nacional de Registro de la Queja Médica (SINAREQ), plataforma perteneciente a la Comisión Nacional de Arbitraje Médico, donde se registra cada asunto recibido.	C	C	C	C
				Trimestral	Eficacia			C	C	C	C
C4A1 Emisión de laudos	Porcentaje de emisión de laudos	Muestra el porcentaje de quejas resueltas a través de la emisión de un laudo, respecto a los proyectados a emitir	(Laudos emitidos/laudos programados a emitir)*100	Porcentaje	Gestión	El usuario y prestador del servicio de salud en conflicto, que hayan aceptado el procedimiento de Conciliación y Arbitraje Médico y no logran llegar a un acuerdo, ponen en manos de la Comisión la resolución de la Queja mediante la Emisión de un laudo.	Bitácora de registro de asuntos recibidos en la CECAMED, Sistema Nacional de Registro de la Queja Médica (SINAREQ), plataforma perteneciente a la Comisión Nacional de Arbitraje Médico, donde se registra cada asunto recibido.	C	C	C	C
				Trimestral	Eficiencia			C	C	C	C
C5A1 Elaboración de dictamen	Porcentaje de dictámenes elaborados	Muestra el porcentaje de Dictámenes elaborados respecto a los proyectados a emitir	(Dictámenes elaborados/dictámenes programados)*100	Porcentaje	Gestión	Las instancias procuradoras e impartidoras de justicia solicitan a la CECAMED la elaboración de dictámenes técnico médico.	Bitácora de registro de asuntos recibidos en la CECAMED, Sistema Nacional de Registro de la Queja Médica (SINAREQ), plataforma perteneciente a la Comisión Nacional de Arbitraje Médico, donde se registra cada asunto recibido, Archivos de Dictámenes.	C	C	C	C
				Trimestral	Eficiencia			C	C	C	C
C6A1 Realización de pláticas y conferencias a profesionales de la salud	Porcentaje de pláticas y conferencias a profesionales de la salud realizadas	Muestra el porcentaje de pláticas y conferencias realizadas respecto a las programadas	(Pláticas y conferencias realizadas respecto a las programadas	Porcentaje	Gestión	Se cuenta con el recurso necesario para dar a conocer a la población en general de la existencia de la CECAMED, cual es su función y	Registros Administrativos, contables y presupuestales.				
				/Pláticas y conferencias							

GOBIERNO DEL ESTADO DE NAYARIT
PRESUPUESTO DE EGRESOS DEL ESTADO DE NAYARIT 2022
 PRESUPUESTO BASADO EN RESULTADOS
MATRIZ DE INDICADORES PARA RESULTADOS (MIR)

programadas a realizar)*100	Trimestral	Eficiencia	los servicios que presta. C C C C C			
C7A1 Difusión a la población realizada	Porcentaje de acciones de difusión realizadas	Muestra el porcentaje de acciones de difusión realizadas en relación a las proyectadas a realizar.	(Acciones de difusión realizadas/Acciones de difusión programadas a realizar)*100	Porcentaje	Gestión	Se cuenta con el recurso necesario para dar a conocer a la población en general de la existencia de la CECAMED, cual es su función y los servicios que presta. Registros Administrativos, contables y presupuestales.
				Trimestral	Eficiencia	C C C C C

Nota: Las metas se definirán hasta la publicación definitiva del Presupuesto de Egresos 2022 en el Periódico Oficial

*Nomenclaturas: 1.- Características del indicador: C = Claro, R = Relevante, E= Económico, M = Monitoreable y A = Adecuado.
 2.- Valoración Características del indicador: C = Cumple, CP = Cumple Parcialmente y NC = No Cumple

GOBIERNO DEL ESTADO DE NAYARIT
PRESUPUESTO DE EGRESOS DEL ESTADO DE NAYARIT 2022
 PRESUPUESTO BASADO EN RESULTADOS
MATRIZ DE INDICADORES PARA RESULTADOS (MIR)

DEPENDENCIA:	COMISIÓN ESTATAL DE CONCILIACIÓN Y ARBITRAJE MEDICO (CECAMED)	MIR CECAMED
---------------------	---	-------------

PED 2021-2027 CLAVE FUNCIONAL

ODS	E. REC	E. GEN.	FIN	FUN	SF	M	PP	NOMBRE DEL PROGRAMA PRESUPUESTARIO (PP)	PP principal	PP indirecto	Gasto Corriente	Gasto Invers.					
3	ER-2	ER-2-2	02	03	04	G	065	Servicios de Conciliación y Arbitraje Médico	X		X						
Nombre de Beneficiarios:																	
Nivel/Resumen Narrativo			Nombre del Indicador			Definición			Fórmula	Unidad de Medida Frecuencia	Tipo de Indicador/ Dimensión a medir	Supuestos	Medios de verificación	Características del indicador*			
C8A1 Atención de inconformidades al interior del Estado			Porcentaje de inconformidades atendidas del interior del Estado.			Muestra el porcentaje de inconformidades atendidas al interior del Estado (asesorías, gestiones, quejas) respecto a las proyectadas a atender.			(Número de inconformidades recibidas de los diferentes municipios excepto Tepic / Número de inconformidades proyectadas a recibir de los diferentes municipios excepto Tepic)*100	Porcentaje	Gestión	La población al interior del Estado conoce de la existencia de la CECAMED y los servicios que presta. La población al interior del Estado solicita los servicios de esta Comisión.	Bitácora de registro de asuntos recibidos en la CECAMED, Sistema Nacional de Registro de la Queja Médica (SINAREQ), plataforma perteneciente a la Comisión Nacional de Arbitraje Médico, donde se registra cada asunto recibido.	C	C	C	C
										Trimestral	Eficiencia						

Nota: Las metas se definirán hasta la publicación definitiva del Presupuesto de Egresos 2022 en el Periódico Oficial

*Nomenclaturas: 1.- Características del indicador: C = Claro, R = Relevante, E= Económico, M = Monitoreable y A = Adecuado.
 2.- Valoración Características del indicador: C = Cumple, CP = Cumple Parcialmente y NC = No Cumple

**19 CONSEJO ESTATAL CONTRA
LAS ADICCIONES
(CECA)**

GOBIERNO DEL ESTADO DE NAYARIT
PRESUPUESTO DE EGRESOS DEL ESTADO DE NAYARIT 2022
 PRESUPUESTO BASADO EN RESULTADOS
 FICHA TÉCNICA DEL PROGRAMA PRESUPUESTAL

I. VINCULACIÓN PLANEACIÓN-PROGRAMACIÓN-PRESUPUESTACIÓN

Plan Estatal de Desarrollo 2021-2027	Eje(s) general (s)	Programa Sectorial o Especial	Objetivo de Desarrollo Sostenible
Disminuir la Pobreza y Desigualdad	Salud	Atención a la salud pública	Salud y bienestar
Objetivo general del eje rector: Reducir la pobreza y la desigualdad procurando la atención de los derechos y necesidades básicas de los sectores más vulnerables, reforzando su desarrollo bajo los principios de identidad y libre determinación mediante la instrumentación de acciones y programas de igualdad sustantiva que generen las condiciones para que las personas que al día de hoy enfrentan esta situación puedan acceder a la educación, los servicios de salud, una alimentación adecuada y a un trabajo que les permita vivir en paz y progresar en un entorno de bienestar.			

Presupuesto de Egresos 2022

Finalidad funcional del Gasto:	Desarrollo Social
--------------------------------	-------------------

Programa Presupuestal

Clave Funcional: Nombre del PP:

PP PP Gasto Gasto
 principal indirecto Corriente Invers.

Clave	Nombre del Programa	PP principal	PP indirecto	Gasto Corriente	Gasto Invers.
02 03 01 E 063	Prevención y Atención de las Adicciones	X		X	

Descripción de la clasificación funcional del PP

Finalidad:	02	Desarrollo Social
Función:	02 03	Salud

Subfunción: 02 03 01 Prestación de Servicios de Salud a la Comunidad

II. DESCRIPCIÓN GENERAL DEL PROGRAMA PRESUPUESTAL (PP)

Problemática Principal:

Atención y tratamiento de adicciones

Beneficiarios del PP:

Población Potencial: Población en general con adicciones	Población Objetivo: Población de escasos recursos económicos con alguna adicción
---	---

Objetivos Estratégicos del PP:

Fin Contribuir a readaptar socialmente a personas con problemas de adicciones
 Propósito Atención y tratamiento a la población en general con problemas de adicción

III. RESPONSABLES DEL PROGRAMA PRESUPUESTAL (PP)

Dependencia: CONSEJO ESTATAL CONTRA LAS ADICCIONES NAYARIT (CECA)
Unidad(es) Responsable(s): (CECA)

GOBIERNO DEL ESTADO DE NAYARIT
PRESUPUESTO DE EGRESOS DEL ESTADO DE NAYARIT 2022
 PRESUPUESTO BASADO EN RESULTADOS
MATRIZ DE INDICADORES PARA RESULTADOS (MIR)

DEPENDENCIA:	CONSEJO ESTATAL CONTRA LAS ADICCIONES NAYARIT (CECA)	MIR CECA
--------------	--	----------

PED 2021-2027 CLAVE FUNCIONAL

ODS	E. REC	E. GEN.	FIN	FUN	SF	M	PP	NOMBRE DEL PROGRAMA PRESUPUESTARIO (PP)				PP principal	PP indirecto	Gasto Corriente	Gasto Invers.
3	ER-2	ER-2-2	02	03	01	E	063	Prevención y Atención de las Adicciones (CECA)				X		X	
Nombre de Beneficiarios:															

Nivel/Resumen Narrativo	Nombre del Indicador	Definición	Fórmula	Unidad de Medida Frecuencia	Tipo de Indicador/ Dimensión a medir	Supuestos	Medios de verificación	Características del indicador*
-------------------------	----------------------	------------	---------	-----------------------------	--------------------------------------	-----------	------------------------	--------------------------------

Fin

Contribuir a readaptar socialmente a personas con problemas de adicciones	Variación porcentual de casos de adicción identificados en el estado.	Casos de adicción identificados y registrados por el CECA, que incluyen: Casos referidos, lista de espera y casos en tratamiento.	((No. De casos de adicción identificados y registrados en el CECA en el año actual / No. De casos de adicción identificados y registrados en el CECA en el año anterior)-1) * 100	Porcentaje	Estratégico	Aumento de subsidio estatal para la atención de mayor población con problemas de adicción.	Centro Terapéutico del Estado de Nayarit	C R E M A				
								Anual	Eficacia			

Propósito

Atención y tratamiento a la población en general con problemas de adicción	Porcentaje de pacientes atendidos que cumplen de manera óptima con el programa de tratamiento establecido	Número de pacientes que cumplen en su totalidad un programa de atención y tratamiento.	(No. De pacientes atendidos que cumplieron la totalidad del programa / No. Total de pacientes atendidos) * 100	Porcentaje	Estratégico	Compromiso personal y familiar del paciente para completar la totalidad del programa, aislamiento de factores sociales externos que evitan el compromiso total del paciente.	Centro Terapéutico del Estado de Nayarit.	C R E M A				
								Trimestral	Eficacia			

Componente

C1.- Ley Antitabaco en edificios educativos, comerciales, institucionales, públicos, privados entre otros, aplicada	Porcentaje de edificios verificados libres de humo de tabaco	Espacios educativos, comerciales, institucionales, públicos, privados entre otros libres de humo de tabaco verificados.	(No. De edificios comerciales, áreas laborales o instituciones verificados / No. De edificios comerciales, áreas laborales o instituciones que solicitaron verificación) * 100	Porcentaje	Gestión	Disponibilidad administrativa y cultural de la ciudadanía para lograr espacios libres de humo del tabaco	Área de prevención de adicciones del consejo estatal contra las adicciones.	C R E M A				
								Trimestral	Eficiencia			
C2.- Población con uso y abuso de sustancias adictivas dañinas a la salud internada	Porcentaje de demanda de internamiento satisfecida	Personas con problemas de adicción que demandan espacio para atención y tratamiento.	(Pacientes de bajo recursos que demandan internamiento en instalaciones de ceca al año / Capacidad de internamiento en instalaciones de ceca al año) * 100	Porcentaje	Gestión	Aumento en el subsidio estatal para dar la atención en pacientes que requieren atención residencial (internamiento).	Centro Terapéutico del Estado de Nayarit.	C R E M A				
								Trimestral	Eficiencia			
C3.- Atención a Pacientes con problemas de adicción con tratamiento y post tratamiento y/o a familiares recibida	Variación Porcentual de personas que solicitan post-tratamiento para ellos y sus familiares	Pacientes egresados de internamiento y pacientes con problemas de adicción de menor impacto, y familiares con tratamiento psicológico y médico recibido.	((Número de pacientes y sus familiares con atención de consulta externa y terapia grupal atendidos en el trimestre t del año actual / Número de pacientes y sus familiares con atención de consulta externa y terapia grupal atendidos en el trimestre t del año anterior)-1) * 100	Porcentaje	Gestión	Disponibilidad del paciente y su familia para seguir recibiendo el apoyo psicológico y de trabajo social.	Centro Terapéutico del Estado de Nayarit.	C R E M A				
								Trimestral	Eficiencia			
C4.- Actividades de prevención a la población en riesgo por el uso de sustancias adictivas dañinas a la salud brindada	Variación porcentual de sesiones educativas preventivas contra adicciones	Promover actividades de orientación e información para prevenir el uso de sustancias adictivas a población específica (niños, jóvenes y adultos) Prevención en población con alto riesgo de posible adicción, mediante campañas educativas y de orientación en escuelas principalmente y establecimientos públicos y privados en general.	((No. De sesiones educativas realizadas en el trimestre t del año actual / No. De sesiones educativas realizadas en el trimestre t del año anterior)-1) * 100	Porcentaje	Gestión	Disponibilidad de las instituciones educativas, establecimientos públicos y privados para la realización de sesiones educativas y preventivas en temas de adicciones	Área de prevención de adicciones del consejo estatal contra las adicciones.	C R E M A				
								Trimestral	Eficiencia			

GOBIERNO DEL ESTADO DE NAYARIT
PRESUPUESTO DE EGRESOS DEL ESTADO DE NAYARIT 2022
PRESUPUESTO BASADO EN RESULTADOS
MATRIZ DE INDICADORES PARA RESULTADOS (MIR)

Nota: Las metas se definirán hasta	la publicación definitiva del Presupuesto de Egresos 2022 en el Periódico Oficial		*Nomenclaturas: 1.- Características del indicador: C = Claro, R = Relevante, E= Económico, M = Monitoreable y A = Adecuado. 2.- Valoración Características del indicador: C = Cumple, CP = Cumple Parcialmente y NC = No Cumple
---	---	--	--

GOBIERNO DEL ESTADO DE NAYARIT
PRESUPUESTO DE EGRESOS DEL ESTADO DE NAYARIT 2022
 PRESUPUESTO BASADO EN RESULTADOS
MATRIZ DE INDICADORES PARA RESULTADOS (MIR)

DEPENDENCIA:	CONSEJO ESTATAL CONTRA LAS ADICCIONES NAYARIT (CECA)	MIR CECA
--------------	--	----------

PED 2021-2027 CLAVE FUNCIONAL

ODS	E. REC	E. GEN.	FIN	FUN	SF	M	PP	NOMBRE DEL PROGRAMA PRESUPUESTARIO (PP)				PP principal	PP indirecto	Gasto Corriente	Gasto Invers.
3	ER-2	ER-2-2	02	03	01	E	063	Prevención y Atención de las Adicciones (CECA)				X		X	
Nombre de Beneficiarios:															

Nivel/Resumen Narrativo	Nombre del Indicador	Definición	Fórmula	Unidad de Medida Frecuencia	Tipo de Indicador/ Dimensión a medir	Supuestos	Medios de verificación	Características del indicador*					
C5 Norma Oficial Mexicana NOM-028-SSA2-2009 en centros especializados en la atención de adicciones aplicada	Porcentaje de centros especializados en la atención de las adicciones verificados	Mide el porcentaje de verificación a centros especializados en la atención de las adicciones	(N. de centros registrados en la Comisión Nacional contra las adicciones / No. de centros que atienden las adicciones identificados en el estado) *100	Porcentaje	Gestión	Se determina de acuerdo a los establecimientos registrados ante la CONADIC y se procede a su verificación en cumplimiento de criterios señalados en la NOM-028-SSA2-2009	Centro Terapéutico del Estado de Nayarit.	C	C	NC	C	C	C
				Trimestral	Eficacia								

Actividades **C R E M A**

C1A1.- Supervisión de edificios y aplicación de cédula de evaluación basada en los criterios básicos para reconocer un edificio libre de humo de tabaco	Porcentaje de edificios supervisados	Mide el porcentaje de supervisiones a edificios que deban cumplir criterios básicos para reconocerlos como edificio libre de humo de tabaco	(Edificios supervisados/Edificios programados a supervisar)*100	Porcentaje	Gestión	Se basa en la solicitud de los edificios que requieran ser reconocidos como espacio libre del humo de tabaco	Área de Prevención en Adicciones del Consejo Estatal Contra las Adicciones.	C	C	NC	C	C	C
				Trimestral	Eficacia								
C1A2.- Capacitación sobre daños y consecuencias del consumo de tabaco, así como el aspecto legal del porque no debe fumarse dentro del edificio	Porcentaje de capacitación realizada sobre daños y consecuencias del consumo de tabaco	Capacitaciones otorgadas a personas que laboran o dan algún servicio en edificios verificados y determinados como espacios libres de humo de tabaco	(Capacitación otorgada/capacitación programada)*100	Porcentaje	Gestión	Disponibilidad cultural de la ciudadanía para informarse sobre los criterios legales de un espacio libre de humo de tabaco	Centro Terapéutico del Estado de Nayarit.	C	C	NC	C	C	C
				Trimestral	Eficacia								
C2A1.- Valoración de pacientes con problemas de uso y consumo de drogas para determinación de plan individual de tratamiento con estancia en la clínica	Porcentaje de valoraciones a pacientes	Total de pacientes programados para recibir una valoración médica.	(Pacientes valorados para tratamiento/Pacientes programados a valorar para tratamiento)*100	Porcentaje	Gestión	Valoraciones medicas de acuerdo a la solicitud del paciente que requiera atención por problemas de adicción, programándose de acuerdo a la agenda médica	Centro Terapéutico del Estado de Nayarit.	C	C	NC	C	C	C
				Trimestral	Eficacia								
C3A1 Establecimiento de Plan de Tratamiento de modalidad cuidado continuo para el paciente a egresar de la clínica, así como tratamiento ambulatorio familiar	Porcentaje de consultas de tratamiento de modalidad cuidado continuo	Programa de atención (consultas) en el cuidado continuo una vez que el paciente egresa de la clínica de tratamiento se le da continuidad en su proceso de abstinencia de manera externa (ambulatoria)	(Consultas otorgadas de modalidad cuidado continuo/consultas programadas de modalidad cuidado continuo)*100	Porcentaje	Gestión	Se determinara de acuerdo a la población que recibe atención (consulta) en la modalidad de cuidado continuo.	Centro Terapéutico del Estado de Nayarit.	C	C	NC	C	C	C
				Trimestral	Eficacia								
C4A1 Sensibilización dirigida a Población en riesgo, padres de familia y docentes educativos dándoles a conocer daños y consecuencias que ocasiona el uso y consumo de sustancias adictivas, puedan identificar situaciones de riesgo en consumo de drogas así como también sepan abordar y canalizar a las instancias indicadas para su atención	Porcentaje de sesiones educativas de sensibilización sobre consumo de sustancias adictivas brindadas	Sesiones educativas que informan a la población Nayarita de los daños y consecuencias que ocasiona el uso y abuso de sustancias adictivas	(Sesiones educativas realizadas/sesiones educativas programadas)*100	Porcentaje	Gestión	Sesiones educativas que son solicitadas a la Entidad, por Instituciones educativas, así como también de los sectores privados y público que lo requieran.	Área de Prevención en Adicciones del Consejo Estatal Contra las Adicciones.	C	C	NC	C	C	C
				Trimestral	Eficacia								

Nota: Las metas se definirán hasta la publicación definitiva del Presupuesto de Egresos 2022 en el Periódico Oficial

*Nomenclaturas: 1.- Características del indicador: C = Claro, R = Relevante, E = Económico, M = Monitoreable y A = Adecuado.
 2.- Valoración Características del indicador: C = Cumple, CP = Cumple Parcialmente y NC = No Cumple

**20 DESARROLLO INTEGRAL DE LA
FAMILIA
(DIF)**

GOBIERNO DEL ESTADO DE NAYARIT
PRESUPUESTO DE EGRESOS DEL ESTADO DE NAYARIT 2022
 PRESUPUESTO BASADO EN RESULTADOS
 FICHA TÉCNICA DEL PROGRAMA PRESUPUESTAL

I. VINCULACIÓN PLANEACIÓN-PROGRAMACIÓN-PRESUPUESTACIÓN

Plan Estatal de Desarrollo 2021-2027	Eje(s) general (s)	Programa Sectorial o Especial	Objetivo de Desarrollo Sostenible
Disminuir la Pobreza y Desigualdad	Desigualdades	Equidad y justicia social para los más vulnerables	Reducción de las desigualdades
Objetivo general del eje rector: Reducir la pobreza y la desigualdad procurando la atención de los derechos y necesidades básicas de los sectores más vulnerables, reforzando su desarrollo bajo los principios de identidad y libre determinación mediante la instrumentación de acciones y programas de igualdad sustantiva que generen las condiciones para que las personas que al día de hoy enfrentan esta situación puedan acceder a la educación, los servicios de salud, una alimentación adecuada y a un trabajo que les permita vivir en paz y progresar en un entorno de bienestar.			

Presupuesto de Egresos 2022

Finalidad funcional del Gasto:	Desarrollo Social
--------------------------------	-------------------

Programa Presupuestal

Clave Funcional: Nombre del PP:

PP principal PP indirecto Gasto Corriente Gasto Invers.

Clave	Nombre del Programa	PP principal	PP indirecto	Gasto Corriente	Gasto Invers.
02 06 03 S 091	Protección, Equidad y Justicia Social para las Familias y los Hijos	X		X	X

Descripción de la clasificación funcional del PP

Finalidad:	02	Desarrollo Social
Función:	02 06	Proteccion Social
Subfunción:	02 06 03	Familia e Hijos

II. DESCRIPCIÓN GENERAL DEL PROGRAMA PRESUPUESTAL (PP)

Problemática Principal:

Situación de desamparo y vulnerabilidad social de la población de altos niveles de pobreza en el Estado

Beneficiarios del PP:

Población Potencial: Población residente del estado de Nayarit de escasos recursos económicos	Población Objetivo: Población en estado de vulnerabilidad y altos niveles de pobreza
--	---

Objetivos Estratégicos del PP:

- Fin Contribuir a la estabilidad social de las personas en estado de vulnerabilidad y altos niveles de pobreza con la finalidad de facilitar su integración social y sus actividades cotidianas, promoviendo una cultura de equidad , respeto y no discriminación hacia la población
- Fin Contribuir a que los artesanos indígenas incrementen la venta de sus productos
- Fin Facilitar el acceso de las familias a un servicio funerario
- Fin Contribuir a que los artesanos indígenas incrementen la venta de sus productos
- Propósito P.1. Brindar servicios funerarios a bajo costo
- Propósito Población en estado de vulnerabilidad y altos niveles de pobreza reciben apoyos con programas de asistencia social
- Propósito P.1. Artesanías elaboradas incrementadas

GOBIERNO DEL ESTADO DE NAYARIT
PRESUPUESTO DE EGRESOS DEL ESTADO DE NAYARIT 2022
PRESUPUESTO BASADO EN RESULTADOS

Propósito P.2. Brindar servicios funerarios gratuitos a personas de escasos recursos

Propósito P.3. Informar sobre los requerimientos de servicios funerarios

III. RESPONSABLES DEL PROGRAMA PRESUPUESTAL (PP)

Dependencia: Desarrollo Integral de la Familia del Estado (DIF)

Unidad(es) Responsable(s): (DIF)

GOBIERNO DEL ESTADO DE NAYARIT
PRESUPUESTO DE EGRESOS DEL ESTADO DE NAYARIT 2022
 PRESUPUESTO BASADO EN RESULTADOS
MATRIZ DE INDICADORES PARA RESULTADOS (MIR)

DEPENDENCIA:	Desarrollo Integral de la Familia del Estado (DIF)	MIR DIF
---------------------	--	---------

PED 2021-2027 CLAVE FUNCIONAL

ODS	E. REC	E. GEN.	FIN	FUN	SF	M	PP	NOMBRE DEL PROGRAMA PRESUPUESTARIO (PP)				PP principal	PP indirecto	Gasto Corriente	Gasto Invers.	
10	ER-2	ER-2-1	02	06	03	S	091	Protección, Equidad y Justicia Social para las Familias y los Hijos (Servicios Funerarios)				X		X	X	
Nombre de Beneficiarios:																
Nivel/Resumen Narrativo			Nombre del Indicador			Definición			Fórmula			Unidad de Medida Frecuencia	Tipo de Indicador/ Dimensión a medir	Supuestos	Medios de verificación	Características del indicador*

Fin

Facilitar el acceso de las familias a un servicio funerario	Porcentaje de familias que atraviesan por pérdida de un familiar atendidas por el velatorio DIF	Mide el Porcentaje de familias a las que se les brindó servicio funerario en las instalaciones del Velatorio del DIF, con respecto al número total estimado de familias que atraviesan por la pérdida de un ser querido de acuerdo a la información vigente disponible.	(No. de familias atendidas por el velatorio DIF en el año actual / No. de familias que atraviesan por pérdida familiar en el año actual) *100	Porcentaje	Estratégico	Familias solicitan servicio funerario	Programa operativo Anual, así como el avance del mismo. Genera Coordinación de Velatorio DIF. datos de INEGI.	C	C	C	C	C	C
				Anual	Eficacia								

Propósito

P.1. Brindar servicios funerarios a bajo costo	Personas beneficiadas con servicios a bajo costo	Porcentaje de personas beneficiadas con servicios a bajo costo.	(No. de familias beneficiadas con servicio a bajo costo / No. de familias beneficiadas) * 100	Porcentaje	Estratégico	Familias solicitan servicio funerario	Programa operativo Anual, así como el avance del mismo. Genera Coordinación de Velatorio DIF.	C	C	C	C	C	C
				Trimestral	Eficacia								
P.2. Brindar servicios funerarios gratuitos a personas de escasos recursos	Porcentaje de personas beneficiadas con servicio funerario gratuito	Mide el Porcentaje de personas beneficiadas con servicio funerario gratuito con respecto al total de familias que se les otorga el servicio funerario en el velatorio DIF	(No. de familias beneficiadas con servicio gratuito / No. de familias beneficiadas) *100	Porcentaje	Estratégico	Brindar Servicios funerarios gratuitos	Programa operativo Anual, así como el avance del mismo. Genera Coordinación de Velatorio DIF.	C	C	C	C	C	C
				Trimestral	Eficacia								
P.3. Informar sobre los requerimientos de servicios funerarios	Personas informadas sobre los beneficios del velatorio DIF	Porcentaje de personas informadas sobre los beneficios del velatorio DIF	(No. de personas que dijeron conocer los servicios del velatorio DIF/ No. de personas encuestadas)*100	Porcentaje	Estratégico	Personas responden encuesta	Programa operativo Anual, así como el avance del mismo. Genera Coordinación de Velatorio DIF.	C	C	C	C	C	C
				Trimestral	Eficacia								

Componente

C.1. Ataúd, embalsamación, equipo de velación y traslado de cuerpo otorgado	Personas beneficiadas con servicio funerario completo	Porcentaje de personas beneficiadas con servicio funerario completo	(No. de personas beneficiadas con servicio completo / No. de personas beneficiadas)*100	Porcentaje	Gestión	Familias solicitan servicio funerario. Previsión de las familias sobre los servicios funerarios	Programa operativo Anual, así como el avance del mismo. Genera Coordinación de Velatorio DIF.	C	C	C	C	C	C
				Trimestral	Eficiencia								
C.2. Instalaciones y equipos de calidad ofrecido	Personas beneficiadas que consideran que los servicios fueron de calidad	Porcentaje de personas beneficiadas que consideran que los servicios fueron de calidad.	(No. de personas que consideran que los servicios fueron de calidad / No. de personas beneficiadas)*100	Porcentaje	Gestión	Existe el recurso financiero para mantenimiento de instalaciones Usuarios cuidan instalaciones	Programa operativo Anual, así como el avance del mismo. Genera Coordinación de Velatorio DIF.	C	C	C	C	C	C
				Trimestral	Eficiencia								

Actividades

C R E M A

GOBIERNO DEL ESTADO DE NAYARIT
PRESUPUESTO DE EGRESOS DEL ESTADO DE NAYARIT 2022
PRESUPUESTO BASADO EN RESULTADOS
MATRIZ DE INDICADORES PARA RESULTADOS (MIR)

Nota: Las metas se definirán hasta	la publicación definitiva del Presupuesto de Egresos 2022 en el Periódico Oficial	*Nomenclaturas: 1.- Características del indicador: C = Claro, R = Relevante, E= Económico, M = Monitoreable y A = Adecuado.	2.- Valoración Características del indicador: C = Cumple, CP = Cumple Parcialmente y NC = No Cumple
---	---	---	---

GOBIERNO DEL ESTADO DE NAYARIT
PRESUPUESTO DE EGRESOS DEL ESTADO DE NAYARIT 2022
 PRESUPUESTO BASADO EN RESULTADOS
MATRIZ DE INDICADORES PARA RESULTADOS (MIR)

DEPENDENCIA:	Desarrollo Integral de la Familia del Estado (DIF)	MIR DIF
--------------	--	---------

PED 2021-2027 CLAVE FUNCIONAL

ODS	E. REC	E. GEN.							NOMBRE DEL PROGRAMA PRESUPUESTARIO (PP)	PP	PP	Gasto	Gasto
			FIN	FUN	SF	M	PP		principal	indirecto	Corriente	Invers.	
10	ER-2	ER-2-1	02	06	03	S	091	Protección, Equidad y Justicia Social para las Familias y los Hijos (Servicios Funerarios)	X		X	X	

Nombre de Beneficiarios:

Nivel/Resumen Narrativo	Nombre del Indicador	Definición	Fórmula	Unidad de Medida / Tipo de Indicador/ Frecuencia Dimensión a medir	Supuestos	Medios de verificación	Características del indicador*
C1A1 Atención de solicitudes de la familia que solicita servicio funerario	Porcentaje de Servicios funerarios otorgados	Muestra el Promedio de servicios funerarios otorgados a familias de bajos recursos que no se descapitalizan por la solventación de un servicio funerario respecto de los solicitados	(Total de servicios funerarios otorgados/ Total de servicios funerarios solicitados)*100	Porcentaje Gestión Trimestral Eficacia	Familias de bajos recursos Solicitan los brinden servicios funerarios	Programa operativo Anual, así como el avance del mismo. Genera Coordinación de Velatorio DIF.	C C C C C
C2A1- Mantenimiento de las instalaciones y equipo.	Porcentaje de Mantenimiento de las instalaciones y equipo realizados.	Muestra el Porcentaje de cumplimiento del programa de mantenimiento de las instalaciones y equipo.	(Número total de mantenimientos de las instalaciones y equipo realizados/ Número total de mantenimientos de las instalaciones y equipo programados)*100	Porcentaje Gestión Trimestral Eficacia	Se programa mantenimiento a las instalaciones y equipo	Programa operativo Anual, así como el avance del mismo. Genera Coordinación de Velatorio DIF.	C C C C C

Nota: Las metas se definirán hasta la publicación definitiva del Presupuesto de Egresos 2022 en el Periódico Oficial

*Nomenclaturas: 1.- Características del indicador: C = Claro, R = Relevante, E= Económico, M = Monitoreable y A = Adecuado.
 2.- Valoración Características del indicador: C = Cumple, CP = Cumple Parcialmente y NC = No Cumple

GOBIERNO DEL ESTADO DE NAYARIT
PRESUPUESTO DE EGRESOS DEL ESTADO DE NAYARIT 2022
 PRESUPUESTO BASADO EN RESULTADOS
MATRIZ DE INDICADORES PARA RESULTADOS (MIR)

DEPENDENCIA:	Desarrollo Integral de la Familia del Estado (DIF)	MIR DIF
--------------	--	---------

PED 2021-2027 CLAVE FUNCIONAL

ODS	E. REC	E. GEN.	FIN	FUN	SF	M	PP	NOMBRE DEL PROGRAMA PRESUPUESTARIO (PP)				PP principal	PP indirecto	Gasto Corriente	Gasto Invers.
10	ER-2	ER-2-1	02	06	03	S	091	Protección, Equidad y Justicia Social para las Familias y los Hijos (Artesanías)				X		X	X
Nombre de Beneficiarios:															
Nivel/Resumen Narrativo			Nombre del Indicador		Definición			Fórmula		Unidad de Medida Frecuencia	Tipo de Indicador/ Dimensión a medir	Supuestos	Medios de verificación	Características del indicador*	

Fin

												C R E M A				
Contribuir a que los artesanos indígenas incrementen la venta de sus productos	Variación porcentual de beneficios económicos por adquisición de artesanías a artesanos indígenas	Mide la variación porcentual de un año respecto al otro de apoyos económicos otorgados por Artesano en beneficio de sus productos elaborados	((Inversión en apoyo a artesanos con adquisición de artesanías en el año actual/ total de artesanos apoyados en el año actual)/ (Inversión en apoyo a artesanos con adquisición de artesanías en el año anterior/ total de artesanos apoyados en el año anterior)-1)*100	Porcentaje	Estratégico	Los artesanos indígenas solicitan apoyo para incrementar las ventas de sus productos	Cedula de calculo del promedio del beneficio económico otorgado por artesano, elaborada por la Coordinación de Planeación, Estadística y Evaluación.					C	C	C	C	
				Anual	Eficacia											
Contribuir a que los artesanos indígenas incrementen la venta de sus productos	Variación del incremento de artesanías vendidas por artesanos indígenas	Incremento en la venta de artesanías elaboradas por indígena de un año actual respecto al año anterior.	((No. de artesanías vendidas en el año actual elaboradas por artesanos indígenas/ No. de artesanías vendidas en el año anterior elaboradas por artesanos indígenas)-1) *100	Variación Porcentual	Estratégico	Los artesanos indígenas solicitan apoyo para incrementar sus ventas	Programa operativo Anual (POA) Que lo genera la Coordinación de Fomento a las Artesanías.					C	C	C	C	
				Anual	Eficacia											

Propósito

												C R E M A				
P.1. Artesanías elaboradas incrementadas	Variación porcentual de artesanías elaboradas	Incremento en artesanías elaboradas de un año actual respecto al año anterior	((No. de artesanías elaboradas en el año actual por artesanos indígenas/ No. de artesanías elaboradas en el año anterior por artesanos indígenas)-1)*100	Variación Porcentual	Estratégico	Los artesanos indígenas solicitan apoyo	Programa operativo Anual (POA) Que lo genera la Coordinación de Fomento a las Artesanías.					C	C	C	C	
				Anual	Eficacia											

Componente

												C R E M A				
C.1. Materia Prima proporcionada	Porcentaje de artesanos indígenas beneficiados con materia prima	Muestra el porcentaje de artesanos indígenas que se le proporcionó materia prima.	(No. de artesanos indígenas que recibieron materia prima / No. de artesanos indígenas que solicitaron materia prima)*100	Porcentaje	Gestión	Los artesanos solicitan materia prima	Programa Operativo Anual, así como avances del mismo. Generado por la Coord. Fomento a las Artesanías.					C	C	C	C	
				Trimestral	Eficacia											
C.2. Artesanos indígenas con mano de obra beneficiados	Porcentaje de artesanos indígenas apoyados por mano de obra	Muestra el porcentaje de artesanos indígenas beneficiados con el apoyo de mano de obra.	(No. de artesanos indígenas beneficiados con apoyo de mano de obra / No. de artesanos indígenas que recibieron materia prima)*100	Porcentaje	Gestión	Artesanos indígenas solicitan apoyo por mano de obra derivado de la elaboración de artesanías	Programa Operativo Anual, así como avances del mismo. Generado por la Coord. Fomento a las Artesanías.					C	C	C	C	
				Trimestral	Eficiencia											
C.3. Artesanos en diseño de artesanía asesorados	Porcentaje de artesanos indígenas asesorados en el diseño de la artesanía	Artesanos indígenas asesorados con el diseño de la artesanía	(No. de artesanos indígenas asesorados en el diseño de la artesanía/ No. de artesanos indígenas que recibieron materia prima)* 100	Porcentaje	Gestión	Los artesanos solicitan asesoría en el diseño de las artesanías	Programa Operativo Anual (POA), así como avances del mismo. Generado por la Coord. Fomento a las Artesanías.					C	C	C	C	
				Trimestral	Eficiencia											

GOBIERNO DEL ESTADO DE NAYARIT
PRESUPUESTO DE EGRESOS DEL ESTADO DE NAYARIT 2022
PRESUPUESTO BASADO EN RESULTADOS
MATRIZ DE INDICADORES PARA RESULTADOS (MIR)

Nota: Las metas se definirán hasta la publicación definitiva del Presupuesto de Egresos 2022 en el Periódico Oficial		*Nomenclaturas: 1.- Características del indicador: C = Claro, R = Relevante, E= Económico, M = Monitoreable y A = Adecuado. 2.- Valoración Características del Indicador: C = Cumple, CP = Cumple Parcialmente y NC = No Cumple
---	--	--

GOBIERNO DEL ESTADO DE NAYARIT
PRESUPUESTO DE EGRESOS DEL ESTADO DE NAYARIT 2022
 PRESUPUESTO BASADO EN RESULTADOS
MATRIZ DE INDICADORES PARA RESULTADOS (MIR)

DEPENDENCIA:	Desarrollo Integral de la Familia del Estado (DIF)	MIR DIF
--------------	--	---------

PED 2021-2027 CLAVE FUNCIONAL

ODS	E. REC	E. GEN.	FIN	FUN	SF	M	PP	NOMBRE DEL PROGRAMA PRESUPUESTARIO (PP)				PP principal	PP indirecto	Gasto Corriente	Gasto Invers.
10	ER-2	ER-2-1	02	06	03	S	091	Protección, Equidad y Justicia Social para las Familias y los Hijos (Artesanías)				X		X	X
Nombre de Beneficiarios:															

Nivel/Resumen Narrativo	Nombre del Indicador	Definición	Fórmula	Unidad de Medida Frecuencia	Tipo de Indicador/ Dimensión a medir	Supuestos	Medios de verificación	Características del indicador*					
C.4. Servicio de comercializaciones de las artesanías elaboradas por artesanos indígenas proporcionado	Porcentaje de artesanías comercializadas que elaboraron artesanos indígenas	Muestra Porcentaje de cantidad de artesanías comercializadas elaboradas por artesanos indígenas.	(No. De artesanías elaboradas por artesanos indígenas beneficiados comercializadas/No. De artesanías elaboradas por artesanos indígenas beneficiados)*100	Porcentaje	Gestión	Artesanos indígenas solicitan apoyo de comercializaciones de las artesanías elaboradas	Programa operativo Anual, así como el avance del mismo. Genera Coordinación de Planeación, Estadística y Evaluación.	C	C	C	C	C	C
				Trimestral	Eficiencia								

Actividades **C R E M A**

C1A1 Adquisición de Materia Prima	Porcentaje de Materia prima adquirida para elaboración de artesanías.	Mide el porcentaje de Materia prima adquirida por pieza respecto de la programada	(No. De materia prima adquirida por artesanía para elaborar/No. De materia prima programada a adquirir) *100	Porcentaje	Gestión	Existe el recurso necesario para adquisición de materia prima	Programa Operativo Anual (POA), así como avances del mismo. Generado por la Coord. Fomento a las Artesanías.	C	C	C	C	C
				Anual	Eficacia							
C2A1.- Recepción de las artesanías	Porcentaje de artesanías recibidas por Artesanías DIF de los artesanos indígenas	Mide el porcentaje de Artesanías recibidas de los artesanos indígenas	(No. De artesanías recibidas/ No. De artesanías elaboradas) *100	Porcentaje	Gestión	Los artesanos indígenas entregan artesanías elaboradas	Programa Operativo Anual (POA), así como avances del mismo. Generado por la Coord. Fomento a las Artesanías.	C	C	C	C	C
				Trimestral	Eficacia							
C3A1.- Otorgamiento de elementos como foto, moldes o ideas, para elaborar los diseños nuevos para línea de producción	Promedio de elementos otorgados Por artesano indígena para la elaboración de nuevos diseños.	Mide el promedio de Elementos otorgados por artesano indígena para elaboración de nuevas artesanías	(No. Elementos otorgados como foto, moldes o ideas para elaboración de nuevas artesanías/No. De artesanos indígenas beneficiados)	Porcentaje	Gestión	Los artesanos solicitan elementos de diseño	Programa Operativo Anual (POA), así como avances del mismo. Generado por la Coord. Fomento a las Artesanías.	C	C	C	C	C
				Trimestral	Eficacia							
C4A1.- Exhibición y venta de artesanías a través de tiendas o eventos	Porcentaje de Artesanías Comercializadas	Mide el Porcentaje de artesanías comercializadas respecto de las artesanías recibidas	(N de Artesanías comercializadas / No de artesanías recibidas)*100	Porcentaje	Gestión	Los artesanos indígenas entregan artesanías elaboradas	Programa operativo Anual, así como el avance del mismo. Genera Coordinación de Planeación, Estadística y Evaluación.	C	C	C	C	C
				Trimestral	Eficacia							

Nota: Las metas se definirán hasta la publicación definitiva del Presupuesto de Egresos 2022 en el Periódico Oficial

*Nomenclaturas: 1.- Características del indicador: C = Claro, R = Relevante, E= Económico, M = Monitoreable y A = Adecuado.
 2.- Valoración Características del indicador: C = Cumple, CP = Cumple Parcialmente y NC = No Cumple

GOBIERNO DEL ESTADO DE NAYARIT
PRESUPUESTO DE EGRESOS DEL ESTADO DE NAYARIT 2022
 PRESUPUESTO BASADO EN RESULTADOS
MATRIZ DE INDICADORES PARA RESULTADOS (MIR)

DEPENDENCIA:	Desarrollo Integral de la Familia del Estado (DIF)	MIR DIF
--------------	--	---------

PED 2021-2027 CLAVE FUNCIONAL

ODS	E. REC	E. GEN.	FIN	FUN	SF	M	PP	NOMBRE DEL PROGRAMA PRESUPUESTARIO (PP)	PP principal	PP indirecto	Gasto Corriente	Gasto Invers.		
10	ER-2	ER-2-1	02	06	03	S	091	Protección, Equidad y Justicia Social para las Familias y los Hijos (Protección para las Familias)	X		X	X		
Nombre de Beneficiarios:														
Nivel/Resumen Narrativo			Nombre del Indicador			Definición			Fórmula	Unidad de Medida Frecuencia	Tipo de Indicador/ Dimensión a medir	Supuestos	Medios de verificación	Características del indicador*

Fin													C R E M A						
Contribuir a la estabilidad social de las personas en estado de vulnerabilidad y altos niveles de pobreza con la finalidad de facilitar su integración social y sus actividades cotidianas, promoviendo una cultura de equidad, respeto y no discriminación hacia la población			Porcentaje de población vulnerables por carencia sociales atendida			Mide el grado de atención a Población vulnerables por carencia sociales, que los indicadores del CONEVAL calculan que existen en Nayarit cada dos años, en los cuales incluyen a los niveles de pobreza altos			(Población en situación de pobreza y vulnerable atendida/Población en situación de pobreza y vulnerable en el Estado de Nayarit)* 100	Porcentaje	Estratégico	La población en situación de pobreza y vulnerable solicita al DIF atención de los programas sociales.	Programa Operativo Anual y avance que genera Coordinación de Alimentos la esperanza, Salud, Casa de la Mujer y Unidad de atención ciudadana. Así como datos estadísticos del INEGI						
										Anual	Eficacia			C	C	C	C	C	C

Propósito													C R E M A						
Población en estado de vulnerabilidad y altos niveles de pobreza reciben apoyos con programas de asistencia social			Variación porcentual en el número de personas vulnerables con más estabilidad en los niveles de pobreza			Personas vulnerables con más estabilidad en los niveles de pobreza			((Número total de personas en situación de pobreza y vulnerable con apoyos para su mayor estabilidad en el año actual/ Número total de personas en situación de pobreza y vulnerable con apoyos para su mayor estabilidad en el año anterior)-1)* 100	Variación Porcentual	Estratégico	Las Personas en situación de pobreza y vulnerabilidad solicitan apoyos de los programas sociales del DIF	Programa Operativo Anual y avance Genera Coordinación de Alimentos la esperanza, salud, casa de la mujer Unidad de atención ciudadana e informe anexo						
										Anual	Eficacia			C	C	C	C	C	C

Componente													C R E M A						
C1 Personas con alguna discapacidad y/o con algún problema de salud permanente o transitoria con necesidad de aparatos ortopédicos, apoyos funcionales, órtesis o prótesis y pañales, en grupos prioritarios y que no cuenten con los recursos para su adquisición con apoyos entregados.			Porcentaje de personas atendidas con algún problema de discapacidad permanente o transitoria que comprueben la necesidad de apoyos funcionales, órtesis o prótesis y no cuenten con los recursos para su adquisición			Personas con apoyos con alguna discapacidad permanente o transitoria que comprueben la necesidad de apoyos funcionales, de aparatos ortopédicos, apoyos funcionales, órtesis o prótesis y no cuenten con los recursos para su adquisición en el estado."Apoyo a Grupos Prioritarios"			(Personas beneficiadas con alguna discapacidad permanente o transitoria que no cuenten con los recursos / Personas solicitantes con alguna discapacidad permanente o transitoria que no cuenten con los recursos solicitantes)* 100	Porcentaje	Gestión	Personas con alguna discapacidad permanente o transitoria solicitan apoyos funcionales al DIF	Programa operativo Anual y avance que Genera Unidad de Atención Ciudadana						
										Trimestral	Eficacia			C	C	C	C	C	
C2 Personas con alguna discapacidad y/o con algún problema de salud permanente o transitoria con necesidad de aparatos ortopédicos, apoyos funcionales, órtesis o prótesis y pañales, en grupos prioritarios y que no cuenten con los recursos para su adquisición con apoyos entregados.			Porcentaje de personas con algún problema de salud que comprueben la necesidad de apoyos funcionales de pañales y no cuenten con los recursos para su adquisición			Personas con apoyos con pañales con algún problema de salud que comprueben la necesidad de apoyos funcionales, descontrol de esfínteres y no cuenten con los recursos para su adquisición en el estado. "Apoyo a Grupos Prioritarios"			(Personas beneficiadas con pañales con algún problema de salud con descontrol de esfínteres que no cuenten con los recursos / Personas solicitantes de pañales con algún problema de salud con descontrol de esfínteres que no cuenten con los recursos)* 100	Porcentaje	Gestión	Personas en estado de vulnerabilidad solicitan apoyos de pañales al DIF.	Programa operativo Anual, así como el avance del mismo. Genera Unidad de Atención Ciudadana.						
										Trimestral	Eficacia			C	C	C	C	C	
C3 Conocimientos habilidades y destrezas a mujeres y hombres de 14 años en adelante para desarrollar un oficio o actividades productivas para el trabajo otorgadas			Porcentaje de mujeres y hombres de 14 años en adelante capacitados en conocimientos habilidades y destrezas productivas			Capacitaciones y talleres a Mujeres y hombres de 14 años en adelante relacionadas con un oficio calificado que permita desarrollar actividades productivas y conocimiento de instancias públicas y privadas con las cuales puedan gestionar créditos o algún financiamiento que les permita iniciar una actividad productiva, con conocimientos, habilidades y destrezas apoyadas. "ESPACIOS DE LA MUJER"			(Mujeres y hombres de 14 años en adelante capacitados en conocimientos habilidades y destrezas productivas /Mujeres y hombres de 14 años en adelante que solicitan capacitación en conocimientos habilidades y destrezas productivas)* 100	Porcentaje	Gestión	Mujeres y hombres de 14 años en adelante tienen el interés de capacitarse en conocimientos habilidades y destrezas productivas	Programa operativo Anual, así como el avance del mismo. Genera Coordinación Casa de la Mujer.						
										Trimestral	Eficacia			C	C	C	C	C	

GOBIERNO DEL ESTADO DE NAYARIT
PRESUPUESTO DE EGRESOS DEL ESTADO DE NAYARIT 2022
PRESUPUESTO BASADO EN RESULTADOS
MATRIZ DE INDICADORES PARA RESULTADOS (MIR)

Nota: Las metas se definirán hasta	la publicación definitiva del Presupuesto de Egresos 2022 en el Periódico Oficial	*Nomenclaturas: 1.- Características del indicador: C = Claro, R = Relevante, E= Económico, M = Monitoreable y A = Adecuado. 2.- Valoración Características del indicador: C = Cumple, CP = Cumple Parcialmente y NC = No Cumple
---	---	--

GOBIERNO DEL ESTADO DE NAYARIT
PRESUPUESTO DE EGRESOS DEL ESTADO DE NAYARIT 2022
 PRESUPUESTO BASADO EN RESULTADOS
MATRIZ DE INDICADORES PARA RESULTADOS (MIR)

DEPENDENCIA:	Desarrollo Integral de la Familia del Estado (DIF)	MIR DIF
---------------------	--	---------

PED 2021-2027 CLAVE FUNCIONAL

ODS	E. REC	E. GEN.							NOMBRE DEL PROGRAMA PRESUPUESTARIO (PP)										PP	PP	Gasto	Gasto
			FIN	FUN	SF	M	PP											principal	indirecto	Corriente	Invers.	
10	ER-2	ER-2-1	02	06	03	S	091	Protección, Equidad y Justicia Social para las Familias y los Hijos (Protección para las Familias)										X		X	X	

Nombre de Beneficiarios:

Nivel/Resumen Narrativo	Nombre del Indicador	Definición	Fórmula	Unidad de Medida / Tipo de Indicador/ Frecuencia Dimensión a medir	Supuestos	Medios de verificación	Características del indicador*
C4 Cirugías reconstructivas, aparatos auditivos, atención médica y medicamentos a personas en situación de vulnerabilidad que padezcan problemas de malformaciones funcionales y tejidos dañados proporcionados	Porcentaje de personas beneficiadas con cirugías reconstructivas, aparatos auditivos y medicamentos	Hombres, mujeres, jóvenes, niñas (os) que padezcan problemas de Frenillo, Labio Leporino, Quiste en el Lóbulo, Microtías, Polidactilia, Secuelas de quemaduras, Sinodactilia, Tunel del Carpo y otras malformaciones y las/os que requieran atención médica, medicamento y aparatos auditivos que se encuentren en situación de vulnerabilidad y que residan preferentemente en el Estado de Nayarit, con apoyos cirugías reconstructivas, aparatos auditivos, medicamento, con ello lograr restablecer la funcionalidad, forma, proporciones y volúmenes del tejido dañado. " SALUD FAMILIAR"	(Personas beneficiadas con cirugías reconstructivas, aparatos auditivos y medicamentos)/Personas que solicitan cirugías reconstructivas, aparatos auditivos y medicamentos)* 100	Porcentaje Trimestral	Gestión	Personas que requieren de cirugías reconstructivas, aparatos auditivos y medicamentos solicitan apoyo	Programa operativo Anual, así como el avance del mismo. Genera Coordinación de Salud.
C5 Raciones alimenticia temporales a familiares de bajo recursos de pacientes hospitalizados en la capital del Estado con lugar de residencia lejana fuera de la ciudad de Tepic otorgadas	Porcentaje de Personas familiares de pacientes hospitalizados en Tepic con residencia lejana y con inseguridad alimentaria temporal que reciben raciones alimenticias	Personas que por razones de atención hospitalaria de familiares, inseguridad alimentaria, por lejanía de su lugar de residencia, por sufrir imprevistos requieran este apoyo.	(Personas familiares de pacientes hospitalizados en Tepic con residencia lejana y con inseguridad alimentaria temporal que reciben raciones alimenticia/Personas familiares de pacientes hospitalizados en Tepic con residencia lejana y con inseguridad alimentaria temporal)* 100	Porcentaje Trimestral	Gestión	Personas familiares de pacientes hospitalizados en Tepic con residencia lejana y con inseguridad alimentaria temporal solicitan raciones alimenticias	Programa operativo Anual, así como el avance del mismo. Genera Coordinación de Alimenta la Esperanza.
C5 Raciones alimenticia temporales a familiares de bajo recursos de pacientes hospitalizados en la capital del Estado con lugar de residencia lejana fuera de la ciudad de Tepic otorgadas	Costo promedio de raciones alimenticias	Mide el costo promedio por ración alimenticia otorgada, verificando que el apoyo sea social y económicamente óptimo.	(Costo total invertido en raciones alimenticias/ Raciones alimenticias otorgadas)	Costo Promedio Trimestral	Gestión	familiares de bajo recursos de pacientes hospitalizados en Tepic con residencia lejana solicitan alojamiento temporal	Programa operativo Anual, así como el avance del mismo. Genera Coordinación de Alimenta la Esperanza.
C6 Alojamiento temporal a familiares de bajo recursos de pacientes hospitalizados en la capital del Estado con lugar de residencia lejana fuera de la ciudad de Tepic otorgadas	Porcentaje de Personas familiares de bajo recursos de pacientes hospitalizados en Tepic con residencia lejana que reciben alojamiento temporal	Alojamiento temporal proporcionando en caso de ser necesario a personas que por razones de atención hospitalaria de familiares, por lejanía de su lugar de residencia, por sufrir sucesos imprevistos requieran este apoyo que se encuentren en Tepic, Nayarit en este año.	(Personas familiares de bajo recursos de pacientes hospitalizados en Tepic con residencia lejana que reciben alojamiento temporal/Personas familiares de bajo recursos de pacientes hospitalizados en Tepic con residencia lejana)* 100	Porcentaje Trimestral	Gestión	Familiares de bajo recursos de pacientes hospitalizados en Tepic con residencia lejana solicitan alojamiento temporal	Programa operativo Anual, así como el avance del mismo. Genera Coordinación de Alimenta la Esperanza.

Actividades

C R E M A

GOBIERNO DEL ESTADO DE NAYARIT
PRESUPUESTO DE EGRESOS DEL ESTADO DE NAYARIT 2022
 PRESUPUESTO BASADO EN RESULTADOS

MATRIZ DE INDICADORES PARA RESULTADOS (MIR)

C1A1 Adquisición de órtesis y prótesis	Porcentaje de órtesis y prótesis adquirido respecto de lo programado	Mide el Promedio de órtesis y prótesis adquiridos respecto a las programadas	(No. de órtesis y prótesis adquiridos/No. de órtesis y prótesis programados a adquirir)*100	Porcentaje	Gestión	Se cuenta con los recursos financieros para adquisición de Órtesis y prótesis	Programa operativo Anual, así como el avance del mismo. Genera Coordinación de Salud.										
				Anual	Eficacia												

Nota: Las metas se definirán hasta la publicación definitiva del Presupuesto de Egresos 2022 en el Periódico Oficial

*Nomenclaturas: 1.- Características del indicador: C = Claro, R = Relevante, E= Económico, M = Monitoreable y A = Adecuado.
 2.- Valoración Características del indicador: C = Cumple, CP = Cumple Parcialmente y NC = No Cumple

GOBIERNO DEL ESTADO DE NAYARIT
PRESUPUESTO DE EGRESOS DEL ESTADO DE NAYARIT 2022
 PRESUPUESTO BASADO EN RESULTADOS
MATRIZ DE INDICADORES PARA RESULTADOS (MIR)

DEPENDENCIA:	Desarrollo Integral de la Familia del Estado (DIF)	MIR DIF
--------------	--	---------

PED 2021-2027 CLAVE FUNCIONAL

ODS	E. REC	E. GEN.	NOMBRE DEL PROGRAMA PRESUPUESTARIO (PP)						PP	PP	Gasto	Gasto		
			FIN	FUN	SF	M	PP	principal	indirecto	Corriente	Invers.			
10	ER-2	ER-2-1	02	06	03	S	091	Protección, Equidad y Justicia Social para las Familias y los Hijos (Protección para las Familias)			X		X	X

Nombre de Beneficiarios:

Nivel/Resumen Narrativo	Nombre del Indicador	Definición	Fórmula	Unidad de Medida / Tipo de Indicador/		Supuestos	Medios de	Características
				Frecuencia	Dimensión a medir			
C2A1 Adquisición de pañales	Promedio de paquetes de pañales adquiridos por beneficiario	Promedio de paquetes de pañales adquiridos por beneficiario.	(No. de paquetes pañales adquiridos /No. Total de beneficiarios en el período)	Promedio	Gestión	Se cuenta con los recursos financieros para adquisición de paquetes de pañales	Programa operativo Anual, así como el avance del mismo. Genera Unidad de Atención Ciudadana.	C C C C C
				Semestral	Eficiencia			

C3A1 Realización de cursos de capacitación a mujeres y hombres de 14 años en adelante	Porcentaje de cursos de capacitación realizados	Mide el número de cursos de capacitación en habilidades y destrezas productivas realizados	(No. de Cursos Realizados /No. de cursos Programados)*100	Porcentaje	Gestión	Mujeres y Hombres de 14 años en adelante se inscriben en cursos de capacitación	Programa operativo Anual, así como el avance del mismo. Genera Coordinación de Casa de la Mujer.				
				Semestral	Eficacia						
C4A1 Gestión de cirugías reconstructivas, aparatos auditivos y medicamentos	Porcentaje de gestión de cirugías reconstructivas, aparatos auditivos y medicamentos otorgadas	Gestión de cirugías reconstructivas, aparatos auditivos y medicamentos	(No. de cirugías reconstructivas, aparatos auditivos y medicamentos gestionados/No. de cirugías reconstructivas, aparatos auditivos y medicamentos solicitadas) * 100	Porcentaje	Gestión	Personas con vulnerabilidad solicitan cirugías reconstructivas, aparatos auditivos y medicamentos	Programa operativo Anual, así como el avance del mismo. Genera Coordinación de Salud.				
				Anual	Eficacia						
C6A1 Otorgamiento de Espacios de alojamiento a familiares de pacientes hospitalizados en Tepic con residencia lejana y con inseguridad alimentaria temporal	Promedio de la estancia de familiares de pacientes hospitalizados en Tepic con residencia lejana y con inseguridad alimentaria temporal	Estancia de familiares de pacientes hospitalizados en Tepic con residencia lejana y con inseguridad alimentaria temporal	(No. Familiares de pacientes hospitalizados en Tepic con residencia lejana y con inseguridad alimentaria temporal que reciben alojamiento /No. de espacios de alojamientos)	Promedio	Gestión	Familiares de pacientes hospitalizados en Tepic con residencia lejana y con inseguridad alimentaria temporal acuden a solicitar alojamiento	Programa operativo Anual, así como el avance del mismo. Genera Coordinación de Alimenta la Esperanza.				
				Semestral	Eficacia						

Nota: Las metas se definirán hasta la publicación definitiva del Presupuesto de Egresos 2022 en el Periódico Oficial

*Nomenclaturas: 1.- Características del indicador: C = Claro, R = Relevante, E= Económico, M = Monitoreable y A = Adecuado.
 2.- Valoración Características del indicador: C = Cumple, CP = Cumple Parcialmente y NC = No Cumple

GOBIERNO DEL ESTADO DE NAYARIT
PRESUPUESTO DE EGRESOS DEL ESTADO DE NAYARIT 2022
 PRESUPUESTO BASADO EN RESULTADOS
 FICHA TÉCNICA DEL PROGRAMA PRESUPUESTAL

I. VINCULACIÓN PLANEACIÓN-PROGRAMACIÓN-PRESUPUESTACIÓN

Plan Estatal de Desarrollo 2021-2027	Eje(s) general (s)	Programa Sectorial o Especial	Objetivo de Desarrollo Sostenible
Disminuir la Pobreza y Desigualdad	Desigualdades		Hambre cero
Objetivo general del eje rector: Reducir la pobreza y la desigualdad procurando la atención de los derechos y necesidades básicas de los sectores más vulnerables, reforzando su desarrollo bajo los principios de identidad y libre determinación mediante la instrumentación de acciones y programas de igualdad sustantiva que generen las condiciones para que las personas que al día de hoy enfrentan esta situación puedan acceder a la educación, los servicios de salud, una alimentación adecuada y a un trabajo que les permita vivir en paz y progresar en un entorno de bienestar.			

Presupuesto de Egresos 2022

Finalidad funcional del Gasto:	Desarrollo Social
--------------------------------	-------------------

Programa Presupuestal

Clave Funcional: Nombre del PP:

PP PP Gasto Gasto
 principal indirecto Corriente Invers.

Clave	Nombre del Programa	PP principal	PP indirecto	Gasto Corriente	Gasto Invers.
02 06 03 S 091	Protección, Equidad y Justicia Social para las Familias y los Hijos (FAM)	X		X	X

Descripción de la clasificación funcional del PP

Finalidad:	02	Desarrollo Social
Función:	02 06	Proteccion Social
Subfunción:	02 06 03	Familia e Hijos

II. DESCRIPCIÓN GENERAL DEL PROGRAMA PRESUPUESTAL (PP)

Problemática Principal:

Alto grado de desnutrición en niños y adolescentes escolares, en niños menores de 5 años sin escolaridad y en familias en situación de marginación en el Estado.

Beneficiarios del PP:

Población Potencial: Niñas, niños y adolescentes y familias socialmente vulnerables	Población Objetivo: Niñas, niños y adolescentes de los planteles oficiales del Sistema Educativo Nacional, menores de cinco años no escolarizados, y sujetos en riesgo y vulnerabilidad, así como, familias en condiciones de emergencia, preferentemente de zonas indígenas, rurales y urbano marginadas
---	---

Objetivos Estratégicos del PP:

Propósito	Apoyos alimentarios con calidad nutricia distribuidos
Fin	Niñas, niños y adolescentes de los planteles oficiales del Sistema Educativo Nacional, menores de cinco años no escolarizados, y sujetos en riesgo y vulnerabilidad, así como, familias en condiciones de emergencia, preferentemente de zonas indígenas, rurales y urbano marginadas beneficiarios de la Estrategia Integral de Asistencia Social Alimentaria, cuentan con mayor acceso de alimentos con criterios de calidad nutricia para contribuir a su seguridad alimentaria.

III. RESPONSABLES DEL PROGRAMA PRESUPUESTAL (PP)

Dependencia:	Desarrollo Integral de la Familia del Estado (DIF)
Unidad(es) Responsable(s):	(DIF)

GOBIERNO DEL ESTADO DE NAYARIT
PRESUPUESTO DE EGRESOS DEL ESTADO DE NAYARIT 2022
 PRESUPUESTO BASADO EN RESULTADOS
MATRIZ DE INDICADORES PARA RESULTADOS (MIR)

DEPENDENCIA:	Desarrollo Integral de la Familia del Estado (DIF)	MIR DIF
--------------	--	---------

PED 2021-2027 CLAVE FUNCIONAL

ODS	E. REC	E. GEN.	FIN	FUN	SF	M	PP	NOMBRE DEL PROGRAMA PRESUPUESTARIO (PP)	PP principal	PP indirecto	Gasto Corriente	Gasto Invers.
2	ER-2	ER-2-1	02	06	03	S	091	Protección, Equidad y Justicia Social para las Familias y los Hijos (FAM) (Asistencia Social)	X		X	X

Nombre de Beneficiarios:												
Nivel/Resumen Narrativo	Nombre del Indicador	Definición	Fórmula	Unidad de Medida Frecuencia	Tipo de Indicador/ Dimensión a medir	Supuestos	Medios de verificación	Características del indicador*				

Fin								C R E M A				
Niñas, niños y adolescentes de los planteles oficiales del Sistema Educativo Nacional, menores de cinco años no escolarizados, y sujetos en riesgo y vulnerabilidad, así como, familias en condiciones de emergencia, preferentemente de zonas indígenas, rurales y urbano marginadas beneficiarios de la Estrategia Integral de Asistencia Social Alimentaria, cuentan con mayor acceso de alimentos con criterios de calidad nutricia para contribuir a su seguridad alimentaria.	Población de la Estrategia Integral de la Asistencia Social Alimentaria con acceso a alimentos	Mide el número total de beneficiarios de los programas de la Estrategia Integral de la Asistencia Social Alimentaria que reciben apoyos alimentarios con el fin de tener acceso a alimentos con criterios de calidad nutricia y así contribuir a su seguridad alimentaria. No se cuenta con información de sustento para determinar el impacto de los apoyos de la Estrategia Integral de la Asistencia Social Alimentaria en los beneficiarios, dado que el resultado depende de múltiples factores. NOTA: ESTE INDICADOR EN LA MIR FEDERAL ES DE NIVEL PROPÓSITO	(Número total de beneficiarios que reciben apoyos alimentarios en el año / Número total de beneficiarios inscritos a los programas alimentarios de la Estrategia Integral de la Asistencia Social Alimentaria en el año) *100	Porcentaje	Estratégico	Los Sistemas DIF cuentan con las condiciones necesarias para distribuir apoyos alimentarios con criterios de calidad nutricia, establecidos por el Sistema Nacional DIF. Por ejemplo: el cumplimiento de los proveedores con las especificaciones técnicas.	Informe anual y mensual (Cálculo del Indicador Población de la Estrategia Integral de Asistencia Social Alimentaria (EIASA) con Acceso a Alimentos)	C	C	C	C	C
				Anual	Eficacia							

Propósito								C R E M A				
Apoyos alimentarios con calidad nutricia distribuidos	Proporción de despensas dotaciones entregadas que cumplen con los criterios de calidad nutricia	Mide la proporción de apoyos alimentarios despensas-dotaciones entregados que cumplen con los criterios de calidad nutricia de los lineamientos de la Estrategia Integral de Asistencia Social Alimentaria (EIASA). NOTA: ESTE INDICADOR EN LA MIR FEDERAL ES DE NIVEL COMPONENTE.	(Número de despensas_dotaciones distribuidas en el periodo de acuerdo a los criterios de calidad nutricia de los Lineamientos de la EIASA/ Número total de apoyos entregados en el periodo)	Otra	Estratégico	Los Sistemas DIF cuentan con las condiciones necesarias para distribuir apoyos alimentarios con criterios de calidad nutricia, establecidos por el Sistema Nacional DIF. Por ejemplo: el cumplimiento de los proveedores con las especificaciones técnicas.	Cálculo del Indicador Proporción de Despensas-dotaciones entregadas que cumplen con los Criterios de Calidad Nutricia.	C	C	C	C	C
				Trimestral	Eficacia							

Componente								C R E M A				
Apoyos alimentarios con calidad nutricia distribuidos	Porcentaje de dotaciones-despensas que diseñan los Sistemas DIF en apego a los criterios de calidad nutricia	Mide la aplicación de los criterios de calidad nutricia por cada uno de los Sistemas DIF al diseñar dotaciones-despensas. Los diseños se realizan a principios del ejercicio fiscal, para ser evaluados por el Sistema Nacional DIF y así contar con el visto bueno correspondiente, por lo tanto no se puede hacer una medición de menor frecuencia.	(Número de despensas_dotaciones diseñados con criterios de calidad nutricia por cada Sistema DIF / número total de despensas dotaciones diseñadas y enviadas a validación del Sistema Nacional DIF por cada Sistema DIF)*100	Porcentaje	Gestión	Los Sistemas DIF cuentan con las condiciones necesarias para distribuir apoyos alimentarios con criterios de calidad nutricia, establecidos por el Sistema Nacional DIF.	Programa operativo Anual 2021, así como el avance del mismo. Reporte auxiliar para MIR Federal.	C	C	C	C	C
				Anual	Eficacia							

Actividades								C R E M A				
Comprobación para la asignación de recursos al otorgamiento de desayunos escolares y apoyos alimentarios	Porcentaje de recursos del FAM Asistencia Social destinados a otorgar apoyos alimentarios.	Mide la asignación anual de recursos del Fondo de Aportaciones Múltiples de Asistencia Social para el otorgamiento de apoyos alimentarios, que contribuyan al cumplimiento efectivo de los derechos sociales que incidan positivamente en la alimentación mediante los programas alimentarios de la Estrategia Integral de Asistencia Social Alimentaria que operan los Sistemas DIF, para la atención de niñas, niños y adolescentes de los planteles oficiales del Sistema Educativo Nacional, menores de cinco años no escolarizados, y sujetos en riesgo y vulnerabilidad, así como, familias en condiciones de emergencia, preferentemente de zonas indígenas, rurales y urbano marginadas.	(Monto total de recursos del Fondo de Aportaciones Múltiples Asistencia Social asignados por el Sistema DIF para otorgar apoyos alimentarios en el año / Total de recursos recibidos por el Sistema DIF del Fondo de Aportaciones Múltiples Asistencia Social Alimentaria en el año) * 100	Porcentaje	Gestión	Los Sistemas DIF distribuyen adecuadamente Recursos de Fondo de Aportaciones Múltiples de Asistencia Social para la adquisición y entrega de apoyos alimentarios.	DIARIO OFICIAL. Recurso Ramo 33 2019 NAYARIT.	C	C	C	C	C
				Anual	Eficacia							

GOBIERNO DEL ESTADO DE NAYARIT
PRESUPUESTO DE EGRESOS DEL ESTADO DE NAYARIT 2022
PRESUPUESTO BASADO EN RESULTADOS
MATRIZ DE INDICADORES PARA RESULTADOS (MIR)

Nota: Las metas se definirán hasta la publicación definitiva del Presupuesto de Egresos 2022 en el Periódico Oficial		*Nomenclaturas: 1.- Características del indicador: C = Claro, R = Relevante, E= Económico, M = Monitoreable y A = Adecuado. 2.- Valoración Características del indicador: C = Cumple, CP = Cumple Parcialmente y NC = No Cumple
---	--	--

GOBIERNO DEL ESTADO DE NAYARIT
PRESUPUESTO DE EGRESOS DEL ESTADO DE NAYARIT 2022
 PRESUPUESTO BASADO EN RESULTADOS
MATRIZ DE INDICADORES PARA RESULTADOS (MIR)

DEPENDENCIA:	Desarrollo Integral de la Familia del Estado (DIF)	MIR DIF
--------------	--	---------

PED 2021-2027 CLAVE FUNCIONAL

ODS	E. REC	E. GEN.							NOMBRE DEL PROGRAMA PRESUPUESTARIO (PP)				PP	PP	Gasto	Gasto
			FIN	FUN	SF	M	PP						principal	indirecto	Corriente	Invers.
2	ER-2	ER-2-1	02	06	03	S	091	Protección, Equidad y Justicia Social para las Familias y los Hijos (FAM) (Asistencia Social)				X		X	X	

Nombre de Beneficiarios:

Nivel/Resumen Narrativo	Nombre del Indicador	Definición	Fórmula	Unidad de Medida / Tipo de Indicador/		Supuestos	Medios de	Características
				Frecuencia	Dimensión a medir			
Impartición de asesorías técnicas a los Sistemas DIF por parte del Sistema Nacional DIF	Porcentaje de asesorías realizadas a los Sistemas DIF	Mide la realización de las asesorías programadas a fin de impulsar el cumplimiento de los criterios de calidad nutricia aplicados a la conformación de apoyos alimentarios. Entre estas se encuentra el aseguramiento de la calidad y la orientación alimentaria, así como, la normatividad aplicable.	(Número de asesorías realizadas a los Sistemas DIF/ Número de asesorías programadas)* 100	Porcentaje	Gestión	Los Sistemas DIF cumplen con las recomendaciones emitidas en las asesorías realizadas.	DIARIO OFICIAL. Recurso Ramo 33 2019 NAYARIT.	C C C C C
Evaluación de la conformación de apoyos realizada por el SNDIF	Aplicación de los Criterios de Calidad Nutricia	Mide el porcentaje de cumplimiento en la conformación de apoyos alimentarios de acuerdo a los criterios de calidad nutricia establecidos en los lineamientos de la Estrategia Integral de la Asistencia Social Alimentaria a nivel nacional. la conformación de los apoyos alimentarios se realiza a principios del ejercicio fiscal y es enviado para su evaluación al Sistema Nacional DIF, por ello no se puede contar con una medición de menor frecuencia.	(Número total de dotaciones_despensas que cumplen con los criterios de calidad nutricia a nivel nacional / Número total de dotaciones_despensas enviadas por los Sistemas DIF para su evaluación al Sistema Nacional DIF)*100	Porcentaje	Gestión	Los Sistemas DIF cuentan con las condiciones necesarias para distribuir apoyos alimentarios con criterios de calidad nutricia, establecidos por el Sistema Nacional DIF.	DIARIO OFICIAL. Recurso Ramo 33 2019 NAYARIT.	C C C C C

Nota: Las metas se definirán hasta la publicación definitiva del Presupuesto de Egresos 2022 en el Periódico Oficial

*Nomenclaturas: 1.- Características del indicador: C = Claro, R = Relevante, E= Económico, M = Monitoreable y A = Adecuado.
 2.- Valoración Características del indicador: C = Cumple, CP = Cumple Parcialmente y NC = No Cumple

GOBIERNO DEL ESTADO DE NAYARIT
PRESUPUESTO DE EGRESOS DEL ESTADO DE NAYARIT 2022
 PRESUPUESTO BASADO EN RESULTADOS
 FICHA TÉCNICA DEL PROGRAMA PRESUPUESTAL

I. VINCULACIÓN PLANEACIÓN-PROGRAMACIÓN-PRESUPUESTACIÓN

Plan Estatal de Desarrollo 2021-2027	Eje rector	Eje(s) general (s)	Programa Sectorial o Especial	Objetivo de Desarrollo Sostenible
	Disminuir la Pobreza y Desigualdad	Desigualdades	Equidad y justicia social para los más vulnerables	Reducción de las desigualdades
Objetivo general del eje rector: Reducir la pobreza y la desigualdad procurando la atención de los derechos y necesidades básicas de los sectores más vulnerables, reforzando su desarrollo bajo los principios de identidad y libre determinación mediante la instrumentación de acciones y programas de igualdad sustantiva que generen las condiciones para que las personas que al día de hoy enfrentan esta situación puedan acceder a la educación, los servicios de salud, una alimentación adecuada y a un trabajo que les permita vivir en paz y progresar en un entorno de bienestar.				

Presupuesto de Egresos 2022

Finalidad funcional del Gasto:	Desarrollo Social
--------------------------------	-------------------

Programa Presupuestal

Clave Funcional: Nombre del PP:

PP PP Gasto Gasto
principal indirecto Corriente Invers.

Clave	Nombre del Programa	PP principal	PP indirecto	Gasto Corriente	Gasto Invers.
02 06 08 E 094	Asistencia Social para los mas Vulnerables	X		X	X

Descripción de la clasificación funcional del PP

Finalidad:	02	Desarrollo Social
Función:	02 06	Proteccion Social
Subfunción:	02 06 08	Otros Grupos Vulnerables

II. DESCRIPCIÓN GENERAL DEL PROGRAMA PRESUPUESTAL (PP)

Problemática Principal:

Población residente u originaria del estado de Nayarit de escasos recursos económicos, los cuales no cuentan con algun servicio funerario.
--

Beneficiarios del PP:

Población Potencial: Población Estatal	Población Objetivo: Toda la población residente u originaria del estado de Nayarit, atendiendo en primera instancia a personas de escasos recursos económicos.
--	--

Objetivos Estratégicos del PP:

- Fin Contribuir a la estabilidad social de las personas en estado de vulnerabilidad y altos niveles de pobreza con la finalidad de facilitar su integración social y sus actividades cotidianas, promoviendo una cultura de equidad , respeto y no discriminación hacia la población
- Fin Contribuir a la estabilidad social de las personas en estado de vulnerabilidad y altos niveles de pobreza con la finalidad de facilitar su integración social y sus actividades cotidianas, promoviendo una cultura de equidad , respeto y no discriminación hacia la población
- Propósito Población en estado de vulnerabilidad por carencia por acceso a la alimentación y altos niveles de pobreza reciben apoyos con programas de asistencia social
- Propósito Población en estado de vulnerabilidad y altos niveles de pobreza reciben apoyos con programas de asistencia social

III. RESPONSABLES DEL PROGRAMA PRESUPUESTAL (PP)

Dependencia: Desarrollo Integral de la Familia del Estado (DIF)
--

GOBIERNO DEL ESTADO DE NAYARIT
PRESUPUESTO DE EGRESOS DEL ESTADO DE NAYARIT 2022
PRESUPUESTO BASADO EN RESULTADOS

Unidad(es) Responsable(s): (DIF)

GOBIERNO DEL ESTADO DE NAYARIT
PRESUPUESTO DE EGRESOS DEL ESTADO DE NAYARIT 2022
 PRESUPUESTO BASADO EN RESULTADOS
MATRIZ DE INDICADORES PARA RESULTADOS (MIR)

DEPENDENCIA:	Desarrollo Integral de la Familia del Estado (DIF)	MIR DIF
--------------	--	---------

PED 2021-2027 CLAVE FUNCIONAL

ODS	E. REC	E. GEN.	FIN	FUN	SF	M	PP	NOMBRE DEL PROGRAMA PRESUPUESTARIO (PP)				PP principal	PP indirecto	Gasto Corriente	Gasto Invers.	
10	ER-2	ER-2-1	02	06	08	E	094	Asistencia Social para los mas Vulnerables (ABC)				X		X	X	
Nombre de Beneficiarios:																
Nivel/Resumen Narrativo			Nombre del Indicador			Definición			Fórmula			Unidad de Medida Frecuencia	Tipo de Indicador/ Dimensión a medir	Supuestos	Medios de verificación	Características del indicador*

Fin																C R E M A									
Contribuir a la estabilidad social de las personas en estado de vulnerabilidad y altos niveles de pobreza con la finalidad de facilitar su integración social y sus actividades cotidianas, promoviendo una cultura de equidad, respeto y no discriminación hacia la población			Porcentaje de población vulnerables por carencia sociales atendida			Mide el grado de atención a Población vulnerables por carencia sociales, que los indicadores del CONEVAL calculan que existen en Nayarit cada dos años, en los cuales incluyen a los niveles de pobreza altos			(Población en situación de pobreza y vulnerable atendida/Población en situación de pobreza y vulnerable en el Estado de Nayarit)* 100			Porcentaje		Estratégico		La población en situación de pobreza y vulnerable Solicitan atención al DIF del programa social ABC		Programa Operativo anual 2021 y avance Genera Coordinación de ABC y datos estadísticos de CONEVAL							
												Anual		Eficacia						C	C	C	C	C	C

Propósito																C R E M A									
Población en estado de vulnerabilidad por carencia por acceso a la alimentación y altos niveles de pobreza reciben apoyos con programas de asistencia social			Porcentaje de personas beneficiadas en situación de vulnerabilidad con dotación alimentaria ABC			Beneficiarios y número de integrantes de su Familia beneficiada en situación de vulnerabilidad			(Número de personas beneficiadas en situación de vulnerabilidad con dotación alimentaria ABC /Número de personas en situación de vulnerabilidad por carencia por acceso a la alimentación registradas por CONEVAL)*100			Porcentaje		Estratégico		La población en situación de pobreza y vulnerable Solicitan atención al DIF del programa social ABC		Programa operativo Anual 2021, así como el avance del mismo. (padrón de beneficiarios). Genera la Coordinación de ABC. Datos Estadísticos CONEVAL							
												Anual		Eficacia						C	C	C	C	C	C

Componente																C R E M A									
C1 Dotaciones Alimentarias a personas de bajo recursos en plazos óptimos establecidos entregadas			Porcentaje de dotación alimentaria entregada de manera oportuna			Dotación alimentaria entregada de manera oportuna			(Número total de dotaciones alimentarias entregadas de manera oportuna/Número total de dotaciones alimentarias entregadas)* 100			Porcentaje		Gestión		La población en situación de pobreza y vulnerable Solicitan atención al DIF del programa social ABC		Programa operativo Anual 2021, así como el avance del mismo. Genera Coordinación de ABC							
												Trimestral		Eficiencia						C	C	C	C	C	C
C2 Dotaciones Alimentarias a personas de bajo recursos en plazos óptimos establecidos entregadas			Porcentaje de personas de bajo recursos registrados que recibieron dotación alimentaria			Mide la cobertura de entrega de dotación alimentaria a población incluida en el padrón de beneficiarios			(Número personas de bajo recursos registrados que recibieron dotación alimentaria/Número de personas que integran el padrón de beneficiarios del programa ABC)* 100			Porcentaje		Gestión		Personas de bajo recursos registrados solicitan dotación alimentaria		Programa operativo Anual 2021, así como el avance del mismo. (padrón de beneficiarios). Genera la Coordinación de ABC.							
												Trimestral		Eficacia						C	C	C	C	C	C
C3 Dotaciones Alimentarias a personas de bajo recursos en forma satisfactoria entregadas			Costo promedio de dotación alimentaria entregada			Mide el costo promedio por dotación alimentaria otorgada, verificando que el apoyo sea social y económicamente óptimo			(Costo total invertido en dotaciones alimentarias/número de dotaciones alimentarias entregadas)			Costo Promedio		Gestión		Contar con la dotación alimentaria y el Costo promedio		Programa operativo Anual 2021, así como el avance del mismo. Genera Coordinación ABC. Así como documentos que integran el expediente Técnico.							
												Trimestral		Economía						C	C	C	C	C	C
C4 Dotaciones Alimentarias a personas de bajo recursos en forma satisfactoria entregadas			Porcentaje de personas encuestadas que califican satisfactoria la entrega de la dotación alimentaria			Personas encuestadas que califican satisfactoria la entrega de la dotación alimentaria			(Número total de personas encuestadas que califican satisfactoria la entrega de la dotación alimentaria/Número total de personas encuestadas que reciben dotación alimentaria)* 100			Porcentaje		Gestión		las personas responden encuesta califican satisfactoria la entrega de la dotación alimentaria		Programa operativo Anual 2021, así como el avance del mismo. Genera Coordinación ABC							
												Anual		Calidad						C	C	C	C	C	C

Actividades C R E M A

GOBIERNO DEL ESTADO DE NAYARIT
PRESUPUESTO DE EGRESOS DEL ESTADO DE NAYARIT 2022
PRESUPUESTO BASADO EN RESULTADOS
MATRIZ DE INDICADORES PARA RESULTADOS (MIR)

Nota: Las metas se definirán hasta	la publicación definitiva del Presupuesto de Egresos 2022 en el Periódico Oficial		*Nomenclaturas: 1.- Características del indicador: C = Claro, R = Relevante, E= Económico, M = Monitoreable y A = Adecuado. 2.- Valoración Características del indicador: C = Cumple, CP = Cumple Parcialmente y NC = No Cumple
---	---	--	--

GOBIERNO DEL ESTADO DE NAYARIT
PRESUPUESTO DE EGRESOS DEL ESTADO DE NAYARIT 2022
 PRESUPUESTO BASADO EN RESULTADOS
MATRIZ DE INDICADORES PARA RESULTADOS (MIR)

DEPENDENCIA:	Desarrollo Integral de la Familia del Estado (DIF)	MIR DIF
---------------------	--	---------

PED 2021-2027 CLAVE FUNCIONAL

ODS	E. REC	E. GEN.							NOMBRE DEL PROGRAMA PRESUPUESTARIO (PP)				PP	PP	Gasto	Gasto	
			FIN	FUN	SF	M	PP										
10	ER-2	ER-2-1	02	06	08	E	094	Asistencia Social para los mas Vulnerables (ABC)				X		X	X		

Nombre de Beneficiarios:

Nivel/Resumen Narrativo	Nombre del Indicador	Definición	Fórmula	Unidad de Medida / Tipo de Indicador/ Frecuencia	Supuestos	Medios de verificación	Características del indicador*
C1A1,C2A1 Realización de calendario de entregas de las despensas de ABC	Porcentaje de entregas de despensas del Programa ABC	Porcentaje de cumplimiento del calendario de entregas de despensas distribuidas del programa ABC	(No. de entregas de despensas del programa ABC realizadas/No. De entregas programadas del programa de ABC)*100	Porcentaje Trimestral	Gestión Eficacia	Se realiza programación del calendario de entregas	Programa operativo Anual 2021, así como el avance del mismo. Genera Coordinación ABC. C C C C C
C3A1 Registro de personas de bajos de recursos	Porcentaje de solicitantes que cumplen requisitos para ingresar al programa ABC	Mide el porcentaje de personas solicitantes que cumplen requisitos para ser registrados en el Programa ABC	(No. de personas solicitantes que cumplen requisitos para ingresar al Programa ABC / No. de personas que solicitan registro) *100	Porcentaje Semestral	Gestión Eficacia	Las personas de bajos recursos que solicitan apoyo dotación alimentaria ABC al DIF cumplen con requisitos	Programa operativo Anual 2021, así como el avance del mismo. Genera la Coordinación ABC. C C C C C
C4A1 Aplicación de encuestas de satisfacción	Porcentaje de encuestas aplicadas a beneficiarios	Mide el porcentaje de Encuestas de Satisfacción aplicadas a beneficiarios	(No. de encuestas aplicadas/ No. de personas beneficiadas encuestadas) *100	Porcentaje Anual	Gestión Eficacia	Los beneficiarios del programa social responden encuestas.	Programa operativo Anual 2021, así como el avance del mismo. Genera Coordinación ABC. C C C C C

Nota: Las metas se definirán hasta la publicación definitiva del Presupuesto de Egresos 2022 en el Periódico Oficial

*Nomenclaturas: 1.- Características del indicador: C = Claro, R = Relevante, E= Económico, M = Monitoreable y A = Adecuado.
 2.- Valoración Características del indicador: C = Cumple, CP = Cumple Parcialmente y NC = No Cumple

GOBIERNO DEL ESTADO DE NAYARIT
PRESUPUESTO DE EGRESOS DEL ESTADO DE NAYARIT 2022
 PRESUPUESTO BASADO EN RESULTADOS
MATRIZ DE INDICADORES PARA RESULTADOS (MIR)

DEPENDENCIA:	Desarrollo Integral de la Familia del Estado (DIF)	MIR DIF
--------------	--	---------

PED 2021-2027 CLAVE FUNCIONAL

ODS	E. REC	E. GEN.	FIN	FUN	SF	M	PP	NOMBRE DEL PROGRAMA PRESUPUESTARIO (PP)				PP principal	PP indirecto	Gasto Corriente	Gasto Invers.
10	ER-2	ER-2-1	02	06	08	E	094	Asistencia Social para los mas Vulnerables (ASISTENCIA SOCIAL)				X		X	X
Nombre de Beneficiarios:															

Nivel/Resumen Narrativo	Nombre del Indicador	Definición	Fórmula	Unidad de Medida Frecuencia	Tipo de Indicador/ Dimensión a medir	Supuestos	Medios de verificación	Características del indicador*
-------------------------	----------------------	------------	---------	-----------------------------	--------------------------------------	-----------	------------------------	--------------------------------

Fin										C R E M A	
Contribuir a la estabilidad social de las personas en estado de vulnerabilidad y altos niveles de pobreza con la finalidad de facilitar su integración social y sus actividades cotidianas, promoviendo una cultura de equidad, respeto y no discriminación hacia la población	Porcentaje de población vulnerables por carencia sociales atendida	Mide el grado de atención a Población vulnerables por carencia sociales, que los indicadores del CONEVAL calculan que existen en Nayarit cada dos años, en los cuales incluyen a los niveles de pobreza altos	(Población en situación de pobreza y vulnerable atendida/Población en situación de pobreza y vulnerable en el Estado de Nayarit)*100	Porcentaje	Estratégico	Población vulnerable por carencia Social solicita apoyos de programas sociales DIF	Programa operativo anual 2021 y avance. Genera Coordinación Aquí nos vemos, Recuerdos de alegría y transporte de ida y vuelta, CONEVAL.				
								C	C	C	C
				Anual	Eficiencia						

Propósito										C R E M A	
Población en estado de vulnerabilidad y altos niveles de pobreza reciben apoyos con programas de asistencia social	Variación porcentual en el número de personas vulnerables con más estabilidad en los niveles de pobreza	Personas vulnerables con más estabilidad en los niveles de pobreza	((Número total de personas en situación de pobreza y vulnerable con apoyos para su mayor estabilidad en el año actual/ Número total de personas en situación de pobreza y vulnerable con apoyos para su mayor estabilidad en el año anterior)-1)*100	Variación Porcentual	Estratégico	Personas en situación de pobreza y vulnerable solicitan apoyos de los programas sociales DIF	Programa operativo Anual (POA) del 2020, así como avances del mismo así como POA 2021 y avance. Genera la Coordinación de Planeación, Estadística y Evaluación.				
								C	C	C	C
				Anual	Eficacia						

Componente										C R E M A	
C1 Apoyos de atención oftalmológica optométrica profesional y dotación de anteojos a personas de bajos recursos que padecen problemas de agudeza visual otorgados	Porcentaje de personas de bajos recursos con problemas visuales con apoyo oftalmológico y dotación de anteojos beneficiados	Mide el grado de atención a hombres, mujeres, jóvenes y niñas que padezcan problemas de agudeza visual y problemas de catarata, córnea y pterigio, con apoyo de atención optométrica profesional, dotando de anteojos a las personas que padecen problemas de agudeza visual, con el propósito de coadyuvar en el cuidado de la vista; "Aquí Nos Vemos"	(Personas de bajos recursos con problemas visuales con apoyo oftalmológico y dotación de anteojos beneficiados/Personas de bajos recursos con problemas visuales que solicitan apoyo oftalmológico y dotación de anteojos)*100	Porcentaje	Gestión	Personas de bajos recursos con problemas visuales solicitan apoyo oftalmológico y dotación de anteojos.	Programa operativo Anual 2021, así como el avance del mismo. Genera la Coordinación Aquí Nos Vemos.				
								C	C	C	C
				Trimestral	Eficiencia						
C2 Apoyos con consejería y terapia tanatológica por profesionales de la salud, a personas que perdieron un familiar, un miembro de su cuerpo así como a familiares de personas con alguna discapacidad otorgados.	Porcentaje de personas que atraviesan un proceso de duelo con atención tanatológica	Personas que reciben atención tanatológica, que atraviesan un proceso de duelo: que perdieron un familiar, un miembro de su cuerpo o que tienen hijos o un familiar con alguna discapacidad, "Recuerdos de Alegría"	(Personas que atraviesan un proceso de duelo con atención tanatológica /Personas que atraviesan un proceso de duelo solicitantes de atención tanatológica)* 100	Porcentaje	Gestión	Personas que atraviesan un proceso de duelo solicitan atención tanatológica.	Programa operativo Anual 2021, así como el avance del mismo. Genera la Coordinación Recuerdos de Alegría.				
								C	C	C	C
				Trimestral	Eficiencia						
C3 Servicios a Personas con discapacidad motriz, sensorial e intelectual así como movilidad limitada con dificultad en el transporte adaptado de "IDA Y VUELTA" otorgado	Promedio de usuarios con discapacidad y trasladados por rutas recorridas de transporte adaptado ida y vuelta	Servicios otorgados a personas atendidas con discapacidad motriz, sensorial e intelectual así como movilidad limitada con dificultad en el transporte adaptado de "IDA Y VUELTA"	(Número total de usuarios con discapacidad trasladados en transporte adaptado/Numero de rutas recorridas del transporte adaptado realizado)	Promedio	Gestión	Las personas con discapacidad solicitan rutas de recorrido de transporte adaptado ida y vuelta al DIF.	Informe anual y mensual . Genera la Coord. Recursos Materiales.				
								C	C	C	C
				Trimestral	Eficiencia						

Actividades C R E M A

GOBIERNO DEL ESTADO DE NAYARIT
PRESUPUESTO DE EGRESOS DEL ESTADO DE NAYARIT 2022
PRESUPUESTO BASADO EN RESULTADOS
MATRIZ DE INDICADORES PARA RESULTADOS (MIR)

Nota: Las metas se definirán hasta la publicación definitiva del Presupuesto de Egresos 2022 en el Periódico Oficial		*Nomenclaturas: 1.- Características del indicador: C = Claro, R = Relevante, E= Económico, M = Monitoreable y A = Adecuado. 2.- Valoración Características del indicador: C = Cumple, CP = Cumple Parcialmente y NC = No Cumple
---	--	--

GOBIERNO DEL ESTADO DE NAYARIT
PRESUPUESTO DE EGRESOS DEL ESTADO DE NAYARIT 2022
 PRESUPUESTO BASADO EN RESULTADOS
MATRIZ DE INDICADORES PARA RESULTADOS (MIR)

DEPENDENCIA:	Desarrollo Integral de la Familia del Estado (DIF)	MIR DIF
---------------------	--	---------

PED 2021-2027 CLAVE FUNCIONAL

ODS	E. REC	E. GEN.							NOMBRE DEL PROGRAMA PRESUPUESTARIO (PP)				PP	PP	Gasto	Gasto	
			FIN	FUN	SF	M	PP										
10	ER-2	ER-2-1	02	06	08	E	094	Asistencia Social para los mas Vulnerables (ASISTENCIA SOCIAL)				X		X	X		

Nombre de Beneficiarios:

Nivel/Resumen Narrativo	Nombre del Indicador	Definición	Fórmula	Unidad de Medida / Tipo de Indicador/ Frecuencia	Dimensión a medir	Supuestos	Medios de verificación	Características del indicador*
C1A1 Adquisición de anteojos y estudios oftalmológico	Porcentaje de anteojos y estudios oftalmológicos adquiridos	Mide el porcentaje de Anteojos y estudios oftalmológicos adquiridos	(No. De anteojos y estudios oftalmológicos adquiridos/No. De anteojos y estudios programados a adquirir)*100	Porcentaje	Gestión	Existe el recurso financiero para la adquisición de anteojos y estudios oftalmológicos	Programa Operativo Anual 2021 y Avance. Genera Coordinación de Aquí Nos Vemos.	C C C C C
C2A1 Otorgamiento de terapias con atención tanatológica	Promedio de terapias realizadas a personas que atraviesan un proceso de duelo con atención tanatológica	Muestra el promedio de Terapias otorgadas a personas que atraviesan un proceso de duelo con atención tanatológica	(No. De terapias realizadas a personas que atraviesan un proceso de duelo con atención tanatológica / No. De beneficiarios)	Promedio	Gestión	Personas que atraviesan un proceso de duelo solicitan atención terapéutica	Programa Operativo Anual 2021 y Avance. Genera coordinación de Recuerdos de Alegría.	C C C C C
C3A1 Establecimiento de rutas de transporte adaptado ida y vuelta	Promedio de rutas de transporte adaptado de ida y vuelta recorridas por vehículo adaptado de ida y vuelta	Mide el promedio de rutas de transporte adaptado de ida y vuelta recorridas por vehículo adaptado para personas con discapacidad	(No. De rutas de transporte adaptado de ida y vuelta / No. De vehículo adaptado de ida y vuelta)	Promedio	Gestión	Usuarios solicitan se establezcan rutas de transporte adaptado de ida y vuelta	Informe anual y mensual Genera la Coord. Recursos Materiales.	C C C C C

Nota: Las metas se definirán hasta la publicación definitiva del Presupuesto de Egresos 2022 en el Periódico Oficial

*Nomenclaturas: 1.- Características del indicador: C = Claro, R = Relevante, E= Económico, M = Monitoreable y A = Adecuado.
 2.- Valoración Características del indicador: C = Cumple, CP = Cumple Parcialmente y NC = No Cumple

**21 INSTITUTO CONTRA LAS
ADICCIONES “MARAKAME”
(MARAKAME)**

GOBIERNO DEL ESTADO DE NAYARIT
PRESUPUESTO DE EGRESOS DEL ESTADO DE NAYARIT 2022
 PRESUPUESTO BASADO EN RESULTADOS
 FICHA TÉCNICA DEL PROGRAMA PRESUPUESTAL

I. VINCULACIÓN PLANEACIÓN-PROGRAMACIÓN-PRESUPUESTACIÓN

Plan Estatal de Desarrollo 2021-2027	Eje(s) general (s)	Programa Sectorial o Especial	Objetivo de Desarrollo Sostenible
Disminuir la Pobreza y Desigualdad	Salud	Atención a la salud pública	Salud y bienestar
Objetivo general del eje rector: Reducir la pobreza y la desigualdad procurando la atención de los derechos y necesidades básicas de los sectores más vulnerables, reforzando su desarrollo bajo los principios de identidad y libre determinación mediante la instrumentación de acciones y programas de igualdad sustantiva que generen las condiciones para que las personas que al día de hoy enfrentan esta situación puedan acceder a la educación, los servicios de salud, una alimentación adecuada y a un trabajo que les permita vivir en paz y progresar en un entorno de bienestar.			

Presupuesto de Egresos 2022

Finalidad funcional del Gasto:	Desarrollo Social
--------------------------------	-------------------

Programa Presupuestal

Clave Funcional: Nombre del PP:

PP principal PP indirecto Gasto Corriente Gasto Invers.

02 03 01 E 063	Prevención y Atención a las Adicciones	X		X	
----------------	--	---	--	---	--

Descripción de la clasificación funcional del PP

Finalidad: 02 Desarrollo Social
 Función: 02 03 Salud

Subfunción: 02 03 01 Prestación de Servicios de Salud a la Comunidad

II. DESCRIPCIÓN GENERAL DEL PROGRAMA PRESUPUESTAL (PP)

Problemática Principal:

Necesidad creciente de atención y tratamiento de la población general de niñas, niños, adolescentes y adultos en riesgo de conducta adictiva o con drogodependencia en Nayarit

Beneficiarios del PP:

Población Potencial: Población general de niñas y niños, adolescente y adultos en el Estado	Población Objetivo: Población general de niñas y niños, adolescente y adultos en el Estado con alguna adicción
---	--

Objetivos Estratégicos del PP:

Fin Contribuir a atender y reinserir a la sociedad a la población mayor a 16 años con problemas de adicción
 Propósito Población mayor a 16 años con problemas de adicción es atendida acorde a su padecimiento

III. RESPONSABLES DEL PROGRAMA PRESUPUESTAL (PP)

Dependencia: Instituto contra las Adicciones "Marakame" (MARAKAME)
Unidad(es) Responsable(s): (MARAKAME)

GOBIERNO DEL ESTADO DE NAYARIT
PRESUPUESTO DE EGRESOS DEL ESTADO DE NAYARIT 2022
 PRESUPUESTO BASADO EN RESULTADOS
MATRIZ DE INDICADORES PARA RESULTADOS (MIR)

DEPENDENCIA:	Instituto contra las Adicciones "Marakame" (MARAKAME)	MIR MARAKAME
---------------------	---	---------------------

PED 2021-2027 CLAVE FUNCIONAL

ODS	E. REC	E. GEN.	FIN	FUN	SF	M	PP	NOMBRE DEL PROGRAMA PRESUPUESTARIO (PP)				PP principal	PP indirecto	Gasto Corriente	Gasto Invers.
3	ER-2	ER-2-2	02	03	01	E	063	Prevención y Atención a las Adicciones (Marakame)				X		X	
Nombre de Beneficiarios:															
Nivel/Resumen Narrativo			Nombre del Indicador			Definición			Fórmula		Unidad de Medida Frecuencia	Tipo de Indicador/ Dimensión a medir	Supuestos	Medios de verificación	Características del indicador*

Fin															C R E M A				
Contribuir a atender y reinserir a la sociedad a la población mayor a 16 años con problemas de adicción			Variación porcentual anual de tratamiento concluido contra adicciones			Mide el incremento, decremento de pacientes que concluyen tratamiento en el año actual respecto del año anterior. Los Pacientes que padecen adicciones con voluntad de atender su padecimiento y que buscan alternativas acordes a su padecimiento.			((Pacientes que concluyen tratamiento en el año actual/ Pacientes que concluyen tratamiento el año anterior) - 1) * 100		Porcentaje	Estratégico	Los pacientes se comprometen a recibir y concluir el tratamiento que la institución ofrece	Base de datos de pacientes. Expediente de Pacientes					
											Anual	Eficacia			C	C	C	C	C

Propósito															C R E M A				
Población mayor a 16 años con problemas de adicción es atendida acorde a su padecimiento			Porcentaje de pacientes que se dan de alta del tratamiento de adicción según su diagnóstico			Muestra Porcentaje de conclusión y deserción. Pacientes con diagnóstico de trastornos alimenticios, ludopatía y trastorno por uso de sustancias que fueron dados de alta.			(Pacientes que dan de alta / (Pacientes que ingresan al tratamiento - Pacientes desertores))* 100		Porcentaje	Estratégico	Los pacientes que ingresan a tratamiento se comprometen a concluir	Base de datos de pacientes. Bitácora de Admisiones.					
											Semestral	Eficacia			C	P	C	C	C

Componente															C R E M A				
C1.- Pacientes y familiares egresados del centro Marakame en programas de seguimiento atendidos			Variación porcentual de pacientes y familiares asistentes al programa de seguimiento.			Mide el incremento, decremento o estabilidad en asistencia a los programas de seguimiento de un año con respecto al anterior de pacientes que padecen adicciones y dependencia emocional con voluntad de atender su padecimiento y que buscan alternativas acordes a su padecimiento. Incluye a los asistentes a los programas de seguimiento dados de alta del centro Marakame			((Asistentes a programas de seguimiento año actual / Asistentes a programa de seguimiento año anterior)-1)* 100		Porcentaje	Gestión	los ex pacientes y familiares, se comprometen a asistir a los programas de seguimiento en el centro Marakame para continuar con su tratamiento.	Informe mensual del Departamento clínico					
											Anual	Eficiencia			C	P	C	C	C
C2.- Espacios y medios terapéuticos generados			Porcentaje de participación de Familiares de los pacientes en el programa familiar.			Muestra la Participación activa de la familia durante el desarrollo del tratamiento mediante la promoción de actividades terapéuticas que favorezcan la calidad de vida del paciente. Porcentaje de Nivel de Desempeño			(Familiares que asisten a Programa/Familiares invitados al programa) * 100		Porcentaje	Gestión	Los familiares con pacientes que padecen la enfermedad de adicción trastornos alimenticios, acuden a recibir orientación y capacitación acerca de la misma	Lista de Asistencia al Programa					
											Semestral	Eficiencia			C	C	C	C	C
C3 Acciones orientadas a la prevención y tratamiento de las adicciones, así como conferencias dirigidas a distintos niveles educativos y profesionales establecidos brindadas			Variación porcentual anual de conferencias y talleres de prevención impartida a instituciones gubernamentales estatales y municipales			Mide el incremento, decremento o estabilidad de impartición de conferencias y/o Talleres orientadas a la prevención y tratamiento de las adicciones, dirigidas a otras instituciones impartidos de un año con respecto al anterior. Porcentaje de nivel de prevención			((Conferencias y talleres impartidos en el año actual /Conferencias y talleres impartidos en el año anterior) -1) * 100		Porcentaje	Estratégico	Las personas acuden a las conferencias proporcionadas a los diferentes institutos del Estado y a las escuelas.	Registros Administrativos Internos de Dirección General					
											Anual	Eficacia			C	P	C	C	C
C3 Acciones orientadas a la prevención y tratamiento de las adicciones, así como conferencias dirigidas a distintos niveles educativos y profesionales establecidos brindadas			Promedio de personas atendidas en actividades de prevención.			Muestra las Personas atendidas en conferencias impartidas en escuelas de diferentes niveles educativos y en la población en general.			(Pacientes atendidos en conferencias/ Conferencias Impartidas)		Promedio	Estratégico	La sociedad en general asiste a conferencias donde se Promueve la prevención y atención de las adicciones	Informe mensual realizado por el área de prevención y estadística.					
											Semestral	Eficacia			C	C	P	C	C

Actividades

C R E M A

GOBIERNO DEL ESTADO DE NAYARIT
PRESUPUESTO DE EGRESOS DEL ESTADO DE NAYARIT 2022
PRESUPUESTO BASADO EN RESULTADOS
MATRIZ DE INDICADORES PARA RESULTADOS (MIR)

Nota: Las metas se definirán hasta	la publicación definitiva del Presupuesto de Egresos 2022 en el Periódico Oficial	*Nomenclaturas: 1.- Características del indicador: C = Claro, R = Relevante, E= Económico, M = Monitoreable y A = Adecuado.	2.- Valoración Características del indicador: C = Cumple, CP = Cumple Parcialmente y NC = No Cumple
---	---	---	---

GOBIERNO DEL ESTADO DE NAYARIT
PRESUPUESTO DE EGRESOS DEL ESTADO DE NAYARIT 2022
 PRESUPUESTO BASADO EN RESULTADOS
MATRIZ DE INDICADORES PARA RESULTADOS (MIR)

DEPENDENCIA:	Instituto contra las Adicciones "Marakame" (MARAKAME)	MIR MARAKAME
---------------------	---	---------------------

PED 2021-2027 CLAVE FUNCIONAL

ODS	E. REC	E. GEN.							NOMBRE DEL PROGRAMA PRESUPUESTARIO (PP)				PP	PP	Gasto	Gasto
			FIN	FUN	SF	M	PP									
3	ER-2	ER-2-2	02	03	01	E	063	Prevención y Atención a las Adicciones (Marakame)				X		X		

Nombre de Beneficiarios:

Nivel/Resumen Narrativo	Nombre del Indicador	Definición	Fórmula	Unidad de Medida / Tipo de Indicador/ Frecuencia Dimensión a medir	Supuestos	Medios de verificación	Características del indicador*
C1A1.-Seguimiento de asistencia de pacientes egresados a grupos externos de autoayuda	Porcentaje de pacientes egresados asistentes a grupos de autoayuda	Refleja el número de pacientes que egresan y se mantienen en recuperación de su adicción mediante el programa de 12 pasos	(Pacientes asistentes a grupos externos de autoayuda / Pacientes programados a asistir a grupos de autoayuda)*100	Porcentaje Gestión	El paciente muestra interés de mantenerse en abstinencia total del uso de alcohol y drogas.	Reporte mensual del área de post-tratamiento	C C C C C
			(Actividades terapéuticas realizadas para la participación	Semestral Eficiencia			
			activa de familiares de pacientes/Actividades terapéuticas programadas para la participación activa de familiares de pacientes)*100	Porcentaje Gestión	Los pacientes participan en el programa familiar y se mantienen en tratamiento durante el tiempo que les fue asignado	Reporte mensual del Departamento clínico.	C C C C C
C2A1.- Realización de actividades terapéuticas para la participación activa de familiares de pacientes en tratamiento	Porcentaje de actividades terapéuticas realizadas	Muestra el porcentaje de Intervenciones terapéuticas en el programa familiar con los pacientes durante el internamiento respecto al total programado.		Trimestral Eficacia			
			(Talleres de prevención y tratamiento de adicciones a instituciones impartidos/Talleres de prevención y tratamiento de adicciones a instituciones programados a impartir)*100	Porcentaje Gestión	Las instituciones se interesan por el servicio que ofrece MARAKAME	Reporte mensual del Departamento clínico.	C C C C C
C3A1.- Realización de talleres de prevención y tratamiento de adicciones a instituciones	Porcentaje de talleres de prevención y tratamiento de adicciones impartidos	Refleja la cantidad de talleres impartidos a instituciones para prevenir detectar o tratar la adicción		Trimestral Eficiencia			

Nota: Las metas se definirán hasta la publicación definitiva del Presupuesto de Egresos 2022 en el Periódico Oficial

*Nomenclaturas: 1.- Características del indicador: C = Claro, R = Relevante, E= Económico, M = Monitoreable y A = Adecuado.
 2.- Valoración Características del indicador: C = Cumple, CP = Cumple Parcialmente y NC = No Cumple

**22 INSTITUTO NAYARITA PARA LA
INFRAESTRUCTURA FÍSICA
EDUCATIVA**

(INIFE)

GOBIERNO DEL ESTADO DE NAYARIT
PRESUPUESTO DE EGRESOS DEL ESTADO DE NAYARIT 2022
 PRESUPUESTO BASADO EN RESULTADOS
 FICHA TÉCNICA DEL PROGRAMA PRESUPUESTAL

I. VINCULACIÓN PLANEACIÓN-PROGRAMACIÓN-PRESUPUESTACIÓN

Plan Estatal de Desarrollo 2021-2027			
Eje rector	Eje(s) general (s)	Programa Sectorial o Especial	Objetivo de Desarrollo Sostenible
Disminuir la Pobreza y Desigualdad	Educación	Programa de Educación	Educación de calidad
Objetivo general del eje rector: Reducir la pobreza y la desigualdad procurando la atención de los derechos y necesidades básicas de los sectores más vulnerables, reforzando su desarrollo bajo los principios de identidad y libre determinación mediante la instrumentación de acciones y programas de igualdad sustantiva que generen las condiciones para que las personas que al día de hoy enfrentan esta situación puedan acceder a la educación, los servicios de salud, una alimentación adecuada y a un trabajo que les permita vivir en paz y progresar en un entorno de bienestar.			

Presupuesto de Egresos 2022

Finalidad funcional del Gasto:	Desarrollo Social
--------------------------------	-------------------

Programa Presupuestal

Clave Funcional: Nombre del PP:

PP PP Gasto Gasto
principal indirecto Corriente Invers.

02 05 03 E 083	Acceso a una Educación Superior de Calidad para Todos	X			X

Descripción de la clasificación funcional del PP

Finalidad:	02	Desarrollo Social
Función:	02 05	Educación
Subfunción:	02 05 03	Educación Superior

II. DESCRIPCIÓN GENERAL DEL PROGRAMA PRESUPUESTAL (PP)

Problemática Principal:

Limitada infraestructura física educativa para atender las matrículas de planteles y/o escuelas de educación superior en el Estado
--

Beneficiarios del PP:

Población Potencial: Planteles y/o escuelas públicas	Población Objetivo: Planteles y/o escuelas públicas de educación superior
---	--

Objetivos Estratégicos del PP:

- Fin Los planteles y/o escuelas de educación superior beneficiados con recursos del Fondo de Aportaciones Múltiples (FAM) que incrementan su matrícula, respecto del total de planteles y/o escuelas de educación superior beneficiados por el FAM por estado.
 Propósito Los planteles y/o escuelas de educación superior atendidos con proyectos de infraestructura con recursos del FAM respecto del total de planteles y/o escuelas de educación superior en el estado

III. RESPONSABLES DEL PROGRAMA PRESUPUESTAL (PP)

Dependencia:	Instituto Nayarita para la Infraestructura Física Educativa (INIFE)
Unidad(es) Responsable(s):	

GOBIERNO DEL ESTADO DE NAYARIT
PRESUPUESTO DE EGRESOS DEL ESTADO DE NAYARIT 2022
PRESUPUESTO BASADO EN RESULTADOS

(INIFE)

GOBIERNO DEL ESTADO DE NAYARIT
PRESUPUESTO DE EGRESOS DEL ESTADO DE NAYARIT 2022
 PRESUPUESTO BASADO EN RESULTADOS
MATRIZ DE INDICADORES PARA RESULTADOS (MIR)

DEPENDENCIA:	Instituto Nayarita para la Infraestructura Física Educativa (INIFE)	MIR INIFE
--------------	---	-----------

PED 2021-2027 CLAVE FUNCIONAL

ODS	E. REC	E. GEN.	FIN	FUN	SF	M	PP	NOMBRE DEL PROGRAMA PRESUPUESTARIO (PP)	PP principal	PP indirecto	Gasto Corriente	Gasto Invers.		
4	ER-2	ER-2-3	02	05	03	E	083	Acceso a una Educación Superior de Calidad para Todos (FAM (Educación Superior))	X			X		
Nombre de Beneficiarios:														
Nivel/Resumen Narrativo			Nombre del Indicador			Definición			Fórmula	Unidad de Medida Frecuencia	Tipo de Indicador/ Dimensión a medir	Supuestos	Medios de verificación	Características del indicador*

Fin

C R E M A

Los planteles y/o escuelas de educación superior beneficiados con recursos del Fondo de Aportaciones Múltiples (FAM) que incrementan su matrícula, respecto del total de planteles y/o escuelas de educación superior beneficiados por el FAM por estado.	Porcentaje de planteles y/o escuelas de educación superior beneficiados con recursos del Fondo de Aportaciones Múltiples (FAM) que incrementan su matrícula, respecto del total de planteles y/o escuelas de educación superior beneficiados por el FAM por estado.	Mide el número de planteles y/o escuelas de educación superior beneficiados con recursos del Fondo de Aportaciones Múltiples (FAM) que incrementan su matrícula, respecto del total de planteles y/o escuelas de educación superior beneficiados por el FAM por estado NOTA: ESTE INDICADOR EN LA MIR FEDERAL ES DE NIVEL PROPÓSITO	(Número de planteles y_o escuelas de educación superior beneficiados con recursos del Fondo de Aportaciones Múltiples que incrementan su matrícula en el ciclo t menos t mas uno/ Total de planteles y_o escuelas de educación superior con recursos del FAM en el año t) * 100	Porcentaje Anual	Estratégico Eficacia	Incremento en la Infraestructura de Educación Superior con el mejoramiento de los planteles . Datos proporcionados por Secretaría de Educación, Explotación de registros administrativos, CIERRE DE EJERCICIO FAM SUPERIOR.	C C C C C
---	---	--	---	-------------------------	-----------------------------	--	-----------------------

Propósito

C R E M A

Los planteles y/o escuelas de educación superior atendidos con proyectos de infraestructura con recursos del FAM respecto del total de planteles y/o escuelas de educación superior en el estado	Porcentaje de planteles y/o escuelas de educación superior atendidos con proyectos de infraestructura con recursos del FAM respecto del total de planteles y/o escuelas de educación superior en el estado	Mide el número de planteles y/o escuelas de educación superior atendidos con proyectos de infraestructura con recursos del FAM respecto del total de planteles y/o escuelas de educación superior en el estado. NOTA: ESTE INDICADOR EN LA MIR FEDERAL SE PRESENTA A NIVEL COMPONENTE	(Número de planteles y_o escuelas de educación superior con recursos del Fondo de Aportaciones Múltiples en el periodo t/Total de planteles y_o escuelas de educación superior del estado) * 100	Porcentaje Anual	Estratégico Eficiencia	Incremento en la Infraestructura de Educación Superior con el mejoramiento de los planteles . Datos proporcionados por Secretaría de Educación, Explotación de registros administrativos, CIERRE DE EJERCICIO FAM SUPERIOR.	C C C C C
--	--	--	--	-------------------------	-------------------------------	--	-----------------------

Componente

C R E M A

Proyectos ejecutados de construcción, rehabilitación y/o mantenimiento, y equipamiento en educación superior	Porcentaje de proyectos en proceso de ejecución en la categoría de construcción en educación superior	Número de proyectos en la categoría de construcción que se están llevando a cabo en instituciones de educación superior financiados por medio de FAM Infraestructura Educativa; respecto al total de proyectos aprobados en instituciones de educación superior en la categoría de construcción para financiarse por medio de FAM Infraestructura Educativa	(Número de proyectos en proceso de ejecución en la categoría de construcción en educación superior / Total de proyectos aprobados en la categoría de construcción en educación superior) * 100	Porcentaje Trimestral	Gestión Eficacia	Aprobación y ejecución de obras se lleven a cabo en tiempo. Los contratistas y/o proveedores cumplen con los tiempos y condiciones establecidas en los contratos de las obras.	C C C C C
Proyectos ejecutados de construcción, rehabilitación y/o mantenimiento, y equipamiento en educación superior	Porcentaje de proyectos en proceso de ejecución en la categoría de rehabilitación y/o mantenimiento en educación superior	Número de proyectos en la categoría de rehabilitación y/o mantenimiento que se están llevando a cabo en instituciones de educación superior financiados por medio de FAM Infraestructura Educativa; respecto al total de proyectos aprobados en instituciones de educación superior en la categoría de rehabilitación y/o mantenimiento para financiarse por medio de FAM Infraestructura Educativa.	(Número de proyectos en proceso de ejecución en la categoría de rehabilitación y_o mantenimiento en educación superior / Total de proyectos aprobados en la categoría de rehabilitación y_o mantenimiento en educación superior) * 100	Porcentaje Trimestral	Gestión Eficacia	Aprobación y ejecución de obras se lleven a cabo en tiempo. Los contratistas y/o proveedores cumplen con los tiempos y condiciones establecidas en los contratos de las obras.	C C C C C
Proyectos ejecutados de construcción, rehabilitación y/o mantenimiento, y equipamiento en educación superior	Porcentaje de proyectos en proceso de ejecución en la categoría de equipamiento en educación superior	Número de proyectos en la categoría de equipamiento que se están llevando a cabo en instituciones de educación superior financiados por medio de FAM Infraestructura Educativa; respecto al total de proyectos aprobados en instituciones de educación superior en la categoría de equipamiento para financiarse por medio de FAM Infraestructura Educativa	(Número de proyectos en proceso de ejecución en la categoría de equipamiento en educación superior/ Total de proyectos aprobados en la categoría de equipamiento en educación superior) * 100	Porcentaje Trimestral	Gestión Eficacia	Aprobación y ejecución de obras se lleven a cabo en tiempo. Los contratistas y/o proveedores cumplen con los tiempos y condiciones establecidas en los contratos de las obras.	C C C C C

Actividades

C R E M A

GOBIERNO DEL ESTADO DE NAYARIT
PRESUPUESTO DE EGRESOS DEL ESTADO DE NAYARIT 2022
PRESUPUESTO BASADO EN RESULTADOS
MATRIZ DE INDICADORES PARA RESULTADOS (MIR)

Nota: Las metas se definirán hasta	la publicación definitiva del Presupuesto de Egresos 2022 en el Periódico Oficial	*Nomenclaturas: 1.- Características del indicador: C = Claro, R = Relevante, E= Económico, M = Monitoreable y A = Adecuado.	2.- Valoración Características del indicador: C = Cumple, CP = Cumple Parcialmente y NC = No Cumple
---	---	---	---

GOBIERNO DEL ESTADO DE NAYARIT
PRESUPUESTO DE EGRESOS DEL ESTADO DE NAYARIT 2022
 PRESUPUESTO BASADO EN RESULTADOS
MATRIZ DE INDICADORES PARA RESULTADOS (MIR)

DEPENDENCIA:	Instituto Nayarita para la Infraestructura Física Educativa (INIFE)	MIR INIFE
---------------------	---	------------------

PED 2021-2027 CLAVE FUNCIONAL

ODS	E. REC	E. GEN.	NOMBRE DEL PROGRAMA PRESUPUESTARIO (PP)						PP	PP	Gasto	Gasto				
			FIN	FUN	SF	M	PP	principal					indirecto	Corriente	Invers.	
4	ER-2	ER-2-3	02	05	03	E	083	Acceso a una Educación Superior de Calidad para Todos (FAM (Educación Superior))				X				X

Nombre de Beneficiarios:

Nivel/Resumen Narrativo	Nombre del Indicador	Definición	Fórmula	Unidad de Medida / Tipo de Indicador/		Supuestos	Medios de	Características				
				Frecuencia	Dimensión a medir				verificación	del indicador*		
Aprobación de proyectos de construcción, rehabilitación y/o mantenimiento, y equipamiento en instituciones de educación superior para ser financiados por el FAM Infraestructura Educativa	Porcentaje de proyectos aprobados de instituciones de educación superior en la categoría de rehabilitación y/o mantenimiento para ser financiados por el FAM Infraestructura Educativa	Número de proyectos aprobados de instituciones de educación superior en la categoría de rehabilitación y/o mantenimiento para ser financiados por el FAM Infraestructura Educativa sobre el total de proyectos solicitados en la categoría de rehabilitación y/o mantenimiento para educación superior.	$\frac{\text{(Número de proyectos aprobados en instituciones de educación superior en la categoría de rehabilitación y_o mantenimiento para ser financiados por el FAM Infraestructura Educativa / Total de proyectos solicitados en la categoría de rehabilitación y_o mantenimiento en educación superior)} * 100}{\text{(Número de proyectos aprobados en instituciones de educación superior en la categoría de rehabilitación y_o mantenimiento para ser financiados por el FAM Infraestructura Educativa sobre el total de proyectos solicitados en la categoría de rehabilitación y_o mantenimiento para educación superior.)} * 100}$	Porcentaje	Gestión	Aprobación de obras se lleven acabo en tiempo. Existe interés de empresas para participar en las licitaciones de las obras y cumplen con los requisitos establecidos.	Datos proporcionados por Secretaría de Educación. Explotación de registros administrativos. CIERRE DE EJERCICIO FAM SUPERIOR.	C	C	C	C	C
				Anual	Eficacia			C	C	C	C	
Aprobación de proyectos de construcción, rehabilitación y/o mantenimiento, y equipamiento en instituciones de educación superior para ser financiados por el FAM Infraestructura Educativa	Porcentaje de proyectos aprobados de instituciones de educación superior en la categoría de construcción para ser financiados por el FAM Infraestructura Educativa	Número de proyectos aprobados de instituciones de educación superior en la categoría de construcción para ser financiados por el FAM Infraestructura Educativa sobre el total de proyectos solicitados en la categoría de construcción para educación superior.	$\frac{\text{(Número de proyectos aprobados en instituciones de educación superior en la categoría de construcción para ser financiados por el FAM Infraestructura Educativa / Total de proyectos solicitados en la categoría de construcción en educación superior)} * 100}{\text{(Número de proyectos aprobados en instituciones de educación superior en la categoría de construcción para ser financiados por el FAM Infraestructura Educativa sobre el total de proyectos solicitados en la categoría de construcción para educación superior.)} * 100}$	Porcentaje	Gestión	Aprobación de obras se lleven acabo en tiempo. Existe interés de empresas para participar en las licitaciones de las obras y cumplen con los requisitos establecidos.	Datos proporcionados por Secretaría de Educación. Explotación de registros administrativos. CIERRE DE EJERCICIO FAM SUPERIOR.	C	C	C	C	C
				Anual	Eficacia			C	C	C	C	
Aprobación de proyectos de construcción, rehabilitación y/o mantenimiento, y equipamiento en instituciones de educación superior para ser financiados por el FAM Infraestructura Educativa	Porcentaje de proyectos aprobados de instituciones de educación superior en la categoría de equipamiento para ser financiados por el FAM Infraestructura Educativa	Número de proyectos aprobados de instituciones de educación superior en la categoría de equipamiento para ser financiados por el FAM Infraestructura Educativa sobre el total de proyectos solicitados en la categoría de equipamiento para educación superior	$\frac{\text{(Número de proyectos aprobados en instituciones de educación superior en la categoría de equipamiento para ser financiados por el FAM Infraestructura Educativa/ Total de proyectos solicitados en la categoría de equipamiento en educación superior)} * 100}{\text{(Número de proyectos aprobados en instituciones de educación superior en la categoría de equipamiento para ser financiados por el FAM Infraestructura Educativa sobre el total de proyectos solicitados en la categoría de equipamiento para educación superior.)} * 100}$	Porcentaje	Gestión	Aprobación de obras se lleven acabo en tiempo. Existe interés de empresas para participar en las licitaciones de las obras y cumplen con los requisitos establecidos.	Datos proporcionados por Secretaría de Educación. Explotación de registros administrativos. CIERRE DE EJERCICIO FAM SUPERIOR.	C	C	C	C	C
				Anual	Eficacia			C	C	C	C	

Nota: Las metas se definirán hasta la publicación definitiva del Presupuesto de Egresos 2022 en el Periódico Oficial

*Nomenclaturas: 1.- Características del indicador: C = Claro, R = Relevante, E = Económico, M = Monitoreable y A = Adecuado.
 2.- Valoración Características del indicador: C = Cumple, CP = Cumple Parcialmente y NC = No Cumple

GOBIERNO DEL ESTADO DE NAYARIT
PRESUPUESTO DE EGRESOS DEL ESTADO DE NAYARIT 2022
 PRESUPUESTO BASADO EN RESULTADOS
 FICHA TÉCNICA DEL PROGRAMA PRESUPUESTAL

I. VINCULACIÓN PLANEACIÓN-PROGRAMACIÓN-PRESUPUESTACIÓN

Plan Estatal de Desarrollo 2021-2027			
Eje rector	Eje(s) general (s)	Programa Sectorial o Especial	Objetivo de Desarrollo Sostenible
Disminuir la Pobreza y Desigualdad	Educación	Programa de Educación	Educación de calidad
Objetivo general del eje rector: Reducir la pobreza y la desigualdad procurando la atención de los derechos y necesidades básicas de los sectores más vulnerables, reforzando su desarrollo bajo los principios de identidad y libre determinación mediante la instrumentación de acciones y programas de igualdad sustantiva que generen las condiciones para que las personas que al día de hoy enfrentan esta situación puedan acceder a la educación, los servicios de salud, una alimentación adecuada y a un trabajo que les permita vivir en paz y progresar en un entorno de bienestar.			

Presupuesto de Egresos 2022

Finalidad funcional del Gasto:	Desarrollo Social
--------------------------------	-------------------

Programa Presupuestal

Clave Funcional: Nombre del PP:

PP PP Gasto Gasto
 principal indirecto Corriente Invers.

02 05 02 E 080	Acceso a una Educación Media Superior de Calidad para Todos	X			X

Descripción de la clasificación funcional del PP

Finalidad:	02	Desarrollo Social
Función:	02 05	Educación
Subfunción:	02 05 02	Educación Media Superior

II. DESCRIPCIÓN GENERAL DEL PROGRAMA PRESUPUESTAL (PP)

Problemática Principal:

Limitada infraestructura física educativa para atender las matrículas de planteles y/o escuelas de educación media superior en el Estado
--

Beneficiarios del PP:

Población Potencial: Planteles y/o escuelas públicas	Población Objetivo: Los planteles y/o escuelas públicas de educación media superior
---	--

Objetivos Estratégicos del PP:

- Fin Los planteles y/o escuelas de educación media superior que son beneficiados con recursos del Fondo de Aportaciones Múltiples (FAM) que incrementan su matrícula, respecto del total de planteles y/o escuelas de educación media superior beneficiados por el FAM por estado.
- Propósito Los planteles y/o campus de educación media superior mejoran su infraestructura física al ser atendidos por los Organismos Responsables de la infraestructura Física Educativa (INFE)

III. RESPONSABLES DEL PROGRAMA PRESUPUESTAL (PP)

Dependencia: Instituto Nayarita para la Infraestructura Física Educativa (INIFE)
Unidad(es) Responsable(s):

GOBIERNO DEL ESTADO DE NAYARIT
PRESUPUESTO DE EGRESOS DEL ESTADO DE NAYARIT 2022
PRESUPUESTO BASADO EN RESULTADOS

(INIFE)

GOBIERNO DEL ESTADO DE NAYARIT
PRESUPUESTO DE EGRESOS DEL ESTADO DE NAYARIT 2022
 PRESUPUESTO BASADO EN RESULTADOS
MATRIZ DE INDICADORES PARA RESULTADOS (MIR)

DEPENDENCIA:	Instituto Nayarita para la Infraestructura Física Educativa (INIFE)	MIR INIFE
--------------	---	-----------

PED 2021-2027 CLAVE FUNCIONAL

ODS	E. REC	E. GEN.	FIN	FUN	SF	M	PP	NOMBRE DEL PROGRAMA PRESUPUESTARIO (PP)	PP principal	PP indirecto	Gasto Corriente	Gasto Invers.	
4	ER-2	ER-2-3	02	05	02	E	080	Acceso a una Educación Media Superior de Calidad para Todos (FAM (Educación Media Superior))	X			X	
Nombre de Beneficiarios:													
Nivel/Resumen Narrativo			Nombre del Indicador		Definición			Fórmula	Unidad de Medida Frecuencia	Tipo de Indicador/ Dimensión a medir	Supuestos	Medios de verificación	Características del indicador*

Fin

Fin	Nombre del Indicador	Definición	Fórmula	Unidad de Medida Frecuencia	Tipo de Indicador/ Dimensión a medir	Supuestos	Medios de verificación	Características del indicador*
Los planteles y/o escuelas de educación media superior que son beneficiados con recursos del Fondo de Aportaciones Múltiples (FAM) que incrementan su matrícula, respecto del total de planteles y/o escuelas de educación media superior beneficiados por el FAM por estado.	Porcentaje de planteles y/o escuelas de educación media superior beneficiados con recursos del Fondo de Aportaciones Múltiples (FAM) que incrementan su matrícula, respecto del total de planteles y/o escuelas de educación media superior beneficiados por el FAM por estado.	Mide el porcentaje del número de planteles y/o escuelas de educación media superior en el estado que son beneficiados con recursos del Fondo de Aportaciones Múltiples (FAM) para incrementar su matrícula respecto del total de planteles y/o escuelas de educación media superior beneficiados por el FAM por estado. NOTA: ESTE INDICADOR SE PRESENTA EN EL LA MIR FEDERAL A NIVEL PROPÓSITO	$(\text{Número de planteles y_o escuelas de educación media superior beneficiados con recursos del Fondo de Aportaciones Múltiples que incrementan su matrícula en el ciclo } t \text{ menos } t \text{ más } 1 / \text{Total de planteles y_o escuelas de educación media superior con recursos del FAM en el año } t) * 100$	Porcentaje	Estratégico	Incremento en la Infraestructura de Educación Media Superior con el mejoramiento de los planteles.	Datos proporcionados por Secretaría de Educación. Explotación de registros administrativos. Cierre De Ejercicio FAM Media Superior.	C C C C C
				Anual	Eficacia			

Propósito

Propósito	Nombre del Indicador	Definición	Fórmula	Unidad de Medida Frecuencia	Tipo de Indicador/ Dimensión a medir	Supuestos	Medios de verificación	Características del indicador*
Los planteles y/o campus de educación media superior mejoran su infraestructura física al ser atendidos por los Organismos Responsables de la Infraestructura Física Educativa (INFE)	Porcentaje de planteles y/o campus de educación media superior atendidos con proyectos de infraestructura con recursos del FAM respecto del total de planteles y/o campus de educación media superior en el estado	Mide el número de planteles de educación media superior que mejoran su infraestructura al ser atendidos con proyectos de infraestructura que puede ser de construcción, rehabilitación y/o mantenimiento y equipamiento con recursos del fondo de Aportaciones Múltiples, respecto del total de planteles de educación media superior en el estado. NOTA: ESTE INDICADOR EN LA MIR FEDERAL SE PRESENTA A NIVEL COMPONENTE	$(\text{Número de planteles y_o campus de educación media superior que reciben recursos del Fondo de Aportaciones Múltiples en el periodo } t / \text{Total de planteles y_o campus de educación media superior del estado}) * 100$	Porcentaje	Estratégico	Incremento en la Infraestructura de Educación Media Superior con el mejoramiento de los planteles .	Datos proporcionados por Secretaría de Educación. Explotación de registros administrativos. Cierre De Ejercicio FAM Media Superior.	C C C C C
				Anual	Eficacia			

Componente

Componente	Nombre del Indicador	Definición	Fórmula	Unidad de Medida Frecuencia	Tipo de Indicador/ Dimensión a medir	Supuestos	Medios de verificación	Características del indicador*
Aprobación de proyectos de construcción, rehabilitación y/o mantenimiento, y equipamiento en instituciones de educación media superior para ser financiados por el FAM Infraestructura Educativa	Porcentaje de proyectos aprobados de instituciones de educación media superior en la categoría de construcción para ser financiados por el FAM Infraestructura Educativa	Número de proyectos aprobados de instituciones de educación media superior en la categoría de construcción para ser financiados por el FAM Infraestructura Educativa sobre el total de proyectos solicitados en la categoría de construcción para educación media superior NOTA: ESTE INDICADOR EN LA MIR FEDERAL SE REPORTA EN NIVEL ACTIVIDAD	$(\text{Número de proyectos aprobados en instituciones de educación media superior en la categoría de construcción para ser financiados por el FAM Infraestructura Educativa} / \text{Total de proyectos solicitados en la categoría de construcción en educación media superior}) * 100$	Porcentaje	Gestión	Aprobación de obras se lleven acabo en tiempo.	Datos proporcionados por Secretaría de Educación. Explotación de registros administrativos. Cierre De Ejercicio FAM Media Superior.	C C C C C
				Anual	Eficacia	Existe interés de empresas para participar en las licitaciones de las obras y cumplen con los requisitos establecidos.		
Proyectos ejecutados de construcción, rehabilitación y/o mantenimiento y equipamiento en educación media superior	Porcentaje de proyectos en proceso de ejecución en la categoría de construcción en educación media superior	Número de proyectos en la categoría de construcción que se están llevando a cabo en instituciones de educación media superior financiados por medio de FAM Infraestructura Educativa; respecto al total de proyectos aprobados en instituciones de educación media superior en la categoría de construcción para financiarse por medio de FAM Infraestructura Educativa	$(\text{Número de proyectos en proceso de ejecución en la categoría de construcción en educación media superior} / \text{Total de proyectos aprobados en la categoría de construcción en educación media superior}) * 100$	Porcentaje	Gestión	Aprobación y ejecución de obras se lleven acabo en tiempo.	Datos proporcionados por Secretaría de Educación. Explotación de registros administrativos. Cierre De Ejercicio FAM Media Superior.	C C C C C
				Trimestral	Eficacia	Los contratistas y/o proveedores cumplen con los tiempos y condiciones establecidas en los contratos de las obras.		
Proyectos ejecutados de construcción, rehabilitación y/o mantenimiento y	Porcentaje de proyectos en proceso de ejecución en la categoría de rehabilitación y/o	Número de proyectos en la categoría de rehabilitación y/o mantenimiento que se están llevando a cabo en instituciones de educación media superior financiados por	$(\text{Número de proyectos en proceso de ejecución en la categoría de rehabilitación y_o mantenimiento}) * 100$	Porcentaje	Gestión	Aprobación y ejecución de obras se lleven acabo en tiempo.	Datos proporcionados por Secretaría de Educación. Explotación de registros administrativos. Cierre De Ejercicio FAM Media Superior.	C C C C C
						Los contratistas y/o proveedores cumplen con los tiempos y condiciones establecidas en los		

GOBIERNO DEL ESTADO DE NAYARIT
 PRESUPUESTO DE EGRESOS DEL ESTADO DE NAYARIT 2022
 PRESUPUESTO BASADO EN RESULTADOS
 MATRIZ DE INDICADORES PARA RESULTADOS (MIR)

equipamiento en educación superior	media	mantenimiento en educación media superior	medio de FAM Infraestructura Educativa; respecto al total de proyectos aprobados en instituciones de educación media superior en la categoría de rehabilitación y/o	en educación media superior / Total de proyectos aprobados en la categoría de rehabilitación y_o	Trimestral	Eficacia	contratos de las obras.	Superior.						
------------------------------------	-------	---	---	--	------------	----------	-------------------------	-----------	--	--	--	--	--	--

Nota. Las metas se definirán hasta la publicación definitiva del Presupuesto de Egresos 2022 en el Periódico Oficial

Nomenclaturas: 1.- Características del indicador: G= Global, R= Relevante, E= Económico, M= Monitoreable y A= Adecuado.
 2.- Valoración Características del indicador: C = Cumple, CP = Cumple Parcialmente y NC = No Cumple

GOBIERNO DEL ESTADO DE NAYARIT
PRESUPUESTO DE EGRESOS DEL ESTADO DE NAYARIT 2022
 PRESUPUESTO BASADO EN RESULTADOS
MATRIZ DE INDICADORES PARA RESULTADOS (MIR)

DEPENDENCIA:	Instituto Nayarita para la Infraestructura Física Educativa (INIFE)	MIR INIFE
---------------------	---	-----------

PED 2021-2027 CLAVE FUNCIONAL

ODS	E. REC	E. GEN.	FIN	FUN	SF	M	PP	NOMBRE DEL PROGRAMA PRESUPUESTARIO (PP)				PP principal	PP indirecto	Gasto Corriente	Gasto Invers.
4	ER-2	ER-2-3	02	05	02	E	080	Acceso a una Educación Media Superior de Calidad para Todos (FAM (Educación Media Superior))				X			X
Nombre de Beneficiarios:															

Nivel/Resumen Narrativo	Nombre del Indicador	Definición	Fórmula	Unidad de Medida Frecuencia	Tipo de Indicador/ Dimensión a medir	Supuestos	Medios de verificación	Características del indicador*							
		mantenimiento para financiarse por medio de FAM Infraestructura Educativa	mantenimiento en educación media superior) * 100												
Proyectos ejecutados de construcción, rehabilitación y/o mantenimiento y equipamiento en educación media superior	Porcentaje de proyectos en proceso de ejecución en la categoría de equipamiento en educación media superior	Número de proyectos en la categoría de equipamiento que se están llevando a cabo en instituciones de educación media superior financiados por medio de FAM Infraestructura Educativa; respecto al total de proyectos aprobados en instituciones de educación media superior en la categoría de equipamiento para financiarse por medio de FAM Infraestructura Educativa	(Número de proyectos en proceso de ejecución en la categoría de equipamiento en educación media superior / Total de proyectos aprobados en la categoría de equipamiento en educación media superior) * 100	Porcentaje	Gestión	Aprobación y ejecución de obras se lleven acabo en tiempo. Los contratistas y/o proveedores cumplen con los tiempos y condiciones establecidas en los contratos de las obras.	Datos proporcionados por Secretaría de Educación. Explotación de registros administrativos. Cierre De Ejercicio FAM Media Superior.					C	C	C	C
				Trimestral	Eficacia										

Actividades

											C R E M A				
Aprobación de proyectos de construcción, rehabilitación y/o mantenimiento, y equipamiento en instituciones de educación media superior para ser financiados por el FAM Infraestructura Educativa	Porcentaje de proyectos aprobados de instituciones de educación media superior en la categoría de rehabilitación y/o mantenimiento para ser financiados por el FAM Infraestructura Educativa	Número de proyectos aprobados de instituciones de educación media superior en la categoría de rehabilitación y/o mantenimiento para ser financiados por el FAM Infraestructura Educativa sobre el total de proyectos solicitados en la categoría de rehabilitación y/o mantenimiento para educación media superior	(Número de proyectos aprobados en instituciones de educación media superior en la categoría de rehabilitación y_o mantenimiento para ser financiados por el FAM Infraestructura Educativa / Total de proyectos solicitados en la categoría de rehabilitación y_o mantenimiento en educación media superior) * 100	Porcentaje	Gestión	Aprobación de obras se lleven acabo en tiempo. Existe interés de empresas para participar en las licitaciones de las obras y cumplen con los requisitos establecidos.	Datos proporcionados por Secretaría de Educación. Explotación de registros administrativos. Cierre De Ejercicio FAM Media Superior					C	C	C	C
				Anual	Eficacia										
Aprobación de proyectos de construcción, rehabilitación y/o mantenimiento, y equipamiento en instituciones de educación media superior para ser financiados por el FAM Infraestructura Educativa	Porcentaje de proyectos aprobados de instituciones de educación media superior en la categoría de equipamiento para ser financiados por el FAM Infraestructura Educativa	Número de proyectos aprobados de instituciones de educación media superior en la categoría de equipamiento para ser financiados por el FAM Infraestructura Educativa sobre el total de proyectos solicitados en la categoría de equipamiento para educación media superior	(Número de proyectos aprobados en instituciones de educación media superior en la categoría de equipamiento para ser financiados por el FAM Infraestructura Educativa / Total de proyectos solicitados en la categoría de equipamiento en educación media superior) * 100	Porcentaje	Gestión	Aprobación de obras se lleven acabo en tiempo. Existe interés de empresas para participar en las licitaciones de las obras y cumplen con los requisitos establecidos.	Datos proporcionados por Secretaría de Educación. Explotación de registros administrativos. Cierre De Ejercicio FAM Media Superior					C	C	C	C
				Anual	Eficacia										

Nota: Las metas se definirán hasta la publicación definitiva del Presupuesto de Egresos 2022 en el Periódico Oficial

*Nomenclaturas: 1.- Características del indicador: C = Claro, R = Relevante, E = Económico, M = Monitoreable y A = Adecuado.
 2.- Valoración Características del indicador: C = Cumple, CP = Cumple Parcialmente y NC = No Cumple

GOBIERNO DEL ESTADO DE NAYARIT
PRESUPUESTO DE EGRESOS DEL ESTADO DE NAYARIT 2022
 PRESUPUESTO BASADO EN RESULTADOS
 FICHA TÉCNICA DEL PROGRAMA PRESUPUESTAL

I. VINCULACIÓN PLANEACIÓN-PROGRAMACIÓN-PRESUPUESTACIÓN

Plan Estatal de Desarrollo 2021-2027	Eje rector	Eje(s) general (s)	Programa Sectorial o Especial	Objetivo de Desarrollo Sostenible
	Disminuir la Pobreza y Desigualdad	Educación	Disminuir el Rezago Educativo	Educación de calidad
Objetivo general del eje rector: Reducir la pobreza y la desigualdad procurando la atención de los derechos y necesidades básicas de los sectores más vulnerables, reforzando su desarrollo bajo los principios de identidad y libre determinación mediante la instrumentación de acciones y programas de igualdad sustantiva que generen las condiciones para que las personas que al día de hoy enfrentan esta situación puedan acceder a la educación, los servicios de salud, una alimentación adecuada y a un trabajo que les permita vivir en paz y progresar en un entorno de bienestar.				

Presupuesto de Egresos 2022

Finalidad funcional del Gasto:	Desarrollo Social
--------------------------------	-------------------

Programa Presupuestal

Clave Funcional: Nombre del PP:

PP PP Gasto Gasto
principal indirecto Corriente Invers.

Clave	Nombre del Programa Presupuestal	PP principal	PP indirecto	Gasto Corriente	Gasto Invers.
02 05 06 B 088	Fortalecimiento de la Infraestructura Educativa para la Calidad	X		X	

Descripción de la clasificación funcional del PP

Finalidad:	02	Desarrollo Social
Función:	02 05	Educación
Subfunción:	02 05 06	Otros Servicios Educativos y Actividades Inherentes

II. DESCRIPCIÓN GENERAL DEL PROGRAMA PRESUPUESTAL (PP)

Problemática Principal:

Recursos limitados de los Organismos Responsables de la Infraestructura Física Educativa para mejorar la infraestructura física educativa de las escuelas públicas de tipo básico en el Estado
--

Beneficiarios del PP:

Población Potencial: Escuelas públicas	Población Objetivo: Escuelas públicas de tipo básico
---	---

Objetivos Estratégicos del PP:

- Fin Contribuir a incrementar la calidad educativa en Nayarit a través del mejoramiento de la infraestructura
- Propósito Alumnos de Escuelas Públicas del nivel Educativo básico cuentan con planteles con infraestructura física mejorada en el Estado de Nayarit
- Propósito Proyectos Integrales de infraestructura física concluidos en escuelas públicas de tipo básico a través del FAM potenciado.
- Fin Las escuelas públicas de tipo básico son mejoradas en su infraestructura física por los Organismos Responsables de la Infraestructura Física Educativa (INFE).

III. RESPONSABLES DEL PROGRAMA PRESUPUESTAL (PP)

Dependencia: Instituto Nayarita para la Infraestructura Física Educativa (INIFE)

GOBIERNO DEL ESTADO DE NAYARIT
PRESUPUESTO DE EGRESOS DEL ESTADO DE NAYARIT 2022
PRESUPUESTO BASADO EN RESULTADOS

Unidad(es) Responsable(s): (INIFE)

GOBIERNO DEL ESTADO DE NAYARIT
PRESUPUESTO DE EGRESOS DEL ESTADO DE NAYARIT 2022
 PRESUPUESTO BASADO EN RESULTADOS
MATRIZ DE INDICADORES PARA RESULTADOS (MIR)

DEPENDENCIA:	Instituto Nayarita para la Infraestructura Física Educativa (INIFE)	MIR INIFE
--------------	---	-----------

PED 2021-2027 CLAVE FUNCIONAL

ODS	E. REC	E. GEN.	FIN	FUN	SF	M	PP	NOMBRE DEL PROGRAMA PRESUPUESTARIO (PP)				PP principal	PP indirecto	Gasto Corriente	Gasto Invers.	
4	ER-2	ER-2-3	02	05	06	B	088	Fortalecimiento de la Infraestructura Educativa para la Calidad (Nivel Básico)				X		X		
Nombre de Beneficiarios:																
Nivel/Resumen Narrativo			Nombre del Indicador				Definición				Fórmula	Unidad de Medida Frecuencia	Tipo de Indicador/ Dimensión a medir	Supuestos	Medios de verificación	Características del indicador*

Fin																C R E M A				
Contribuir a incrementar la calidad educativa en Nayarit a través del mejoramiento de la infraestructura			Porcentaje de infraestructura física educativa ejecutada				Determina el nivel de cobertura sobre la infraestructura física educativa básica y su incremento por periodo de tiempo. (incluye construcción, rehabilitación y equipamiento)				(Escuelas públicas de tipo básico mejoradas en su infraestructura en el año actual / Total de Escuelas públicas de tipo básico en el estado)*100	Porcentaje	Estratégico	Los contratistas y/o proveedores cumplen con los tiempos y condiciones establecidas en los contratos de las obras. La ejecución de las obras se lleven acabo en tiempo y forma.	Programa General de Obra del ejercicio actual. Oficios de aprobación. Contratos de obra. Registros administrativos de INIFE.	C	C	C	C	C
												Anual	Eficacia							

Propósito																C R E M A				
Alumnos de Escuelas Públicas del nivel Educativo básico cuentan con planteles con infraestructura física mejorada en el Estado de Nayarit			Porcentaje de alumnos beneficiados por infraestructura educativa en el estado				Determina el porcentaje de alumnos beneficiados por infraestructura en un periodo de tiempo determinado				(Alumnos de escuelas públicas de tipo básico mejoradas en su infraestructura en el año actual / Total de alumnos de escuelas públicas de tipo básico en el Estado)*100	Porcentaje	Estratégico	Los contratistas y/o proveedores cumplen con los tiempos y condiciones establecidas en los contratos de las obras. La ejecución de las obras se lleven acabo en tiempo y forma.	Programa General de Obra del ejercicio actual. Oficios de aprobación. Contratos de obra. Registros administrativos de INIFE.	C	C	P	C	C
												Anual	Eficacia							

Componente																C R E M A				
C1. Espacios de educación básica construidos			Porcentaje de espacios de educación básica construidos respecto a los programados en el PGO u otros. Niveles: preescolar, primaria y secundaria				Determinar el incremento en espacios educativos de nivel básico por periodo de tiempo y nivel educativo. Espacios educativos por nivel educativo.				(Total de espacios educativos por nivel educativo construidos / Total de espacios educativos por nivel educativo programados en el PGO u otros)*100	Porcentaje	Gestión	Los contratistas y/o proveedores cumplen con los tiempos y condiciones establecidas en los contratos de las obras. La Ejecución de las obras se lleva acabo en tiempo y forma	Programa General de Obra del periodo actual. Contratos de construcción. Supervisión de obras. Registros administrativos del INIFE.	C	C	C	C	C
												Trimestral	Eficacia							
C2. Espacios de educación básica equipados			Porcentaje de espacios de educación básica equipados respecto a los programados en el PGO u otros, niveles: preescolar, primaria y secundaria				Evidenciar el incremento de espacios equipados con respecto a la meta programada por nivel educativo.				(Número de espacios de educación básica equipados por nivel educativo / Número de espacios programados a equipar por nivel educativo en el PGO u otros)*100	Porcentaje	Gestión	Los contratistas y/o proveedores cumplen con los tiempos y condiciones establecidas en los contratos de las obras. La Ejecución de las obras se lleva acabo en tiempo y forma	Programa General de Obra del periodo actual. Contratos de equipamiento. Supervisión de obras. Registros administrativos del INIFE.	C	C	C	C	C
												Trimestral	Eficacia							
C2. Espacios de educación básica equipados			Costo promedio de los espacios de educación básica equipados respecto a los programados en el PGO u otros, niveles: preescolar, primaria y secundaria				Determinar el costo promedio de espacios educativos equipados en los diversos niveles educativos. Eficiencia en el uso del recurso para el equipamiento de los espacios educativos.				(Costo total de las obras de equipamiento por nivel educativo / Total de obras de equipamiento por nivel de educación básica realizadas)	Costo Promedio	Gestión	Los contratistas y/o proveedores cumplen con los tiempos y condiciones establecidas en los contratos de las obras. La Ejecución de las obras se lleva acabo en tiempo y forma	Programa General de Obra del periodo actual. Contratos de equipamiento. Supervisión de obras. Registros administrativos del INIFE.	C	C	C	C	C
												Trimestral	Eficiencia							
C3. Espacios de educación básica rehabilitados			Porcentaje de espacios de educación básica rehabilitados respecto a los programados en el PGO u otros, Niveles: preescolar, primaria y secundaria				Dimensionar el porcentaje de los espacios educativos rehabilitados. Rehabilitación a la infraestructura física educativa.				(Total de espacios de educación básica por nivel educativo rehabilitados / Total de espacios de educación básica por nivel educativo programados en el PGO u otros)*100	Porcentaje	Gestión	Los contratistas y/o proveedores cumplen con los tiempos y condiciones establecidas en los contratos de las obras. La Ejecución de las obras se lleva acabo en tiempo y forma	Programa General de Obra del periodo actual. Contratos de rehabilitación. Supervisión de obras. Registros administrativos del INIFE.	C	C	C	C	C
												Trimestral	Eficiencia							

GOBIERNO DEL ESTADO DE NAYARIT
PRESUPUESTO DE EGRESOS DEL ESTADO DE NAYARIT 2022
PRESUPUESTO BASADO EN RESULTADOS
MATRIZ DE INDICADORES PARA RESULTADOS (MIR)

Nota: Las metas se definirán hasta la publicación definitiva del Presupuesto de Egresos 2022 en el Periódico Oficial		*Nomenclaturas: 1.- Características del indicador: C = Claro, R = Relevante, E= Económico, M = Monitoreable y A = Adecuado. 2.- Valoración Características del indicador: C = Cumple, CP = Cumple Parcialmente y NC = No Cumple
---	--	--

GOBIERNO DEL ESTADO DE NAYARIT
PRESUPUESTO DE EGRESOS DEL ESTADO DE NAYARIT 2022
 PRESUPUESTO BASADO EN RESULTADOS
MATRIZ DE INDICADORES PARA RESULTADOS (MIR)

DEPENDENCIA:	Instituto Nayarita para la Infraestructura Física Educativa (INIFE)	MIR INIFE
--------------	---	-----------

PED 2021-2027 CLAVE FUNCIONAL

ODS	E. REC	E. GEN.							NOMBRE DEL PROGRAMA PRESUPUESTARIO (PP)				PP	PP	Gasto	Gasto
			FIN	FUN	SF	M	PP									
4	ER-2	ER-2-3	02	05	06	B	088	Fortalecimiento de la Infraestructura Educativa para la Calidad (Nivel Básico)				X		X		

Nombre de Beneficiarios:

Nivel/Resumen Narrativo	Nombre del Indicador	Definición	Fórmula	Unidad de Medida / Tipo de Indicador/		Supuestos	Medios de	Características
				Frecuencia	Dimensión a medir			
C3. Espacios de educación básica rehabilitados	Costo promedio de los espacios de educación básica rehabilitados respecto a los programados en el PGO u otros, Niveles: preescolar, primaria y secundaria	Determinar el gasto por la rehabilitación de los espacios educativos. Eficiencia en el uso de los recursos para la rehabilitación de espacios educativos.	(Costo total de las obras de rehabilitación por nivel educativo / Total de obras de rehabilitación de educación básica por nivel educativo realizadas)	Costo Promedio	Gestión	Los contratistas y/o proveedores cumplen con los tiempos y condiciones establecidas en los contratos de las obras. La Ejecución de las obras se lleva a cabo en tiempo y forma	Programa General de Obra del periodo actual. Contratos de rehabilitación. Supervisión de obras. Registros administrativos del INIFE.	C C C C C
C4. Obras de mantenimiento a espacios de educación básica realizadas	Porcentaje de espacios de educación básica atendidos por el programa de mantenimiento, niveles: preescolar, primaria y secundaria	Determina el porcentaje de los planteles de nivel básico atendidos por el programa de mantenimiento. Eficiencia de atención a los espacios públicos.	(Total de espacios educativos de nivel básico atendidos por mantenimiento / Total de espacios educativos contemplados para atención por mantenimiento de nivel básico contemplados en el PGO u otros)*100	Porcentaje	Gestión	El recurso de mantenimiento es aprobado para su ejecución	Solicitudes de las obras de mantenimiento. Registros administrativos del INIFE.	C C C C C
C4. Obras de mantenimiento a espacios de educación básica realizadas	Costo promedio de los espacios de educación básica atendidos por el programa de mantenimiento, niveles: preescolar, primaria y secundaria	Determinar el costo por las obras realizadas en el mantenimiento de los espacios educativos por niveles. Atención de obra de mantenimiento.	(Costo total de las obras de mantenimiento realizadas por nivel de educación básica/Total de obras de mantenimiento de espacios educativos por nivel de educación básica realizadas)	Costo Promedio	Gestión	El recurso de mantenimiento es aprobado para su ejecución	Solicitudes de las escuelas. Supervisión de obras de mantenimiento. Registros administrativos del INIFE.	C C C C C
C5. Solicitudes de necesidades de infraestructura atendidas	Porcentaje de solicitudes de validación atendidas	Determina las solicitudes atendidas que no se encuentran incluidas en el Programa General de Obra (construcción, rehabilitación y equipamiento)	(Número de solicitudes de validación atendidas / Número de solicitudes recibidas en el mismo período)*100	Porcentaje	Gestión	Existen solicitudes por parte de la ciudadanía	Registros administrativos en el seguimiento a las solicitudes de obra.	C C C C C
C6 Espacios para la integración de expedientes técnicos validados	Porcentaje de validaciones de espacios positivas	de espacios destinados para crecimiento por plantel y nivel incluidos en el Programa General de Obra u otros (construcción, rehabilitación y equipamiento)	(Número de validaciones positivas realizadas / Total de validaciones solicitadas)*100	Porcentaje	Gestión	Existente una solicitud de la programación del PGO (Programa General de Obra) por parte de la	Registros administrativos de validaciones positivas.	C C C C C
		Muestra la Atención por parte de INIFE para la validación				Secretaría de Educación y SEPEN		

GOBIERNO DEL ESTADO DE NAYARIT
PRESUPUESTO DE EGRESOS DEL ESTADO DE NAYARIT 2022
 PRESUPUESTO BASADO EN RESULTADOS
MATRIZ DE INDICADORES PARA RESULTADOS (MIR)

DEPENDENCIA:	Instituto Nayarita para la Infraestructura Física Educativa (INIFE)	MIR INIFE
--------------	---	-----------

PED 2021-2027 CLAVE FUNCIONAL

ODS	E. REC	E. GEN.	NOMBRE DEL PROGRAMA PRESUPUESTARIO (PP)						PP	PP	Gasto	Gasto			
			FIN	FUN	SF	M	PP	principal	indirecto	Corriente	Invers.				
4	ER-2	ER-2-3	02	05	06	B	088	Fortalecimiento de la Infraestructura Educativa para la Calidad (Nivel Básico)				X		X	

Nombre de Beneficiarios:

Nivel/Resumen Narrativo	Nombre del Indicador	Definición	Fórmula	Unidad de Medida / Tipo de Indicador/		Supuestos	Medios de	Características
				Frecuencia	Dimensión a medir			
Licitación de Obras de espacios a Construir, rehabilitar y equipar	Porcentaje de Licitaciones de Obras realizadas	Determina el porcentaje de licitaciones de la obra pública aprobada para construcción, rehabilitación y equipamiento	$(\text{Licitaciones de Obras Realizadas/Licitaciones de Obras Programadas}) * 100$	Porcentaje	Gestión	Existen aprobaciones de obra para su respectiva licitación	Registros administrativos del área de Licitaciones.	C C C C C
				Trimestral	Eficacia			C P C C C

Supervisión de Obra aprobada y contratada de espacios a Construir, rehabilitar y equipar	Porcentaje de Supervisión de Obras Realizadas	Determina el porcentaje de las obras supervisadas para construcción, rehabilitación y equipamiento	$(\text{Supervisión de Obras Realizadas/Supervisión de Obras Programadas}) * 100$	Porcentaje	Gestión	Existen contratos de obra para su respectiva supervisión	Registros administrativos del área de Dirección Técnica.	C	C	C	C
				Trimestral	Eficacia						
Revisión Financiera y Gestión de pago de espacios a Construir, rehabilitar y equipar	Porcentaje de Gestiones de Obras realizadas	Determina el porcentaje de gestiones de pago de obra para construcción, rehabilitación y equipamiento	$(\text{Gestiones de Pago Realizadas/Gestiones de Pago Programadas}) * 100$	Porcentaje	Gestión	Existe una supervisión de obra y elaboración de estimaciones en tiempo y forma.	Registros administrativos del área de Dirección de Planeación.	C	C	C	C
				Trimestral	Eficacia						
Realización de Pagos de obras de espacios a Construir, rehabilitar y equipar	Porcentaje de pagos de Obras realizados	Determina el porcentaje de pagos de obra para construcción, rehabilitación y equipamiento ya sea por anticipo o por estimaciones	$(\text{Pagos de obra Realizados/Pagos de obra Programados}) * 100$	Porcentaje	Gestión	Existe una revisión financiera y gestión de pago de obra de manera correcta.	Registros administrativos del área de Dirección de Administración.	C	C	C	C
				Trimestral	Eficacia						

Nota: Las metas se definirán hasta la publicación definitiva del Presupuesto de Egresos 2022 en el Periódico Oficial

*Nomenclaturas: 1.- Características del indicador: C = Claro, R = Relevante, E= Económico, M = Monitoreable y A = Adecuado.
 2.- Valoración Características del indicador: C = Cumple, CP = Cumple Parcialmente y NC = No Cumple

GOBIERNO DEL ESTADO DE NAYARIT
 PRESUPUESTO DE EGRESOS DEL ESTADO DE NAYARIT 2022
 PRESUPUESTO BASADO EN RESULTADOS
 MATRIZ DE INDICADORES PARA RESULTADOS (MIR)

equipamiento en escuelas públicas de tipo básico		concluidos en la categoría de equipamiento.	financiados por medio del FAM Infraestructura Educativa	de escuelas públicas de tipo básico con proyecto aprobado en el periodo t) * 100	Trimestral	Eficacia	programa							
--	--	---	---	--	------------	----------	----------	--	--	--	--	--	--	--

Nota: Las metas se definirán hasta la publicación definitiva del Presupuesto de Egresos 2022 en el Periódico Oficial

*Nomenclaturas: 1.- Características del indicador: C = Claro, R = Relevante, E= Económico, M = Monitoreable y A = Adecuado.
 2.- Valoración Características del indicador: C = Cumple, CP = Cumple Parcialmente y NC = No Cumple

GOBIERNO DEL ESTADO DE NAYARIT
PRESUPUESTO DE EGRESOS DEL ESTADO DE NAYARIT 2022
 PRESUPUESTO BASADO EN RESULTADOS
MATRIZ DE INDICADORES PARA RESULTADOS (MIR)

DEPENDENCIA:	Instituto Nayarita para la Infraestructura Física Educativa (INIFE)	MIR INIFE
--------------	---	-----------

PED 2021-2027 CLAVE FUNCIONAL

ODS	E. REC	E. GEN.	FIN	FUN	SF	M	PP	NOMBRE DEL PROGRAMA PRESUPUESTARIO (PP)				PP principal	PP indirecto	Gasto Corriente	Gasto Invers.
4	ER-2	ER-2-3	02	05	06	B	088	Fortalecimiento de la Infraestructura Educativa para la Calidad (FAM (Educación Básica))				X		X	
Nombre de Beneficiarios:															
Nivel/Resumen Narrativo		Nombre del Indicador		Definición		Fórmula		Unidad de Medida Frecuencia	Tipo de Indicador/ Dimensión a medir	Supuestos	Medios de verificación	Características del indicador*			

Actividades

											C R E M A				
Ejecución de proyectos de construcción, rehabilitación y/o mantenimiento y equipamiento de escuelas de tipo básico	Porcentaje de escuelas públicas de tipo básico con proyectos en proceso de ejecución en la categoría de rehabilitación y/o mantenimiento	Mide el número de proyectos en la categoría de rehabilitación y/o mantenimiento concluidos de escuelas públicas de tipo básico, financiados por medio del FAM Infraestructura Educativa	(Número de escuelas públicas de tipo básico con proyectos en proceso de ejecución en la categoría de rehabilitación y_o mantenimiento en el período t / Total de escuelas públicas de tipo básico identificados en el padrón para ser atendidas por el programa en el período t) * 100	Porcentaje	Gestión	Aprobación y ejecución de obras se lleven a cabo en tiempo. Los Organismos Responsables de la Infraestructura Física Educativa (INFE) cumplan con las disposiciones y Lineamientos del programa.	Explotación de registros administrativos ESCUELAS AL CIEN.	C	C	C	C	C	C	C	
					Eficacia										
Ejecución de proyectos de construcción, rehabilitación y/o mantenimiento y equipamiento de escuelas de tipo básico	Porcentaje de escuelas públicas de tipo básico con proyectos en proceso de ejecución en la categoría de construcción	Mide el número de proyectos en la categoría de construcción que se están llevando a cabo en escuelas públicas de tipo básico, financiados por medio de FAM Infraestructura Educativa	(Número de escuelas públicas de tipo básico con proyectos en proceso de ejecución en la categoría de construcción en el período t / Total de escuelas públicas de tipo básico identificados en el padrón para ser atendidas por el programa en el período t) * 100	Porcentaje	Gestión	Aprobación y ejecución de obras se lleven a cabo en tiempo. Los Organismos Responsables de la Infraestructura Física Educativa (INFE) cumplan con las disposiciones y Lineamientos del programa.	Explotación de registros administrativos ESCUELAS AL CIEN.	C	C	C	C	C	C	C	
					Eficacia										
Ejecución de proyectos de construcción, rehabilitación y/o mantenimiento y equipamiento de escuelas de tipo básico	Porcentaje de escuelas públicas de tipo básico con proyectos en proceso de ejecución en la categoría de equipamiento	Mide el número de proyectos concluidos en la categoría de equipamiento de escuelas públicas de tipo básico, financiados por medio del FAM Infraestructura Educativa	(Número de escuelas públicas de tipo básico con proyectos en proceso de ejecución en la categoría de equipamiento en el período t / Total de escuelas públicas de tipo básico identificadas en el padrón para ser atendidas por el programa en el período t) * 100	Porcentaje	Gestión	Aprobación y ejecución de obras se lleven a cabo en tiempo. Los Organismos Responsables de la Infraestructura Física Educativa (INFE) cumplan con las disposiciones y Lineamientos del programa.	Explotación de registros administrativos ESCUELAS AL CIEN.	C	C	C	C	C	C	C	
					Eficacia										
Ejecución de proyectos Integrales de infraestructura física de escuelas públicas de tipo básico a través del FAM potenciado.	Porcentaje de escuelas públicas de tipo básico con proyectos Integrales de infraestructura física en proceso de ejecución a través del Fondo de Aportaciones Múltiples potenciado	Mide el número de escuelas públicas de tipo básico con proyectos Integrales de infraestructura física en proceso de ejecución a través del Fondo de Aportaciones MÚLTIPLES potenciado. NOTA: ESTE INDICADOR SE REPORTA EN SFRT EN NIVEL COMPONENTE	(Número de escuelas públicas de tipo básico con proyectos en proceso de ejecución en las categorías de construcción, rehabilitación Y_o mantenimiento y equipamiento en el período t/ Total de escuelas públicas de tipo básico identificados en el padrón para ser atendidos por el programa en el período t) * 100	Porcentaje	Gestión	Aprobación y ejecución de obras se lleven a cabo en tiempo. Los Organismos Responsables de la Infraestructura Física Educativa (INFE) cumplan con las disposiciones y Lineamientos del programa.	Explotación de registros administrativos ESCUELAS AL CIEN.	C	C	C	C	C	C	C	
					Eficacia										

Nota: Las metas se definirán hasta la publicación definitiva del Presupuesto de Egresos 2022 en el Periódico Oficial

*Nomenclaturas: 1.- Características del indicador: C = Claro, R = Relevante, E = Económico, M = Monitoreable y A = Adecuado.
 2.- Valoración Características del indicador: C = Cumple, CP = Cumple Parcialmente y NC = No Cumple

GOBIERNO DEL ESTADO DE NAYARIT
PRESUPUESTO DE EGRESOS DEL ESTADO DE NAYARIT 2022
 PRESUPUESTO BASADO EN RESULTADOS
FICHA TÉCNICA DEL PROGRAMA PRESUPUESTAL

I. VINCULACIÓN PLANEACIÓN-PROGRAMACIÓN-PRESUPUESTACIÓN

Plan Estatal de Desarrollo 2021-2027			
Eje rector	Eje(s) general (s)	Programa Sectorial o Especial	Objetivo de Desarrollo Sostenible
Disminuir la Pobreza y Desigualdad	Desigualdades	Programa de Consolidación de Asentamientos Humanos y Vivienda de Interés social	Reducción de las desigualdades
Objetivo general del eje rector: Reducir la pobreza y la desigualdad procurando la atención de los derechos y necesidades básicas de los sectores más vulnerables, reforzando su desarrollo bajo los principios de identidad y libre determinación mediante la instrumentación de acciones y programas de igualdad sustantiva que generen las condiciones para que las personas que al día de hoy enfrentan esta situación puedan acceder a la educación, los servicios de salud, una alimentación adecuada y a un trabajo que les permita vivir en paz y progresar en un entorno de bienestar.			

Presupuesto de Egresos 2022

Finalidad funcional del Gasto:	Desarrollo Social
--------------------------------	-------------------

Programa Presupuestal

Clave Funcional: Nombre del PP:

PP principal PP indirecto Gasto Corriente Gasto Invers.

02 02 05 B 061	Vivienda Digna para las Personas en Extrema Pobreza	X		X	X

Descripción de la clasificación funcional del PP

Finalidad:	02	Desarrollo Social
Función:	02 02	Vivienda y Servicios a la Comunidad
Subfunción:	02 02 05	Vivienda

II. DESCRIPCIÓN GENERAL DEL PROGRAMA PRESUPUESTAL (PP)

Problemática Principal:

Falta de acceso a una vivienda digna, certeza jurídica sobre el patrimonio e integración social en el desarrollo poblacional de la familias de bajos recursos

Beneficiarios del PP:

Población Potencial: Familias de bajos ingresos que no tienen acceso a una vivienda digna.	Población Objetivo: Población en situación de pobreza sin acceso a vivienda digna
--	---

Objetivos Estratégicos del PP:

Fin Contribuir a la reducción de la carencia por calidad y espacios de la vivienda así como certeza jurídica del patrimonio familiar de la población en situación de pobreza

Propósito Población en situación de pobreza cuentan con acceso a espacios de vivienda dignos y certeza jurídica sobre su patrimonio

III. RESPONSABLES DEL PROGRAMA PRESUPUESTAL (PP)

Dependencia:	Instituto Promotor de la vivienda en Nayarit (IPROVINAY)
--------------	--

GOBIERNO DEL ESTADO DE NAYARIT
PRESUPUESTO DE EGRESOS DEL ESTADO DE NAYARIT 2022
PRESUPUESTO BASADO EN RESULTADOS

Unidad(es) Responsable(s): (IPROVINAY)

**23 INSTITUTO NAYARITA DE
CULTURA FÍSICA Y DEPORTE
(INCUFID)**

GOBIERNO DEL ESTADO DE NAYARIT
PRESUPUESTO DE EGRESOS DEL ESTADO DE NAYARIT 2022
 PRESUPUESTO BASADO EN RESULTADOS
 FICHA TÉCNICA DEL PROGRAMA PRESUPUESTAL

I. VINCULACIÓN PLANEACIÓN-PROGRAMACIÓN-PRESUPUESTACIÓN

Plan Estatal de Desarrollo 2021-2027		Programa Sectorial o Especial	Objetivo de Desarrollo Sostenible
Eje rector	Eje(s) general (s)		
Disminuir la Pobreza y Desigualdad	Identidad	Deporte	Reducción de las desigualdades
Objetivo general del eje rector: Reducir la pobreza y la desigualdad procurando la atención de los derechos y necesidades básicas de los sectores más vulnerables, reforzando su desarrollo bajo los principios de identidad y libre determinación mediante la instrumentación de acciones y programas de igualdad sustantiva que generen las condiciones para que las personas que al día de hoy enfrentan esta situación puedan acceder a la educación, los servicios de salud, una alimentación adecuada y a un trabajo que les permita vivir en paz y progresar en un entorno de bienestar.			

Presupuesto de Egresos 2022

Finalidad funcional del Gasto:	Desarrollo Social
--------------------------------	-------------------

Programa Presupuestal

Clave Funcional: Nombre del PP:

PP PP Gasto Gasto
principal indirecto Corriente Invers.

Clave	Nombre del Programa	PP principal	PP indirecto	Gasto Corriente	Gasto Invers.
02 04 01 E 067	Fomento de la Cultura Física y del Deporte	X		X	X

Descripción de la clasificación funcional del PP

Finalidad: 02 Desarrollo Social
 Función: 02 04 Recreación, Cultura y Otras Manifestaciones Sociales
 Subfunción: 02 04 01 Deporte y Recreación

II. DESCRIPCIÓN GENERAL DEL PROGRAMA PRESUPUESTAL (PP)

Problemática Principal:

Alejamiento y participación reducida de la actividad física y práctica del deporte de niñas, niños, jóvenes, adultos, adultos mayores, atletas de alto rendimiento, atletas del deporte adaptado, entrenadores, promotores deportivos en Nayarit

Beneficiarios del PP:

Población Potencial: Población Estatal	Población Objetivo: Niñas, Niños, Jóvenes, Adultos, Adultos Mayores, Atletas de alto rendimiento, Atletas de deporte adaptado, Entrenadores, Promotores deportivos y población que realiza alguna actividad física en nuestras instalaciones
--	--

Objetivos Estratégicos del PP:

- Fin Contribuir a la creación de una cultura del cuidado de la salud, a través de la activación física y del deporte en Nayarit
- Fin Contribuir a la creación de una cultura del cuidado de la salud, a través de la activación física y del deporte en Nayarit
- Propósito Los niñas, niños, jóvenes, adultos, adultos mayores, atletas de alto rendimiento, atletas de deporte adaptado, entrenadores, promotores deportivos incrementan su participación en la activación física y práctica del deporte de en Nayarit

III. RESPONSABLES DEL PROGRAMA PRESUPUESTAL (PP)

Dependencia:	INSTITUTO NAYARITA DE CULTURA FISICA Y DEPORTE (INCUFID)
Unidad(es) Responsable(s):	

GOBIERNO DEL ESTADO DE NAYARIT
PRESUPUESTO DE EGRESOS DEL ESTADO DE NAYARIT 2022
PRESUPUESTO BASADO EN RESULTADOS

(INCUFID)

GOBIERNO DEL ESTADO DE NAYARIT
PRESUPUESTO DE EGRESOS DEL ESTADO DE NAYARIT 2022
 PRESUPUESTO BASADO EN RESULTADOS
MATRIZ DE INDICADORES PARA RESULTADOS (MIR)

DEPENDENCIA:	INSTITUTO NAYARITA DE CULTURA FISICA Y DEPORTE (INCUFID)	MIR INCUFID
--------------	--	-------------

PED 2021-2027 CLAVE FUNCIONAL

ODS	E. REC	E. GEN.	FIN	FUN	SF	M	PP	NOMBRE DEL PROGRAMA PRESUPUESTARIO (PP)				PP principal	PP indirecto	Gasto Corriente	Gasto Invers.
10	ER-2	ER-2-4	02	04	01	E	067	Fomento de la Cultura Física y del Deporte				X		X	X
Nombre de Beneficiarios:															
Nivel/Resumen Narrativo		Nombre del Indicador		Definición		Fórmula		Unidad de Medida Frecuencia	Tipo de Indicador/ Dimensión a medir	Supuestos		Medios de verificación		Características del indicador*	

Fin

C R E M A

Contribuir a la creación de una cultura del cuidado de la salud, a través de la activación física y del deporte en Nayarit	Porcentaje de personas que realizan actividades deportivas en instalaciones estatales con respecto al número de personas que realizan actividades deportivas en todo el estado	Mide el número de niñas, niños, jóvenes, adultos, adultos mayores y personas con discapacidad que realizan deporte	(Número de personas realizando deporte en instalaciones deportivas estatales registrados/Total personas que realizan deporte en el estado registrados)*100	Porcentaje	Estratégico	Las niñas, niños, jóvenes, adultos, adultos mayores y personas con discapacidad pueden realizar deporte y participan en las actividades deportivas	Registro, Padrón de Beneficiarios Archivo, Evidencia Fotográficahttps://incufid.nayarit.gob.mx/	C	C	C	C	C
				Anual	Eficacia							
Contribuir a la creación de una cultura del cuidado de la salud, a través de la activación física y del deporte en Nayarit	Variación porcentual de visitas a instalaciones deportivas del Estado para la activación física y deportiva	Verifica el incremento de usuarios de las instalaciones deportivas llevando un registro y control beneficiarios	((Visitas a instalaciones deportivas del Estado para la activación física y deportiva en el año actual/Visitas a instalaciones deportivas del Estado para la activación física y deportiva en el año anterior)-1)*100	Variación Porcentual	Estratégico	Las niñas, niños, jóvenes, adultos, adultos mayores y personas con discapacidad pueden realizar deporte y participan en las actividades deportivas	Registro, Padrón de Beneficiarios Archivo, Evidencia Fotográficahttps://incufid.nayarit.gob.mx/	C	C	C	C	C
				Anual	Eficacia							

Propósito

C R E M A

Los niñas, niños, jóvenes, adultos, adultos mayores, atletas de alto rendimiento, atletas de deporte adaptado, entrenadores, promotores deportivos incrementan su participación en la activación física y práctica del deporte de en Nayarit	Variación porcentual de personas que realizan deporte apoyadas en el año actual respecto del año anterior	Verifica el incremento de las niñas, niños, jóvenes, adultos, adultos mayores y personas con discapacidad que se incorporan al deporte en Nayarit	((Total de personas que realizan activación física y deporte en el año actual /Total de personas que realizan activación física y deporte en el año anterior)-1)*100	Variación Porcentual	Estratégico	Las niñas, niños, jóvenes, adultos, adultos mayores y personas con discapacidad asisten a realizar actividades físicas y deportivas	Registro, Padrón de Beneficiarios Archivo, Evidencia Fotográficahttps://incufid.nayarit.gob.mx/	C	C	C	C	C
				Anual	Eficacia							

Componente

C R E M A

C1 Actividades físicas y deportivas promovidas y difundidas	Promedio de participantes por evento de activación física y deportiva organizado, promovido y difundido	Mide el incremento de la población que participa en eventos de activaciones físicas y deportes programados en todo el estado a través de publicación de convocatorias coordinada con asociaciones deportivas y los ayuntamientos.	(Sumatoria de participantes en eventos de activación física y deportiva organizados, promovidos y difundidos/sumatoria de Eventos de activación física y deportiva organizados, promovidos y difundidos)	Promedio	Gestión	Las niñas, niños, jóvenes, adultos, adultos mayores y personas con discapacidad se integran a las actividades deportivas	Registro, Padrón de Beneficiarios Archivo, Evidencia Fotográficahttps://incufid.nayarit.gob.mx/	C	C	C	C	C
				Semestral	Eficacia							
C2 Asesorías técnico deportivas y evaluaciones sobre la capacidad funcional y la práctica deportiva de los atletas proporcionadas	Porcentaje de atletas por iniciar una actividad físicas o deportiva con asesorías y evaluaciones físicas y deportivas realizadas	Mide el porcentaje de atletas a los que se les practicó una evaluación morfofuncional antes de iniciar una actividad deportiva, en las escuelas de iniciación, en los programas deportivos vigentes y/o en atletas con discapacidad.	(Total de atletas por iniciar una actividad física o deportiva con asesorías y evaluaciones físicas y deportivas realizadas/Total de atletas por iniciar una actividad físicas o deportiva)*100	Porcentaje	Gestión	Los atletas asisten a realizarse su evaluación de capacidad funcional y con ello se eviten accidentes o lesiones	Registro, Padrón de Beneficiarios Archivo, Evidencia Fotográficahttps://incufid.nayarit.gob.mx/	C	C	C	C	C
				Anual	Eficacia							
C3 Entrenadores y promotores del deporte profesionalizados	Porcentaje de entrenadores y promotores participantes en cursos y talleres para su profesionalización deportiva	Mide el incremento en la participación de los entrenadores y promotores deportivos en los cursos y talleres para su capacitación metodológica, para que tengan los conocimientos y herramientas para una mejor programación y planificación deportiva y suban de categoría de iniciadores hasta de alto rendimiento	(Total de entrenadores y promotores participantes en cursos y talleres para su profesionalización deportiva /Total de entrenadores y promotores registrados existentes)*100	Porcentaje	Gestión	Entrenadores se interesan en participar en los cursos de capacitación técnico deportiva	Registro, Padrón de Beneficiarios Archivo, Evidencia Fotográficahttps://incufid.nayarit.gob.mx/	C	C	C	C	C
				Anual	Eficacia							

GOBIERNO DEL ESTADO DE NAYARIT
PRESUPUESTO DE EGRESOS DEL ESTADO DE NAYARIT 2022
PRESUPUESTO BASADO EN RESULTADOS
MATRIZ DE INDICADORES PARA RESULTADOS (MIR)

Nota: Las metas se definirán hasta	la publicación definitiva del Presupuesto de Egresos 2022 en el Periódico Oficial		*Nomenclaturas: 1.- Características del indicador: C = Claro, R = Relevante, E= Económico, M = Monitoreable y A = Adecuado. 2.- Valoración Características del indicador: C = Cumple, CP = Cumple Parcialmente y NC = No Cumple
---	---	--	--

GOBIERNO DEL ESTADO DE NAYARIT
PRESUPUESTO DE EGRESOS DEL ESTADO DE NAYARIT 2022
 PRESUPUESTO BASADO EN RESULTADOS
MATRIZ DE INDICADORES PARA RESULTADOS (MIR)

DEPENDENCIA:	INSTITUTO NAYARITA DE CULTURA FISICA Y DEPORTE (INCUFID)	MIR INCUFID
---------------------	--	--------------------

PED 2021-2027 CLAVE FUNCIONAL

ODS	E. REC	E. GEN.	NOMBRE DEL PROGRAMA PRESUPUESTARIO (PP)						PP	PP	Gasto	Gasto			
			FIN	FUN	SF	M	PP	principal					Indirecto	Corriente	Invers.
10	ER-2	ER-2-4	02	04	01	E	067	Fomento de la Cultura Física y del Deporte				X		X	X

Nombre de Beneficiarios:

Nivel/Resumen Narrativo	Nombre del Indicador	Definición	Fórmula	Unidad de Medida / Tipo de Indicador/		Supuestos	Medios de	Características
				Frecuencia	Dimensión a medir			
C4 Servicio y acceso a espacios de infraestructura deportiva en estado óptimo proporcionados	Porcentaje de espacios de instalaciones deportivas del instituto que se les otorgaron mantenimiento	Mide el número de espacios en mantenimiento de espacios de las instalaciones deportivas a cargo del instituto tales como: Polideportivo, Ciudad deportiva, Centro de raqueta, Macrogimnasio , La Loma incluye: canchas multifuncionales, estacionamientos, áreas administrativas, baños, bodegas vestidores	$(\text{Número de espacios de instalaciones deportivas del instituto que se les otorgaron mantenimiento} / \text{Número de espacios de instalaciones deportivas del instituto existentes}) * 100$	Porcentaje	Gestión	Se generan los proyectos y se cuenta con los recursos para poder realizar las acciones de infraestructura deportiva	Registro, Padrón de Beneficiarios Archivo, Evidencia Fotografía https://incufid.nayarit.gob.mx/	C C C C C
				Anual	Eficacia			
C4 Servicio y acceso a espacios de infraestructura deportiva en estado óptimo proporcionados	Porcentaje de espacios de instalaciones deportivas a cargo del instituto construidos y_o rehabilitados	Mide el número de espacios en construcción y rehabilitación de espacios de las instalaciones deportivas a cargo del instituto tales como: Polideportivo, Ciudad deportiva, Centro de raqueta, Macrogimnasio , La Loma incluye: canchas multifuncionales, estacionamientos, áreas administrativas, baños, bodegas vestidores	$(\text{Número de espacios de instalaciones deportivas a cargo del instituto construidos y_o rehabilitados} / \text{Número de espacios de instalaciones deportivas a cargo del instituto que requieren construirse y_o rehabilitación}) * 100$	Porcentaje	Gestión	Se generan los proyectos y se cuenta con los recursos para poder realizar las acciones de infraestructura deportiva	Registro, Padrón de Beneficiarios Archivo, Evidencia Fotografía https://incufid.nayarit.gob.mx/	C C C C C
				Anual	Eficacia			
C4 Servicio y acceso a espacios de infraestructura deportiva en estado óptimo proporcionados	Porcentaje de servicios de infraestructura deportiva operando en condiciones aceptables	Mide el grado de operación aceptable de los servicios de infraestructura deportiva tales como, calderas, baños, porterías, canastas, entre otros) en instalaciones deportivas a cargo del instituto	$(\text{Número de servicios de infraestructura deportiva operando en condiciones aceptables} / \text{Número de servicios de infraestructura deportiva requeridas para la práctica del deporte}) * 100$	Porcentaje	Gestión	Se generan los proyectos y se cuenta con los recursos para poder realizar las acciones de infraestructura deportiva	Registro, Padrón de Beneficiarios Archivo, Evidencia Fotografía https://incufid.nayarit.gob.mx/	C C C C C
				Trimestral	Eficacia			
C5 Atención médica y paramédica para atletas de alto rendimiento proporcionada	Variación porcentual de servicios médicos y paramédicos otorgados a los atletas de alto rendimiento para realizar deporte en el año actual con respecto del año anterior	Mide la atención brindada a los atletas de alto rendimiento para la prevención de enfermedades o lesiones	$((\text{Total de servicios médicos y paramédicos otorgados a la atletas de alto rendimiento para realizar deporte en el año actual} / \text{Total de servicios médicos y paramédicos otorgados a la atletas de alto rendimiento para realizar deporte en el año anterior}) - 1) * 100$	Variación	Gestión	Los atletas de alto rendimiento asisten y dan continuidad a sus citas médicas y paramédicas	Registro, Padrón de Beneficiarios Archivo, Evidencia Fotografía https://incufid.nayarit.gob.mx/	C C C C C
				Porcentual	Eficiencia			
C6 Apoyos y estímulos deportivos para la práctica deportiva proporcionados	Variación porcentual de apoyos y estímulos deportivos otorgados en el año actual con respecto del año anterior	Verifica el incremento de apoyos y estímulos económicos otorgados a los atletas de alto rendimiento para su práctica deportiva tales como por Resultados deportivos, descuentos en transporte público entre otros	$((\text{Total de apoyos y estímulos económicos otorgados a la atletas de alto rendimiento para realizar deporte en el año actual} / \text{Total de apoyos y estímulos económicos otorgados a los atletas de alto rendimiento para realizar deporte en el año anterior}) - 1) * 100$	rendimiento	Variación	Anual	Gestión	Los atletas de alto rendimiento obtienen primeros lugares a nivel nacional en su disciplina
				o para realizar deporte en el año anterior)-1)*100	Porcentual			

GOBIERNO DEL ESTADO DE NAYARIT
PRESUPUESTO DE EGRESOS DEL ESTADO DE NAYARIT 2022
PRESUPUESTO BASADO EN RESULTADOS

MATRIZ DE INDICADORES PARA RESULTADOS (MIR)

Registro, Padrón de Beneficiarios Archivo, Evidencia Fotográfica <https://incufid.nayarit.gob.mx/>

C C C C C

C7 Materiales e implementos deportivos proporcionados

Variación porcentual entrega de materiales e implementos deportivos otorgados en el año actual con respecto del año anterior

Verifica el incremento de apoyos otorgados de materiales e implementos deportivos a los atletas para su práctica deportiva, medido por piezas entregadas de acuerdo a cada disciplina.

((Total de apoyos con materiales e implementos otorgados a los atletas para realizar deporte en el año actual / Total de apoyos con materiales e implementos otorgados a los atletas para realizar deporte en el año anterior)-1)*100

Variación Porcentual

Annual

Gestión

Eficiencia

El deportista y las asociaciones solicitan los apoyos y se cuenta con los recursos para proporcionárselos

Registro, Padrón de Beneficiarios Archivo, Evidencia Fotográfica <https://incufid.nayarit.gob.mx/>

C C C C C

Nota: Las metas se definirán hasta la publicación definitiva del Presupuesto de Egresos 2022 en el Periódico Oficial

*Nomenclaturas: 1.- Características del indicador: C = Claro, R = Relevante, E= Económico, M = Monitoreable y A = Adecuado.
 2.- Valoración Características del indicador: C = Cumple, CP = Cumple Parcialmente y NC = No Cumple

GOBIERNO DEL ESTADO DE NAYARIT
PRESUPUESTO DE EGRESOS DEL ESTADO DE NAYARIT 2022
 PRESUPUESTO BASADO EN RESULTADOS
MATRIZ DE INDICADORES PARA RESULTADOS (MIR)

DEPENDENCIA:	INSTITUTO NAYARITA DE CULTURA FISICA Y DEPORTE (INCUFID)	MIR INCUFID
--------------	--	-------------

PED 2021-2027 CLAVE FUNCIONAL

ODS	E. REC	E. GEN.	FIN	FUN	SF	M	PP	NOMBRE DEL PROGRAMA PRESUPUESTARIO (PP)				PP principal	PP indirecto	Gasto Corriente	Gasto Invers.
10	ER-2	ER-2-4	02	04	01	E	067	Fomento de la Cultura Física y del Deporte				X		X	X
Nombre de Beneficiarios:															

Nivel/Resumen Narrativo	Nombre del Indicador	Definición	Fórmula	Unidad de Medida Frecuencia	Tipo de Indicador/ Dimensión a medir	Supuestos	Medios de verificación	Características del indicador*					
C8 Actividades de entrenamiento y de práctica del Deporte Adaptado promovidas y ofrecidas	Variación porcentual de personas integradas al deporte adaptado en el año actual con respecto del año anterior	Mide el incremento de personas con discapacidad integradas a las actividades de deporte adaptado en eventos nacionales, exhibiciones, entre otros	$((\text{Total de personas con discapacidad integradas a actividades de deporte adaptado en el año actual} / \text{Total de personas con discapacidad integradas a actividades de deporte adaptado en el año anterior}) - 1) * 100$	Variación Porcentual	Gestión	Existe interés de las personas con discapacidad a integrarse al deporte	Registro, Padrón de Beneficiarios Archivo, Evidencia Fotográfica https://incufid.nayarit.gob.mx/	C	C	C	C	C	C
				Anual	Eficiencia								

Actividades

C R E M A

C1A1 Realización de activaciones físicas y deportivas a población en general	Porcentaje de actividades físicas y deportivas realizadas	Mide el porcentaje de actividades físicas a población en general realizadas en los municipios y en espacios físicos condicionados y áreas libres en el Estado durante el año	$(\text{Total de actividades físicas y deportivas realizadas} / \text{Total de actividades físicas y deportivas programadas}) * 100$	Porcentaje	Gestión	Un mayor número de personas se integran a las actividades físicas convocadas en los municipios	Registro, Padrón de Beneficiarios Archivo, Evidencia Fotográfica https://incufid.nayarit.gob.mx/	C	C	C	C	C	C
				Trimestral	Eficacia								
C2A1 Realización de Asesorías y evaluaciones técnico deportivas	Promedio de asesorías, pruebas y evaluaciones otorgadas por atletas	Verifica el incremento en asesorías y acompañamiento técnico deportivo durante su entrenamientos y en competencia	$(\text{Número de asesorías, pruebas y evaluaciones otorgadas a los atletas para realizar deporte} / \text{Número de atletas para realizar deporte asesorados}) * 100$	Porcentaje	Gestión	Los atletas de alto rendimiento asisten a sus asesorías y evaluaciones técnico-deportivas	Registro, Padrón de Beneficiarios Archivo, Evidencia Fotográfica https://incufid.nayarit.gob.mx/	C	C	C	C	C	C
				Trimestral	Eficacia								
C3A1 Realización de cursos y talleres de capacitación metodología deportiva	Porcentaje de cursos y talleres de capacitación apoyados	Mide el número de cursos y talleres que los entrenadores tengan para adquirir mayores conocimientos para la realización de su práctica deportiva	$(\text{Total de cursos y/o talleres otorgados a los entrenadores para mejorar su deporte} / \text{Total de cursos y/o talleres programados para que los entrenadores puedan realizar deporte}) * 100$	Porcentaje	Gestión	Los entrenadores asisten a los cursos y talleres convocados por el instituto	Registro, Padrón de Beneficiarios Archivo, Evidencia Fotográfica https://incufid.nayarit.gob.mx/	C	C	C	C	C	C
				Trimestral	Eficacia								
C4A1 Implementación de acciones de mantenimiento y padrón de beneficiarios para los servicios de infraestructura deportiva	Porcentaje de acciones de mantenimiento a infraestructura deportiva realizadas	Mide en qué grado la programación de acciones de mantenimiento de infraestructura se cumple	$(\text{Total de acciones de mantenimiento a infraestructura deportiva realizadas} / \text{Total de acciones de mantenimiento a infraestructura deportiva programadas}) * 100$	Porcentaje	Gestión	se cuenta con el recurso para acciones de rehabilitación y construcción de infraestructura	Registro, Padrón de Beneficiarios Archivo, Evidencia Fotográfica https://incufid.nayarit.gob.mx/	C	C	C	C	C	C
				Trimestral	Eficacia								
C4A2 Implementación de acciones de mantenimiento y padrón de beneficiarios para los servicios de infraestructura deportiva	Porcentaje de acciones de rehabilitación y construcción a infraestructura deportiva realizadas	Mide en qué grado la programación de acciones de rehabilitación y construcción de infraestructura se cumple	$(\text{Total de acciones de rehabilitación y construcción a infraestructura deportiva realizadas} / \text{Total de acciones de rehabilitación y construcción a infraestructura deportiva programadas}) * 100$	Porcentaje	Gestión	Se cuenta con el recurso para acciones de rehabilitación y construcción de infraestructura	Registro, Padrón de Beneficiarios Archivo, Evidencia Fotográfica https://incufid.nayarit.gob.mx/	C	C	C	C	C	C
				Trimestral	Eficacia								
C5A1 Otorgamiento de servicios	Promedio de atenciones	Mide que los servicios de atención médica y paramédica	$(\text{Total de atenciones médicas y paramédicas realizadas} / \text{Total de})$	Promedio	Gestión	Se cuenta con los recursos financieros para dotar al área médica y paramédica de los insumos suficientes para la	Registro, Padrón de Beneficiarios Archivo, Evidencia Fotográfica https://incufid.nayarit.gob.mx/						

GOBIERNO DEL ESTADO DE NAYARIT
PRESUPUESTO DE EGRESOS DEL ESTADO DE NAYARIT 2022
 PRESUPUESTO BASADO EN RESULTADOS
MATRIZ DE INDICADORES PARA RESULTADOS (MIR)

médicos y paramédicos		médicas y paramédicas otorgadas por atleta atendido	para atletas de alto rendimiento sean cada vez más para que se puedan obtener mejores resultados deportivos	atletas que recibieron atenciones médicas y paramédicas)	Trimestral	Eficacia	atención a los atletas de alto rendimiento	nayarit.gob.mx/	C	C	C	C
-----------------------	--	---	---	--	------------	----------	--	-----------------	---	---	---	---

Nota: Las metas se definirán hasta la publicación definitiva del Presupuesto de Egresos 2022 en el Periódico Oficial

*Nomenclaturas: 1.- Características del indicador: C = Claro, R = Relevante, E= Económico, M = Monitoreable y A = Adecuado.
 2.- Valoración Características del indicador: C = Cumple, CP = Cumple Parcialmente y NC = No Cumple

GOBIERNO DEL ESTADO DE NAYARIT
PRESUPUESTO DE EGRESOS DEL ESTADO DE NAYARIT 2022
 PRESUPUESTO BASADO EN RESULTADOS
MATRIZ DE INDICADORES PARA RESULTADOS (MIR)

DEPENDENCIA:	INSTITUTO NAYARITA DE CULTURA FISICA Y DEPORTE (INCUFID)	MIR INCUFID
--------------	--	-------------

PED 2021-2027 CLAVE FUNCIONAL

ODS	E. REC	E. GEN.	NOMBRE DEL PROGRAMA PRESUPUESTARIO (PP)						PP	PP	Gasto	Gasto		
			FIN	FUN	SF	M	PP	principal					Indirecto	Corriente
10	ER-2	ER-2-4	02	04	01	E	067	Fomento de la Cultura Física y del Deporte			X		X	X

Nombre de Beneficiarios:

Nivel/Resumen Narrativo	Nombre del Indicador	Definición	Fórmula	Unidad de Medida / Tipo de Indicador/		Supuestos	Medios de verificación	Características del indicador*
				Frecuencia	Dimensión a medir			
C6A1 Otorgamiento de apoyos y estímulos para la realización del deporte	Porcentaje de apoyos y estímulos entregados para la realización del deporte	Mide el número de apoyos y estímulos económicos otorgados a través de fideicomisos para la práctica deportiva solicitados por asociaciones y atletas	$(\text{Total de apoyos y estímulos otorgados para la realización del deporte} / \text{Total apoyos y estímulos solicitados para la realización del deporte}) * 100$	Porcentaje	Gestión	Se cuenta con los recursos financieros suficientes para la entrega de los apoyos y estímulos económicos para la práctica del deporte	Registro, Padrón de Beneficiarios Archivo, Evidencia Fotográfica https://incufid.nayarit.gob.mx/ .	C C C C C
C7A1 Otorgamiento de materiales e implementos para el deporte	Porcentaje de apoyos con material e implementos deportivos entregados para la realización del deporte	Mide el número de apoyos con material e implementos deportivos otorgados para la práctica deportiva medido por piezas entregadas de acuerdo a cada disciplina.	$(\text{Total de apoyos con material e implementos deportivos entregados para la realización del deporte} / \text{Total de apoyos de material e implementos deportivos solicitados}) * 100$	Porcentaje	Gestión	Se cuenta con los recursos financieros suficientes para la entrega de los materiales e implementos deportivos para la práctica del deporte	Registro, Padrón de Beneficiarios Archivo, Evidencia Fotográfica https://incufid.nayarit.gob.mx/ .	C C C C C
				Trimestral	Eficacia			
C8A1 Implementación de actividades, capacitaciones y difusión del deporte adaptado	Porcentaje de acciones de integración e inclusión al deporte adaptado	Mide el número de acciones donde las personas con discapacidad se integren a actividades de deporte adaptado	$(\text{Total de actividades de promoción e integración al deporte adaptado realizadas} / \text{Total de actividades de promoción e integración al deporte adaptado programadas}) * 100$	Porcentaje	Gestión	Se cuenta con los recursos financieros necesarios para la entrega de apoyos y estímulos deportivos	Registro, Padrón de Beneficiarios Archivo, Evidencia Fotográfica https://incufid.nayarit.gob.mx/ .	C C C C C
				Trimestral	Eficacia			

Nota: Las metas se definirán hasta la publicación definitiva del Presupuesto de Egresos 2022 en el Periódico Oficial

*Nomenclaturas: 1.- Características del indicador: C = Claro, R = Relevante, E = Económico, M = Monitoreable y A = Adecuado.
 2.- Valoración Características del indicador: C = Cumple, CP = Cumple Parcialmente y NC = No Cumple

**24 INSTITUTO NAYARITA DE LA
JUVENTUD
(INJUVE)**

GOBIERNO DEL ESTADO DE NAYARIT
PRESUPUESTO DE EGRESOS DEL ESTADO DE NAYARIT 2022
 PRESUPUESTO BASADO EN RESULTADOS
 FICHA TÉCNICA DEL PROGRAMA PRESUPUESTAL

I. VINCULACIÓN PLANEACIÓN-PROGRAMACIÓN-PRESUPUESTACIÓN

Plan Estatal de Desarrollo 2021-2027		Programa Sectorial o Especial	Objetivo de Desarrollo Sostenible
Eje rector	Eje(s) general (s)		
Disminuir la Pobreza y Desigualdad	Desigualdades	Programa Integral para la Juventud Nayarita	Reducción de las desigualdades
Objetivo general del eje rector: Reducir la pobreza y la desigualdad procurando la atención de los derechos y necesidades básicas de los sectores más vulnerables, reforzando su desarrollo bajo los principios de identidad y libre determinación mediante la instrumentación de acciones y programas de igualdad sustantiva que generen las condiciones para que las personas que al día de hoy enfrentan esta situación puedan acceder a la educación, los servicios de salud, una alimentación adecuada y a un trabajo que les permita vivir en paz y progresar en un entorno de bienestar.			

Presupuesto de Egresos 2022

Finalidad funcional del Gasto:	Desarrollo Social
--------------------------------	-------------------

Programa Presupuestal

Clave Funcional: Nombre del PP:

PP PP Gasto Gasto
 principal indirecto Corriente Invers.

02 04 02 E 070	Fortalecimiento e Impulso del Bienestar de la Juventud	X		X	

Descripción de la clasificación funcional del PP

Finalidad: 02 Desarrollo Social
 Función: 02 04 Recreación, Cultura y Otras Manifestaciones Sociales
 Subfunción: 02 04 02 Cultura

II. DESCRIPCIÓN GENERAL DEL PROGRAMA PRESUPUESTAL (PP)

Problemática Principal:

Limitada atención a inquietudes y al desarrollo de capacidades de Jóvenes de 12 a 29 de años de edad, emprendedores, promotores de eventos, estudiantes del nivel medio superior y superior de bajos recursos, artistas y deportistas amateurs o con acciones ejemplares en el estado

Beneficiarios del PP:

Población Potencial: Jóvenes de 12 a 29 de años de edad, emprendedores, promotores de eventos, estudiantes del nivel medio superior y superior de bajos recursos, artistas y deportistas amateurs o con acciones ejemplares en el estado	Población Objetivo: Jóvenes de 12 a 29 de años de edad en el estado
--	---

Objetivos Estratégicos del PP:

Fin Contribuir al bienestar de la juventud nayarita a través de apoyos ofertados por el instituto
Propósito Los Jóvenes de 12 a 29 de años de edad, emprendedores, promotores de eventos, estudiantes del nivel medio superior y superior de bajos recursos, artistas y deportistas amateurs o con acciones ejemplares reciben atención y reconocimiento para el fomento de desarrollo de sus inquietudes y capacidades en el Estado

III. RESPONSABLES DEL PROGRAMA PRESUPUESTAL (PP)

Dependencia: INSTITUTO NAYARITA DE LA JUVENTUD (INJUVE)

GOBIERNO DEL ESTADO DE NAYARIT
PRESUPUESTO DE EGRESOS DEL ESTADO DE NAYARIT 2022
PRESUPUESTO BASADO EN RESULTADOS

Unidad(es) Responsable(s): (INJUVE)

GOBIERNO DEL ESTADO DE NAYARIT
PRESUPUESTO DE EGRESOS DEL ESTADO DE NAYARIT 2022
 PRESUPUESTO BASADO EN RESULTADOS
MATRIZ DE INDICADORES PARA RESULTADOS (MIR)

DEPENDENCIA:	INSTITUTO NAYARITA DE LA JUVENTUD (INJUVE)	MIR INJUVE
--------------	--	------------

PED 2021-2027 CLAVE FUNCIONAL

ODS	E. REC	E. GEN.	FIN	FUN	SF	M	PP	NOMBRE DEL PROGRAMA PRESUPUESTARIO (PP)				PP principal	PP indirecto	Gasto Corriente	Gasto Invers.
10	ER-2	ER-2-1	02	04	02	E	070	Fortalecimiento e Impulso del Bienestar de la Juventud				X		X	
Nombre de Beneficiarios:															

Nivel/Resumen Narrativo	Nombre del Indicador	Definición	Fórmula	Unidad de Medida Frecuencia	Tipo de Indicador/ Dimensión a medir	Supuestos	Medios de verificación	Características del indicador*
-------------------------	----------------------	------------	---------	-----------------------------	--------------------------------------	-----------	------------------------	--------------------------------

Fin									C R E M A				
Contribuir al bienestar de la juventud nayarita a través de apoyos ofertados por el instituto	Tasa de cobertura de atención a la población juvenil	Muestra la cobertura de atención por cada 1000 habitantes con rango de edad de 12 a 29 años en el estado	((Total de jóvenes atendidos en el año actual * 1000) / Total de población en el estado de 12 a 29 años)	Tasa	Estratégico	Jóvenes que acuden al instituto en busca de algún tipo de atención y se les es otorgada ya sea por medio de asesorías en temas de emprendimiento, asistencia algún curso taller o capacitación ofertado por el instituto. Inscripción en alguna convocatoria o beca institucional otorgada.	Registros administrativos del área de control y evaluación	C	C	C	C	C	C
				Anual	Eficacia								

Propósito									C R E M A				
Los Jóvenes de 12 a 29 de años de edad, emprendedores, promotores de eventos, estudiantes del nivel medio superior y superior de bajos recursos, artistas y deportistas amateurs o con acciones ejemplares reciben atención y reconocimiento para el fomento de desarrollo de sus inquietudes y capacidades en el Estado	Variación Porcentual de jóvenes apoyados en un año respecto a otro	Mide la variación porcentual de jóvenes que recibieron apoyo derivado de las acciones del instituto en el año actual con relación al año anterior	((Jóvenes beneficiados con acciones del Instituto en el año actual/ Jóvenes beneficiados con acciones del Instituto en el año inmediato anterior)-1)*100	Variación Porcentual	Estratégico	Jóvenes solicitan apoyo al instituto a través de las acciones que ha venido realizando el instituto, como becas institucionales, registro en convocatorias de programas federales	Archivo general de información entregada por las coordinaciones integradoras del instituto a la subdirección de control y evaluación	C	C	C	C	C	C
				Anual	Eficacia								

Componente									C R E M A				
C1.- Descuentos para inscripción y mensualidad a estudiantes de nivel Superior ante instituciones educativas públicas y privadas logrados	Variación Porcentual de Descuentos logrados a estudiantes un año respecto al otro	Mide los descuentos para inscripción o colegiatura en instituciones educativas de nivel superior públicas o privadas que se lograron para estudiantes en un periodo determinado del año actual con relación al mismo periodo del año anterior	((Descuentos logrados en el período t del año actual/ Descuentos logrados en el período t del año inmediato anterior)-1)*100	Variación Porcentual	Gestión	Jóvenes que solicitaron beca institucional de descuento a través del programa Becate ABC, y les fue otorgada.	Archivo general de información entregada por las coordinaciones integradoras del instituto a la subdirección de control y evaluación.	C	C	C	C	C	C
				Trimestral	Eficiencia								
C2 Habilidades empresariales a jóvenes emprendedores desarrolladas	Porcentaje de jóvenes emprendedores capacitados en habilidades empresariales	Mide los jóvenes a los que se les otorga capacitación para desarrollar sus ideas empresariales	(Jóvenes capacitados / jóvenes que acuden a solicitar apoyo)*100	Porcentaje	Gestión	La casa del emprendedor es un espacio que tiene su ubicación en las instalaciones del instituto, éste indicador medirá aquellos jóvenes con ideas e inquietudes empresariales atendidos mediante cursos, talleres, capacitaciones en este ejercicio	Archivo general de información entregada por los coordinadores integradores del instituto a la subdirección de control y evaluación.	C	C	C	C	C	C
				Trimestral	Eficiencia								
C2.- Habilidades empresariales a jóvenes emprendedores desarrolladas	Porcentaje de proyectos desarrollados propuestos por jóvenes emprendedores	Muestra la cantidad de proyectos de emprendedores concluidos que pueden ser desarrollados con relación a los proyectos registrados	(N. de Proyectos concluidos / Total de Proyectos registrados)*100	Porcentaje	Gestión	La Casa del Emprendedor es un espacio que cuenta con la herramientas necesarias para guiar a los jóvenes y consolidar sus emprendimientos. La Coordinación de Proyectos Productivos se encarga de promover y llevar a cabo cursos y talleres en materia de emprendimiento, administración, finanzas y marketing para reforzar	Archivo general de información entregada por las coordinaciones integradoras del instituto a la subdirección de control y evaluación.	C	C	C	C	C	C
				Trimestral	Eficacia								
C3.- Reconocimiento a jóvenes destacados entregados	Porcentaje de participantes registrados	Mide la cantidad de prospectos que se registran a partir de la publicación de la Convocatoria para obtener el Premio Estatal de la Juventud de un año respecto al otro	((Propuestas registradas en el año actual/ propuestas registradas en el año anterior)-1)*100	Variación Porcentual	Gestión	Indicador que mide la cantidad jóvenes registrados para lograr ser acreedores del premio estatal a la juventud.	Archivo general de información entregada por las coordinaciones integradoras del instituto a la subdirección de control y evaluación	C	C	C	C	C	C
				Anual	Eficiencia								

GOBIERNO DEL ESTADO DE NAYARIT
PRESUPUESTO DE EGRESOS DEL ESTADO DE NAYARIT 2022
PRESUPUESTO BASADO EN RESULTADOS
MATRIZ DE INDICADORES PARA RESULTADOS (MIR)

Nota: Las metas se definirán hasta la publicación definitiva del Presupuesto de Egresos 2022 en el Periódico Oficial		*Nomenclaturas: 1.- Características del indicador: C = Claro, R = Relevante, E= Económico, M = Monitoreable y A = Adecuado. 2.- Valoración Características del indicador: C = Cumple, CP = Cumple Parcialmente y NC = No Cumple
---	--	--

GOBIERNO DEL ESTADO DE NAYARIT
PRESUPUESTO DE EGRESOS DEL ESTADO DE NAYARIT 2022
 PRESUPUESTO BASADO EN RESULTADOS
MATRIZ DE INDICADORES PARA RESULTADOS (MIR)

DEPENDENCIA:	INSTITUTO NAYARITA DE LA JUVENTUD (INJUVE)	MIR INJUVE
--------------	--	------------

PED 2021-2027 CLAVE FUNCIONAL

ODS	E. REC	E. GEN.	NOMBRE DEL PROGRAMA PRESUPUESTARIO (PP)						PP	PP	Gasto	Gasto
			FIN	FUN	SF	M	PP					
10	ER-2	ER-2-1	02	04	02	E	070	Fortalecimiento e Impulso del Bienestar de la Juventud	X		X	

Nombre de Beneficiarios:

Nivel/Resumen Narrativo	Nombre del Indicador	Definición	Fórmula	Unidad de Medida / Tipo de Indicador/		Supuestos	Medios de	Características
				Frecuencia	Dimensión a medir			
C4.- Servicios del INJUVE a través de redes sociales difundidos	Porcentaje de Seguidores de las FAN Page del INJUVE	Mide el incremento de los seguidores en las páginas oficiales en redes sociales donde se publican las acciones del Instituto	$((\text{No. De seguidores del perfil de facebook del Instituto en el trimestre actual} + \text{No. De seguidores de la cuenta de Instagram del Instituto en el trimestre actual}) / \text{Total de seguidores en redes sociales de los perfiles del Instituto en año anterior}) - 1) * 100$	Variación	Gestión	Jóvenes que siguen las redes sociales del instituto y sus contenidos	Archivo general de información entregada por las coordinaciones integradoras del instituto a la subdirección de control y evaluación.	C C C C C
C5.- Espacios de atención juvenil municipales creados y fortalecidos	Porcentaje de Espacios de atención juvenil habilitados en el Estado	Mide el porcentaje de avance en la instalación y fortalecimiento de espacios coordinados e integrados para canalizar de apoyos a la Juventud en el Estado	$(\text{Espacios habilitados en el Estado} / \text{Espacios requieridos por habilitar en el estado}) * 100$	Porcentaje	Gestión	Aperturar espacios de atención a la juventud en cada uno de los municipios del estado con la finalidad de brindar una mejor atención de calidad sin que los jóvenes que no residen en la capital tengan que trasladarse para obtener algún beneficio del instituto	Archivo general de información entregada por las coordinaciones integradoras del instituto a la subdirección de control y evaluación.	C C C C C
C6 Actividades recreativas, deportivas y culturales para jóvenes otorgadas	Porcentaje de jóvenes participantes en actividades recreativas, deportivas y culturales en un año respecto al otro	Mide la variación porcentual de participación de jóvenes en las actividades recreativas, culturales deportivas que organiza el instituto en coordinación con otras organizaciones sociales	$((\text{Participantes en actividades recreativas, deportivas y culturales en el año actual} / \text{participantes en actividades recreativas, deportivas y culturales en el año anterior}) - 1) * 100$	Porcentaje	Gestión	El Instituto Nayarita de la Juventud realiza año con año actividades programadas de manera anual, en este año debido a las medidas de salud y a la veda electoral se realizarán una menor cantidad de actividades.	Archivo de la subdirección de control y evaluación	C C C C C

Actividades

									C R E M A
C1A1 Gestión de solicitudes de descuentos	Porcentaje de gestiones de solicitudes de descuento	Mide la cantidad de gestiones realizadas por el instituto ante las instituciones de educación que participan dentro del programa ABC de becas.	$(\text{Solicitudes de descuento tramitadas} / \text{Solicitudes de descuento programadas a tramitar}) * 100$	Porcentaje	Gestión	Instituciones educativas y privadas firman convenios para generar descuentos de beneficio para estudiantes jóvenes nayaritas	Archivo general de información entregada por las coordinaciones integradoras del instituto a la subdirección de control y evaluación.	C C C C C	
C2A1 Realización de talleres, charlas y conferencias	Porcentaje de talleres, charlas y conferencias impartidas	Mide la cantidad de charlas, talleres y conferencias impartidas dentro del espacio que ocupa la casa del emprendedor dentro del INJUVE	$(\text{Talleres, charlas y conferencias impartidas} / \text{Talleres, charlas y conferencias programadas a impartir}) * 100$	Porcentaje	Gestión	Los jóvenes acuden a la convocatoria emitida en las redes sociales del Instituto	Archivo general de información entregada por las coordinaciones integradoras del instituto a la subdirección de control y evaluación	C C C C C	
C3A1 Recepción de propuestas para	Porcentaje de propuestas	Mide la cantidad de propuestas recibidas en relación a las	$(\text{Propuestas recibidas} / \text{Propuestas})$	Porcentaje	Gestión	Los Jóvenes se registran de forma oportuna y eficaz durante el proceso de registro del premio estatal de la Juventud	Archivo general de información entregada por las coordinaciones integradoras del instituto	C C C C C	

GOBIERNO DEL ESTADO DE NAYARIT
PRESUPUESTO DE EGRESOS DEL ESTADO DE NAYARIT 2022
 PRESUPUESTO BASADO EN RESULTADOS
MATRIZ DE INDICADORES PARA RESULTADOS (MIR)

reconocimiento a jóvenes destacados	recibidas para reconocimiento a jóvenes destacados	aprobadas durante el proceso de selección de los ganadores del premio	proyectadas)*100	Anual	Eficiencia		a la subdirección de control y evaluación	C	C	C	C	C
C4A1 Difusión de servicios del INJUVE en redes sociales	Porcentaje de publicaciones realizadas en redes sociales	Mide la cantidad de publicaciones realizadas en los medios digitales y redes sociales del instituto	(N. de posteos difundiendo servicios del INJUVE en redes sociales/ N. de posteos programados para difundir servicios del INJUVE en redes	Porcentaje	Gestión	Existe interacción de parte de los usuarios de redes sociales hacia el contenido de las páginas oficiales del Instituto	Archivo general de información entregada por las coordinaciones integradoras del instituto a la Subdirección de Control y Evaluación					
				Trimestral	Eficiencia			C	C	C	C	

Nota: Las metas se definirán hasta la publicación definitiva del Presupuesto de Egresos 2022 en el Periódico Oficial

*Nomenclaturas: 1.- Características del indicador: C = Claro, R = Relevante, E= Económico, M = Monitoreable y A = Adecuado.
 2.- Valoración Características del indicador: C = Cumple, CP = Cumple Parcialmente y NC = No Cumple

GOBIERNO DEL ESTADO DE NAYARIT
PRESUPUESTO DE EGRESOS DEL ESTADO DE NAYARIT 2022
 PRESUPUESTO BASADO EN RESULTADOS
MATRIZ DE INDICADORES PARA RESULTADOS (MIR)

DEPENDENCIA:	INSTITUTO NAYARITA DE LA JUVENTUD (INJUVE)	MIR INJUVE
---------------------	--	------------

PED 2021-2027 CLAVE FUNCIONAL

ODS	E. REC	E. GEN.	NOMBRE DEL PROGRAMA PRESUPUESTARIO (PP)						PP	PP	Gasto	Gasto			
			FIN	FUN	SF	M	PP	principal	indirecto	Corriente	Invers.				
10	ER-2	ER-2-1	02	04	02	E	070	Fortalecimiento e Impulso del Bienestar de la Juventud				X		X	

Nombre de Beneficiarios:

Nivel/Resumen Narrativo	Nombre del Indicador	Definición	Fórmula	Unidad de Medida / Tipo de Indicador/		Supuestos	Medios de verificación	Características del indicador*			
				Frecuencia	Dimensión a medir						
C5A1 Realización de reuniones con titulares municipales de la Juventud	Porcentaje de reuniones realizadas	Mide la cantidad de reuniones realizadas con los titulares de juventud de los municipios	$\frac{\text{(Reuniones realizadas con titulares municipales de la juventud/ reuniones programadas con titulares municipales de la juventud)} * 100}{\text{sociales}} * 100$	Porcentaje		Los Jóvenes acuden a la convocatoria de la reunión mensual	Archivo general de información entregada por las coordinaciones integradoras del instituto a la subdirección de control y evaluación	C	C	C	C
				Semestral	Eficiencia						
C6A1 Realización de actividades recreativas, deportivas y culturales para jóvenes	Porcentaje de actividades recreativas, deportivas y culturales para jóvenes	Mide la cantidad de actividades recreativas, artísticas, deportivas y culturales realizadas	$\frac{\text{(Cantidad de actividades recreativas deportivas y culturales realizadas en el evento anual/cantidad de actividades recreativas deportivas y culturales programadas a realizar en el evento anual)} * 100}{\text{recreativas deportivas y culturales realizadas en el evento anual}} * 100$	Porcentaje	Gestión	Los Jóvenes se registran de manera oportuna y eficaz en las convocatorias del Instituto	Archivo general de información entregada por las coordinaciones integradoras del instituto a la subdirección de control y evaluación	C	C	C	C
				Anual	Eficacia						

Nota: Las metas se definirán hasta la publicación definitiva del Presupuesto de Egresos 2022 en el Periódico Oficial

*Nomenclaturas: 1.- Características del indicador: C = Claro, R = Relevante, E= Económico, M = Monitoreable y A = Adecuado.
 2.- Valoración Características del indicador: C = Cumple, CP = Cumple Parcialmente y NC = No Cumple

**25 INSTITUTO PROMOTOR DE LA
VIVIENDA DE NAYARIT
(IPROVINAY)**

GOBIERNO DEL ESTADO DE NAYARIT
PRESUPUESTO DE EGRESOS DEL ESTADO DE NAYARIT 2022
 PRESUPUESTO BASADO EN RESULTADOS
MATRIZ DE INDICADORES PARA RESULTADOS (MIR)

DEPENDENCIA:	Instituto Promotor de la vivienda en Nayarit (IPROVINAY)	MIR IPROVINAY
--------------	--	---------------

PED 2021-2027 CLAVE FUNCIONAL

ODS	E. REC	E. GEN.	FIN	FUN	SF	M	PP	NOMBRE DEL PROGRAMA PRESUPUESTARIO (PP)				PP principal	PP indirecto	Gasto Corriente	Gasto Invers.
10	ER-2	ER-2-1	02	02	05	B	061	Vivienda Digna para las Personas en Extrema Pobreza				X		X	X
Nombre de Beneficiarios:															
Nivel/Resumen Narrativo		Nombre del Indicador		Definición		Fórmula		Unidad de Medida Frecuencia	Tipo de Indicador/ Dimensión a medir	Supuestos	Medios de verificación	Características del indicador*			

Fin												C R E M A				
Contribuir a la reducción de la carencia por calidad y espacios de la vivienda así como certeza jurídica del patrimonio familiar de la población en situación de pobreza		Porcentaje de personas en situación de pobreza apoyadas respecto al número de personas con carencia por calidad y espacios de vivienda del CONEVAL		Muestra el porcentaje de las personas en situación de pobreza que fueron apoyadas en el año actual respecto del año anterior.		(Total de personas en situación de pobreza apoyadas en el año actual/Número de personas en carencia por calidad y espacios de vivienda del CONEVAL vigente)*100		Variación Porcentual	Estratégico	Las personas en situación de pobreza solicitan apoyos		Registros de entrega de predios, lotes o fraccionamientos declarados legalmente regularizados. Registros de entrega de títulos de propiedad. Medición de Pobreza, Nayarit 2018 CONEVAL				
								Anual	Eficiencia			C	C	N	A	C

Propósito												C R E M A				
Población en situación de pobreza cuentan con acceso a espacios de vivienda dignos y certeza jurídica sobre su patrimonio		Variación porcentual de personas en situación de pobreza apoyadas en el año actual respecto del año anterior		Indica la variación porcentual de personas que habitan en localidades con alto o muy alto rezago apoyadas con referencia al año anterior		((Total de personas en situación de pobreza apoyadas en el año actual /Total de personas en situación de pobreza que habitan en localidades con alto o muy alto rezago social apoyadas en el año anterior)-1)*100		Variación Porcentual	Estratégico	Las personas en situación de pobreza que habitan en localidades con alto o muy alto rezago social solicitan apoyo		Registros Administrativos de la Dirección de fomento social, padrón de solicitudes, padrón de beneficiarios y controlaría social				
								Anual	Eficiencia			C	C	C	C	C

Componente												C R E M A				
C1 Certeza jurídica de la propiedad inmobiliaria otorgada		Porcentaje de escrituras públicas emitidas		Señala el porcentaje de las escrituras que fueron emitidas respecto del total de escrituras que se encuentran en trámite para ser liberadas		(Total de escrituras emitidas/Total de escrituras en trámite)*100		Porcentaje	Gestión	Se remiten las solicitudes de escrituración para su atención.		Registros Administrativos del Departamento de Titulación, Reporte de la Dirección de Planeación y Administración del Suelo, Reporte de solicitudes atendidas, Registros de entrega de				
								Semestral	Eficacia			C	C	C	C	C
C1 Certeza jurídica de la propiedad inmobiliaria otorgada		Porcentaje de predios regularizados otorgados		Muestra el porcentaje de predios regularizados para que las familias de bajos recursos puedan acceder a los créditos para la vivienda		(Total de predios regularizados/Total de predios solicitados a regularizar)*100		Porcentaje	Gestión	Las escrituras se pueden inscribir al 100% en el Registro Público de la Propiedad		Dirección de Planeación y Administración del Suelo, Departamento de Planeación Urbana, Reporte de la Dirección de Planeación y Administración del Suelo, Reporte de solicitudes atendidas, Registros de entrega de títulos de propiedad.				
								Semestral	Eficacia			C	C	C	C	C
C2 Créditos para facilitar la adquisición de terrenos y programas de vivienda otorgados		Porcentaje de familias solicitantes beneficiadas con crédito		Identifica el porcentaje apoyos otorgados de las solicitudes de créditos para vivienda de personas de bajos ingresos		(Total de familias de bajos ingresos solicitantes beneficiadas con crédito/Total de familias de bajos ingresos solicitantes de crédito)*100		Porcentaje	Gestión	Las familias solicitan y tienen capacidad de adquirir un terreno		Dirección de fomento social, padrón de solicitudes, padrón de beneficiarios y controlaría social				
								Semestral	Eficacia			C	C	C	C	C
C3 Creación y mejoramiento urbano de asentamientos humanos entregados		Porcentaje de solicitudes en materia de urbanización para asentamientos aprobadas		Mide el porcentaje de los proyectos de urbanización para asentamientos humanos en los municipios que fueron aprobados dentro del Plan Municipal de Desarrollo para que las familias de bajos recursos tengan la oportunidad de acceso a nuevos centros poblacionales		(Número de proyectos en materia de urbanización para asentamientos humanos aprobados /Número de proyectos en materia de urbanización para asentamientos humanos solicitados)*100		Porcentaje	Gestión	Expedientes presentados en IPROVINAY de los predios, lotes o fraccionamientos - Solicitudes presentadas en los ayuntamientos para su registro y aprobación.		Dirección de Planeación y Administración del Suelo, Departamento de Planeación Urbana, Registros de entrega de predios, lotes o fraccionamientos				
								Anual	Eficacia			C	C	C	C	C

GOBIERNO DEL ESTADO DE NAYARIT
PRESUPUESTO DE EGRESOS DEL ESTADO DE NAYARIT 2022
PRESUPUESTO BASADO EN RESULTADOS
MATRIZ DE INDICADORES PARA RESULTADOS (MIR)

Nota: Las metas se definirán hasta la publicación definitiva del Presupuesto de Egresos 2022 en el Periódico Oficial		*Nomenclaturas: 1.- Características del indicador: C = Claro, R = Relevante, E= Económico, M = Monitoreable y A = Adecuado. 2.- Valoración Características del indicador: C = Cumple, CP = Cumple Parcialmente y NC = No Cumple
---	--	--

GOBIERNO DEL ESTADO DE NAYARIT
PRESUPUESTO DE EGRESOS DEL ESTADO DE NAYARIT 2022
 PRESUPUESTO BASADO EN RESULTADOS
MATRIZ DE INDICADORES PARA RESULTADOS (MIR)

DEPENDENCIA:	Instituto Promotor de la vivienda en Nayarit (IPROVINAY)	MIR IPROVINAY
--------------	--	---------------

PED 2021-2027 CLAVE FUNCIONAL

ODS	E. REC	E. GEN.	NOMBRE DEL PROGRAMA PRESUPUESTARIO (PP)						PP	PP	Gasto	Gasto
			FIN	FUN	SF	M	PP	principal	indirecto	Corriente	Invers.	
10	ER-2	ER-2-1	02	02	05	B	061	Vivienda Digna para las Personas en Extrema Pobreza	X		X	X

Nombre de Beneficiarios:

Nivel/Resumen Narrativo	Nombre del Indicador	Definición	Fórmula	Unidad de Medida / Tipo de Indicador/		Supuestos	Medios de	Características
				Frecuencia	Dimensión a medir			
C4 Infraestructura básica de vivienda otorgada	Porcentaje de viviendas mejoradas	Mide el porcentaje de apoyos para las familias de bajos recursos para acceder a programas de mejoramiento de la vivienda	$(\text{Total de viviendas mejoradas} / \text{Total de viviendas solicitadas a mejorar}) * 100$	Porcentaje	Gestión	Las familias solicitantes aprueban para recibir el apoyo a la vivienda	Registros Administrativos del Departamento de fomento social. Programa de trabajo anual	C C N C C
				Anual	Eficacia			

C4 Infraestructura básica de vivienda otorgada	Porcentaje de viviendas construidas mejoradas	Mide el porcentaje de viviendas construidas para familias de bajos recursos	$(\text{Total de viviendas construidas entregadas} / \text{Total de viviendas solicitadas a construir}) * 100$	Porcentaje	Gestión	Las familias tienen la certeza jurídica para poder ser beneficiadas	Dirección técnica. Constancia de entrega de obra	C	N	N	C	C
				Anual	Eficacia							
C4 Infraestructura básica de vivienda otorgada	Costo promedio de viviendas construidas mejoradas	Mide el costo promedio de viviendas construidas para familias de bajos recursos	$(\text{Costo Total de vivienda construidas entregadas} / \text{Total de viviendas construidas entregadas})$	Costo Promedio	Gestión	El presupuesto se logra consolidar para la entrega de vivienda digna	Registros Administrativos de la Dirección técnica. Constancia de entrega de obra	C	P	C	C	C
				Anual	Economía							
C4 Infraestructura básica de vivienda otorgada	Porcentaje de viviendas mejoradas y construidas entregadas a población de pobreza extrema que habita localidades de alto y muy alta marginación	Mide el porcentaje de viviendas mejoradas y entregadas que las familias de bajos recursos y en situación de pobreza extrema	$(\text{Total de viviendas mejoradas y construidas entregadas a población de pobreza extrema que habita localidades de alto y muy alta marginación y zonas prioritarias} / \text{Total de viviendas mejoradas y construidas entregadas}) * 100$	Porcentaje	Gestión	Las familias en situación de pobreza extrema solicitan el apoyo para el mejoramiento de vivienda	Registros Administrativos de la Dirección técnica. Constancia de entrega de obra	C	C	N	C	C
				Anual	Eficacia							
C5 Terrenos con servicios otorgados	Porcentaje de lotes con servicios entregados	Mide el porcentaje de lotes con servicios entregados para las familias de bajos recursos respecto de los lotes disponibles	$(\text{Total de lotes con servicios entregados} / \text{Total de lotes disponibles a ofertar con servicios}) * 100$	Porcentaje	Gestión	Existe Reserva territorial disponible	Registros Administrativos de la Dirección de planeación y uso de suelo. Padrón de beneficiarios de apoyos de terrenos	C	C	C	C	C
				Anual	Eficacia							

Actividades

C R E M A

GOBIERNO DEL ESTADO DE NAYARIT
PRESUPUESTO DE EGRESOS DEL ESTADO DE NAYARIT 2022
 PRESUPUESTO BASADO EN RESULTADOS
MATRIZ DE INDICADORES PARA RESULTADOS (MIR)

C1A1 Gestión y Regulación del Predio	Porcentaje de trámites de regulación de predios atendidos	Mide el porcentaje de la regulación de predios atendidos que las familias de bajos recursos puedan solucionar la situación de irregularidad en su patrimonio	(Total de trámites de gestión y regulación de predios atendidos/Total de trámites pendientes de atender)*100	Porcentaje	Gestión	Registro Público de la Propiedad logra otorgar los procedimientos para la entrega de las escrituras públicas	Registros Administrativos del Departamento de Regularización de Predios y Titulación. Reporte de la Dirección de Planeación y Administración del Suelo								
				Trimestral	Eficacia		Reporte de solicitudes atendidas, Registros de entrega de títulos de propiedad.	C	C	C	C				
C1A2 Realización de levantamientos topográficos	Porcentaje de levantamientos topográficos realizados	Mide el porcentaje de levantamientos topográficos realizados para familias de bajos recursos	(Levantamientos topográficos realizados/Levantamientos topográficos programados)*100	Porcentaje	Gestión	Los usuarios propietarios de predios a cargo del Iprovinay solicitan el levantamiento topográfico	Departamento de Regularización de Predios y Titulación. Reporte de la Dirección de Planeación y Administración del Suelo								
				Trimestral	Eficacia		Reporte de solicitudes atendidas.	C	C	C	C				

Nota: Las metas se definirán hasta la publicación definitiva del Presupuesto de Egresos 2022 en el Periódico Oficial

*Nomenclaturas: 1.- Características del indicador: C = Claro, R = Relevante, E= Económico, M = Monitoreable y A = Adecuado.
 2.- Valoración Características del indicador: C = Cumple, CP = Cumple Parcialmente y NC = No Cumple

GOBIERNO DEL ESTADO DE NAYARIT
PRESUPUESTO DE EGRESOS DEL ESTADO DE NAYARIT 2022
 PRESUPUESTO BASADO EN RESULTADOS
MATRIZ DE INDICADORES PARA RESULTADOS (MIR)

DEPENDENCIA:	Instituto Promotor de la vivienda en Nayarit (IPROVINAY)	MIR IPROVINAY
---------------------	--	----------------------

PED 2021-2027 CLAVE FUNCIONAL

ODS	E. REC	E. GEN.								NOMBRE DEL PROGRAMA PRESUPUESTARIO (PP)				PP	PP	Gasto	Gasto
			FIN	FUN	SF	M	PP							principal	indirecto	Corriente	Invers.
10	ER-2	ER-2-1	02	02	05	B	061	Vivienda Digna para las Personas en Extrema Pobreza				X		X	X		

Nombre de Beneficiarios:

Nivel/Resumen Narrativo	Nombre del Indicador	Definición	Fórmula	Unidad de Medida / Tipo de Indicador/ Frecuencia Dimensión a medir		Supuestos	Medios de verificación	Características del indicador*
C2A1 Aprobación de solicitudes de crédito	Porcentaje de solicitudes de crédito aprobadas	Mide el porcentaje de créditos aprobados a familias de bajos recursos para que tengan la oportunidad de acceso a una vivienda digna	(Solicitudes de crédito aprobadas/Solicitudes de crédito recibidas)*100	Porcentaje	Gestión	Las familias de bajos recursos solicitan el apoyo y logran consolidar sus expedientes	Registros Administrativos de la Dirección de Administración y Finanzas. Registros de	N C C
				Trimestral	Eficacia	entrega de predios, lotes o fraccionamientos declarados legalmente registrados. Registros de entrega de títulos de propiedad.	C C P C P	
C2A2 Realización de acciones de cobranza	Porcentaje de créditos pagados	Mide el porcentaje de créditos pagados por las familias de bajos recursos y con ello puedan volver a ser beneficiados	(Créditos pagados /Créditos programados por cobrar)*100	Porcentaje	Gestión	Las familias logran finiquitar sus créditos ante los programas aperturados para la vivienda	Registros Administrativos de la Dirección de Administración y	C C C C C
				Trimestral	Eficacia	Finanzas. Sistema de Registro Contable de Cobranza Caja y Contabilidad.	P P P	
C3A1 Gestión de urbanización de asentamientos humanos	Porcentaje de Asentamientos humanos gestionados para urbanizar	Mide el porcentaje de proyectos aprobados para la urbanización para que más familias de bajos recursos tengan la oportunidad de acceso a nuevos centros poblacionales	(Asentamientos humanos gestionados para urbanizar/Asentamientos humanos programados para gestionar su urbanización)*100	Porcentaje	Gestión	La reserva territorial se logra incrementar	Registros Administrativos de la Dirección de Administración de suelo . Convenios y contratos de reserva territorial para la creación de nuevos asentamientos humanos.	C C C C C
				Trimestral	Eficacia			
C4A1 Realización de promoción de Programa de Mejoramiento de Vivienda	Porcentaje de programas de vivienda promocionados	Mide el porcentaje de programas de vivienda promovidos para que las familias de bajos recursos tengan la oportunidad de acceso a recibir apoyos para la vivienda	(Total de programas de vivienda promocionados/Total de programas de vivienda programados)*100	Porcentaje	Gestión	el programa de fomento social llega a mas zonas de atención prioritaria	Registros Administrativos de la Dirección de Fomento Social. Convenios y contratos de reserva territorial para la creación de nuevos asentamientos humanos.	C C N C C C P
				Trimestral	Eficacia			
C4A2 Realización de licitaciones a proyectos	Porcentaje de proyectos licitados	Mide el porcentaje de proyectos licitados para que las familias de bajos recursos tengan la oportunidad de acceso a los apoyos de mejoramiento de la vivienda	(Número de proyectos licitados/ Número de proyectos programados a licitar)*100	Porcentaje	Gestión	Las empresas se registran y se incrementan las empresas participantes para mejorar el proceso de licitaciones	Registros Administrativos de la Dirección técnica. Convocatorias, contratos y licitaciones.	C N C C C
				Trimestral	Eficacia		C P	

GOBIERNO DEL ESTADO DE NAYARIT
PRESUPUESTO DE EGRESOS DEL ESTADO DE NAYARIT 2022
 PRESUPUESTO BASADO EN RESULTADOS
MATRIZ DE INDICADORES PARA RESULTADOS (MIR)

Clave	Descripción	Indicador	Fórmula	Frecuencia	Características	Evidencia	Valoración	Clasificación						
C4A3	Realización de supervisiones a proyectos	Porcentaje de proyectos supervisados	Mide el porcentaje de proyectos supervisados para que las familias de bajos recursos puedan tener viviendas de calidad	(Número de proyectos supervisados/ Número de proyectos en ejecución)*100	Porcentaje	Gestión	La constructoras a través de las supervisiones cumplen lo establecido en los contratos en tiempo y forma	Registros Administrativos de la Dirección técnica. Evidencia de avance físico con levantamiento de topografía, en campo y de estructura y materiales de la construcción	C	N	C	C	C	
				Trimestral		Eficacia								
C5A1	Gestión de proyectos de adquisición de terrenos para la oferta de lotes	Porcentaje de proyectos de adquisición de terrenos gestionados	Mide el porcentaje de gestiones para la adquisición de terrenos en beneficio de familias de bajos recursos y tengan la oportunidad de acceso a terrenos para su vivienda	(Proyectos de adquisición de terrenos gestionados/Proyectos de adquisición de terrenos programados a gestionar)*100	Porcentaje	Gestión	Se cuenta con el recurso para el incremento de la reserva territorial	Registros Administrativos de la Dirección técnica. Convenios y contratos de reserva territorial.		C	C	C	C	CP
				Trimestral		Eficacia								

Nota: Las metas se definirán hasta la publicación definitiva del Presupuesto de Egresos 2022 en el Periódico Oficial

*Nomenclaturas: 1.- Características del indicador: C = Claro, R = Relevante, E= Económico, M = Monitoreable y A = Adecuado.
 2.- Valoración Características del indicador: C = Cumple, CP = Cumple Parcialmente y NC = No Cumple

**26 SERVICIOS DE SALUD DE
NAYARIT
(SSN)**

GOBIERNO DEL ESTADO DE NAYARIT
PRESUPUESTO DE EGRESOS DEL ESTADO DE NAYARIT 2022
 PRESUPUESTO BASADO EN RESULTADOS
 FICHA TÉCNICA DEL PROGRAMA PRESUPUESTAL

I. VINCULACIÓN PLANEACIÓN-PROGRAMACIÓN-PRESUPUESTACIÓN

Plan Estatal de Desarrollo 2021-2027		Eje rector	Eje(s) general (s)	Programa Sectorial o Especial	Objetivo de Desarrollo Sostenible
Disminuir la Pobreza y Desigualdad			Salud	Atención a la salud pública	Salud y bienestar
Objetivo general del eje rector: Reducir la pobreza y la desigualdad procurando la atención de los derechos y necesidades básicas de los sectores más vulnerables, reforzando su desarrollo bajo los principios de identidad y libre determinación mediante la instrumentación de acciones y programas de igualdad sustantiva que generen las condiciones para que las personas que al día de hoy enfrentan esta situación puedan acceder a la educación, los servicios de salud, una alimentación adecuada y a un trabajo que les permita vivir en paz y progresar en un entorno de bienestar.					

Presupuesto de Egresos 2022

Finalidad funcional del Gasto:	Desarrollo Social
--------------------------------	-------------------

Programa Presupuestal

Clave Funcional: Nombre del PP:

PP PP Gasto Gasto
principal indirecto Corriente Invers.

02 03 04 I 066	Gerencia Estatal de las Aportaciones para los Servicios de Salud	X		X	

Descripción de la clasificación funcional del PP

Finalidad:	02	Desarrollo Social
Función:	02 03	Salud
Subfunción:	02 03 04	Rectoría del Sistema de Salud

II. DESCRIPCIÓN GENERAL DEL PROGRAMA PRESUPUESTAL (PP)

Problemática Principal:

Dificultades de acceso a la atención médica de calidad y profesional de la población sin seguridad social en el Estado
--

Beneficiarios del PP:

Población Potencial: Población general	Población Objetivo: Población sin seguridad social
---	---

Objetivos Estratégicos del PP:

Fin Contribuir al bienestar social e igualdad mediante la disminución de la Razón de Mortalidad Materna, a través de la atención de la incidencia de las causas directas e indirectas de la Mortalidad Materna.
 Propósito La población sin seguridad social accede efectivamente a atención médica de calidad por los profesionales de la salud en los Servicios Estatales de Salud.

III. RESPONSABLES DEL PROGRAMA PRESUPUESTAL (PP)

Dependencia: SERVICIOS DE SALUD DE NAYARIT (SSN)
Unidad(es) Responsable(s): (SSN)

GOBIERNO DEL ESTADO DE NAYARIT
PRESUPUESTO DE EGRESOS DEL ESTADO DE NAYARIT 2022
 PRESUPUESTO BASADO EN RESULTADOS
MATRIZ DE INDICADORES PARA RESULTADOS (MIR)

DEPENDENCIA:	SERVICIOS DE SALUD DE NAYARIT (SSN)	MIR SSN
--------------	-------------------------------------	---------

PED 2021-2027 CLAVE FUNCIONAL

ODS	E. REC	E. GEN.	FIN	FUN	SF	M	PP	NOMBRE DEL PROGRAMA PRESUPUESTARIO (PP)	PP principal	PP indirecto	Gasto Corriente	Gasto Invers.
3	ER-2	ER-2-2	02	03	04	I	066	Gerencia Estatal de las Aportaciones para los Servicios de Salud (FASSA)	X		X	

Nombre de Beneficiarios:												
Nivel/Resumen Narrativo	Nombre del Indicador	Definición	Fórmula	Unidad de Medida Frecuencia	Tipo de Indicador/ Dimensión a medir	Supuestos	Medios de verificación	Características del indicador*				

Fin										C R E M A		
Contribuir al bienestar social e igualdad mediante la disminución de la Razón de Mortalidad Materna, a través de la atención de la incidencia de las causas directas e indirectas de la Mortalidad Materna.	Razón de Mortalidad Materna de mujeres sin seguridad social.	Es una medida que expresa el riesgo de fallecer que tienen las mujeres durante el embarazo, parto o puerperio con relación a cada 100 mil nacimientos estimados en un año y área geográfica determinados, y en este caso focalizada para mujeres sin seguridad social. Una muerte materna se define como la defunción de una mujer mientras está embarazada o dentro de los 42 días siguientes a la terminación de su embarazo, debido a cualquier causa relacionada con el embarazo o agravada por el mismo, independientemente de la duración y sitio del mismo o su atención, pero no por causas accidentales o incidentales.	(Número de muertes maternas de mujeres sin seguridad social / Número de Nacidos vivos de madres sin seguridad social) * 100000	Razón	Estratégico	La decisión de búsqueda de atención por parte de las embarazadas es oportuna y permite la atención del embarazo, parto y puerperio.	Muertes maternas de mujeres sin seguridad social: www.sinaiis.salud.gob.mx /basededatos/cubos; Número de Nacidos vivos de madres sin seguridad social: www.sinaiis.salud.gob.mx /basededatos/cubos	C	C	C	C	C
				Anual	Eficacia							

Propósito										C R E M A		
La población sin seguridad social accede efectivamente a atención médica de calidad por los profesionales de la salud en los Servicios Estatales de Salud.	Porcentaje de nacidos vivos de madres sin seguridad social atendidas por personal médico	Porcentaje de nacidos vivos de madres sin seguridad social atendidas por personal médico del total de nacidos vivos, de madres sin seguridad social.	(Número de nacidos vivos de madres sin seguridad social atendidas por personal médico / Número total de nacidos vivos de madres sin seguridad social) * 100	Porcentaje	Estratégico	La población sin seguridad social decide que la atención del parto sea en los Servicios Estatales de Salud.	Nacidos vivos de madres sin seguridad social atendidas por personal médico: www.sinaiis.salud.gob.mx /basededatos/cubos; Número total de nacidos vivos de madres sin seguridad social: www.sinaiis.salud.gob.mx /basededatos/cubos	C	C	C	C	C
				Anual	Eficacia							

Componente										C R E M A		
Servicios de salud proporcionados por personal médico	Médicos generales y especialistas por cada mil habitantes (Población no derechohabiente)	Es el número promedio de médicos generales y especialistas en contacto con el paciente disponibles en unidades médicas de la secretaría de salud para proporcionar atención a cada mil habitantes (población no derechohabiente), en un año y área geográfica determinada. No se incluyen médico pasantes, internos de pregrado ni residentes.	(Número total de médicos generales y especialistas en contacto con el paciente / Población total) * 1000	Otra	Estratégico	El personal médico atiende de forma efectiva a la población que requiere los servicios de salud	Población Total: CONAPO, estadísticas poblacionales; Médicos generales y especialistas: Subistema de Información de Equipamiento, Recursos Humanos Infraestructura para la atención a la Salud(SINERHIAS)	C	C	C	C	C
				Anual	Eficacia							
				Porcentaje	Estratégico	Los estados deciden incorporarse a la acreditación de las unidades médicas de los servicios estatales de salud	Catálogo de CLUES Catálogo de UNEMES Cédulas de Acreditación	C	C	C	C	C
				Anual	Eficacia							

Actividades										C R E M A		
Asignación de presupuesto a las entidades federativas mediante el Fondo de aportaciones para los Servicios de	Porcentaje del gasto total del FASSA destinado a los a la Prestación de Servicios de Salud	Porcentaje del gasto del Fondo de Aportaciones para los Servicios de Salud que destina al Gasto de Prestación de Servicios de Salud a la Comunidad.	(Gasto ejercido en las subfunciones de; Prestación de Servicios de Salud a la Persona y de Generación de Recursos para la salud / Gasto	Porcentaje	Gestión	Los 32 Gobiernos Estatales realizan de manera efectiva y a tiempo, la gestión del proceso administrativo para que los Servicios Estatales de Salud puedan ejercer los recursos del Fondo de Aportaciones para los	Gasto ejercido destinado a la Prestación de Servicios de Salud a la Persona y a la Generación de Recursos para la salud: Sistema de Cuentas en	C	C	C	C	C

GOBIERNO DEL ESTADO DE NAYARIT
PRESUPUESTO DE EGRESOS DEL ESTADO DE NAYARIT 2022
 PRESUPUESTO BASADO EN RESULTADOS
MATRIZ DE INDICADORES PARA RESULTADOS (MIR)

Salud		a la Persona y Generación de Recursos para la Salud	Este último incluye las campañas para la promoción y prevención de salud y el fomento de la salud pública, tales como la vigilancia epidemiológica, la salud ambiental, el	total del FASSA) * 100	Semestral	Eficacia	Servicios de Salud destinados a la Prestación de Servicios de Salud a la Persona y en Generación de Recursos para la Salud.	Salud a Nivel Federal y Estatal en Salud (SICIENTAS). Disponible en: www.dgis.						
-------	--	---	--	---------------------------	-----------	----------	---	--	--	--	--	--	--	--

¹Nota. Las metas se definirán hasta la publicación definitiva del Presupuesto de Egresos 2022 en el Periódico Oficial

²Nomenclaturas: 1.- Características del indicador: C= Clavo, R= Relevante, E= Económico, M= Monitoreable y A= Adecuado.
 2.- Valoración Características del indicador: C = Cumple, CP = Cumple Parcialmente y NC = No Cumple

GOBIERNO DEL ESTADO DE NAYARIT
PRESUPUESTO DE EGRESOS DEL ESTADO DE NAYARIT 2022
 PRESUPUESTO BASADO EN RESULTADOS
MATRIZ DE INDICADORES PARA RESULTADOS (MIR)

DEPENDENCIA:	SERVICIOS DE SALUD DE NAYARIT (SSN)	MIR SSN
--------------	-------------------------------------	---------

PED 2021-2027 CLAVE FUNCIONAL

ODS	E. REC	E. GEN.	NOMBRE DEL PROGRAMA PRESUPUESTARIO (PP)						PP	PP	Gasto	Gasto			
			FIN	FUN	SF	M	PP	principal	indirecto	Corriente	Invers.				
3	ER-2	ER-2-2	02	03	04	I	066	Gerencia Estatal de las Aportaciones para los Servicios de Salud (FASSA)				X		X	

Nombre de Beneficiarios:

Nivel/Resumen Narrativo	Nombre del Indicador	Definición	Fórmula	Unidad de Medida / Tipo de Indicador/ Frecuencia Dimensión a medir	Supuestos	Medios de verificación	Características del indicador*
		control de vectores y la regulación sanitaria, así como la prestación de servicios de salud por personal no especializado.					
Asignación de presupuesto a las entidades federativas mediante el Fondo de Aportaciones para los Servicios de Salud a la comunidad	Porcentaje del gasto total del FASSA destinado a la Prestación de Servicios de Salud a la Comunidad	Porcentaje del gasto del FASSA que se destina a los bienes y servicios de protección social en salud, a través del otorgamiento de atención médica en los diferentes niveles de atención. Incluye la atención preventiva, diagnóstico, tratamiento y rehabilitación, así como la atención de urgencias en todos los niveles a cargo de personal médico y paramédico. También se consideran las acciones referentes a generación de recursos en salud.	$(\text{Gasto ejercido en la subfunción de Prestación de Servicios de Salud a la Comunidad} / \text{Gasto total del FASSA}) * 100$	Porcentaje Semestral	Gestión Los 32 Gobiernos Estatales realizan de manera efectiva y a tiempo, la gestión del proceso administrativo para que los Servicios Estatales de Salud puedan ejercer los recursos del Fondo de Aportaciones para los Servicios de Salud destinados a la Prestación de Servicios de Salud a la Comunidad	Gasto en la Prestación de Servicios de Salud a la Comunidad: Sistema de Cuentas en Salud a Nivel Federal y Estatal en Salud (SICUENTAS). Disponible en: www.dgis.salud.gob.mx	C C C C C
Elaboración del listado de atenciones para los Servicios Estatales de Salud	Porcentaje de atenciones para la salud programadas con recurso asignado	Porcentaje de atenciones programadas por los servicios estatales de salud con recurso asignado	$(\text{Atenciones para la salud con recurso asignado} / \text{Total de atenciones para la salud}) * 100$	Porcentaje Anual	Gestión Los 32 Servicios Estatales de Salud determinan incluir el listado de atenciones para la salud	Atenciones para la salud con recurso asignado: Datos registrados para el Anteproyecto de Presupuesto de Egresos de la Federación ingresados en el Sistema Web de Integración Programática Presupuestal de la Secretaría de Salud, (SWIPSS). http://appdgpyp.salud.gob.mx ;	C C C C C

Nota: Las metas se definirán hasta la publicación definitiva del Presupuesto de Egresos 2022 en el Periódico Oficial

*Nomenclaturas: 1.- Características del indicador: C = Claro, R = Relevante, E = Económico, M = Monitoreable y A = Adecuado.
 2.- Valoración Características del indicador: C = Cumple, CP = Cumple Parcialmente y NC = No Cumple

GOBIERNO DEL ESTADO DE NAYARIT
PRESUPUESTO DE EGRESOS DEL ESTADO DE NAYARIT 2022
 PRESUPUESTO BASADO EN RESULTADOS
FICHA TÉCNICA DEL PROGRAMA PRESUPUESTAL

I. VINCULACIÓN PLANEACIÓN-PROGRAMACIÓN-PRESUPUESTACIÓN

Plan Estatal de Desarrollo 2021-2027			
Eje rector	Eje(s) general (s)	Programa Sectorial o Especial	Objetivo de Desarrollo Sostenible
Disminuir la Pobreza y Desigualdad	Salud	Programa de Gestión Social integral y Combate a la Pobreza	Salud y bienestar
Objetivo general del eje rector: Reducir la pobreza y la desigualdad procurando la atención de los derechos y necesidades básicas de los sectores más vulnerables, reforzando su desarrollo bajo los principios de identidad y libre determinación mediante la instrumentación de acciones y programas de igualdad sustantiva que generen las condiciones para que las personas que al día de hoy enfrentan esta situación puedan acceder a la educación, los servicios de salud, una alimentación adecuada y a un trabajo que les permita vivir en paz y progresar en un entorno de bienestar.			

Presupuesto de Egresos 2022

Finalidad funcional del Gasto:	Desarrollo Social
--------------------------------	-------------------

Programa Presupuestal

Clave Funcional: Nombre del PP:

PP PP Gasto Gasto
 principal indirecto Corriente Invers.

02 03 03 B 130	Fortalecimiento de la Infraestructura y Equipamiento para la Salud	X			X

Descripción de la clasificación funcional del PP

Finalidad:	02	Desarrollo Social
Función:	02 03	Salud
Subfunción:	02 03 03	Generación de Recursos para la Salud

II. DESCRIPCIÓN GENERAL DEL PROGRAMA PRESUPUESTAL (PP)

Problemática Principal:

Infraestructura saturada y equipamiento insuficiente y/o deteriorado para proporcionar atención con servicios de salud a la población general sin seguridad social de las unidades médicas existentes de los Servicios de Salud de Nayarit

Beneficiarios del PP:

Población Potencial: Población general estatal	Población Objetivo: Población General estatal sin seguridad social
---	---

Objetivos Estratégicos del PP:

- Fin Contribuir a mejorar las condiciones de los servicios de salud de la población del Estado
- Propósito La población general estatal sin seguridad social recibe servicios de salud en infraestructura y con equipamiento suficiente y en condiciones óptimas en las unidades médicas existentes de los Servicios de Salud de Nayarit

III. RESPONSABLES DEL PROGRAMA PRESUPUESTAL (PP)

Dependencia:	SERVICIOS DE SALUD DE NAYARIT (SSN)
--------------	-------------------------------------

GOBIERNO DEL ESTADO DE NAYARIT
PRESUPUESTO DE EGRESOS DEL ESTADO DE NAYARIT 2022
PRESUPUESTO BASADO EN RESULTADOS

Unidad(es) Responsable(s): (SSN)

GOBIERNO DEL ESTADO DE NAYARIT
PRESUPUESTO DE EGRESOS DEL ESTADO DE NAYARIT 2022
 PRESUPUESTO BASADO EN RESULTADOS
MATRIZ DE INDICADORES PARA RESULTADOS (MIR)

DEPENDENCIA:	SERVICIOS DE SALUD DE NAYARIT (SSN)	MIR SSN
--------------	-------------------------------------	---------

PED 2021-2027 CLAVE FUNCIONAL

ODS	E. REC	E. GEN.	FIN	FUN	SF	M	PP	NOMBRE DEL PROGRAMA PRESUPUESTARIO (PP)				PP principal	PP indirecto	Gasto Corriente	Gasto Invers.
3	ER-2	ER-2-2	02	03	03	B	130	Fortalecimiento de la Infraestructura y Equipamiento para la Salud				X			X

Nombre de Beneficiarios:															
Nivel/Resumen Narrativo	Nombre del Indicador	Definición	Fórmula	Unidad de Medida Frecuencia	Tipo de Indicador/ Dimensión a medir	Supuestos	Medios de verificación	Características del indicador*							

Fin C R E M A															
Contribuir a mejorar las condiciones de los servicios de salud de la población del Estado	Satisfacción del usuario	Coadyuvar a la mejora continua de la calidad de la atención médica	(Usuarios satisfechos / Usuarios encuestados) * 100	Porcentaje	Estratégico	El presupuesto autorizado se mantiene sin reducción	SESTAD (Sistema De Encuesta De Satisfacción Trato Adecuado Y Digno)	C	C	C	C	C	C		
								Anual	Calidad						

Propósito C R E M A															
La población general estatal sin seguridad social recibe servicios de salud en infraestructura y con equipamiento suficiente y en condiciones óptimas en las unidades médicas existentes de los Servicios de Salud de Nayarit	Porcentaje de cobertura de servicios	Mejores condiciones de salud de la población del estado	(Población sin seguridad social con servicios médicos / Total de población sin seguridad social) * 100	Porcentaje	Estratégico	El presupuesto autorizado se mantiene sin reducción	Fuente: SS.DGIS. Estimaciones a partir de la muestra de la Encuesta Intercensal 2015 y de las Proyecciones de la Población de los municipios de México 2016-2030, CONAPO (septiembre 2018).	C	C	C	C	C	C		
								Anual	Eficacia						

Componente C R E M A															
C1.- Unidades médicas de primer y segundo nivel de atención: nuevas, ampliadas, fortalecidas, rehabilitadas y equipadas	Inversión autorizada	Inversión autorizada por fuentes de financiamiento estatal en relación a las necesidades identificadas de obra y equipamiento por los SSN	(Inversión autorizada / Inversión solicitada) * 100	Porcentaje	Gestión	El presupuesto autorizado se mantiene sin reducción	Programa General de Obra 2021	C	C	C	C	C	C		
								Anual	Economía						
C2.- Unidades médicas de primer nivel de atención: nuevas, ampliadas, fortalecidas, rehabilitadas y equipadas	Unidades médicas de primer nivel nuevas y equipadas	Inversión autorizada por fuentes de financiamiento estatal en relación a las necesidades identificadas de obra y equipamiento por los SSN	(Unidades nuevas autorizadas / Unidades nuevas solicitadas) * 100	Porcentaje	Gestión	El presupuesto autorizado se mantiene sin reducción La unidad a fortalecer es de primer nivel y es nueva.	Programa General de Obra 2021	C	C	C	C	C	C		
								Anual	Eficacia						
C2.- Unidades médicas de primer nivel de atención: nuevas, ampliadas, fortalecidas, rehabilitadas y equipadas	Unidades médicas de primer nivel fortalecidas y equipadas	Inversión autorizada por fuentes de financiamiento estatal en relación a las necesidades identificadas de obra y equipamiento por los SSN	(Unidades fortalecidas autorizadas / Unidades fortalecidas solicitadas) * 100	Porcentaje	Gestión	El presupuesto autorizado se mantiene sin reducción La unidad es de primer nivel	Programa General de Obra 2021	C	C	C	C	C	C		
								Anual	Eficacia						
C3.- Unidades médicas de segundo nivel de atención: nuevas, ampliadas, fortalecidas, rehabilitadas y equipadas	Unidades médicas de segundo nivel nuevas y equipadas	Inversión autorizada por fuentes de financiamiento estatal en relación a las necesidades identificadas de obra y equipamiento por los SSN	(Unidades nuevas autorizadas / Unidades nuevas solicitadas) * 100	Porcentaje	Gestión	El presupuesto autorizado se mantiene sin reducción La unidad a fortalecer es de segundo nivel y es nueva.	Programa General de Obra 2021	C	C	C	C	C	C		
								Anual	Eficacia						

GOBIERNO DEL ESTADO DE NAYARIT
PRESUPUESTO DE EGRESOS DEL ESTADO DE NAYARIT 2022
PRESUPUESTO BASADO EN RESULTADOS
MATRIZ DE INDICADORES PARA RESULTADOS (MIR)

Nota: Las metas se definirán hasta la publicación definitiva del Presupuesto de Egresos 2022 en el Periódico Oficial		*Nomenclaturas: 1.- Características del indicador: C = Claro, R = Relevante, E= Económico, M = Monitoreable y A = Adecuado. 2.- Valoración Características del indicador: C = Cumple, CP = Cumple Parcialmente y NC = No Cumple
---	--	--

GOBIERNO DEL ESTADO DE NAYARIT
PRESUPUESTO DE EGRESOS DEL ESTADO DE NAYARIT 2022
 PRESUPUESTO BASADO EN RESULTADOS
MATRIZ DE INDICADORES PARA RESULTADOS (MIR)

DEPENDENCIA:	SERVICIOS DE SALUD DE NAYARIT (SSN)	MIR SSN
--------------	-------------------------------------	---------

PED 2021-2027 CLAVE FUNCIONAL

ODS	E. REC	E. GEN.	FIN	FUN	SF	M	PP	NOMBRE DEL PROGRAMA PRESUPUESTARIO (PP)				PP principal	PP indirecto	Gasto Corriente	Gasto Invers.
3	ER-2	ER-2-2	02	03	03	B	130	Fortalecimiento de la Infraestructura y Equipamiento para la Salud				X			X
Nombre de Beneficiarios:															

Nivel/Resumen Narrativo	Nombre del Indicador	Definición	Fórmula	Unidad de Medida Frecuencia	Tipo de Indicador/ Dimensión a medir	Supuestos	Medios de verificación	Características del indicador*							
C3.- Unidades médicas de segundo nivel de atención: nuevas, ampliadas, fortalecidas, rehabilitadas y equipadas	Unidades médicas de segundo nivel fortalecidas y equipadas	Inversión autorizada por fuentes de financiamiento estatal en relación a las necesidades identificadas de obra y equipamiento por los SSN	(Unidades fortalecidas autorizadas / Unidades fortalecidas solicitadas) * 100	Porcentaje	Gestión	El presupuesto autorizado se mantiene sin reducción	Programa General de Obra 2021								
				Anual	Eficacia										

Actividades **C R E M A**

C1 A1.- Realización de Estudio de costo beneficio	Porcentaje de estudio de costo beneficio realizados	Mide la cantidad de estudios costo beneficio realizados respecto al número de estudios que se tienen programados para los proyectos de inversión	(Número de estudios realizados / Número de estudios programados) * 100	Porcentaje	Gestión	Se obtiene el presupuesto necesario para cubrir el pago de los estudios costo beneficio al consultor externo.	Cartera de Proyectos de Inversión de la SHCP.								
				Trimestral	Eficacia										
C1 A2.- Gestión de Proyectos de inversión para Vo. Bo.	Porcentaje de proyectos de inversión con Vo. Bo	Mide el número de proyectos de inversión con número de registro en la cartera de la SHCP	(Número de proyectos con Vo.Bo./Total de proyectos programados) * 100	Porcentaje	Gestión	La SHCP valida los proyectos de inversión	Cartera de Proyectos de Inversión de la SHCP.								
				Trimestral	Eficacia										
C2A1.- Realización de expedientes técnicos con requisitos cumplidos	Porcentaje de expedientes técnicos con requisitos cumplidos	Mide el número de expedientes técnicos de unidades médicas de primer nivel de atención validados por la secretaría de infraestructura para su licitación correspondiente	(Total de expedientes técnicos cumplidos/Total de expedientes presentados)* 100	Porcentaje	Gestión	La Secretaría de Infraestructura valida los Expedientes Técnicos enviados y los sube a la plataforma SIMON	Sistema de Manejo de Obras del Estado de Nayarit (SIMON).								
				Trimestral	Eficacia										
C2A2.- Realización de proyectos oportunamente	Porcentaje de proyectos realizados oportunamente	Mide el número de proyectos de unidades médicas de primer nivel de atención con contrato de obra, ejecutados en el tiempo establecido en el mismo, respecto al total de proyectos programados	(Número de proyectos realizados/Total de proyectos programados)* 100	Porcentaje	Gestión	El proyecto es licitado, tiene contrato y se ejecuta en el periodo indicado	Contrato de obra generado por la Secretaría de Infraestructura y el Departamento de Recursos Materiales y Servicios Generales de los Servicios de Salud para el caso de								
				Trimestral	Eficacia										
C2A3.- Ejecución de Recursos	Porcentaje de recursos ejercidos	Mide la inversión ejercida en la construcción, fortalecimiento, rehabilitación y/o equipamiento de unidades medicas de primer nivel de atención	(Total de recursos ejercidos/total de recursos autorizados) *100	Porcentaje	Gestión	El presupuesto para los proyectos en ejecución se mantiene y no disminuye	Informes de Avances Físico Financiero de Obras de la Secretaría de Infraestructura.								
				Trimestral	Eficacia										
C3A1.- Realización de expedientes técnicos con requisitos cumplidos	Porcentaje de expedientes técnicos con requisitos cumplidos	Mide el número de expedientes técnicos de unidades médicas de segundo nivel de atención validados por la secretaría de infraestructura para su licitación correspondiente	(Total de expedientes técnicos cumplidos / Total de expedientes presentados) *100	Porcentaje	Gestión	La Secretaría de Infraestructura y el Departamento de Recursos Materiales y Servicios Generales de los SSN, validan los expedientes técnicos correspondientes, enviados para su licitación.	Sistema de Monitoreo de Obras del Estado de Nayarit (SIMON) Y COMPRANET.								
				Trimestral	Eficacia										

GOBIERNO DEL ESTADO DE NAYARIT
PRESUPUESTO DE EGRESOS DEL ESTADO DE NAYARIT 2022
PRESUPUESTO BASADO EN RESULTADOS
MATRIZ DE INDICADORES PARA RESULTADOS (MIR)

Nota: Las metas se definirán hasta	la publicación definitiva del Presupuesto de Egresos 2022 en el Periódico Oficial	*Nomenclaturas: 1.- Características del indicador: C = Claro, R = Relevante, E= Económico, M = Monitoreable y A = Adecuado. 2.- Valoración Características del indicador: C = Cumple, CP = Cumple Parcialmente y NC = No Cumple
---	---	--

GOBIERNO DEL ESTADO DE NAYARIT
PRESUPUESTO DE EGRESOS DEL ESTADO DE NAYARIT 2022
 PRESUPUESTO BASADO EN RESULTADOS
MATRIZ DE INDICADORES PARA RESULTADOS (MIR)

DEPENDENCIA:	SERVICIOS DE SALUD DE NAYARIT (SSN)	MIR SSN
--------------	-------------------------------------	---------

PED 2021-2027 CLAVE FUNCIONAL

ODS	E. REC	E. GEN.	NOMBRE DEL PROGRAMA PRESUPUESTARIO (PP)						PP	PP	Gasto	Gasto			
			FIN	FUN	SF	M	PP	principal	indirecto	Corriente	Invers.				
3	ER-2	ER-2-2	02	03	03	B	130	Fortalecimiento de la Infraestructura y Equipamiento para la Salud				X			X

Nombre de Beneficiarios:

Nivel/Resumen Narrativo	Nombre del Indicador	Definición	Fórmula	Unidad de Medida / Tipo de Indicador/ Frecuencia Dimensión a medir	Supuestos	Medios de verificación	Características del indicador*
C3A2.- Realización de proyectos oportuna-mente	Porcentaje de proyectos realizados oportuna-mente	Mide el número de proyectos de unidades médicas de segundo nivel de atención con contrato de obra, ejecutados en el tiempo establecido en el mismo, respecto al total de proyectos programados	$(\text{Número de proyectos realizados} / \text{Total de proyectos programados}) * 100$	Porcentaje Gestión Trimestral Eficacia	El Proyecto es licitado, cuenta con contrato de obra y se ejecuta en el periodo indicado.	Contrato de obra generado por la Secretaría de Infraestructura o el Departamento de Recursos Materiales de la SSN.	C C C C C
C3A3.- Ejecución de Recursos	Porcentaje de recursos ejercidos	Mide la inversión ejercida en la construcción, fortalecimiento, rehabilitación y/o equipamiento de unidades médicas de segundo nivel de atención	$(\text{Total de recursos ejercidos} / \text{total de recursos autorizados}) * 100$	Porcentaje Gestión Trimestral Eficacia	El presupuesto autorizado para los proyectos en ejecución se mantiene sin reducción	Informes de Avances Físico Financiero de Obras de la Secretaría de Infraestructura, de la Dirección General de Infraestructura Física en Salud y del Departamento de Recursos Materiales y Servicios Generales de Los SSN.	C C C C C

Nota: Las metas se definirán hasta la publicación definitiva del Presupuesto de Egresos 2022 en el Periódico Oficial

*Nomenclaturas: 1.- Características del indicador: C = Claro, R = Relevante, E= Económico, M = Monitoreable y A = Adecuado.
 2.- Valoración Características del indicador: C = Cumple, CP = Cumple Parcialmente y NC = No Cumple

**27 TEATRO DELPUEBLO
(TP)**

GOBIERNO DEL ESTADO DE NAYARIT
PRESUPUESTO DE EGRESOS DEL ESTADO DE NAYARIT 2022
 PRESUPUESTO BASADO EN RESULTADOS
 FICHA TÉCNICA DEL PROGRAMA PRESUPUESTAL

I. VINCULACIÓN PLANEACIÓN-PROGRAMACIÓN-PRESUPUESTACIÓN

Plan Estatal de Desarrollo 2021-2027		Programa Sectorial o Especial	Objetivo de Desarrollo Sostenible
Eje rector	Eje(s) general (s)		
Disminuir la Pobreza y Desigualdad	Identidad	Arte y cultura	Reducción de las desigualdades
Objetivo general del eje rector: Reducir la pobreza y la desigualdad procurando la atención de los derechos y necesidades básicas de los sectores más vulnerables, reforzando su desarrollo bajo los principios de identidad y libre determinación mediante la instrumentación de acciones y programas de igualdad sustantiva que generen las condiciones para que las personas que al día de hoy enfrentan esta situación puedan acceder a la educación, los servicios de salud, una alimentación adecuada y a un trabajo que les permita vivir en paz y progresar en un entorno de bienestar.			

Presupuesto de Egresos 2022

Finalidad funcional del Gasto:	Desarrollo Social
--------------------------------	-------------------

Programa Presupuestal

Clave Funcional: Nombre del PP:

PP PP Gasto Gasto
principal indirecto Corriente Invers.

02	04	02	F	069	Fomento del Arte y la Cultura para Fortalecer la Identidad y el Bienestar	X		X	
----	----	----	---	-----	---	---	--	---	--

Descripción de la clasificación funcional del PP

Finalidad:	02	Desarrollo Social
Función:	02 04	Recreación, Cultura y Otras Manifestaciones Sociales
Subfunción:	02 04 02	Cultura

II. DESCRIPCIÓN GENERAL DEL PROGRAMA PRESUPUESTAL (PP)

Problemática Principal:

Limitada oferta de espacios masivos con características audio visuales y teatrales especiales para la exhibición de eventos artísticos, sociales y protocolarios que demanda la población

Beneficiarios del PP:

Población Potencial: Población en general	Población Objetivo: Artistas, promotores artísticos, fundaciones, organizaciones civiles, partidos políticos, escuelas
--	---

Objetivos Estratégicos del PP:

Fin Contribuir a promover y difundir la cultura y el arte en la población Nayarita

Propósito Artistas, promotores artísticos, fundaciones, organizaciones civiles y políticas, así como instituciones educativas cuentan con un escenario para presentación de eventos de esparcimiento, sociales, culturales y artísticos en Nayarit

III. RESPONSABLES DEL PROGRAMA PRESUPUESTAL (PP)

Dependencia: TEATRO DEL PUEBLO (TEATRO)
Unidad(es) Responsable(s): (TEATRO)

GOBIERNO DEL ESTADO DE NAYARIT
PRESUPUESTO DE EGRESOS DEL ESTADO DE NAYARIT 2022
 PRESUPUESTO BASADO EN RESULTADOS
MATRIZ DE INDICADORES PARA RESULTADOS (MIR)

DEPENDENCIA:	TEATRO DEL PUEBLO (TEATRO)	MIR TEATRO
--------------	----------------------------	------------

PED 2021-2027 CLAVE FUNCIONAL

ODS	E. REC	E. GEN.	FIN	FUN	SF	M	PP	NOMBRE DEL PROGRAMA PRESUPUESTARIO (PP)				PP principal	PP indirecto	Gasto Corriente	Gasto Invers.	
10	ER-2	ER-2-4	02	04	02	F	069	Fomento del Arte y la Cultura para Fortalecer la Identidad y el Bienestar (Teatro del Pueblo)				X		X		
Nombre de Beneficiarios:																
Nivel/Resumen Narrativo			Nombre del Indicador			Definición			Fórmula			Unidad de Medida Frecuencia	Tipo de Indicador/ Dimensión a medir	Supuestos	Medios de verificación	Características del indicador*

Fin																C R E M A				
Contribuir a promover y difundir la cultura y el arte en la población Nayarita			Variación porcentual de aforo de asistencia al teatro del pueblo			Variación de la cuantificación de asistencia de los diversos sectores de la sociedad a los eventos culturales y artísticos programados en el teatro en el año actual respecto del año anterior.			((Aforo de asistentes a diferentes eventos realizados en el teatro del pueblo en el año actual/ Aforo de asistentes a diferentes eventos realizados en el teatro en el año inmediato anterior)-1)*100			Variación Porcentual	Estratégico	Se espera reabrir gradualmente las puertas del Teatro del Pueblo, para la presentación de eventos artísticos, sociales y culturales, según lo permitan las condiciones debido a la contingencia sanitaria del covid-19.	Registro mensual de asistentes al Teatro del Pueblo de la DTA Dirección Técnica y Artística	C	C	C	C	C
												Anual	Eficacia							

Propósito																C R E M A				
Artistas, promotores artísticos, fundaciones, organizaciones civiles y políticas, así como instituciones educativas cuentan con un escenario para presentación de eventos de esparcimiento, sociales, culturales y artísticos en Nayarit			Variación porcentual de eventos culturales y artísticos realizados			Variación de la presentación de eventos culturales y artísticos nacionales e internacionales en el teatro en el año actual respecto del año anterior.			((N. de eventos realizados en el año actual/N. de eventos realizados en el año anterior)-1)*100			Variación Porcentual	Estratégico	Se espera reabrir gradualmente las puertas del Teatro del Pueblo, para la presentación de eventos artísticos, sociales y culturales, según lo permitan las condiciones debido a la contingencia sanitaria del covid-19.	Registro mensual de eventos culturales y artísticos de la DTA Dirección Técnica y Artística	C	C	C	C	C
												Anual	Eficacia							

Componente																C R E M A				
C1 Eventos artísticos y culturales promovidos			Porcentaje de eventos y espectáculos contratados por el teatro			Porcentaje de eventos donde se atraen promotores artísticos diversos con respecto al total de producciones artísticas y culturales presentadas en el teatro. Mide el esfuerzo de la administración del teatro por atraer eventos y espectáculos.			(N. eventos de producciones artísticas y culturales contratadas por el teatro/ N. de eventos artísticos y culturales presentadas en el teatro)*100			Porcentaje	Gestión	Los promotores artísticos y culturales aun no se pronuncian por agendar eventos en las instalaciones del Teatro del Pueblo, debido a la incertidumbre que genera la contingencia del Covid-19.	Relación mensual de contratos realizados por convenio con promotores artísticos de la DTA Dirección Técnica y Artística.	C	C	C	C	C
												Trimestral	Eficiencia							
C2 Eventos de cultura, artes y esparcimiento promocionados y difundidos			Porcentaje de eventos con mayor difusión			Eventos difundidos con alta y muy alta difusión considerados de acuerdo a los medios de comunicación y promoción utilizados (por tv, radio, espectaculares y carteles, los 4 medios a la vez)			(N. de eventos con alta y muy alta difusión que se realizan en el teatro del pueblo/ N. de eventos artísticos y culturales promovidos por el teatro del pueblo)*100			Porcentaje	Gestión	Debido a la contingencia sanitaria se dará difusión a los eventos artísticos producidos por el Teatro, mediante medios digitales.	Relación mensual de eventos promovidos en los diferentes medios de comunicación de la DTA Dirección Técnica y Artística.	C	C	C	C	C
												Trimestral	Eficiencia							
C3 Infraestructura por la población en general utilizada			Variación porcentual de renta para eventos académicos y sociales			Eventos donde se renta las instalaciones respecto al año anterior a escuelas, asociaciones civiles, partidos políticos etc.			((N. Rentas del inmueble para eventos académicos y sociales en el año actual/N. de rentas del inmueble para eventos académicos y sociales en el año anterior)-1)*100			Variación Porcentual	Gestión	Si las autoridades pertinentes consideran que se puedan realizar eventos con todas las medidas sanitarias necesarias se pretende realizar eventos con cierta capacidad de aforo en las instalaciones del Teatro del Pueblo.	Relación de contratos de arrendamientos para eventos sociales de la DTA Dirección Técnica y Artística	C	C	C	C	C
												Anual	Eficiencia							
C4 Infraestructura por la población en general utilizada			Variación porcentual de renta del teatro para eventos culturales y artísticos			Mide la variación porcentual de Eventos donde se renta las instalaciones respecto al año anterior a promotores y productores artísticos y culturales.			((N. Rentas del inmueble para eventos culturales y artísticos en el año actual/N. de rentas del inmueble para eventos culturales y artísticos en el año anterior)-1)*100			Variación Porcentual	Gestión	Debido a que los promotores artísticos y culturales aun no se pronuncian por presentar sus eventos en las instalaciones del Teatro del Pueblo, existe una gran incertidumbre sobre si se darán las condiciones necesarias para la presentación de alguno de estos eventos.	Relación de contratos de arrendamientos para eventos artísticos de la DTA Dirección Técnica y Artística	C	C	C	C	C
												Anual	Eficiencia							

GOBIERNO DEL ESTADO DE NAYARIT
PRESUPUESTO DE EGRESOS DEL ESTADO DE NAYARIT 2022
PRESUPUESTO BASADO EN RESULTADOS
MATRIZ DE INDICADORES PARA RESULTADOS (MIR)

Nota: Las metas se definirán hasta la publicación definitiva del Presupuesto de Egresos 2022 en el Periódico Oficial		*Nomenclaturas: 1.- Características del indicador: C = Claro, R = Relevante, E= Económico, M = Monitoreable y A = Adecuado. 2.- Valoración Características del indicador: C = Cumple, CP = Cumple Parcialmente y NC = No Cumple
---	--	--

GOBIERNO DEL ESTADO DE NAYARIT
PRESUPUESTO DE EGRESOS DEL ESTADO DE NAYARIT 2022
 PRESUPUESTO BASADO EN RESULTADOS
MATRIZ DE INDICADORES PARA RESULTADOS (MIR)

DEPENDENCIA:	TEATRO DEL PUEBLO (TEATRO)	MIR TEATRO
--------------	----------------------------	------------

PED 2021-2027 CLAVE FUNCIONAL

ODS	E. REC	E. GEN.	NOMBRE DEL PROGRAMA PRESUPUESTARIO (PP)						PP	PP	Gasto	Gasto
			FIN	FUN	SF	M	PP	principal	indirecto	Corriente	Invers.	
10	ER-2	ER-2-4	02	04	02	F	069	Fomento del Arte y la Cultura para Fortalecer la Identidad y el Bienestar (Teatro del Pueblo)	X		X	

Nombre de Beneficiarios:

Nivel/Resumen Narrativo	Nombre del Indicador	Definición	Fórmula	Unidad de Medida / Tipo de Indicador/ Frecuencia Dimensión a medir	Supuestos	Medios de verificación	Características del indicador*
C5 Valores artísticos formados (teatro, danza y canto)	Promedio de alumnos atendidos por clases (actuación, danza y canto)	Mide el número de alumnos asistentes a cada clase o sesión en promedio.	(Sumatoria de asistencia a clases impartidas/Sumatoria de clases impartidas)	Promedio Gestión Trimestral Eficiencia	Se espera que siga habiendo interés por los diferentes talleres impartidos en línea por parte de los docentes del Teatro del Pueblo.	Listas de asistencia a los talleres impartidos de la DTA Dirección Técnica y Artística.	C C C C C

C6 Eventos artísticos y culturales producidos	Variación porcentual de producciones artísticas propias	Mide la variación porcentual de Producción de eventos culturales y artísticos por la misma compañía de arte de Teatro del Pueblo.	((Producciones artísticas propias en el año actual/Producciones artísticas propias en el año inmediato anterior)-1)*100	Variación Porcentual	Gestión	Se pretende poner hacer llegar las producciones artísticas propias planeadas para el público en general ya sea de manera virtual o si se dan las condiciones necesarias en el escenario del Teatro del Pueblo.	Relación de obras de teatro propias presentadas de la DTA Dirección Técnica y Artística						
				Anual	Eficiencia								
C7 Recorridos de las instalaciones atendidos	Porcentaje de recorridos guiados atendidos	Porcentaje de recorridos guiados para muestra de las instalaciones principalmente a estudiantes que lo solicitan.	(Recorridos realizados/Recorridos solicitados)*100	Porcentaje	Gestión	Se informa que por motivos de la pandemia no se agendarán visitas guiadas en el ejercicio que se informa, salvo que mejore la señalización lo permita en dado caso se realizaran con todas las medidas sanitarias y de seguridad pertinentes.	Registro mensual de solicitudes recibidas de la DTA Dirección Técnica y Artística						
				Anual	Eficiencia								

Actividades C R E M A

C1A1 Negociación con promotores	Porcentaje de acciones de negociación	Acciones de negociación con promotores, que realiza la administración para presentar eventos artísticos.	(Acciones de negociación con promotores realizadas/Acciones de negociación con promotores programadas)*100	Porcentaje	Gestión	Se espera reabrir gradualmente las puertas del Teatro del Pueblo, para la presentación de eventos artísticos y culturales, según lo permitan las condiciones de la contingencia sanitaria del covid - 19.	Relación mensual de contratos realizados por convenio con promotores artísticos de la DTA Dirección Técnica y Artística.						
				Trimestral	Eficacia								
C2.A1 Programación de publicidad	Porcentaje de Acciones de difusión	Acciones para promocionar los diferentes eventos artísticos que se presentaran en el Teatro.	(Acciones de difusión realizadas/Acciones de difusión programadas)*100	Porcentaje	Gestión	Debido a la contingencia sanitaria se dará difusión a los eventos artísticos producidos por el Teatro, mediante medios digitales.	Relación mensual de eventos promovidos en los diferentes medios de comunicación de la DTA Dirección Técnica y Artística.						
				Trimestral	Eficacia								
C3A1 Ejecución de proceso de arrendamiento para eventos académicos y sociales	Porcentaje de contratos de arrendamiento para eventos académicos y sociales	Contratos de renta celebrados con instituciones educativas y sociales para la presentación de eventos de la misma índole en las instalaciones del Teatro.	(contratos de arrendamientos para eventos académicos y sociales realizados/ contrato de arrendamientos para eventos académicos y sociales programados)*100	Porcentaje	Gestión	Si las autoridades pertinentes consideran que se puedan realizar eventos con todas las medidas sanitarias necesarias se pretende reabrir con cierta capacidad de aforo en las instalaciones del Teatro del Pueblo.	Relación de contratos de arrendamientos para eventos sociales de la DTA Dirección Técnica y Artística.						
				Trimestral	Eficacia								
C4A1 Ejecución de procesos de	Porcentaje de contratos de	Contratos de renta celebrados con promotores para la	(Contratos de arrendamientos para eventos culturales y artísticos	Porcentaje	Gestión	Los promotores artísticos y culturales aun no se pronuncian por agendar eventos en las	Relación de contratos de arrendamientos para eventos artísticos de la						

GOBIERNO DEL ESTADO DE NAYARIT
PRESUPUESTO DE EGRESOS DEL ESTADO DE NAYARIT 2022
PRESUPUESTO BASADO EN RESULTADOS
MATRIZ DE INDICADORES PARA RESULTADOS (MIR)

--	--	--

Artística.

Nota: Las metas se definirán hasta la publicación definitiva del Presupuesto de Egresos 2022 en el Periódico Oficial

*Nomenclaturas: 1.- Características del indicador: C = Claro, R = Relevante, E= Económico, M = Monitoreable y A = Adecuado.
2.- Valoración Características del indicador: C = Cumple, CP = Cumple Parcialmente y NC = No Cumple

GOBIERNO DEL ESTADO DE NAYARIT
PRESUPUESTO DE EGRESOS DEL ESTADO DE NAYARIT 2022
 PRESUPUESTO BASADO EN RESULTADOS
MATRIZ DE INDICADORES PARA RESULTADOS (MIR)

DEPENDENCIA:	TEATRO DEL PUEBLO (TEATRO)	MIR TEATRO
---------------------	----------------------------	-------------------

PED 2021-2027 CLAVE FUNCIONAL

ODS	E. REC	E. GEN.	NOMBRE DEL PROGRAMA PRESUPUESTARIO (PP)						PP	PP	Gasto	Gasto			
			FIN	FUN	SF	M	PP	principal	indirecto	Corriente	Invers.				
10	ER-2	ER-2-4	02	04	02	F	069	Fomento del Arte y la Cultura para Fortalecer la Identidad y el Bienestar (Teatro del Pueblo)				X		X	

Nombre de Beneficiarios:

Nivel/Resumen Narrativo	Nombre del Indicador	Definición	Fórmula	Unidad de Medida / Tipo de Indicador/		Supuestos	Medios de	Características
				Frecuencia	Dimensión a medir			
C5A1 Realización de audiciones para las diferentes disciplinas teatro, canto y danza	Porcentaje de audiciones para teatro, canto y danza	Indica las audiciones realizadas para los aspirantes a los talleres de teatro, canto y danza impartidos en las instalaciones del Teatro.	((Audiciones para teatro realizadas + audiciones para canto realizadas + audiciones para danza realizadas)/(Audiciones para teatro programadas + audiciones para canto programadas + audiciones para danza programadas))* 100	Porcentaje	Gestión	Se espera que siga habiendo interés por los diferentes talleres impartidos en línea por parte de los docentes del Teatro del Pueblo.	Listas de asistencia a los talleres impartidos de la DTA Dirección Técnica y Artística.	C C C C C
C6A1 Aplicación del proceso de producción de eventos artísticos y culturales	Porcentaje de eventos artísticos y culturales producidos	Indica las presentaciones de las producciones artísticas propias realizadas por los grupos artísticos del Teatro.	(Eventos artísticos y culturales producidos / eventos artísticos y culturales programados para producción)*100	Porcentaje	Gestión	Se pretende poner hacer llegar las producciones artísticas propias planeadas para el público en general ya sea de manera virtual o si se dan las condiciones necesarias en el escenario del Teatro del Pueblo, siguiendo los protocolos sanitarios.	Relación de obras de teatro propias presentadas de la DTA Archivos de Dirección Técnica y Artística	C C C C C
C7A1 Recepción de solicitudes para agendar fechas para los recorridos	Porcentaje de recorridos en las instalaciones	Indica los recorridos guiados realizados en las instalaciones, con fines educativos o culturales.	(Recorridos realizados/recorridos programados)*100	Porcentaje	Gestión	Se informa que por motivos de la pandemia no se agendarán visitas guiadas en el ejercicio que se informa.	Registro mensual de solicitudes recibidas de la DTA Dirección Técnica y Artística.	C C C C C

Nota: Las metas se definirán hasta la publicación definitiva del Presupuesto de Egresos 2022 en el Periódico Oficial

*Nomenclaturas: 1.- Características del indicador: C = Claro, R = Relevante, E= Económico, M = Monitoreable y A = Adecuado.
 2.- Valoración Características del indicador: C = Cumple, CP = Cumple Parcialmente y NC = No Cumple

**28 UNIVERSIDAD TECNOLÓGICA
DE LA COSTA
(UTC)**

GOBIERNO DEL ESTADO DE NAYARIT
PRESUPUESTO DE EGRESOS DEL ESTADO DE NAYARIT 2022
 PRESUPUESTO BASADO EN RESULTADOS
 FICHA TÉCNICA DEL PROGRAMA PRESUPUESTAL

I. VINCULACIÓN PLANEACIÓN-PROGRAMACIÓN-PRESUPUESTACIÓN

Plan Estatal de Desarrollo 2021-2027		Programa Sectorial o Especial	Objetivo de Desarrollo Sostenible
Eje rector	Eje(s) general (s)		
Disminuir la Pobreza y Desigualdad	Educación	Disminuir el Rezago Educativo	Educación de calidad
Objetivo general del eje rector: Reducir la pobreza y la desigualdad procurando la atención de los derechos y necesidades básicas de los sectores más vulnerables, reforzando su desarrollo bajo los principios de identidad y libre determinación mediante la instrumentación de acciones y programas de igualdad sustantiva que generen las condiciones para que las personas que al día de hoy enfrentan esta situación puedan acceder a la educación, los servicios de salud, una alimentación adecuada y a un trabajo que les permita vivir en paz y progresar en un entorno de bienestar.			

Presupuesto de Egresos 2022

Finalidad funcional del Gasto:	Desarrollo Social
--------------------------------	-------------------

Programa Presupuestal

Clave Funcional: Nombre del PP:

PP PP Gasto Gasto
 principal indirecto Corriente Invers.

02 05 03 E 083	Acceso a una Educación Superior de Calidad para Todos	X		X	

Descripción de la clasificación funcional del PP

Finalidad:	02	Desarrollo Social
Función:	02 05	Educación
Subfunción:	02 05 03	Educación Superior

II. DESCRIPCIÓN GENERAL DEL PROGRAMA PRESUPUESTAL (PP)

Problemática Principal:

Limitada captación de Egresados del Nivel medio Superior de la zona de influencia e inscritos en los distintos grados y carreras de la UTC
--

Beneficiarios del PP:

Población Potencial: Estudiantes del Nivel Medio Superior egresados de Nayarit	Población Objetivo: Egresados del Nivel medio Superior de la zona de influencia y estudiantes inscritos en la UTC
---	--

Objetivos Estratégicos del PP:

Fin Contribuir al Incremento en la calidad de la educación superior

Propósito Los Egresados del Nivel medio Superior de la zona de influencia e inscritos en los distintos grados y carreras del plantel realizan sus estudios de nivel superior con sentido de pertenencia y por atractiva opción vocacional en la UTC

III. RESPONSABLES DEL PROGRAMA PRESUPUESTAL (PP)

Dependencia: UNIVERSIDAD TECNOLÓGICA DE LA COSTA (UTDELAC)
Unidad(es) Responsable(s): (UTDELAC)

GOBIERNO DEL ESTADO DE NAYARIT
PRESUPUESTO DE EGRESOS DEL ESTADO DE NAYARIT 2022
 PRESUPUESTO BASADO EN RESULTADOS
MATRIZ DE INDICADORES PARA RESULTADOS (MIR)

DEPENDENCIA:	UNIVERSIDAD TECNOLÓGICA DE LA COSTA (UTDELAC)	MIR UTDELAC
--------------	---	-------------

PED 2021-2027 CLAVE FUNCIONAL

ODS	E. REC	E. GEN.	FIN	FUN	SF	M	PP	NOMBRE DEL PROGRAMA PRESUPUESTARIO (PP)				PP principal	PP indirecto	Gasto Corriente	Gasto Invers.
4	ER-2	ER-2-3	02	05	03	E	083	Acceso a una Educación Superior de Calidad para Todos (UT de la C)				X		X	
Nombre de Beneficiarios:															
Nivel/Resumen Narrativo			Nombre del Indicador			Definición			Fórmula		Unidad de Medida Frecuencia	Tipo de Indicador/ Dimensión a medir	Supuestos	Medios de verificación	Características del indicador*

Fin

Contribuir al Incremento en la calidad de la educación superior	Porcentaje de egresados de Programas Educativos reconocidos por su calidad de la UTC	Relación porcentual entre egresados de programas educativos de calidad y el total de la matrícula egresada por cohorte.	(Alumnos egresados de programas reconocidos por su calidad/ Total de alumnos egresados por cohorte)*100	Porcentaje	Estratégico	El Organismo Acreditador cuenta con fecha en año para la evaluación del Programa Educativo.	POA, MECASUT, EVIN, Estadística Básica	C	C	C	C	C	C
				Anual	Eficacia								

C R E M A

Propósito

Los Egresados del Nivel medio Superior de la zona de influencia e inscritos en los distintos grados y carreras del plantel realizan sus estudios de nivel superior con sentido de pertenencia y por atractiva opción vocacional en la UTC	Variación porcentual de la matrícula total de la UTC	Mide el porcentaje de incremento o decremento de la atracción y permanencia de estudiantes dentro de la matrícula de la UTC	((Matrícula total en el ciclo escolar actual/Matrícula total en el ciclo escolar anterior)- 1)*100	Variación Porcentual	Estratégico	Los alumnos se inscriben en la Universidad Tecnológica de la Costa	POA, MECASUT, EVIN	C	C	C	C	C	C
				Anual	Eficiencia								

C R E M A

Componente

C1.-Infraestructura educativa funcional operando	Porcentaje de equipos en funcionamiento	Relación porcentual de equipo funcional de laboratorios y talleres entre el total de equipo de laboratorios y talleres	(Número de equipos en funcionamiento/ Total de equipos existentes y requeridos nuevos)*100	Porcentaje	Estratégico	Los usuarios cuidan y dan buen uso de los equipos Existe mantenimiento adecuado y oportuno	POA, MECASUT, EVIN	C	C	C	C	C	C
				Anual	Eficacia								
C1.- Infraestructura educativa funcional operando	Porcentaje de Infraestructura educativa ofertada	Mide el grado de oferta de infraestructura en óptimas condiciones proporcionada por la UTC, conforme a la demanda estudiantil y la currícula de las carreras ofertadas.	(Número de aulas, laboratorios, talleres y anexos funcionando óptimamente/ Número de aulas, laboratorios, talleres y anexos existentes requeridos para el óptimo desempeño)*100	Porcentaje	Estratégico	Se logra la captación de recursos extraordinarios en convocatorias externas para complementar el equipamiento debido.	Programa Operativo Anual	C	C	C	C	C	C
				Anual	Eficacia								
C2.- Docentes en formación técnica, pedagógica y tutorial capacitados y actualizados	Porcentaje de docentes capacitados	Relación porcentual de Profesores capacitados en competencias técnicas, pedagógicas y tutoriales entre el total de profesores.	(Profesores capacitados/Total de profesores)*100	Porcentaje	Gestión	El docente se inscribe y participa en el programa de capacitación.	POA, MECASUT, EVIN y Estadística Básica	C	C	C	C	C	C
				Anual	Calidad								
C3.-Procesos bajo la norma ISO certificados	Porcentaje de procesos con certificación ISO	Relación porcentual de procesos certificados ante ISO 9001:2015 entre total de procesos.	(Procesos certificados/Total de procesos)* 100	Porcentaje	Gestión	La casa certificadora tiene disponibilidad de fecha para la certificación	POA, MECASUT, EVIN	C	C	C	C	C	C
				Anual	Eficiencia								
	Porcentaje de convenios	Mide el porcentaje de operación de convenios de colaboración (Estadías, Estancias, Investigación, Movilidad	((Número de convenios en operación en el año actual/	Porcentaje	Gestión	Organismos Externos tienen disponibilidad para realizar convenios	POA, MECASUT, EVIN						

C R E M A

GOBIERNO DEL ESTADO DE NAYARIT
PRESUPUESTO DE EGRESOS DEL ESTADO DE NAYARIT 2022
 PRESUPUESTO BASADO EN RESULTADOS
MATRIZ DE INDICADORES PARA RESULTADOS (MIR)

DEPENDENCIA:	UNIVERSIDAD TECNOLÓGICA DE LA COSTA (UTDELAC)	MIR UTDELAC
--------------	---	-------------

PED 2021-2027 CLAVE FUNCIONAL

ODS	E. REC	E. GEN.	NOMBRE DEL PROGRAMA PRESUPUESTARIO (PP)						PP	PP	Gasto	Gasto			
			FIN	FUN	SF	M	PP	principal					indirecto	Corriente	Invers.
4	ER-2	ER-2-3	02	05	03	E	083	Acceso a una Educación Superior de Calidad para Todos (UT de la C)				X		X	

Nombre de Beneficiarios:

Nivel/Resumen Narrativo	Nombre del Indicador	Definición	Fórmula	Unidad de Medida / Tipo de Indicador/		Supuestos	Medios de	Características
				Frecuencia	Dimensión a medir			
C5.- Servicios de apoyo a estudiantes otorgado	Porcentaje de satisfacción del alumno	Mide el grado de satisfacción de alumnos de los Servicios de Apoyo.	$(\text{Número de alumnos satisfechos} / \text{Total de alumnos encuestados}) * 100$	Porcentaje	Gestión	El alumno hace uso de los servicios de apoyo.	POA, MECASUT, EVIN	C C C C C
				Anual	Eficiencia			

C6.- Examen de Ingreso aplicado	Porcentaje de alumnos con Testimonio de Desempeño	Muestra el porcentaje de alumnos con un puntaje mayor a 900 entre el total de alumnos que presentan examen.	$(\text{Número de alumnos con puntaje mayor o igual a 900 en el Exani} / \text{Total de alumnos que aplican examen}) * 100$	Porcentaje	Gestión	Alumnos egresados del nivel medio superior presentan examen y obtienen un buen nivel de aprendizaje.	POA, MECASUT, EVIN						
				Anual	Eficiencia			C	C	C	C	C	
C7.- Examen de Egreso aplicado	Porcentaje de alumnos con Testimonio Suficiente y Sobresaliente	Muestra el porcentaje de alumnos con testimonio de desempeño suficiente y sobresaliente entre el total de alumnos que presentan examen.	$(\text{Número de alumnos con testimonio sobresaliente y suficiente} / \text{Total de alumnos que aplicaron examen de egreso}) * 100$	Porcentaje	Gestión	CENEVAL aplica el EGEL. El alumno realiza el examen de egreso.	Programa Operativo Anual						
				Anual	Eficiencia			C	C	C	C	C	
C8 Calidad de la Educación Superior en la UT de la Costa fortalecida	Porcentaje de programas educativos acreditados	Relación porcentual de programas educativos acreditados por organismos certificadores y acreditadores y el total de Programas Educativos evaluables.	$(\text{Programas educativos acreditados} / \text{total de programas educativos evaluables}) * 100$	Porcentaje	Estratégico	El Organismo Acreditador cuenta con fecha en año para la evaluación del Programa Educativo.	POA, MECASUT, EVIN, Estadística Básica						
				Anual	Calidad			C	C	C	C	C	

Actividades								C R E M A				
C1A1.- Ejecución de mantenimiento de la infraestructura telecomunicaciones y los equipos de cómputo	Porcentaje de requisiciones atendidas	Mide el porcentaje de atención en mantenimiento preventivo correctivo, renovación y actualización de la tecnología, mobiliario e infraestructura otorgado de acuerdo a las necesidades de los programas educativos.	$(\text{Requisiciones de mantenimiento atendidas} / \text{Requisiciones de mantenimiento programadas a atender}) * 100$	Porcentaje	Gestión	Se logra la captación de recursos económicos extraordinarios para el mantenimiento y adquisición de equipos.	POA, MECASUT, EVIN.					
				Trimestral	Eficacia			C	C	C	C	C

GOBIERNO DEL ESTADO DE NAYARIT
PRESUPUESTO DE EGRESOS DEL ESTADO DE NAYARIT 2022
 PRESUPUESTO BASADO EN RESULTADOS
MATRIZ DE INDICADORES PARA RESULTADOS (MIR)

C2A1.-Capacitación a la planta académica y administrativa	Porcentaje de cursos de capacitación otorgados al personal académico	Mide el porcentaje de cursos otorgados a la planta académica de los programas educativos a través de la capacitación técnica, pedagógica y tutorial, para el logro de las competencias profesionales de los estudiantes	(N. de cursos otorgados al personal académico /N. de capacitaciones programadas al personal académico)*100	Porcentaje	Gestión	El docente y el personal administrativo se inscribe y participa en los cursos de capacitación.	POA, MECASUT, EVIN.							
				Trimestral	Eficacia									
C3A1.- Implementación de acciones y/o gestiones realizadas para la continuación de estándares de calidad en los programas educativos	Porcentaje de acciones o gestiones implementadas para la continuidad de estándares de calidad en os programas educativos	Mide las acciones y gestiones realizadas para la continuidad con estándares de buena calidad en los programas educativos, en la rendición de cuentas, mejorar los servicios administrativos en general, en pro del mejoramiento del clima laboral.	(N. de acciones implementados y gestiones realizadas /N. de acciones y gestiones programadas)*100	Porcentaje	Gestión	Se realizan las gestiones y acciones externas encaminadas a la mejora continua de los procesos académicos y administrativos.	Programa Operativo Anual.							
				Trimestral	Eficacia									

Nota: Las metas se definirán hasta la publicación definitiva del Presupuesto de Egresos 2022 en el Periódico Oficial

*Nomenclaturas: 1.- Características del indicador: C = Claro, R = Relevante, E= Económico, M = Monitoreable y A = Adecuado.
 2.- Valoración Características del indicador: C = Cumple, CP = Cumple Parcialmente y NC = No Cumple

GOBIERNO DEL ESTADO DE NAYARIT
PRESUPUESTO DE EGRESOS DEL ESTADO DE NAYARIT 2022
 PRESUPUESTO BASADO EN RESULTADOS
MATRIZ DE INDICADORES PARA RESULTADOS (MIR)

DEPENDENCIA:	UNIVERSIDAD TECNOLÓGICA DE LA COSTA (UTDELAC)	MIR UTDELAC
--------------	---	-------------

PED 2021-2027 CLAVE FUNCIONAL

ODS	E. REC	E. GEN.						NOMBRE DEL PROGRAMA PRESUPUESTARIO (PP)										PP	PP	Gasto	Gasto
			FIN	FUN	SF	M	PP											principal	indirecto	Corriente	Invers.
4	ER-2	ER-2-3	02	05	03	E	083	Acceso a una Educación Superior de Calidad para Todos (UT de la C)										X		X	

Nombre de Beneficiarios:

Nivel/Resumen Narrativo	Nombre del Indicador	Definición	Fórmula	Unidad de Medida / Tipo de Indicador/ Frecuencia Dimensión a medir		Supuestos	Medios de verificación	Características del indicador*
C4A1 Implementación de movilidad estudiantil	Porcentaje de becas otorgadas para movilidad estudiantil	Mide el porcentaje de becas otorgadas de vínculos y cooperación bilateral con instituciones nacionales y extranjeras respecto al total de becas programadas	$(\text{Becas otorgadas} / \text{Becas programadas}) * 100$	Porcentaje	Gestión	Se emiten convocatorias externas para becas de movilidad.	POA, MECASUT, EVIN y Objetivos de Calidad.	C C C C C
C4A2 Vinculación academia-empresa con sectores productivos, educativos y gubernamentales	Porcentaje de adscripción de empresas de diferentes sectores	Mide el porcentaje de organismos vinculados de los diferentes sectores productivos, educativos y gubernamentales en respecto a los programados	$(\text{N. de adscripciones de empresas realizadas} / \text{N. de adscripciones de empresas programadas}) * 100$	Porcentaje	Gestión	Los organismos a vincular tienen disponibilidad para realizar convenios y diferentes actividades en beneficio de ambas instituciones.	POA, MECASUT, EVIN.	C C C C C
C6A1 Realización de Cursos de Educación Continua	Porcentaje de Cursos realizados	Mide el porcentaje de organismos vinculados de los diferentes sectores productivos, educativos y gubernamentales en respecto a los programados	$(\text{Cursos de Educación Continua realizados} / \text{Cursos de Educación Continua programados}) * 100$	Porcentaje	Gestión	Que no exista suficiencia presupuestal para alcanzar las metas.	Programa Operativo Anual 2020.	C C C C C
C4A3 Difusión del modelo educativo	Porcentaje de difusiones realizadas	Mide el porcentaje de organismos vinculados de los diferentes sectores productivos, educativos y gubernamentales en respecto a los programados	$(\text{Difusiones realizadas} / \text{difusiones programadas}) * 100$	Porcentaje	Gestión	Los egresados de la institución tienen interés en los cursos de educación continua que se ofrecen.	POA, MECASUT, EVIN.	C C C C C
C6A1 Aplicación de exámenes de Ingreso	Porcentaje de exámenes de ingreso aplicados	Mide el porcentaje de organismos vinculados de los diferentes sectores productivos, educativos y gubernamentales en respecto a los programados	$(\text{Exámenes de ingreso aplicados} / \text{Exámenes de ingreso programados}) * 100$	Porcentaje	Gestión	Los alumnos egresados del nivel medio superior presentan el examen y tienen un buen nivel de aprendizaje.	POA, MECASUT, EVIN.	C C C C C
	C7A1 Aplicación de exámenes de	Egreso		Porcentaje de	exámenes de	egreso aplicados	Mide el	porcentaje de organismos

GOBIERNO DEL ESTADO DE NAYARIT
PRESUPUESTO DE EGRESOS DEL ESTADO DE NAYARIT 2022
PRESUPUESTO BASADO EN RESULTADOS
MATRIZ DE INDICADORES PARA RESULTADOS (MIR)

vinculados de los diferentes sectores productivos, educativos y gubernamentales en respecto a los programados		Porcentaje	Gestión	Los alumnos tienen interés en aplicar el examen de egreso.	Programa Operativo Anual	C C C C C	
	(Exámenes de egreso aplicados/Exámenes de egreso programados)*100	Anual	Eficacia				

Nota: Las metas se definirán hasta la publicación definitiva del Presupuesto de Egresos 2022 en el Periódico Oficial

*Nomenclaturas: 1.- Características del indicador: C = Claro, R = Relevante, E= Económico, M = Monitoreable y A = Adecuado.
 2.- Valoración Características del indicador: C = Cumple, CP = Cumple Parcialmente y NC = No Cumple

**29 UNIVERSIDAD TECNOLÓGICA
DE NAYARIT
(UTN)**

GOBIERNO DEL ESTADO DE NAYARIT
PRESUPUESTO DE EGRESOS DEL ESTADO DE NAYARIT 2022
 PRESUPUESTO BASADO EN RESULTADOS
 FICHA TÉCNICA DEL PROGRAMA PRESUPUESTAL

I. VINCULACIÓN PLANEACIÓN-PROGRAMACIÓN-PRESUPUESTACIÓN

Plan Estatal de Desarrollo 2021-2027		Programa Sectorial o Especial	Objetivo de Desarrollo Sostenible
Eje rector	Eje(s) general (s)		
Disminuir la Pobreza y Desigualdad	Educación	Disminuir el Rezago Educativo	Educación de calidad
Objetivo general del eje rector: Reducir la pobreza y la desigualdad procurando la atención de los derechos y necesidades básicas de los sectores más vulnerables, reforzando su desarrollo bajo los principios de identidad y libre determinación mediante la instrumentación de acciones y programas de igualdad sustantiva que generen las condiciones para que las personas que al día de hoy enfrentan esta situación puedan acceder a la educación, los servicios de salud, una alimentación adecuada y a un trabajo que les permita vivir en paz y progresar en un entorno de bienestar.			

Presupuesto de Egresos 2022

Finalidad funcional del Gasto:	Desarrollo Social
--------------------------------	-------------------

Programa Presupuestal

Clave Funcional: Nombre del PP:

PP PP Gasto Gasto
 principal indirecto Corriente Invers.

02 05 03 E 083	Acceso a una Educación Superior de Calidad para Todos	X		X	

Descripción de la clasificación funcional del PP

Finalidad:	02	Desarrollo Social
Función:	02 05	Educación
Subfunción:	02 05 03	Educación Superior

II. DESCRIPCIÓN GENERAL DEL PROGRAMA PRESUPUESTAL (PP)

Problemática Principal:

Limitada cobertura de educación superior pública ofertada en Nayarit para egresados del nivel medio superior interesados en continuar con su formación profesional
--

Beneficiarios del PP:

Población Potencial: Egresados del Nivel Medio Superior	Población Objetivo: Egresados del Nivel medio Superior interesados en continuar con su formación profesional
--	---

Objetivos Estratégicos del PP:

Fin Contribuir a incrementar el avance en la educación superior
 Propósito Los egresados del nivel medio superior interesados en continuar con su formación profesional cuentan con oferta suficiente, de calidad y competitiva en la educación superior pública de Nayarit

III. RESPONSABLES DEL PROGRAMA PRESUPUESTAL (PP)

Dependencia: Universidad Tecnológica de Nayarit (UTN)
Unidad(es) Responsable(s): (UTN)

GOBIERNO DEL ESTADO DE NAYARIT
PRESUPUESTO DE EGRESOS DEL ESTADO DE NAYARIT 2022
 PRESUPUESTO BASADO EN RESULTADOS
MATRIZ DE INDICADORES PARA RESULTADOS (MIR)

DEPENDENCIA:	Universidad Tecnológica de Nayarit (UTN)	MIR UTN
--------------	--	---------

PED 2021-2027 CLAVE FUNCIONAL

ODS	E. REC	E. GEN.	FIN	FUN	SF	M	PP	NOMBRE DEL PROGRAMA PRESUPUESTARIO (PP)				PP principal	PP indirecto	Gasto Corriente	Gasto Invers.	
4	ER-2	ER-2-3	02	05	03	E	083	Acceso a una Educación Superior de Calidad para Todos (UTN)				X		X		
Nombre de Beneficiarios:																
Nivel/Resumen Narrativo			Nombre del Indicador			Definición			Fórmula			Unidad de Medida Frecuencia	Tipo de Indicador/ Dimensión a medir	Supuestos	Medios de verificación	Características del indicador*

Fin

C R E M A

Contribuir a incrementar el avance en la educación superior	Porcentaje de matrícula de Programas educativos evaluados de buena calidad	Relación porcentual entre matrícula en programas educativos evaluados y/o acreditados de buena calidad y el total de matrícula.	(Total de matrícula en PE evaluados y/o acreditados de buena calidad/ Total de matrícula al inicio del ciclo escolar en PE evaluables y.o acreditables) * 100	Porcentaje	Estratégico	Organismos acreditadores y/o evaluadores emiten Requisitos para la acreditación de programas educativos	Modelo De Evaluación De La Calidad Del Subsistema De Universidades Tecnológicas (MECASUT), de la Subdirección de Planeación y Evaluación.	C	C	N	A	C	C
				Anual	Eficacia								

Propósito

C R E M A

Los egresados del nivel medio superior interesados en continuar con su formación profesional cuentan con oferta suficiente, de calidad y competitiva en la educación superior pública de Nayarit	Porcentaje de programas educativos (PE) con evaluación y/o acreditación externa	Relación porcentual de programas educativos (PE) evaluados y/o acreditados por organismos externos y el total de programas educativos evaluables y/o acreditables.	(Total de PE educativos evaluados y.o acreditados por organismos externos/Total de PE educativos evaluables y.o acreditables) * 100	Porcentaje	Estratégico	existe apoyo financiero permanente del gobierno Federal y Estatal	Programa Operativo Anual de la Subdirección de Planeación y Evaluación.	C	C	N	C	C	C
				Anual	Calidad								

Componente

C R E M A

C1.- Difusión y promoción para la captación de alumnos de nuevo ingreso realizada	Porcentaje de Cobertura	Relación porcentual entre la matrícula nuevo ingreso y los egresados del nivel medio superior del estado.	(Matrícula total de nuevo ingreso/Egresados del nivel medio superior en el Estado) * 100	Porcentaje	Estratégico	Los Estudiantes se interesan en continuar sus estudios en la UTN	Base de datos del Depto. de Prensa y Difusión.	C	C	N	C	C	C
				Anual	Eficiencia								
C2.- Formación académica del alumnado en el nivel superior brindada	Porcentaje de Eficiencia terminal	Relación porcentual entre el total de egresados en la generación y la matrícula inicial por generación.	(Total de egresados en la generación/Matrícula inicial por generación) * 100	Porcentaje	Estratégico	Alumnos se interesan en concluir sus estudios.	Base de datos de Egresados del Depto. de Servicios Escolares y Programa Operativo Anual de la Subdirección de Planeación y Evaluación.	C	C	N	C	C	C
				Anual	Eficacia								
C3.- Vinculación, cooperación académica con los sectores social y productivo e internacionalización brindada	Porcentaje de Alumnos con movilidad y continuidad de estudios en el extranjero	Relación porcentual entre el total de alumnos con movilidad y continuidad de estudios en el extranjero y el total de alumnos proyectados con movilidad y continuidad de estudios en el extranjero.	(Total de alumnos con movilidad y continuidad de estudios en el extranjero/Alumnos proyectados con movilidad y continuidad de estudios en el extranjero) * 100	Porcentaje	Estratégico	Los alumnos cumplen con los requerimientos para el proceso de selección a nivel estatal y nacional de movilidad al extranjero. Existen convenios con organismos internacionales	Base de datos Movilidad y continuidad de estudios de la Subdirección de Gestión y Movilidad Estudiantil y Programa Operativo Anual de la Subdirección de Planeación y Evaluación.	C	C	N	C	C	C
				Anual	Eficacia								

Actividades

C R E M A

C1A1 Ejecución de la campaña de promoción para la captación de alumnos mediante la realización de visitas a bachilleratos del estado, ferias del bachiller, expo educativas, módulos de inscripción, telemarketing, volanteo, redes sociales y envío de correos electrónicos, para dar a conocer los programas educativos y los servicios que oferta la institución.	Porcentaje de promoción para captación de alumnos	Relación porcentual de las acciones de promoción programadas entre las acciones realizadas que realiza la universidad para captación de alumnos de nuevo ingreso	(Acciones de promoción realizadas/ Acciones de promoción programadas)*100	Porcentaje	Gestión	Existe Plan de promoción y difusión para promocionar los programas educativos ofertados y optimizar la captación de alumnos.	Base de datos del Departamento de Prensa y Difusión de la UTN.	C	C	N	A	C	C
				Trimestral	Eficacia								

GOBIERNO DEL ESTADO DE NAYARIT
PRESUPUESTO DE EGRESOS DEL ESTADO DE NAYARIT 2022
PRESUPUESTO BASADO EN RESULTADOS
MATRIZ DE INDICADORES PARA RESULTADOS (MIR)

Nota: Las metas se definirán hasta	la publicación definitiva del Presupuesto de Egresos 2022 en el Periódico Oficial	*Nomenclaturas: 1.- Características del indicador: C = Claro, R = Relevante, E= Económico, M = Monitoreable y A = Adecuado.	2.- Valoración Características del indicador: C = Cumple, CP = Cumple Parcialmente y NC = No Cumple
---	---	---	---

GOBIERNO DEL ESTADO DE NAYARIT
PRESUPUESTO DE EGRESOS DEL ESTADO DE NAYARIT 2022
 PRESUPUESTO BASADO EN RESULTADOS
MATRIZ DE INDICADORES PARA RESULTADOS (MIR)

DEPENDENCIA:	Universidad Tecnológica de Nayarit (UTN)	MIR UTN
---------------------	--	----------------

PED 2021-2027 CLAVE FUNCIONAL

ODS	E. REC	E. GEN.						NOMBRE DEL PROGRAMA PRESUPUESTARIO (PP)				PP	PP	Gasto	Gasto	
			FIN	FUN	SF	M	PP									
4	ER-2	ER-2-3	02	05	03	E	083	Acceso a una Educación Superior de Calidad para Todos (UTN)				X		X		

Nombre de Beneficiarios:

Nivel/Resumen Narrativo	Nombre del Indicador	Definición	Fórmula	Unidad de Medida / Tipo de Indicador/ Frecuencia Dimensión a medir		Supuestos	Medios de verificación	Características del indicador*
C1A2 Ejecución de la campaña de promoción para medios de comunicación impresos y digitales, con la finalidad de difundir los programas educativos y los servicios que brinda la universidad.	Porcentaje de acciones de difusión de programas educativos	Relación porcentual de las acciones de promoción programadas entre las acciones realizadas que realiza la universidad para captación de alumnos de nuevo ingreso .	(Acciones de difusión realizadas/ Acciones de difusión programadas)*100	Porcentaje	Gestión	Existe Plan de promoción y difusión para promocionar los programas educativos ofertados y optimizar la captación de alumnos.	Base de datos del Departamento de Prensa y Difusión de la UTN.	N N C C A C C
C2A1 Ejecución del programa de capacitación integral dirigido al personal docente de tiempo completo a partir de una detección de necesidades que fortalezca su quehacer académico.	Porcentaje de capacitación integral	Relación porcentual de la capacitación programada anual para docentes de la universidad entre la programada.	(cursos de capacitación integral realizados/cursos de capacitación integral programados)*100	Porcentaje	Gestión	Profesores se interesan en promover y fortalecer sus competencias profesionales.	Registro de Capacitación Docente de la Secretaría Académica de la UTN.	C C N C C A
C2A2 Generación de condiciones favorables al estudiante a través de servicios de tutoría, para fomentar su permanencia en la institución.	Porcentaje de tutorías otorgadas	Relación porcentual de las tutorías otorgadas entre las programadas que realizan los docentes para el seguimiento personalizado del alumno.	(Tutorías realizadas/Tutorías programadas)*100	Porcentaje	Gestión	Alumnos se interesan en recibir orientación, apoyo y educación integral.	Registros del Sistema Integral Institucional (plataforma).	C C N C C A
C2A3 Realización de visitas y conferencias en el sector productivo para fortalecer los contenidos temáticos de los planes y programas de estudio que se imparten en la institución.	Porcentaje de visitas y conferencias en el sector productivo realizadas	Relación porcentual entre las visitas de estudio y conferencias programadas entre las realizadas que los alumnos realizan dentro de sus actividades académicas.	(Visitas y conferencias realizadas al sector productivo/Visitas y conferencias programadas al sector productivo)*100	Porcentaje	Gestión	Sector empresarial muestra apertura al desarrollo de nuevos proyectos.	Registro de Visitas y Conferencias de la Secretaría Académica de la UTN, Informe cuatrimestral.	C C N C C A
C3A1 Ampliación y mantenimiento de la vinculación entre la UT de Nayarit y organismos públicos y privados del sector productivo, que faciliten la incorporación de alumnos para el desarrollo de proyectos de estadias	Porcentaje de procesos de estadias realizados ante organismos públicos y privados	Relación porcentual de los procesos de estadias programados entre los realizados.	(Procesos de estadias realizados/Procesos de estadias programados)*100	Porcentaje	Gestión	Organismos públicos y privados interesados en incorporar alumnos al desarrollo de nuevos proyectos organizacionales.	Base de datos Movilidad y continuidad de estudios de la Subdirección de Gestión y Movilidad Estudiantil e Informe Estadístico de la Subdirección de Planeación y Evaluación.	C C N C C A

GOBIERNO DEL ESTADO DE NAYARIT
PRESUPUESTO DE EGRESOS DEL ESTADO DE NAYARIT 2022
PRESUPUESTO BASADO EN RESULTADOS
MATRIZ DE INDICADORES PARA RESULTADOS (MIR)

C3A2 Fomento del programa de movilidad y continuidad de estudios en el extranjero	Porcentaje de movilidad y continuidad	Relación porcentual de los procesos de movilidad programados entre los realizados.	(Procesos de movilidad y continuidad realizados/Procesos de movilidad y continuidad programados)*100	Porcentaje	Gestión	Existe suficiencia presupuestaria para la generación de becas de movilidad al extranjero.	Base de datos movilidad y continuidad de estudios de la Subdirección de Gestión y Movilidad Estudiantil y Programa Operativo Anual de la Subdirección de Planeación y Evaluación.	C	C	N	C
				Trimestral	Eficacia						

Nota: Las metas se definirán hasta la publicación definitiva del Presupuesto de Egresos 2022 en el Periódico Oficial

*Nomenclaturas: 1.- Características del indicador: C = Claro, R = Relevante, E= Económico, M = Monitoreable y A = Adecuado.
 2.- Valoración Características del indicador: C = Cumple, CP = Cumple Parcialmente y NC = No Cumple

**30 UNIVERSIDAD TECNOLÓGICA
DE BAHÍA DE BANDERAS
(UTBB)**

GOBIERNO DEL ESTADO DE NAYARIT
PRESUPUESTO DE EGRESOS DEL ESTADO DE NAYARIT 2022
 PRESUPUESTO BASADO EN RESULTADOS
 FICHA TÉCNICA DEL PROGRAMA PRESUPUESTAL

I. VINCULACIÓN PLANEACIÓN-PROGRAMACIÓN-PRESUPUESTACIÓN

Plan Estatal de Desarrollo 2021-2027		Programa Sectorial o Especial	Objetivo de Desarrollo Sostenible
Eje rector	Eje(s) general (s)		
Disminuir la Pobreza y Desigualdad	Educación	Disminuir el Rezago Educativo	Educación de calidad
Objetivo general del eje rector: Reducir la pobreza y la desigualdad procurando la atención de los derechos y necesidades básicas de los sectores más vulnerables, reforzando su desarrollo bajo los principios de identidad y libre determinación mediante la instrumentación de acciones y programas de igualdad sustantiva que generen las condiciones para que las personas que al día de hoy enfrentan esta situación puedan acceder a la educación, los servicios de salud, una alimentación adecuada y a un trabajo que les permita vivir en paz y progresar en un entorno de bienestar.			

Presupuesto de Egresos 2022

Finalidad funcional del Gasto:	Desarrollo Social
--------------------------------	-------------------

Programa Presupuestal

Clave Funcional: Nombre del PP:

PP principal PP indirecto Gasto Corriente Gasto Invers.

02 05 03 E 083	Acceso a una Educación Superior de Calidad para Todos	X		X	

Descripción de la clasificación funcional del PP

Finalidad:	02	Desarrollo Social
Función:	02 05	Educación
Subfunción:	02 05 03	Educación Superior

II. DESCRIPCIÓN GENERAL DEL PROGRAMA PRESUPUESTAL (PP)

Problemática Principal:

Opciones reducidas de educación superior acorde a las características socioeconómicas de la zona de influencia para egresados de educación media superior interesados en continuar con su formación profesional en la Costa Sur de Nayarit
--

Beneficiarios del PP:

Población Potencial: Estudiantes del Nivel Medio Superior egresados de Nayarit	Población Objetivo: Egresados del nivel medio superior interesados en continuar con su formación técnica y/o profesional
--	--

Objetivos Estratégicos del PP:

Fin	Contribuir a incrementar el avance en la educación superior
Propósito	Los egresados de educación media superior interesados en continuar con su formación técnica y/o profesional, encuentran opciones de educación superior tecnológica competitiva y de calidad acorde a las características socioeconómicas y a las necesidades laborales de la zona costa sur de Nayarit.

III. RESPONSABLES DEL PROGRAMA PRESUPUESTAL (PP)

Dependencia: UNIVERSIDAD TECNOLÓGICA DE BAHÍA DE BANDERAS (UTBB)
Unidad(es) Responsable(s): (UTBB)

GOBIERNO DEL ESTADO DE NAYARIT
PRESUPUESTO DE EGRESOS DEL ESTADO DE NAYARIT 2022
 PRESUPUESTO BASADO EN RESULTADOS
MATRIZ DE INDICADORES PARA RESULTADOS (MIR)

DEPENDENCIA:	UNIVERSIDAD TECNOLÓGICA DE BAHÍA DE BANDERAS (UTBB)	MIR UTBB
--------------	---	----------

PED 2021-2027 CLAVE FUNCIONAL

ODS	E. REC	E. GEN.	FIN	FUN	SF	M	PP	NOMBRE DEL PROGRAMA PRESUPUESTARIO (PP)				PP principal	PP indirecto	Gasto Corriente	Gasto Invers.
4	ER-2	ER-2-3	02	05	03	E	083	Acceso a una Educación Superior de Calidad para Todos (UTBB)				X		X	
Nombre de Beneficiarios:															
Nivel/Resumen Narrativo		Nombre del Indicador		Definición		Fórmula		Unidad de Medida Frecuencia	Tipo de Indicador/ Dimensión a medir	Supuestos	Medios de verificación	Características del indicador*			

Fin												C R E M A				
Contribuir a incrementar el avance en la educación superior	Porcentaje de matrícula en PE evaluables de buena calidad	Relación porcentual entre matrícula en programas educativos evaluados de buena calidad y el total de matrícula.	(Total de matrícula en PE evaluables de buena calidad/ Total de matrícula al inicio del ciclo escolar en PE evaluables) * 100	Porcentaje	Estratégico	Programas de fondos extraordinarios benefician a la UTBB y realiza ministración de estos fondos para la acreditación de programas educativos.	Archivos de Estadística básica UTBB. Secretaría Académica									
				Anual	Eficacia											

Propósito												C R E M A				
Los egresados de educación media superior interesados en continuar con su formación técnica y/o profesional, encuentran opciones de educación superior tecnológica competitiva y de calidad acorde a las características socioeconómicas y a las necesidades laborales de la zona costa sur de Nayarit.	Porcentaje de PE con evaluación diagnóstica con nivel 1 en COPAES	Relación porcentual de programas educativos evaluados con nivel 1 en COPAES y el total de programas educativos evaluables.	(Total de PE educativos evaluables con nivel 1 en COPAES/Total de PE educativos evaluables) * 100	Porcentaje	Estratégico	Organismos acreditadores realizan revisión de documento de Autoevaluación y posteriormente visita de evaluación.	Dictamen de organismo acreditador y/o Constancia. Secretaría Académica									
				Anual	Calidad											

Componente												C R E M A				
C1. Docentes Capacitados y actualizados	Porcentaje de Profesores capacitados en evaluación basada en competencias	Relación porcentual de profesores de tiempo completo capacitados en evaluación basada en competencias y el total de profesores de tiempo completo.	(Profesores de tiempo completo capacitados en evaluación basada en competencias/ Total de profesores de tiempo completo) *100	Porcentaje	Gestión	Instituciones Educativas y/o empresas especializadas cuentan con cursos disponibles y que cumplan con los temas de competencias de los programas de estudios de la UTBB.	Reporte Mensual de actividades de Direcciones de carrera. Secretaría Académica									
				Anual	Eficacia											
C2. Tutores Capacitados y actualizados	Porcentaje de tutores capacitados.	Relación porcentual de tutores capacitados y el total de tutores.	(Tutores capacitados /Total de docentes designados como tutor) *100	Porcentaje	Gestión	Dirección general de UT'S realiza actualización de lineamientos para Programa Institucional de Tutorías (PIT), y al Programa de Acción Tutorial (PAT), a fin de impactar en el incremento de la eficiencia terminal y reducir la reprobación y deserción de la UTBB.	Programa Operativo Anual (POA).MECASUT									
				Anual	Eficacia											
C3. Promoción y difusión para captación de alumnos de nuevo ingreso otorgada	Porcentaje de matrícula de nuevo ingreso.	Relación porcentual entre la matrícula de nuevo ingreso y los egresados del nivel medio superior del estado.	(Matrícula de nuevo ingreso/Egresado del nivel medio superior del estado) *100	Porcentaje	Gestión	Egresados de bachillerato decididos a continuar sus estudios en la UTBB.	Reporte de matrícula alcanzada. Departamento de Prensa y Difusión									
				Anual	Eficacia											
C4. Movilidad internacional para alumnos otorgada	Porcentaje de alumnos que realizan movilidad internacional	Relación porcentual de alumnos apoyados para proyectos de internacionalización y apoyos proyectados para alumnos.	(Alumnos apoyados para proyectos de internacionalización/ N. de apoyos proyectados para alumnos) * 100	Porcentaje	Gestión	El Estudiante se inscribe y cumple con todos los requisitos del programa de movilidad internacional.	Departamento de Vinculación									
				Anual	Calidad											

GOBIERNO DEL ESTADO DE NAYARIT
PRESUPUESTO DE EGRESOS DEL ESTADO DE NAYARIT 2022
PRESUPUESTO BASADO EN RESULTADOS
MATRIZ DE INDICADORES PARA RESULTADOS (MIR)

Nota: Las metas se definirán hasta	la publicación definitiva del Presupuesto de Egresos 2022 en el Periódico Oficial	*Nomenclaturas: 1.- Características del indicador: C = Claro, R = Relevante, E= Económico, M = Monitoreable y A = Adecuado. 2.- Valoración Características del indicador: C = Cumple, CP = Cumple Parcialmente y NC = No Cumple
---	---	--

GOBIERNO DEL ESTADO DE NAYARIT
PRESUPUESTO DE EGRESOS DEL ESTADO DE NAYARIT 2022
 PRESUPUESTO BASADO EN RESULTADOS
MATRIZ DE INDICADORES PARA RESULTADOS (MIR)

DEPENDENCIA:	UNIVERSIDAD TECNOLÓGICA DE BAHÍA DE BANDERAS (UTBB)	MIR UTBB
--------------	---	----------

PED 2021-2027 CLAVE FUNCIONAL

ODS	E. REC	E. GEN.	FIN	FUN	SF	M	PP	NOMBRE DEL PROGRAMA PRESUPUESTARIO (PP)				PP principal	PP indirecto	Gasto Corriente	Gasto Invers.
4	ER-2	ER-2-3	02	05	03	E	083	Acceso a una Educación Superior de Calidad para Todos (UTBB)				X		X	
Nombre de Beneficiarios:															

Nivel/Resumen Narrativo	Nombre del Indicador	Definición	Fórmula	Unidad de Medida Frecuencia	Tipo de Indicador/ Dimensión a medir	Supuestos	Medios de verificación	Características del indicador*							
C5. Movilidad internacional para docentes otorgada	Porcentaje de docentes que realizan movilidad internacional	Relación porcentual de docentes apoyados para proyectos de internacionalización y apoyos proyectados para docentes.	(Docentes apoyados para proyectos de internacionalización/ Número de apoyos proyectados para docentes) * 100	Porcentaje	Gestión	Se pretende apoyar a docentes para realizar estancias en el extranjero (esto estará sujeto a convocatorias y semáforo COVID internacional).	Reporte cuatrimestral de movilidad. Departamento de Vinculación								
				Anual	Eficacia										

Actividades **C R E M A**

C1A1 Capacitación en evaluación basada en competencias otorgada a profesores	Porcentaje de capacitación en evaluación	Se refiere al total de profesores de tiempo completo (PTC) que reciben capacitación para reforzar y/o ampliar su campo de especialización, en comparación con el total de PTC; logrando así, que el contenido que se imparte en las aulas, sea actualizado y de mejor calidad.	(capacitaciones otorgadas/capacitaciones programadas)*100	Porcentaje	Gestión	Profesores se interesan en promover y fortalecer sus competencias profesionales	Reporte Mensual de actividades de Direcciones de carrera.- Matriz de indicadores de Resultados (MIR).								
				Trimestral	Eficacia										
C1A2 Capacitación otorgada a tutores	Porcentaje de capacitación a tutores	Mide el número de tutores que recibieron capacitación respecto al total de tutores con el que se contó en el ciclo escolar, y con esto, mejorar la atención que se brinda a los estudiantes y disminuir el índice de deserción de la institución.	(capacitaciones a tutores otorgadas /capacitaciones a tutores programadas)* 100	Porcentaje	Gestión	Dirección general de UT'S realiza actualización de lineamientos para llevar a cabo las tutorías.	Programa Operativo Anual (POA). MECASUT.								
				Trimestral	Eficacia										
C3A1 Difusión y promoción para captación de alumnos	Porcentaje de acciones de promoción y difusión	Determina la cantidad de acciones que se llevaron a cabo en el periodo para la promoción y difusión de la Universidad en relación con las actividades que se establecieron como meta a inicio del año.	(Acciones de promoción y difusión realizadas/Acciones de promoción y difusión programadas)*100	Porcentaje	Gestión	Federación y el Estado ministran recurso para llevar a cabo actividades de promoción y difusión.	Programa Operativo Anual (POA). Departamento de Prensa y Difusión.								
				Trimestral	Eficacia										
C4A1 Gestión de apoyos para proyectos de internacionalización de alumnos	Porcentaje de gestión de apoyos de internacionalización de alumnos	Se refiere al porcentaje de actividades realizadas para cumplir con trámites correspondientes y/o gestionar apoyo monetario para que los estudiantes puedan realizar movilidad en el extranjero, contra las actividades programadas a inicio del ciclo escolar.	(Gestiones para proyectos de internacionalización de alumnos realizados /Gestiones para proyectos de internacionalización de alumnos programados)*100	Porcentaje	Gestión	Programas e instituciones internacionales emiten convocatorias	Programa Operativo Anual (POA). Matriz de indicadores de Resultados (MIR).								
				Trimestral	Eficacia										
C5A1 Gestión de apoyos para proyectos de internacionalización de docentes	Porcentaje de apoyos para proyectos de internacionalización de docentes	Mide el porcentaje de apoyos monetarios para que profesores puedan realizar movilidad o proyectos a nivel internacional y así acrecentar sus conocimientos y experiencia para impartir una mejor educación en el aula, esto con relación a los apoyos proyectados al comienzo del año o ciclo escolar.	(Gestiones para proyectos de internacionalización de docentes realizados/Gestiones para proyectos de internacionalización de docentes programados)*100	Porcentaje	Gestión	Programas e instituciones internacionales emiten convocatorias	Programa Operativo Anual (POA). Matriz de indicadores de Resultados (MIR) Secretaría Académica-Movilidad UTBB.								
				Trimestral	Eficacia										

Nota: Las metas se definirán hasta la publicación definitiva del Presupuesto de Egresos 2022 en el Periódico Oficial

*Nomenclaturas: 1.- Características del indicador: C = Claro, R = Relevante, E= Económico, M = Monitoreable y A = Adecuado.
 2.- Valoración Características del indicador: C = Cumple, CP = Cumple Parcialmente y NC = No Cumple

**31 COLEGIO DE BACHILLERES DEL
ESTADO DE NAYARIT
(COBAEN)**

GOBIERNO DEL ESTADO DE NAYARIT
PRESUPUESTO DE EGRESOS DEL ESTADO DE NAYARIT 2022
 PRESUPUESTO BASADO EN RESULTADOS
 FICHA TÉCNICA DEL PROGRAMA PRESUPUESTAL

I. VINCULACIÓN PLANEACIÓN-PROGRAMACIÓN-PRESUPUESTACIÓN

Plan Estatal de Desarrollo 2021-2027		Programa Sectorial o Especial	Objetivo de Desarrollo Sostenible
Eje rector	Eje(s) general (s)		
Disminuir la Pobreza y Desigualdad	Educación	Disminuir el Rezago Educativo	Educación de calidad
Objetivo general del eje rector: Reducir la pobreza y la desigualdad procurando la atención de los derechos y necesidades básicas de los sectores más vulnerables, reforzando su desarrollo bajo los principios de identidad y libre determinación mediante la instrumentación de acciones y programas de igualdad sustantiva que generen las condiciones para que las personas que al día de hoy enfrentan esta situación puedan acceder a la educación, los servicios de salud, una alimentación adecuada y a un trabajo que les permita vivir en paz y progresar en un entorno de bienestar.			

Presupuesto de Egresos 2022

Finalidad funcional del Gasto:	Desarrollo Social
--------------------------------	-------------------

Programa Presupuestal

Clave Funcional: Nombre del PP:

PP PP Gasto Gasto
 principal indirecto Corriente Invers.

02 05 02 E 080	Acceso a una Educación Media Superior de Calidad para Todos	X		X	

Descripción de la clasificación funcional del PP

Finalidad:	02	Desarrollo Social
Función:	02 05	Educación
Subfunción:	02 05 02	Educación Media Superior

II. DESCRIPCIÓN GENERAL DEL PROGRAMA PRESUPUESTAL (PP)

Problemática Principal:

Mantener la calidad educativa de los alumnos del COBAEN con promedios semestrales iguales o superiores a 8
--

Beneficiarios del PP:

Población Potencial: Población Estatal	Población Objetivo: Alumnos egresados de secundaria con edad entre 14 y 21 años
---	--

Objetivos Estratégicos del PP:

Fin Contribuir a mantener la calidad educativa en los alumnos del COBAEN con promedios semestrales iguales o superiores a ocho.
 Propósito Alumnos del Colegio de Bachilleres logran la eficiencia terminal

III. RESPONSABLES DEL PROGRAMA PRESUPUESTAL (PP)

Dependencia: COLEGIO DE BACHILLERES DEL ESTADO DE NAYARIT (COBAEN)
Unidad(es) Responsable(s): (COBAEN)

GOBIERNO DEL ESTADO DE NAYARIT
PRESUPUESTO DE EGRESOS DEL ESTADO DE NAYARIT 2022
 PRESUPUESTO BASADO EN RESULTADOS
MATRIZ DE INDICADORES PARA RESULTADOS (MIR)

DEPENDENCIA:	COLEGIO DE BACHILLERES DEL ESTADO DE NAYARIT (COBAEN)	MIR COBAEN
--------------	---	------------

PED 2021-2027 CLAVE FUNCIONAL

ODS	E. REC	E. GEN.	FIN	FUN	SF	M	PP	NOMBRE DEL PROGRAMA PRESUPUESTARIO (PP)				PP principal	PP indirecto	Gasto Corriente	Gasto Invers.
4	ER-2	ER-2-3	02	05	02	E	080	Acceso a una Educación Media Superior de Calidad para Todos (COBAEN)				X		X	
Nombre de Beneficiarios:															
Nivel/Resumen Narrativo		Nombre del Indicador		Definición		Fórmula		Unidad de Medida Frecuencia	Tipo de Indicador/ Dimensión a medir	Supuestos		Medios de verificación		Características del indicador*	

Fin

Contribuir a mantener la calidad educativa en los alumnos del COBAEN con promedios semestrales iguales o superiores a ocho.	Porcentaje de alumnos que al finalizar el semestre tienen promedio igual o mayor a ocho	Porcentaje de estudiantes del COBAEN que lograron terminar sus estudios con un promedio mayor o igual a ocho, logrando con esto mantener la calidad educativa del colegio.	(Número de alumnos en COBAEN y EMSAD con promedio igual o mayor de ocho/Total de alumnos egresados en COBAEN Y EMSAD)*100	Porcentaje	Estratégico	Los docentes del COBAEN, incentivan a los alumnos al estudio y participación para que aumenten su promedio escolar.	Registros Administrativos del Departamento de Control Escolar	C	C	C	C	C	C
				Anual	Eficiencia								

C R E M A

Propósito

Alumnos del Colegio de Bachilleres logran la eficiencia terminal	Porcentaje de alumnos que logran la eficiencia terminal	Porcentaje de estudiantes que integran la generación y logran terminar sus estudios en el colegio.	(Total de alumnos que egresan de la generación n/Total de alumnos que iniciaron la generación n)*100	Porcentaje	Estratégico	Los docentes del COBAEN, persuaden a los alumnos y los asesoran para que logren finalizar sus estudios y continúen con su educación escolar.	Registros Administrativos del Departamento de Control Escolar	C	C	C	C	C	C
				Anual	Calidad								

C R E M A

Componente

C1 Servicio de docentes con profesionalización recibida	Porcentaje de docentes aprobados con PROFORDEMS Y CERTIDEMS	Porcentaje de docentes que cuentan con las competencias necesarias para contribuir a su profesionalización acreditando el Diplomado Programa de Formación Docente para la Educación Media Superior (PROFORDEMS) así como el proceso de Certificación docente de la Educación Media Superior (CERTIDEMS).	(Docentes de COBAEN y Emsad con PROFORDEMS y CERTIDEMS/Total de docentes de COBAEN y EMSAD)*100	Porcentaje	Gestión	La Subsecretaría de Educación Media Superior oferta espacios de capacitación La Subsecretaría de Educación Media Superior manda los requisitos a cumplir para los docentes de nivel Media Superior	Registros Administrativos de Dirección Académica	C	C	C	C	C	C
				Anual	Eficacia								
C2 Docentes evaluados en apego a la LGSCMM acreditados	Porcentaje de docentes evaluados con apego a la LGSCMM	Porcentaje de docentes que acredita el examen de idoneidad que el Servicio Profesional Docente (SPD), en apego a la normativa que marca la Ley General del Sistema para la Carrera de los Maestros y las Maestras (LGSCMM).	(Docentes acreditados por el SPD/Total de docentes de COBAEN y EMSAD)*100	Porcentaje	Gestión	El SPD (Servicio Profesional Docente) emite convocatorias	Registros Administrativos de Departamento de Docencia y Apoyo Académico	C	C	C	C	C	C
				Anual	Eficacia								
C3 Alumnos con el nivel de competencia suficiente logrado	Porcentaje de alumnos con promedio mayor o igual a seis	Porcentaje de estudiantes que logra contar con el nivel de competencias suficiente al finalizar el semestre.	(Alumnos con promedio mayor o igual a seis en COBAEN y EMSAD/Total de alumnos al finalizar el semestre en COBAEN Y EMSAD)*100	Porcentaje	Gestión	Los alumnos aprueban sus asignaturas del semestre.	Registros Administrativos del Departamento de Control Escolar.	C	C	C	C	C	C
				Semestral	Eficacia								
C4 Población estudiantil con beca recibida	Porcentaje de alumnos con beca	Porcentaje de estudiantes que cuenta con algún tipo de beca durante sus estudios en COBAEN y EMSAD.	(Número de alumnos que cuenta con algún tipo de beca/Total de alumnos COBAEN y EMSAD)*100	Porcentaje	Gestión	Los alumnos son beneficiados con beca	Registros Administrativos del Departamento de Control Escolar.	C	C	C	C	C	C
				Semestral	Eficacia								
C5 Servicios educativos con infraestructura propia ofertado	Porcentaje de alumnos en infraestructura propia	Porcentaje de estudiantes que toman clases en instalaciones propias del colegio.	(Número de alumnos en infraestructura propia/Total de alumnos COBAEN y EMSAD)*100	Porcentaje	Gestión	Contar con el apoyo para la donación de espacios educativos, con la finalidad de incrementar las instalaciones propias.	Departamento de Recursos Materiales y Servicios Generales y Departamento de Control Escolar	C	C	C	C	C	C
				Anual	Eficacia								

C R E M A

GOBIERNO DEL ESTADO DE NAYARIT
PRESUPUESTO DE EGRESOS DEL ESTADO DE NAYARIT 2022
PRESUPUESTO BASADO EN RESULTADOS
MATRIZ DE INDICADORES PARA RESULTADOS (MIR)

Nota: Las metas se definirán hasta la publicación definitiva del Presupuesto de Egresos 2022 en el Periódico Oficial		*Nomenclaturas: 1.- Características del indicador: C = Claro, R = Relevante, E= Económico, M = Monitoreable y A = Adecuado. 2.- Valoración Características del indicador: C = Cumple, CP = Cumple Parcialmente y NC = No Cumple
---	--	--

GOBIERNO DEL ESTADO DE NAYARIT
PRESUPUESTO DE EGRESOS DEL ESTADO DE NAYARIT 2022
 PRESUPUESTO BASADO EN RESULTADOS
MATRIZ DE INDICADORES PARA RESULTADOS (MIR)

DEPENDENCIA:	COLEGIO DE BACHILLERES DEL ESTADO DE NAYARIT (COBAEN)	MIR COBAEN
--------------	---	------------

PED 2021-2027 CLAVE FUNCIONAL

ODS	E. REC	E. GEN.	FIN	FUN	SF	M	PP	NOMBRE DEL PROGRAMA PRESUPUESTARIO (PP)				PP principal	PP indirecto	Gasto Corriente	Gasto Invers.
4	ER-2	ER-2-3	02	05	02	E	080	Acceso a una Educación Media Superior de Calidad para Todos (COBAEN)				X		X	
Nombre de Beneficiarios:															
Nivel/Resumen Narrativo		Nombre del Indicador		Definición		Fórmula		Unidad de Medida Frecuencia	Tipo de Indicador/ Dimensión a medir	Supuestos	Medios de verificación	Características del indicador*			

Actividades											C R E M A				
C1A1.-Realización de Reunión de Academia	Porcentaje de reuniones de academia realizadas	Mide el porcentaje de las reuniones de academia para eficientar el método de enseñanza del docente realizadas respecto de las programadas durante el ciclo escolar	(Reuniones de academia realizadas/ Reuniones de academia programadas)*100	Porcentaje	Gestión	Los docentes asisten a las reuniones de academia que se imparten a lo largo del ciclo escolar	Registros Administrativos de la Dirección Académica								
				Trimestral	Eficacia										
C1A2.- Promoción de convocatoria COSDAC a docentes	Porcentaje de oficios de promoción de convocatoria COSDAC realizados	Muestra los oficios realizados de promoción con los datos específicos, para las convocatorias a docentes, mediante la colaboración de la Coordinación Sectorial de Desarrollo Académico (COSDAC) para la mejora continua de los servicios educativos.	(Oficios de promoción de convocatoria COSDAC realizados/Oficios de promoción de convocatoria COSDAC programados)*100	Porcentaje	Gestión	Los Docentes tienen interés en participar en la convocatoria	Registros Administrativos del Departamento de Docencia y Apoyo Académico								
				Trimestral	Eficacia										
C1A3.-Realización de Monitoreo de avance	Porcentaje supervisiones de Monitoreo de avance realizadas	Mide las supervisiones realizadas de avances de acuerdo a los resultados presentados trimestralmente por cada plantel	(Supervisiones Realizadas/Supervisiones programadas)*100	Porcentaje	Gestión	Los planteles presentan resultados trimestralmente	Registros Administrativos de la Dirección Académica								
				Trimestral	Eficacia										
C2A1.- Realización de Curso de Capacitación Docente	Porcentaje de Curso de Capacitación a Docente	Mide el porcentaje de cursos de capacitación realizados para docentes sobre nuevos modelos de aprendizaje, para eficientar y potencializar los métodos de enseñanza	(Cursos de capacitación a Docentes Realizados/ Cursos de capacitación a docentes Programados)*100	Porcentaje	Gestión	La Secretaría de Educación Pública (SEP), ofrece Cursos sobre nuevos modelos de aprendizaje	Registros Administrativos del Departamento de Docencia y Apoyo Académico								
				Trimestral	Eficacia										
C2A2.- Promoción de la participación docente en convocatorias	Porcentaje de oficios de convocatorias de participación de los docentes emitidos	Mide los oficios de convocatoria para incentivar la participación docente realizados respecto a los programados durante el periodo escolar.	(Oficios de Convocatorias Realizadas/Oficios de Convocatorias Programadas)* 100	Porcentaje	Gestión	Los docentes participan en las convocatorias	Formatos con información para la participación del docente de La Dirección Académica en conjunto con el Departamento de Docencia y Apoyo Académico del COBAEN								
				Trimestral	Eficacia										
C3A1.- Capacitación a docentes	Porcentaje de capacitación realizadas a docentes	Mide el porcentaje de capacitaciones realizadas a docentes respecto de las programadas en el ciclo escolar	(Capacitaciones Realizadas/Capacitaciones Programadas)*100	Porcentaje	Gestión	Los docentes asisten a las capacitaciones	Tablas de información estadística, Registros de capacitaciones, Lista de asistentes por capacitación realizadas de La Dirección Académica y el Departamento de Control Escolar								
				Trimestral	Eficacia										
C3A2.- Realización de reuniones de	Porcentaje de Reuniones de	Mide el porcentaje de reuniones de academia que se tienen previstas a impartir a lo largo del ciclo escolar, para	(Reuniones de academia realizadas/ Reuniones de	Porcentaje	Gestión	Los Docentes acuden a reuniones de academia	Registros Administrativos del Departamento de Docencia y Apoyo								

GOBIERNO DEL ESTADO DE NAYARIT
PRESUPUESTO DE EGRESOS DEL ESTADO DE NAYARIT 2022
 PRESUPUESTO BASADO EN RESULTADOS
MATRIZ DE INDICADORES PARA RESULTADOS (MIR)

academia		Academia Realizadas	eficientar el método de enseñanza del docente.	academia Programadas)*100	Trimestral	Eficacia		<i>Académico</i>	C	C	C	C	C
----------	--	---------------------	--	---------------------------	------------	----------	--	------------------	---	---	---	---	---

Nota: Las metas se definirán hasta la publicación definitiva del Presupuesto de Egresos 2022 en el Periódico Oficial

*Nomenclaturas: 1.- Características del indicador: C = Claro, R = Relevante, E= Económico, M = Monitoreable y A = Adecuado.
 2.- Valoración Características del indicador: C = Cumple, CP = Cumple Parcialmente y NC = No Cumple

GOBIERNO DEL ESTADO DE NAYARIT
PRESUPUESTO DE EGRESOS DEL ESTADO DE NAYARIT 2022
 PRESUPUESTO BASADO EN RESULTADOS
MATRIZ DE INDICADORES PARA RESULTADOS (MIR)

DEPENDENCIA:	COLEGIO DE BACHILLERES DEL ESTADO DE NAYARIT (COBAEN)	MIR COBAEN
--------------	---	------------

PED 2021-2027 CLAVE FUNCIONAL

ODS	E. REC	E. GEN.							NOMBRE DEL PROGRAMA PRESUPUESTARIO (PP)				PP	PP	Gasto	Gasto	
			FIN	FUN	SF	M	PP										
4	ER-2	ER-2-3	02	05	02	E	080	Acceso a una Educación Media Superior de Calidad para Todos (COBAEN)				X		X			

Nombre de Beneficiarios:

Nivel/Resumen Narrativo	Nombre del Indicador	Definición	Fórmula	Unidad de Medida / Frecuencia	Tipo de Indicador/ Dimensión a medir	Supuestos	Medios de verificación	Características del indicador*
C3A3.- Realización de Asesorías a estudiantes	Porcentaje de Asesorías a Estudiantes Realizadas	Mide el porcentaje de las asesorías impartidas a los alumnos por parte de los docentes y otras instituciones, durante el ciclo escolar.	$(\text{Asesorías Realizadas} / \text{Asesorías Programadas}) * 100$	Porcentaje	Gestión	Los alumnos acuden a asesorías	Formatos con tablas de información y datos estadísticos de La Dirección Académica y el Departamento de Control Escolar del Colegio de Bachilleres	C C C C C
C4A1.- Difusión de convocatorias	Porcentaje de Correos Electrónicos Enviados de Convocatorias de difusión Realizadas	Mide el porcentaje de difusión a convocatorias realizadas respecto de las programadas	$(\text{Correos Electrónicos Enviados de Convocatorias de Difusión Realizadas} / \text{Correos Electrónicos Enviados de Convocatorias de Difusión Programadas}) * 100$	Porcentaje	Gestión	Se realiza la captura de información para llevar el control de los correos electrónicos que se envían	Informes trimestrales de la Unidad de Informática, registros de pruebas.	C C C C C
C4A2.- Comunicación constante con encargados	Porcentaje de Correos Electrónicos Enviados de Comunicaciones con Encargados Realizadas	Mide el porcentaje de correos electrónicos de comunicaciones con los encargado respecto de los programados	$(\text{Correos Electrónicos Enviados de comunicaciones con Encargados Realizadas} / \text{Correos Electrónico de Comunicaciones con Encargados Programadas}) * 100$	Porcentaje	Gestión	Se mantiene la comunicación con los encargados	Registros Administrativos del Departamento de Control Escolar	C C C C C
C4A3.- Validación de padrones	Porcentaje de Validaciones de Padrones Realizadas	Mide el porcentaje de validaciones de padrones realizadas respecto de las programadas	$(\text{Validaciones de Padrones Realizadas} / \text{Validaciones de Padrones Programadas}) * 100$	Porcentaje	Gestión	Se realiza el control de las validaciones de padrones	Control de las validaciones de padrones de del Departamento de Recursos Humanos	C C C C C
C5A1.- Gestión para la donación de espacios propios	Porcentaje de Gestiones de Donaciones de Espacios Propios	Mide las gestiones de donaciones realizadas respecto al control de los espacios propios pertenecientes al COBAEN y los que están en trámite de donación.	$(\text{Gestiones de Donaciones de Espacios Propios Realizadas} / \text{Gestiones de Donaciones de Espacios Propios Programadas}) * 100$	Porcentaje	Gestión	Se efectúan sesiones	Registros de información con estatus de cada plantel de la Unidad de Desarrollo Institucional y Planeación del COBAEN	C C C C C
	C5A2.- Gestión de presupuesto para la	construcción de espacios propios	Porcentaje de Gestiones de	Presupuest o para la	Constru cción de	Espacios Propios		Mide el porcentaje de

GOBIERNO DEL ESTADO DE NAYARIT

PRESUPUESTO DE EGRESOS DEL ESTADO DE NAYARIT 2022
 PRESUPUESTO BASADO EN RESULTADOS
 MATRIZ DE INDICADORES PARA RESULTADOS (MIR)

gestiones de presupuesto realizadas para la construcción de espacios propios	(Gestiones de Presupuesto para la Construcción de Espacios Propios Realizadas/Gestiones de Presupuesto para la Construcción de Espacios Propios Programadas)*100	Porcentaje	Gestión	Se efectúan las sesiones	Registro de control de proyectos de La Unidad de Desarrollo Institucional del Colegio de Bachilleres	C	C	C	C	C									
		Trimestral	Eficacia																

Nota: Las metas se definirán hasta la publicación definitiva del Presupuesto de Egresos 2022 en el Periódico Oficial

*Nomenclaturas: 1.- Características del indicador: C = Claro, R = Relevante, E= Económico, M = Monitoreable y A = Adecuado.
 2.- Valoración Características del indicador: C = Cumple, CP = Cumple Parcialmente y NC = No Cumple

**32 UNIVERSIDAD TECNOLÓGICA
DE LA SIERRA
(UTS)**

GOBIERNO DEL ESTADO DE NAYARIT
PRESUPUESTO DE EGRESOS DEL ESTADO DE NAYARIT 2022
 PRESUPUESTO BASADO EN RESULTADOS
 FICHA TÉCNICA DEL PROGRAMA PRESUPUESTAL

I. VINCULACIÓN PLANEACIÓN-PROGRAMACIÓN-PRESUPUESTACIÓN

Plan Estatal de Desarrollo 2021-2027		Programa Sectorial o Especial	Objetivo de Desarrollo Sostenible
Eje rector	Eje(s) general (s)		
Disminuir la Pobreza y Desigualdad	Educación	Disminuir el Rezago Educativo	Educación de calidad
Objetivo general del eje rector: Reducir la pobreza y la desigualdad procurando la atención de los derechos y necesidades básicas de los sectores más vulnerables, reforzando su desarrollo bajo los principios de identidad y libre determinación mediante la instrumentación de acciones y programas de igualdad sustantiva que generen las condiciones para que las personas que al día de hoy enfrentan esta situación puedan acceder a la educación, los servicios de salud, una alimentación adecuada y a un trabajo que les permita vivir en paz y progresar en un entorno de bienestar.			

Presupuesto de Egresos 2022

Finalidad funcional del Gasto:	Desarrollo Social
--------------------------------	-------------------

Programa Presupuestal

Clave Funcional: Nombre del PP:

PP PP Gasto Gasto
 principal indirecto Corriente Invers.

Clave	Nombre del Programa	PP principal	PP indirecto	Gasto Corriente	Gasto Invers.
02 05 03 E 083	Acceso a una Educación Superior de Calidad para Todos	X		X	

Descripción de la clasificación funcional del PP

Finalidad:	02	Desarrollo Social
Función:	02 05	Educación
Subfunción:	02 05 03	Educación Superior

II. DESCRIPCIÓN GENERAL DEL PROGRAMA PRESUPUESTAL (PP)

Problemática Principal:

Limitados recursos económicos para acceder a una carrera profesional de los egresados de educación media superior de muy alta marginación inscritos en la institución provenientes de pueblos originarios de la zona serrana en Nayarit

Beneficiarios del PP:

Población Potencial: Egresados de educación media superior de la zona serrana	Población Objetivo: Egresados de educación media superior provenientes de pueblos originarios de muy alta marginación que desean ser inscritos en la institución
---	--

Objetivos Estratégicos del PP:

- Fin Contribuir a incrementar la equidad de oportunidades de los jóvenes en la zona serrana de Nayarit mediante su fortalecimiento educativo y de calidad del nivel superior.
- Propósito Los egresados de educación media superior inscritos en la institución provenientes de pueblos originarios de muy alta marginación con limitados recursos económicos concluyen una carrera profesional en la zona serrana en Nayarit

III. RESPONSABLES DEL PROGRAMA PRESUPUESTAL (PP)

Dependencia: Universidad Tecnológica de la Sierra (UTS)
Unidad(es) Responsable(s): (UTS)

GOBIERNO DEL ESTADO DE NAYARIT
PRESUPUESTO DE EGRESOS DEL ESTADO DE NAYARIT 2022
 PRESUPUESTO BASADO EN RESULTADOS
MATRIZ DE INDICADORES PARA RESULTADOS (MIR)

DEPENDENCIA:	Universidad Tecnológica de la Sierra (UTS)	MIR UTS
--------------	--	---------

PED 2021-2027 CLAVE FUNCIONAL

ODS	E. REC	E. GEN.	FIN	FUN	SF	M	PP	NOMBRE DEL PROGRAMA PRESUPUESTARIO (PP)				PP principal	PP indirecto	Gasto Corriente	Gasto Invers.
4	ER-2	ER-2-3	02	05	03	E	083	Acceso a una Educación Superior de Calidad para Todos (UTS)				X		X	
Nombre de Beneficiarios:															
Nivel/Resumen Narrativo			Nombre del Indicador		Definición			Fórmula		Unidad de Medida Frecuencia	Tipo de Indicador/ Dimensión a medir	Supuestos		Medios de verificación	Características del indicador*

Fin															C R E M A								
Contribuir a incrementar la equidad de oportunidades de los jóvenes en la zona serrana de Nayarit mediante su fortalecimiento educativo y de calidad del nivel superior.			Variación porcentual anual de matrícula con calidad educativa en el nivel superior		Relación porcentual de matrícula (o estudiantes matricuados) de Programas educativos (PE) evaluados de buena calidad de un año respecto al anterior			((Total de matrícula en PE evaluados y_o acreditados de buena calidad año actual/Total de matrícula en PE evaluados y_o acreditados de buena calidad año anterior)-1)*100		Porcentaje		Estratégico		La Institución recibe recursos destinados para el mejoramiento de la infraestructura y el equipamiento que le permite cumplir con los criterios y estándares establecidos por organismos acreditadores.		Archivo electrónico de la evaluación cuatrimestral del POA Sep-Dic 2021, elaborado por la Dirección Académica Estadística anual de la DGUTyP a través del MECASUThttps://mecas.ut.tecnamac.edu.mx/logi n.msut./SESIONID=b1b14b55dec260f7af5ec0							
										Anual		Eficacia						C	C	C	C	C	

Propósito															C R E M A								
Los egresados de educación media superior inscritos en la institución provenientes de pueblos originarios de muy alta marginación con limitados recursos económicos concluyen una carrera profesional en la zona serrana en Nayarit			Porcentaje de eficiencia terminal		Relación porcentual entre el total de egresados en la generación y la Matrícula inicial por generación			(Total de egresados en la generación N /Matrícula inicial por generación N) * 100		Porcentaje		Estratégico		Los estudiantes de la generación "N" que inician su carrera, concluyen sus estudios profesionales en el periodo establecido por la Dirección General de Universidades Tecnológicas y Politécnicas (DGUTyP), dos años para T.S.U. y tres años para Licenciatura.		Archivo electrónico de la evaluación cuatrimestral del POA autorizado para el año vigente, elaborado por la Dirección Académica Estadística anual de la DGUTyP a través del MECASUThttps://mecas.ut.tecnamac.edu.mx/logi n.msut./SESIONID=b1b14b55dec260f7af5ec0							
										Anual		Calidad						C	C	C	C	C	

Componente															C R E M A								
C1- Infraestructura Física en buen estado incrementada			Porcentaje de edificios educativos concluidos		Relación porcentual entre los edificios concluidos y gestiones de proyectos para edificios presentados			(Total de edificios concluidos/Total de gestiones de proyectos para edificios presentados) * 100		Porcentaje		Gestión		La federación o el Estado cuenta con programas para construir nuevos edificios educativos a la Institución		Archivo electrónico de la evaluación cuatrimestral del POA autorizado para el año vigente, elaborado por la Dirección de Planeación y Evaluación Estadística anual institucional							
										Anual		Eficacia						C	C	C	C	C	
C2- Infraestructura física en buen estado otorgada			Porcentaje de espacios educativos en buen estado		Relación porcentual entre los espacios educativos existentes en buen estado y los espacios educativos con necesidades para la óptima operación de la Universidad			(Espacios educativos existentes en buen estado/espacios educativos necesarios para la óptima operación del plantel)*100		Porcentaje		Gestión		Se cuenta con un programa con suficiencia presupuestal y activo de mantenimiento preventivo y correctivo, asegurando el buen estado para su óptima operación.		Archivo electrónico de la bitácora de mantenimiento preventivo y correctivo elaborada por el Departamento de Servicios Generales. Estadística anual institucional							
										Anual		Eficacia						C	C	C	C	C	
C3-Equipamiento en talleres y mobiliario básico en aulas en buen estado otorgados			Porcentaje de Mobiliario y equipo existente en buen estado		Relación porcentual entre el mobiliario y equipo existentes en buen estado y el equipo necesario para la óptima operación de la Universidad			(Mobiliario y equipo educativos existentes en buen estado/ Equipo necesario para la óptima operación del plantel)*100		Porcentaje		Gestión		Se cuenta con un programa con suficiencia presupuestal y activo para otorgar mantenimiento preventivo y correctivo, asegurando el buen estado para su óptima operación. La comunidad universitaria contribuye al cuidado del mobiliario y equipo para su óptima operación.		Archivo electrónico de la bitácora de mantenimiento preventivo y correctivo elaborada por el Departamento de Servicios Generales, Inventario de bienes muebles elaborado por el Departamento de Adquisiciones Estadística anual							
										Anual		Eficacia						C	C	C	C	C	

GOBIERNO DEL ESTADO DE NAYARIT
PRESUPUESTO DE EGRESOS DEL ESTADO DE NAYARIT 2022
PRESUPUESTO BASADO EN RESULTADOS
MATRIZ DE INDICADORES PARA RESULTADOS (MIR)

Nota: Las metas se definirán hasta la publicación definitiva del Presupuesto de Egresos 2022 en el Periódico Oficial		*Nomenclaturas: 1.- Características del indicador: C = Claro, R = Relevante, E= Económico, M = Monitoreable y A = Adecuado. 2.- Valoración Características del indicador: C = Cumple, CP = Cumple Parcialmente y NC = No Cumple
---	--	--

GOBIERNO DEL ESTADO DE NAYARIT
PRESUPUESTO DE EGRESOS DEL ESTADO DE NAYARIT 2022
 PRESUPUESTO BASADO EN RESULTADOS
MATRIZ DE INDICADORES PARA RESULTADOS (MIR)

DEPENDENCIA:	Universidad Tecnológica de la Sierra (UTS)	MIR UTS
---------------------	--	----------------

PED 2021-2027 CLAVE FUNCIONAL

ODS	E. REC	E. GEN.								NOMBRE DEL PROGRAMA PRESUPUESTARIO (PP)	PP	PP	Gasto	Gasto	
			FIN	FUN	SF	M	PP				principal	indirecto	Corriente	Invers.	
4	ER-2	ER-2-3	02	05	03	E	083	Acceso a una Educación Superior de Calidad para Todos (UTS)				X		X	

Nombre de Beneficiarios:

Nivel/Resumen Narrativo	Nombre del Indicador	Definición	Fórmula	Unidad de Medida / Tipo de Indicador/ Frecuencia Dimensión a medir	Supuestos	Medios de verificación	Características del indicador*
C4.-Apoyos económicos por los alumnos inscritos en la Institución recibidos.	Porcentaje de alumnos con becas internas	Relación porcentual entre el total de estudiantes becados por la Universidad y la matrícula total	$(\text{Total de alumnos becados por la Universidad} / \text{Total de matrícula}) * 100$	Porcentaje	Existen programas estatales y federales con suficiencia presupuestaria para entregar las becas al cien por ciento de los estudiantes inscritos en la Institución	Archivo electrónico de la evaluación cuatrimestral del POA autorizado para el año vigente, elaborado por la Coordinación de Servicios Escolares, así como el archivo electrónico del MECASUT Estadística anual de la DGUTyP a través del MECASUT https://mecasut.uttecamac.edu.mx/ogn.m.sut.JSE/IONID=b1b14b95debc260f7af5ec049e	C C C C C
				Anual			Eficiencia
C5.- Apoyos económicos externos por los alumnos inscritos en la Institución recibidos.	Porcentaje de alumnos con becas externas	Relación porcentual entre el total de estudiantes becados por instituciones externas y la matrícula total	$(\text{Total de alumnos becados por instituciones externas} / \text{Total de matrícula}) * 100$	Porcentaje	Existen convocatorias publicadas por organismos externos y los estudiantes inscritos en la Institución solicitan becas externas y son aceptados	Archivo electrónico de la evaluación cuatrimestral del POA autorizado para el año vigente, elaborado por la Coordinación de Servicios Escolares, así como el archivo electrónico del MECASUT Estadística anual de la DGUTyP a través del MECASUT https://mecasut.uttecamac.edu.mx/ogn.m.sut.JSE/IONID=b1b14b95debc260f7af5ec049e	C C C C C
				Semestral			Eficacia
C5- Matrícula con programa de asesorías atendida	Porcentaje de estudiantes que reciben asesorías	Relación porcentual entre el total de estudiantes que reciben asesorías y la matrícula total inscrita en la Universidad	$(\text{Número de estudiantes que reciben asesorías} / \text{Matrícula total inscrita}) * 100$	Porcentaje	Los estudiantes asisten a las asesorías que los profesores tienen programadas en las asignaturas de mayor dificultad académica	Archivo electrónico de la evaluación cuatrimestral del POA autorizado para el año vigente, elaborado por los responsables de las diferentes carreras, así como el archivo electrónico del MECASUT Estadística anual de la DGUTyP a través del MECASUT https://mecasut.uttecamac.edu.mx/ogn.m.sut.JSE/IONID=b1b14b95debc260f7af5ec049e	C C C C C
				Semestral			Eficacia
C7- Tutorías recibidas	Porcentaje de estudiantes que reciben tutorías	Mide la relación porcentual entre el total de estudiantes que reciben tutorías ante cualquier problemática académica, personal o económica de la matrícula total inscrita en la Universidad	$(\text{Número de estudiantes que reciben tutorías} / \text{Matrícula total inscrita}) * 100$	Porcentaje		Eficacia	Los estudiantes asisten oportunamente a las tutorías que los tutores tienen programadas durante el cuatrimestre

GOBIERNO DEL ESTADO DE NAYARIT
 PRESUPUESTO DE EGRESOS DEL ESTADO DE NAYARIT 2022
 PRESUPUESTO BASADO EN RESULTADOS

MATRIZ DE INDICADORES PARA RESULTADOS (MIR)

Archivo electrónico de la evaluación
 cuatrimestral del POA aprobado para el
 año vigente,
 elaborado por los responsables de las
 diferentes carreras, así como el
 archivo electrónico del MECASUT
 Estadística anual de la DGUTyP a
 través del MECASUT

<http://mecasut.utecama.c.edu.mx/login.msut.JSE>
 SIC: NID=b1b14b95debc2607aff5ec049e

C C C C C

Actividades

C R E M A

Nota: Las metas se definirán hasta la publicación definitiva del Presupuesto de Egresos 2022 en el Periódico Oficial

*Nomenclaturas: 1.- Características del indicador: C = Claro, R = Relevante, E= Económico, M = Monitoreable y A = Adecuado.
 2.- Valoración Características del indicador: C = Cumple, CP = Cumple Parcialmente y NC = No Cumple

GOBIERNO DEL ESTADO DE NAYARIT
PRESUPUESTO DE EGRESOS DEL ESTADO DE NAYARIT 2022
 PRESUPUESTO BASADO EN RESULTADOS
MATRIZ DE INDICADORES PARA RESULTADOS (MIR)

DEPENDENCIA:	Universidad Tecnológica de la Sierra (UTS)	MIR UTS
---------------------	--	----------------

PED 2021-2027 CLAVE FUNCIONAL

ODS	E. REC	E. GEN.	CLAVE FUNCIONAL					PP	NOMBRE DEL PROGRAMA PRESUPUESTARIO (PP)	PP	PP	Gasto	Gasto
			FIN	FUN	SF	M	PP						
4	ER-2	ER-2-3	02	05	03	E	083	Acceso a una Educación Superior de Calidad para Todos (UTS)	X		X		

Nombre de Beneficiarios:

Nivel/Resumen Narrativo	Nombre del Indicador	Definición	Fórmula	Unidad de Medida / Tipo de Indicador/		Supuestos	Medios de verificación	Características del indicador*
				Frecuencia	Dimensión a medir			
C1.A1 Estructuración y presentación de proyectos en materia de infraestructura, para atender las necesidades de crecimiento de espacios y solventar los requerimientos de la comunidad universitaria, tomando en cuenta la disponibilidad de recursos.	Porcentaje de proyectos de infraestructura presentados	Relación porcentual entre los proyectos de infraestructura realizados por parte de la Institución y el total de proyectos de infraestructura presentados ante instancias municipales, estatales y federales para la gestión de recursos en el periodo.	$(\text{Proyectos de infraestructura realizados/proyectos de infraestructura presentados}) \times 100$	Porcentaje	Gestión	Se realizan los proyectos de infraestructura por parte de institución ejecutora de las obras de infraestructura pertinente	Archivo electrónico de los expedientes de proyectos de infraestructura educativa elaborados por la Oficina de Infraestructura de la Institución Estadística anual institucional	C C C C C
				Anual	Eficacia			
C2.A1 Elaboración de proyectos que atiendan las necesidades de infraestructura, tanto en materia de construcción, remodelación y/o equipamiento	Porcentaje de proyectos de construcción o remodelación de obra y equipamiento básico y especializado elaborados	Mide la relación porcentual entre los proyectos de infraestructura realizados por parte de la Institución para su ejecución y el total de proyectos de infraestructura programados en el periodo.	$(\text{Proyectos elaborados de infraestructura/ proyectos de infraestructura programados}) \times 100$	Porcentaje	Gestión	La infraestructura educativa es insuficiente y requiere mejora	Archivo electrónico de los expedientes de proyectos de infraestructura educativa programados y elaborados por la Oficina de Infraestructura de la Institución y archivo electrónico de la evaluación cuatrimestral del POA Sep-Dic 2021, elaborado por la Dirección de Planeación y Evaluación Estadística	C C C C C
				Anual	Eficacia			
C3.A1 Gestión ante diferentes instancias de recursos financieros para el cumplimiento del plan rector de desarrollo de infraestructura física y equipamiento.	Porcentaje de gestiones de recursos financieros	Mide la relación porcentual entre las gestiones aprobadas para la realización de proyectos de infraestructura en la Institución y el total de gestiones programadas para la realización de proyectos de infraestructura en el periodo.	$(\text{Gestiones de recursos financieros aprobadas / Gestiones de recursos financieros realizadas}) \times 100$	Porcentaje	Gestión	La matrícula total inscrita rebasa la capacidad física instalada de la Institución	Archivos electrónicos de los oficios con sello de recibidos ante las instancias en las que se realiza la gestión de los proyectos, elaborados por el área de Planeación y Evaluación Estadística	C C C C C
				Anual	Eficacia			
C4.A1 Aplicación de recursos financieros de la Universidad para el otorgamiento de becas en beneficio de estudiantes en situación de vulnerabilidad económica, así como de alto rendimiento académico, deportivo y/o cultural, en función de los respectivos lineamientos institucionales.	Porcentaje de becas otorgadas	Mide la relación porcentual entre las becas otorgadas a los estudiantes por parte de la Institución y el total de las becas a otorgar programadas en el periodo.	$(\text{Total de becas otorgadas/Total de becas programadas a otorgar}) \times 100$	Porcentaje	Gestión	Existe el recurso presupuestario para entregar las becas al cien por ciento de los estudiantes	Archivo electrónico de la evaluación cuatrimestral del POA Sep-Dic 2021, elaborado por la Coordinación de Servicios Escolares, así como el archivo electrónico del MECASUT Estadística anual de la DGUTyP a través del MECASUT https://mecasut.uttecama.c.edu.mx/login.msut;JSE SiONID=b1b14b95debc2607aff5ec049e .	C C C C C
				Trimestral	Eficacia			

GOBIERNO DEL ESTADO DE NAYARIT
PRESUPUESTO DE EGRESOS DEL ESTADO DE NAYARIT 2022
 PRESUPUESTO BASADO EN RESULTADOS
MATRIZ DE INDICADORES PARA RESULTADOS (MIR)

DEPENDENCIA:	Universidad Tecnológica de la Sierra (UTS)	MIR UTS
---------------------	--	---------

PED 2021-2027 CLAVE FUNCIONAL

ODS	E. REC	E. GEN.							NOMBRE DEL PROGRAMA PRESUPUESTARIO (PP)				PP	PP	Gasto	Gasto	
			FIN	FUN	SF	M	PP										
4	ER-2	ER-2-3	02	05	03	E	083	Acceso a una Educación Superior de Calidad para Todos (UTS)				X		X			

Nombre de Beneficiarios:

Nivel/Resumen Narrativo	Nombre del Indicador	Definición	Fórmula	Unidad de Medida / Tipo de Indicador/ Frecuencia	Supuestos	Medios de verificación	Características del indicador*						
Gestión													
C6. A1 Programación de asesoramiento académico a los estudiantes para el mejoramiento de su desempeño, en aquellas asignaturas en las que se presenten deficiencias de aprendizaje y comprensión del conocimiento	Porcentaje de asesorías otorgadas	Mide la relación porcentual entre las asesorías académicas realizadas y el total de asesorías académicas programadas para su impartición en el periodo.	(Asesorías académicas realizadas/ Asesorías académicas programadas)*100	Porcentaje	Gestión	Los estudiantes requieren asesorías en las asignaturas de mayor dificultad académica	Archivo electrónico del registro de asesorías, elaborado por el responsable de cada una de las carreras, bajo la coordinación de la Dirección Académica Estadística anual de la DGUTyP a través del MECASUT https://mecasut.utecamac.edu.mx/login.msut;JSESSIONID=b1b14b95debc260f7af5ec0	C	C	C	C	C	
								Semestral	Eficacia	C	C	C	C
C7. A1 Impartición del Programa Institucional de Tutorías, otorgando a los estudiantes un acompañamiento permanente durante su formación profesional, centrado en la detección y canalización oportuna de los principales problemas que afectan el proceso de enseñanza aprendizaje y repercuten en la deserción y la eficiencia terminal.	Porcentaje de tutorías impartidas	Mide la relación porcentual entre las tutorías impartidas y el total de tutorías programadas para su impartición en el periodo	(Tutorías otorgadas/ Tutorías programadas)*100	Porcentaje	Gestión	Existen y se detectan problemas económicos, personales y académicos en los estudiantes y se canalizan oportunamente	Archivo electrónico del control y seguimiento de tutorías individuales y grupales, elaborado por los tutores de cada una de las carreras, bajo la coordinación de la Dirección Académica Estadística anual de la DGUTyP a través del MECASUT https://mecasut.utecamac.edu.mx/login.msut;JSESSIONID=b1b14b95debc260f7af5ec049e	C	C	C	C	C	
								Semestral	Eficacia	C	C	C	C

Nota: Las metas se definirán hasta la publicación definitiva del Presupuesto de Egresos 2022 en el Periódico Oficial

*Nomenclaturas: 1.- Características del indicador: C = Claro, R = Relevante, E = Económico, M = Monitoreable y A = Adecuado.
 2.- Valoración Características del indicador: C = Cumple, CP = Cumple Parcialmente y NC = No Cumple

**33 CONSEJO ESTATAL PARA LA
CULTURA Y LAS ARTES EN
NAYARIT
(CECAN)**

GOBIERNO DEL ESTADO DE NAYARIT
PRESUPUESTO DE EGRESOS DEL ESTADO DE NAYARIT 2022
 PRESUPUESTO BASADO EN RESULTADOS
 FICHA TÉCNICA DEL PROGRAMA PRESUPUESTAL

I. VINCULACIÓN PLANEACIÓN-PROGRAMACIÓN-PRESUPUESTACIÓN

Plan Estatal de Desarrollo 2021-2027		Programa Sectorial o Especial	Objetivo de Desarrollo Sostenible
Eje rector	Eje(s) general (s)		
Disminuir la Pobreza y Desigualdad	Identidad	Arte y cultura	Reducción de las desigualdades
Objetivo general del eje rector: Reducir la pobreza y la desigualdad procurando la atención de los derechos y necesidades básicas de los sectores más vulnerables, reforzando su desarrollo bajo los principios de identidad y libre determinación mediante la instrumentación de acciones y programas de igualdad sustantiva que generen las condiciones para que las personas que al día de hoy enfrentan esta situación puedan acceder a la educación, los servicios de salud, una alimentación adecuada y a un trabajo que les permita vivir en paz y progresar en un entorno de bienestar.			

Presupuesto de Egresos 2022

Finalidad funcional del Gasto:	Desarrollo Social
--------------------------------	-------------------

Programa Presupuestal

Clave Funcional: Nombre del PP:

PP PP Gasto Gasto
principal indirecto Corriente Invers.

02 04 02 F 069	Fomento del Arte y la Cultura para Fortalecer la Identidad y el Bienestar	X		X	X

Descripción de la clasificación funcional del PP

Finalidad:	02	Desarrollo Social
Función:	02 04	Recreación, Cultura y Otras Manifestaciones Sociales
Subfunción:	02 04 02	Cultura

II. DESCRIPCIÓN GENERAL DEL PROGRAMA PRESUPUESTAL (PP)

Problemática Principal:

Existe una limitada profesionalización artística en el estado, así como fuga de cerebros artísticos formados en Nayarit, adicionalmente la acciones culturales generadas en el estado son limitadas.

Beneficiarios del PP:

Población Potencial: Población en general	Población Objetivo: Población con vocación y aptitud artística
---	--

Objetivos Estratégicos del PP:

- Fin Contribuir a promover y difundir la cultura y el arte en la población Nayarita
- Propósito Ciudadanía con mayores alternativas en actividades y eventos artístico-culturales que el CECAN realiza, convoca, contrata y/o participa
- Propósito Población con vocación y aptitud artística reciben mayor oferta de educación y capacitación artística en todos los niveles educativos existentes para su formación
- Fin Contribuir a incrementar la formación artística en la población con vocación y aptitud a través de la oferta de la educación y capacitación

III. RESPONSABLES DEL PROGRAMA PRESUPUESTAL (PP)

Dependencia: CONSEJO ESTATAL PARA LA CULTURA Y LAS ARTES DE NAYARIT (CECAN)

GOBIERNO DEL ESTADO DE NAYARIT
PRESUPUESTO DE EGRESOS DEL ESTADO DE NAYARIT 2022
PRESUPUESTO BASADO EN RESULTADOS

Unidad(es) Responsable(s): (CECAN)

GOBIERNO DEL ESTADO DE NAYARIT
PRESUPUESTO DE EGRESOS DEL ESTADO DE NAYARIT 2022
 PRESUPUESTO BASADO EN RESULTADOS
MATRIZ DE INDICADORES PARA RESULTADOS (MIR)

DEPENDENCIA:	CONSEJO ESTATAL PARA LA CULTURA Y LAS ARTES DE NAYARIT (CECAN)	MIR CECAN
--------------	--	-----------

PED 2021-2027 CLAVE FUNCIONAL

ODS	E. REC	E. GEN.	FIN	FUN	SF	M	PP	NOMBRE DEL PROGRAMA PRESUPUESTARIO (PP)				PP principal	PP indirecto	Gasto Corriente	Gasto Invers.
10	ER-2	ER-2-4	02	04	02	F	069	Fomento del Arte y la Cultura para Fortalecer la Identidad y el Bienestar (Capacitación y Educación Artística)				X		X	X
Nombre de Beneficiarios:															
Nivel/Resumen Narrativo		Nombre del Indicador		Definición		Fórmula		Unidad de Medida Frecuencia	Tipo de Indicador/ Dimensión a medir	Supuestos	Medios de verificación	Características del indicador*			

Fin												C R E M A					
Contribuir a incrementar la formación artística en la población con vocación y aptitud a través de la oferta de la educación y capacitación		Variación porcentual del número de usuarios en la educación y capacitación artística ofertada en este año con respecto al año anterior		Variación de la cuantificación de asistencia a la oferta de educación y capacitación artística en todos los niveles (en qué porcentaje incrementa o decremента)		((Número de personas usuarias de la oferta del CECAN en capacitación y educación artística en cualquier nivel en el año actual / Número de personas usuarias de la oferta del CECAN en capacitación y educación artística en cualquier nivel en el año anterior)-1)*100		Porcentaje	Estratégico	Cantidad de personas que asisten a la capacitación y aprobación de recursos federal para el desarrollo de actividades	Total de personas que asisten a la capacitación en espacios y escuelas del CECAN						
								Anual	Eficiencia			C	C	C	C	C	C

Propósito												C R E M A					
Población con vocación y aptitud artística reciben mayor oferta de educación y capacitación artística en todos los niveles educativos existentes para su formación		Promedio de usuarios por evento de educación y capacitación artística		Participantes en eventos de capacitación y educación artística en todos los niveles existentes de formación. (ciclo escolar, talleres, capacitaciones, clínicas, diplomados, educación profesional, especialidades) ofertados por el CECAN.		(Número de personas usuarias de la oferta del CECAN en capacitación y educación artística en cualquier nivel año actual /Número de eventos ofertados por el CECAN en capacitación y educación artística en cualquier nivel en el año actual)		Promedio	Estratégico	Cantidad de personas que asistan a los diferentes eventos de capacitación que el CECAN ofrezca a la comunidad artística y a las personas interesadas en aprender sobre arte.	Promedio de usuarios por evento de educación y capacitación artística						
								Anual	Eficacia			C	C	C	C	C	C

Componente												C R E M A					
C1.- Educación a nivel técnico (bachillerato) en formación artística incrementada		Variación porcentual de alumnos existentes en nivel técnico en formación artística en este año con respecto al anterior		Variación de alumnos inscritos en escuelas de educación artística de nivel técnico del CECAN. (en qué porcentaje se incrementa o decremента)		((Alumnos inscritos año actual/Alumnos inscritos año anterior)-1)*100		Porcentaje	Gestión	Intereses de la ciudadanía en estudiar alguna disciplina artística en las escuelas de arte a cargo del CECAN	Listado de total de número de alumnos en el nivel Técnico.						
								Semestral	Eficacia			C	C	C	C	C	C
C2.- Educación artística profesional y especializada de nivel licenciatura ofertada		Variación porcentual de estudiantes de educación artística a nivel licenciatura y especialización en este año con respecto al anterior		Variación de alumnos que continúan sus estudios artísticos profesionales a nivel licenciatura en este año con respecto al anterior (en qué porcentaje se incrementa o decremента)		((Número de alumnos inscritos en licenciaturas artísticas ofrecidas por el CECAN en el año actual / Número de alumnos inscritos en licenciaturas artísticas ofrecidas por el CECAN en el año anterior) - 1)*100		Porcentaje	Gestión	presupuesto para ofertar licenciatura en artes a cargo del CECAN	No cuenta con nivel licenciatura						
								Anual	Eficiencia			N	C	N	C	N	C
C3.- Oferta de talleres de iniciación artística, dirigido a amateurs, principiantes y personas interesada en recibir formación artística incrementada		Variación porcentual del número de capacitaciones de iniciación artística ofrecida en el año actual con respecto al anterior		Porcentaje de oferta de capacitación artística ofrecida por el CECAN dirigidos a amateurs y principiantes (en qué porcentaje se incrementa o decremента)		((Número de capacitación ofertada en el año actual / Número de capacitación ofertada en el año anterior) -1)*100		Porcentaje	Gestión	Presupuesto asignado a nivel federal y estatal para ofertar capacitación a la ciudadanía	Registro Administrativo de Total de personas que asisten a la capacitación en espacios y escuelas del CECAN						
								Anual	Eficacia			C	C	C	C	C	C
C4.- Promoción a la educación y		Variación de acciones de promoción de eventos de		Número de acciones de promoción abierta de los eventos		((Número de acciones de promoción de eventos de		Porcentaje	Gestión	Cantidad de eventos programados	Registros Administrativos de Cantidad de eventos realizados en espacios						

GOBIERNO DEL ESTADO DE NAYARIT
PRESUPUESTO DE EGRESOS DEL ESTADO DE NAYARIT 2022
 PRESUPUESTO BASADO EN RESULTADOS
MATRIZ DE INDICADORES PARA RESULTADOS (MIR)

capacitación artística ofrecidas	capacitación artística ofrecida por el CECAN en este año con respecto al anterior	de capacitación artística que el CECAN ofrece (en qué porcentaje se incrementa o decrementa)	capacitación realizados por el CECAN en el año actual / Número de acciones de promoción de	Anual	Eficacia		del CECAN	C	C	C	C
----------------------------------	---	--	--	-------	----------	--	-----------	---	---	---	---

Nota: Las metas se definirán hasta la publicación definitiva del Presupuesto de Egresos 2022 en el Periódico Oficial

Nomenclaturas: 1.- Características del indicador: C = Claro, R = Relevante, E = Económico, M = Monitoreable y A = Adecuado.
 2.- Valoración Características del indicador: C = Cumple, CP = Cumple Parcialmente y NC = No Cumple

GOBIERNO DEL ESTADO DE NAYARIT
PRESUPUESTO DE EGRESOS DEL ESTADO DE NAYARIT 2022
 PRESUPUESTO BASADO EN RESULTADOS
MATRIZ DE INDICADORES PARA RESULTADOS (MIR)

DEPENDENCIA:	CONSEJO ESTATAL PARA LA CULTURA Y LAS ARTES DE NAYARIT (CECAN)	MIR CECAN
--------------	--	-----------

PED 2021-2027 CLAVE FUNCIONAL

ODS	E. REC	E. GEN.	FIN	FUN	SF	M	PP	NOMBRE DEL PROGRAMA PRESUPUESTARIO (PP)				PP principal	PP indirecto	Gasto Corriente	Gasto Invers.
10	ER-2	ER-2-4	02	04	02	F	069	Fomento del Arte y la Cultura para Fortalecer la Identidad y el Bienestar (Capacitación y Educación Artística)				X		X	X

Nombre de Beneficiarios:															
Nivel/Resumen Narrativo		Nombre del Indicador	Definición	Fórmula	Unidad de Medida Frecuencia	Tipo de Indicador/ Dimensión a medir	Supuestos	Medios de verificación	Características del indicador*						

					eventos de capacitación realizados por el CECAN en el año anterior)-1)*100										
C5.- Infraestructura propia habilitada para la capacitación artística por el CECAN ofrecida		Variación porcentual infraestructura especializada para el desarrollo de la educación y capacitación artística ofrecida por el CECAN en el año actual con respecto al anterior	Habilitación de espacios culturales propios para el desarrollo de la educación y capacitación artística en todas sus disciplinas y facetas (en qué porcentaje se incrementa o decrementa)	((Total de espacios propios habilitados para el desarrollo de la educación y capacitación artística ofrecidos por el CECAN en el año actual/ Total de espacios propios habilitados para el desarrollo de la educación y capacitación artística ofrecidos por el CECAN en el año anterior)-1)*100	Porcentaje	Gestión	Recurso habilitado para la habilitación de espacios	Registros administrativos de Habilitación de espacios culturales propios para el desarrollo de la educación							
						Eficacia			C	C	C	C	C		
					Anual										

Actividades **C R E M A**

C1A1 Impartición de clases presenciales y/o virtuales		Porcentaje de clases impartidas en el ciclo escolar con respecto a las clases programadas en el ciclo escolar	Variación de la cuantificación de las clases impartidas en nivel técnico ; CECAN no cuenta con Nivel Licenciatura	(Número de horas impartidas en nivel técnico / Número de horas programadas en nivel técnico)*100	Porcentaje	Gestión	Interés de los alumnos a tomar las clases programadas por las escuelas del CECAN	Escuelas del CECAN a Nivel Técnico que reportan dicha información.							
					Trimestral	Eficacia									
C3A1 Inscripciones, invitaciones a participar en las diferentes capacitaciones ofrecidas por el CECAN		Variación porcentual de acciones de Capacitación Artística en todos los niveles en el año actual con respecto al anterior	Mide las Inscripciones e Invitaciones que el CECAN realiza para sus Talleres, Paneles cursos, iniciación artística de un periodo determinado del año actual, respecto al mismo periodo del año anterior	((Número de acciones de invitación e inscripción para capacitación artística ofrecidas por el CECAN en el trimestre t del año actual / Número de acciones de invitación e inscripción para capacitación artística ofrecidas por el CECAN en el trimestre t del año anterior)-1)*100	Variación Porcentual	Gestión	La ciudadanía asiste a los Cursos, Talleres, Paneles ofertados por el CECAN	Áreas encargadas de reportar dicha información tales como: Escuelas, Fomento a la Lectura, Cultura infantil y Algunos Artistas que pertenecen al CECAN.							
					Trimestral	Eficacia									
C4A1 Programación de capacitaciones en todos los niveles ofertadas por el CECAN		Porcentaje de eventos en Capacitación Artística en todos los niveles realizados con respecto al número de eventos Programados	Mide la capacitación artística ofrecida por el CECAN enfocadas a la población en general	(Número de eventos realizados en capacitación Artística / Número de eventos programados en capacitación Artística)*100	Porcentaje	Gestión	Asistencia de los ciudadanos interesados en tomar, Cursos, Talleres, Paneles y todo tipo de Capacitación Artísticas ofrecidas por el CECAN	Áreas encargadas de reportar dicha información tales como: Escuelas, Fomento a la Lectura, Cultura infantil y Algunos Artistas que ofrecen capacitaciones.							
					Trimestral	Eficacia									
C5A1 Mantenimiento de Escuelas y espacios culturales		Porcentaje de acciones de infraestructura y Mantenimientos realizados en los espacios del CECAN	Habilitación de espacios Culturales propios del CECAN	(Total de acciones de mantenimiento realizados / Total de acciones de mantenimiento programados)*100	Porcentaje	Gestión	Mantenimiento menor antes del temporal de lluvias	Reportes del Área de Patrimonio Cultural.							
					Trimestral	Eficacia									

Nota: Las metas se definirán hasta la publicación definitiva del Presupuesto de Egresos 2022 en el Periódico Oficial

*Nomenclaturas: 1.- Características del indicador: C = Claro, R = Relevante, E= Económico, M = Monitoreable y A = Adecuado.
 2.- Valoración Características del indicador: C = Cumple, CP = Cumple Parcialmente y NC = No Cumple

GOBIERNO DEL ESTADO DE NAYARIT
PRESUPUESTO DE EGRESOS DEL ESTADO DE NAYARIT 2022
 PRESUPUESTO BASADO EN RESULTADOS
MATRIZ DE INDICADORES PARA RESULTADOS (MIR)

DEPENDENCIA:	CONSEJO ESTATAL PARA LA CULTURA Y LAS ARTES DE NAYARIT (CECAN)	MIR CECAN
--------------	--	-----------

PED 2021-2027 CLAVE FUNCIONAL

ODS	E. REC	E. GEN.	FIN	FUN	SF	M	PP	NOMBRE DEL PROGRAMA PRESUPUESTARIO (PP)				PP principal	PP indirecto	Gasto Corriente	Gasto Invers.
10	ER-2	ER-2-4	02	04	02	F	069	Fomento del Arte y la Cultura para Fortalecer la Identidad y el Bienestar (Difusión y Promoción Cultural)				X		X	X
Nombre de Beneficiarios:															
Nivel/Resumen Narrativo		Nombre del Indicador		Definición		Fórmula		Unidad de Medida Frecuencia	Tipo de Indicador/ Dimensión a medir	Supuestos	Medios de verificación	Características del indicador*			

Fin

C R E M A

Contribuir a promover y difundir la cultura y el arte en la población Nayarita	Variación porcentual de aforo de asistencia a eventos artísticos-culturales en este año con respecto al anterior	Mide la variación de número de asistentes a eventos artísticos-culturales realizados, convocados, contratados y/o con participación de la CECAN en el año actual con respecto al año anterior. (En qué porcentaje se incrementa o decrementa)	((Aforo de asistentes a diferentes eventos artísticos culturales en el año actual / Aforo de asistentes a diferentes eventos artísticos culturales en el año anterior)-1)*100	Porcentaje	Estratégico	Cantidad de personas que asistan a los diferentes eventos Artísticos culturales que el CECAN oferta	Reporte administrativo de número de asistencia a eventos que el CECAN oferta al público en general	C	C	C	C	C	C
				Anual	Eficacia								

Propósito

C R E M A

Ciudadanía con mayores alternativas en actividades y eventos artístico-culturales que el CECAN realiza, convoca, contrata y/o participa	Variación porcentual de eventos artísticos y culturales ofertados en este año con respecto al anterior	Variación de la presentación de eventos culturales y artísticos nacionales e internacionales en el año actual respecto al año anterior.	((Total de actividades artístico culturales realizadas por el CECAN en el año actual / Total de actividades artístico culturales realizadas por el CECAN en el año anterior) -1) *100	Porcentaje	Estratégico	Cantidad de recurso asignado al CECAN para la realización de las actividades artístico culturales	Reporte anual de actividades artístico culturales realizadas en espacios públicos y del CECAN	C	C	C	C	C	C
				Anual	Eficacia								

Componente

C R E M A

C1.- Eventos artístico-culturales de co-producción realizados	Variación porcentual de eventos artístico-culturales de producción compartida en este año con respecto al anterior	Variación de la realización de eventos en los que el CECAN participa conjuntamente con alguna institución pública, social y/o privada respecto al año anterior.	((Número de eventos artístico Culturales co producidos en el año actual / Número de eventos artístico culturales co producidos en el año anterior)- 1)*100	Porcentaje	Gestión	Recurso asignado y vinculación con organismos públicos y privados	Reporte de eventos realizados por el CECAN conjuntamente con otra institución pública, social y/o privada	C	C	C	C	C	C
				Anual	Eficiencia								
C2.- Eventos artístico- culturales propios realizados	Porcentaje de eventos artístico-culturales de realización propia	Porcentaje de eventos artístico-culturales que realiza el CECAN. Mide el esfuerzo del CECAN por producir sus propios eventos y generar sus productos culturales.	(Número de eventos artístico culturales propios realizados /Número de eventos artísticos culturales totales)*100	Porcentaje	Gestión	Recurso asignado al CECAN para la realización de eventos artísticos - culturales	Número de eventos artísticos - culturales propios que realiza el CECAN.	C	C	C	C	C	C
				Trimestral	Eficiencia								
C3.- Eventos artístico-culturales promovidos por terceros atendidos	Porcentaje de eventos artístico-culturales donde el CECAN solo participa como invitado.	Variación de la cantidad de eventos en los que el CECAN participa como invitado con al menos un artista.	(Número de eventos artístico culturales de invitación atendidos / Número de eventos artístico culturales de invitación solicitados)*100	Porcentaje	Gestión	Recurso asignado al CECAN para el apoyo a eventos de otros organismos públicos o privados.	Reporte administrativo de personas nacionales e extranjeras asistentes a los museos propios del CECAN.	C	C	C	C	C	C
				Trimestral	Eficiencia								
C4.- Visitas guiadas y atención en materia cultural a la ciudadanía otorgadas	Variación porcentual de recorridos guiados en los museos y asistencia personalizada en los módulos de atención cultural en este año con respecto al anterior	Variación de la cantidad de personas que asisten a los museos a cargo del CECAN a una visita guiada y/o a una consulta en los módulos de atención cultural.	((Número de personas que asisten a los museos en el año actual/ Número de personas que asisten a los museos en el año anterior)-1)*100	Porcentaje	Gestión	Cantidad de grupos o personas locales o turistas nacionales e internacionales que asisten a los museos y centros culturales a cargo del CECAN y se les dé una visita guiada	Registro administrativo de personas nacionales e extranjeras asistentes a los museos propios del CECAN	C	C	C	C	C	C
				Anual	Eficiencia								
C5.- Inmuebles patrimonio cultural para	Variación porcentual del uso de inmuebles patrimonio cultural	Muestra la frecuencia en que los espacios de inmuebles patrimonio cultural del CECAN son contratados o	((Número de eventos externos en los inmuebles del CECAN en el	Porcentaje	Gestión	Cantidad de eventos artísticos solicitados en inmuebles del CECAN	Registro Administrativo de eventos artísticos culturales de invitación atendidos de CECAN						

GOBIERNO DEL ESTADO DE NAYARIT
 PRESUPUESTO DE EGRESOS DEL ESTADO DE NAYARIT 2022
 PRESUPUESTO BASADO EN RESULTADOS
 MATRIZ DE INDICADORES PARA RESULTADOS (MIR)

eventos artístico culturales utilizados	para eventos ajenos al CECAN en año actual respecto al anterior	solicitados por terceros.	año actual / Número de eventos externos en los inmuebles del CECAN en el año anterior)-1)*100	Anual	Eficiencia					C	C	C	C	C
---	---	---------------------------	---	-------	------------	--	--	--	--	---	---	---	---	---

Nota: Las metas se definirán hasta la publicación definitiva del Presupuesto de Egresos 2022 en el Periódico Oficial

Nomenclaturas: 1.- Características del indicador: C= Claro, R= Relevante, E= Económico, M= Monitoreable y A= Adecuado.
 2.- Valoración Características del indicador: C = Cumple, CP = Cumple Parcialmente y NC = No Cumple

GOBIERNO DEL ESTADO DE NAYARIT
PRESUPUESTO DE EGRESOS DEL ESTADO DE NAYARIT 2022
 PRESUPUESTO BASADO EN RESULTADOS
MATRIZ DE INDICADORES PARA RESULTADOS (MIR)

DEPENDENCIA:	CONSEJO ESTATAL PARA LA CULTURA Y LAS ARTES DE NAYARIT (CECAN)	MIR CECAN
--------------	--	-----------

PED 2021-2027 CLAVE FUNCIONAL

ODS	E. REC	E. GEN.							NOMBRE DEL PROGRAMA PRESUPUESTARIO (PP)				PP	PP	Gasto	Gasto
			FIN	FUN	SF	M	PP									
													principal	indirecto	Corriente	Invers.
10	ER-2	ER-2-4	02	04	02	F	069	Fomento del Arte y la Cultura para Fortalecer la Identidad y el Bienestar (Difusión y Promoción Cultural)				X		X	X	

Nombre de Beneficiarios:

Nivel/Resumen Narrativo	Nombre del Indicador	Definición	Fórmula	Unidad de Medida / Tipo de Indicador/ Frecuencia Dimensión a medir		Supuestos	Medios de verificación	Características del indicador*
C6.- Inmuebles patrimonio cultural para eventos artístico culturales utilizados	Variación porcentual del uso inmuebles patrimonio cultural para eventos propios en este año con respecto al anterior	Uso de los inmuebles patrimonio cultural del CECAN para eventos propios.	$((\text{Número de eventos propios realizados en los inmuebles del CECAN en el año actual} / \text{Número de eventos propios realizados en el año anterior}) - 1) * 100$	Porcentaje	Gestión	cantidad de eventos artísticos - culturales que organice el CECAN, lo cual depende del recurso autorizado para este consejo	Total de eventos propios realizados en los inmuebles patrimonio del CECAN	C C C C C
C7.- Estímulos culturales otorgados	Variación porcentual de apoyos y estímulos artísticos en este año con respecto al anterior.	Variación de la cantidad de artistas y/ o estudiantes de artes beneficiados con apoyos y estímulos.	$((\text{Número de apoyos y estímulos para el desarrollo artístico en el año actual} / \text{Número de apoyos y estímulos para el desarrollo artístico en el año anterior}) - 1) * 100$	Porcentaje	Gestión	Cantidad de estímulos otorgados por el CECAN	Registro Administrativo de Total de estímulos de desarrollo artístico del CECAN	C C C C C
C8.- Desarrollo cultural-artístico infantil fomentado	Variación porcentual del fomento artístico-cultural infantil en este año con respecto al anterior	Actividades y acciones realizadas para fomentar e impulsar el desarrollo artístico cultural de la niñez nayarita.	$((\text{Número de eventos propios culturales infantiles realizados en el año actual} / \text{Número de eventos propios culturales infantiles realizados en el año anterior}) - 1) * 100$	Porcentaje	Gestión	Número de actividades realizadas en hospitales para fomentar la lectura en los niños	Reporte administrativo de actividades cultural-artístico infantil realizadas en los hospitales	C C C C C
C9.- Desarrollo de culturas populares fomentado	Variación porcentual del fomento artístico-cultural	Actividades y acciones realizadas para fomentar e impulsar el desarrollo artístico cultural en la población de culturas populares indígenas.	$((\text{Número de eventos propios culturales populares indígenas infantiles realizados en el año actual} / \text{Número de eventos propios culturales populares indígenas realizados en el año anterior}) - 1) * 100$	Porcentaje	Gestión	Asignación del recurso al CECAN para infraestructura cultural	Programa en rescate de espacios patrimonio de la sociedad en modificación	C C C C C
C10.- Infraestructura cultural conservada	Variación porcentual de la inversión en conservación de espacios culturales en el año actual con respecto al anterior	Construcción, rehabilitación, restauración y/o mantenimiento de espacios culturales.	$((\text{Total de recurso destinado a la infraestructura cultural en el año actual} / \text{Total de recurso destinado a la infraestructura en el año anterior}) - 1) * 100$	Porcentaje	Gestión	Total de otros recursos destinados a la infraestructura cultural	Reporte Administrativo de Total de espacios culturales habilitados en el CECAN	C C C C C
	C11.- Acciones de difusión a eventos artísticos y culturales	realizadas	Variación porcentual de acciones	de difusión a eventos	artística y	culturales ofrecidos por el CECAN en el año	actual con respecto al anterior	anterior

GOBIERNO DEL ESTADO DE NAYARIT

PRESUPUESTO DE EGRESOS DEL ESTADO DE NAYARIT 2022
 PRESUPUESTO BASADO EN RESULTADOS
 MATRIZ DE INDICADORES PARA RESULTADOS (MIR)

Número de acciones de promoción abierta de eventos artísticas y culturales que el CECAN ofrece.	(Número de acciones de difusión de eventos artísticos y culturales realizados por el CECAN en el año actual / Número de acciones de difusión de eventos artísticos y culturales realizados por el CECAN en el año anterior)-1)*100	Porcentaje	Gestión	Cantidad de eventos programados a promocionar	Registro Administrativo de promociones de acción abierta a eventos artísticos y culturales del CECAN	C	C	C	C	C	C	C	C	C	C	C	C	C	C
		Anual	Eficacia																

Actividades

C1A1 Organización de Ferias, Festivales Muestras y Exposiciones	Porcentaje del número de eventos realizados por el CECAN en coparticipación con otras dependencias y/o empresas	Mide los eventos culturales nacionales e internacionales tales como Ferias, Festivales; Muestras y Exposiciones con la participación con otras dependencias y/o empresas	(Número de eventos de coproducción realizados/ Número de eventos de coproducción programados)*100	Porcentaje	Gestión	Interés de la ciudadanía en asistir a dichos eventos	Generación de contenido digital transmitida en los diferentes medios de comunicación.	C	C	C	C	C	C	C	C	C	C	C	C
				Trimestral	Eficacia														

Nota: Las metas se definirán hasta la publicación definitiva del Presupuesto de Egresos 2022 en el Periódico Oficial

*Nomenclaturas: 1.- Características del indicador: C = Claro, R = Relevante, E= Económico, M = Monitoreable y A = Adecuado.
 2.- Valoración Características del indicador: C = Cumple, CP = Cumple Parcialmente y NC = No Cumple

GOBIERNO DEL ESTADO DE NAYARIT
PRESUPUESTO DE EGRESOS DEL ESTADO DE NAYARIT 2022
 PRESUPUESTO BASADO EN RESULTADOS
MATRIZ DE INDICADORES PARA RESULTADOS (MIR)

DEPENDENCIA:	CONSEJO ESTATAL PARA LA CULTURA Y LAS ARTES DE NAYARIT (CECAN)	MIR CECAN
--------------	--	-----------

PED 2021-2027 CLAVE FUNCIONAL

ODS	E. REC	E. GEN.	NOMBRE DEL PROGRAMA PRESUPUESTARIO (PP)						PP	PP	Gasto	Gasto		
			FIN	FUN	SF	M	PP	principal	indirecto	Corriente	Invers.			
10	ER-2	ER-2-4	02	04	02	F	069	Fomento del Arte y la Cultura para Fortalecer la Identidad y el Bienestar (Difusión y Promoción Cultural)			X		X	X

Nombre de Beneficiarios:

Nivel/Resumen Narrativo	Nombre del Indicador	Definición	Fórmula	Unidad de Medida / Tipo de Indicador/		Supuestos	Medios de verificación	Características del indicador*						
				Frecuencia	Dimensión a medir									
C2A1 Realización de evento propios	Porcentaje del número de eventos propios realizados por el CECAN en relación a los programados	Porcentaje de eventos propios realizados tanto en espacios propios como en espacios públicos dentro y fuera de la Capital	(Número de eventos propios realizados / Número de eventos propios programados)*100	Porcentaje	Gestión	Interés del público en general en asistir a eventos realizados por el CECAN	Informes de actividades que reportan las distintas áreas del CECAN.			C	C	C	C	C
C3A1 Promoción de eventos de contenido artístico cultural atractivos para el público en general	Porcentaje de eventos artísticos culturales realizados por el CECAN como invitado	Mide los eventos artístico culturales presentados y promocionados en escuelas, lugares públicos, municipios, donde sean solicitados al CECAN	(Número de eventos realizados por invitación/ Número de eventos solicitados)*100	Porcentaje	Gestión	Interés de la población en general en asistir a eventos de contenido cultural y artístico	Informes de actividades que reportan los artistas del CECAN.			C	C	C	C	C
C4A1 Programación de visitas guiadas con contenido ilustrativo: Videos de reseñas histórica	Porcentaje de visitas guiadas con contenido histórico para escuelas y público en general	Mide los eventos artístico culturales presentados y promocionados en escuelas, lugares públicos, municipios, donde sean solicitados al CECAN	(Número de visitas guiadas realizadas/ Número de visitas Programadas)*100	Porcentaje	Gestión	Interés de las escuelas y público en general en tener conocimiento del contenido histórico de los museos	Informes que reportan los museos mensualmente del CECAN.			C	C	C	C	C
C5A1 Realización de acondicionamientos de espacios culturales Patrimonio del CECAN	Porcentaje de los eventos artístico culturales realizados en espacios culturales patrimonio del CECAN	Mide los eventos artístico culturales presentados y promocionados en escuelas, lugares públicos, municipios, donde sean solicitados al CECAN	(Número de eventos artístico culturales realizados en espacios culturales patrimonio del CECAN con acondicionamientos/ Número de eventos externos artístico culturales en espacios culturales patrimonio del CECAN programados)*100	Porcentaje	Gestión	Interés en la contratación de los espacios del CECAN	Informes que reportan las áreas correspondientes del CECAN.			C	C	C	C	C
C7A1 Realización de convocatorias para entrega de estímulos y becas	Promedio de apoyos artístico culturales ofertados por el CECAN por convocatoria emitida	Cantidad de estímulos artísticos culturales otorgados a los beneficiarios	(Número de beneficiarios de estímulos/Número de convocatorias)	Promedio	Gestión	Aspirantes participan en las convocatorias	Informes que reportan las áreas que ofertan dichos estímulos.			C	C	C	C	C
	C9A1 Organización	de exposiciones de diferentes culturas realizadas en	los museos de patrimonio del											

GOBIERNO DEL ESTADO DE NAYARIT
PRESUPUESTO DE EGRESOS DEL ESTADO DE NAYARIT 2022
 PRESUPUESTO BASADO EN RESULTADOS
MATRIZ DE INDICADORES PARA RESULTADOS (MIR)

Promedio asistentes por exposiciones realizadas	Mide las exposiciones realizadas con respecto al número de asistentes que visitan dichas exposiciones	(Número de asistentes/Número de exposiciones)	Promedio	Gestión	Exponer cosas que sean del interés de la población	Reportes de actividades del Museo de Culturas Populares.	C C C C C
			Trimestral	Eficacia			
C10A1 Restauración de espacios culturales patrimonio del CECAN	Porcentaje de espacios culturales patrimonio del CECAN restaurados en relación a los programados	Mide los espacios restaurados con respecto al número de espacios para la restauración programada	(Número de espacios restaurados / Número de espacios programados para restauración) * 100	Porcentaje	Gestión	Existe la aprobación del Apoyo a la Infraestructura Cultural de los Estados (PAICE)	Reportes del Programa en rescate de espacios patrimonio cultural de la sociedad.
				Trimestral	Eficacia		C C C C C

Nota: Las metas se definirán hasta la publicación definitiva del Presupuesto de Egresos 2022 en el Periódico Oficial

*Nomenclaturas: 1.- Características del indicador: C = Claro, R = Relevante, E= Económico, M = Monitoreable y A = Adecuado.
 2.- Valoración Características del indicador: C = Cumple, CP = Cumple Parcialmente y NC = No Cumple

GOBIERNO DEL ESTADO DE NAYARIT
PRESUPUESTO DE EGRESOS DEL ESTADO DE NAYARIT 2022
 PRESUPUESTO BASADO EN RESULTADOS
MATRIZ DE INDICADORES PARA RESULTADOS (MIR)

DEPENDENCIA:	CONSEJO ESTATAL PARA LA CULTURA Y LAS ARTES DE NAYARIT (CECAN)	MIR CECAN
---------------------	--	-----------

PED 2021-2027 CLAVE FUNCIONAL

ODS	E. REC	E. GEN.	FIN	FUN	SF	M	PP	NOMBRE DEL PROGRAMA PRESUPUESTARIO (PP)	PP principal	PP indirecto	Gasto Corriente	Gasto Invers.
10	ER-2	ER-2-4	02	04	02	F	069	Fomento del Arte y la Cultura para Fortalecer la Identidad y el Bienestar (Difusión y Promoción Cultural)	X		X	X
Nombre de Beneficiarios:												
Nivel/Resumen Narrativo		Nombre del Indicador		Definición			Fórmula	Unidad de Medida Frecuencia	Tipo de Indicador/ Dimensión a medir	Supuestos	Medios de verificación	Características del indicador*
C11A1 Realización de transmisiones en vivo y cápsulas grabadas		Porcentaje de publicaciones digitales realizadas		Variación porcentual del número de contenidos digitales propios publicados en la página oficial del CECAN			(Número de publicaciones digitales realizadas/ Número de publicaciones digitales programadas) *100	Porcentaje	Gestión	Depende de la generación de la agenda cultural del CECAN	Página oficial del CECAN https://www.cecan.gob.mx/ .	C C C C C
								Trimestral	Eficacia			

Nota: Las metas se definirán hasta la publicación definitiva del Presupuesto de Egresos 2022 en el Periódico Oficial

*Nomenclaturas: 1.- Características del indicador: C = Claro, R = Relevante, E= Económico, M = Monitoreable y A = Adecuado.
 2.- Valoración Características del indicador: C = Cumple, CP = Cumple Parcialmente y NC = No Cumple

**34 SERVICIO DE EDUCACIÓN
PÚBLICA DEL ESTADO DE
NAYARIT
(SEPEN)**

GOBIERNO DEL ESTADO DE NAYARIT
PRESUPUESTO DE EGRESOS DEL ESTADO DE NAYARIT 2022
 PRESUPUESTO BASADO EN RESULTADOS
 FICHA TÉCNICA DEL PROGRAMA PRESUPUESTAL

I. VINCULACIÓN PLANEACIÓN-PROGRAMACIÓN-PRESUPUESTACIÓN

Plan Estatal de Desarrollo 2021-2027	Eje(s) general (s)	Programa Sectorial o Especial	Objetivo de Desarrollo Sostenible
Disminuir la Pobreza y Desigualdad	Educación	Disminuir el Rezago Educativo	Educación de calidad
Objetivo general del eje rector: Reducir la pobreza y la desigualdad procurando la atención de los derechos y necesidades básicas de los sectores más vulnerables, reforzando su desarrollo bajo los principios de identidad y libre determinación mediante la instrumentación de acciones y programas de igualdad sustantiva que generen las condiciones para que las personas que al día de hoy enfrentan esta situación puedan acceder a la educación, los servicios de salud, una alimentación adecuada y a un trabajo que les permita vivir en paz y progresar en un entorno de bienestar.			

Presupuesto de Egresos 2022

Finalidad funcional del Gasto:	Desarrollo Social
--------------------------------	-------------------

Programa Presupuestal

Clave Funcional: Nombre del PP:

PP PP Gasto Gasto
principal indirecto Corriente Invers.

02 05 01 I 079	Gerencia Estatal de las Aportaciones para la Nómina Educativa y Gasto Operativo	X		X	
----------------	---	---	--	---	--

Descripción de la clasificación funcional del PP

Finalidad:	02	Desarrollo Social
Función:	02 05	Educación
Subfunción:	02 05 01	Educación Básica

II. DESCRIPCIÓN GENERAL DEL PROGRAMA PRESUPUESTAL (PP)

Problemática Principal:

Dificultades de acceso a los servicios de educación básica y especial de la población en edad de asistir a la escuela incluyendo indígenas en el Estado

Beneficiarios del PP:

Población Potencial: Población en edad de asistir a la escuela	Población Objetivo: Población en edad de asistir a la escuela en el nivel básico
---	---

Objetivos Estratégicos del PP:

- Fin Contribuir a incrementar la eficiencia terminal de la población que ingresa a los servicios de educación básica en las entidades federativas.
- Fin ídem
- Fin ídem
- Propósito La población en edad de asistir a la escuela, tiene acceso a los servicios de educación básica, incluyendo la indígena y especial.
- Propósito ídem

III. RESPONSABLES DEL PROGRAMA PRESUPUESTAL (PP)

Dependencia: SERVICIOS DE EDUCACIÓN PÚBLICA DEL ESTADO DE NAYARIT (SEPEN)
--

GOBIERNO DEL ESTADO DE NAYARIT
PRESUPUESTO DE EGRESOS DEL ESTADO DE NAYARIT 2022
PRESUPUESTO BASADO EN RESULTADOS

Unidad(es) Responsable(s): (SEPEN)

GOBIERNO DEL ESTADO DE NAYARIT
PRESUPUESTO DE EGRESOS DEL ESTADO DE NAYARIT 2022
 PRESUPUESTO BASADO EN RESULTADOS
MATRIZ DE INDICADORES PARA RESULTADOS (MIR)

DEPENDENCIA:	SERVICIOS DE EDUCACIÓN PÚBLICA DEL ESTADO DE NAYARIT (SEPEN)	MIR SEPEN
--------------	--	-----------

PED 2021-2027 CLAVE FUNCIONAL

ODS	E. REC	E. GEN.	FIN	FUN	SF	M	PP	NOMBRE DEL PROGRAMA PRESUPUESTARIO (PP)				PP principal	PP indirecto	Gasto Corriente	Gasto Invers.
4	ER-2	ER-2-3	02	05	01	I	079	Gerencia Estatal de las Aportaciones para la Nómina Educativa y Gasto Operativo (FONE)				X		X	
Nombre de Beneficiarios:															
Nivel/Resumen Narrativo		Nombre del Indicador		Definición		Fórmula		Unidad de Medida Frecuencia	Tipo de Indicador/ Dimensión a medir	Supuestos	Medios de verificación	Características del indicador*			

Fin

											C R E M A				
Contribuir a incrementar la eficiencia terminal de la población que ingresa a los servicios de educación básica en las entidades federativas.	Tasa bruta de escolarización del nivel secundaria en la entidad federativa.	Se refiere a la matrícula atendida en edad oficial de cursar (12 a 14 años) al iniciar el ciclo escolar de secundaria, respecto a la población total en edad oficial de cursar el nivel, es decir de 12 a 14 años. Muestra la cobertura del nivel secundaria en la población en edad oficial para asistir a dicho nivel.	(Matrícula total al inicio de cursos en educación secundaria de 12 a 14 años atendida en los servicios educativos en el estado en el año t/ Población de 12 a 14 años en el estado en el año t) * 100	Porcentaje	Estratégico	La infraestructura educativa, el equipamiento y los insumos necesarios para la educación se mantienen en óptimas condiciones de uso y funcionamiento ante desastres naturales o desastres provocados por acción humana.	Matrícula: Matrícula total al inicio de cursos en educación secundaria de 12 a 14 años atendida en los servicios educativos en el estado: Principales Cifras del sistema Educativo Nacional, Dirección General de Planeación, Programación y Estadística Educativa, Secretaría de Educación Pública. http://planeacion.sep.gob.mx/estadistica/indicador/es.aspx	C	C	C	C	C	C		
					Eficacia										
ídem	Tasa bruta de escolarización del nivel primaria en la entidad federativa.	Se refiere a la matrícula atendida en edad oficial de cursar (6 a 11 años) al iniciar el ciclo escolar de primaria, respecto a la población total en edad oficial de cursar el nivel, es decir de 6 a 11 años. Muestra la cobertura del nivel primaria en la población en edad oficial para asistir a dicho nivel.	(Matrícula total al inicio de cursos en educación primaria de 6 a 11 años atendida en los servicios educativos del estado en el año t/ Población de 6 a 11 años en el estado en el año t) * 100	Porcentaje	Estratégico	La infraestructura educativa, el equipamiento y los insumos necesarios para la educación se mantienen en óptimas condiciones de uso y funcionamiento ante desastres naturales o desastres provocados por acción humana.	Matrícula: Matrícula total al inicio de cursos en educación primaria de 6 a 11 años atendida en los servicios educativos del estado: Principales Cifras del sistema Educativo Nacional, Dirección General de Planeación, Programación y Estadística Educativa, Secretaría de Educación Pública. http://planeacion.sep.gob.mx/estadistica/indicador/es.aspx	C	C	C	C	C			
					Eficacia										
ídem	Tasa bruta de escolarización del nivel preescolar en la entidad federativa.	Se refiere a la matrícula atendida en edad oficial de cursar (3 a 5 años) al iniciar el ciclo escolar de preescolar, respecto a la población total en edad oficial de cursar el nivel, es decir de 3 a 5 años. Muestra la cobertura del nivel preescolar en la población en edad oficial para asistir a dicho nivel.	(Matrícula total al inicio de cursos en educación preescolar de 3 a 5 años atendida en los servicios educativos del estado en el año t/ Población de 3 a 5 años en el estado en el año t) *100	Porcentaje	Estratégico	La infraestructura educativa, el equipamiento y los insumos necesarios para la educación se mantienen en óptimas condiciones de uso y funcionamiento ante desastres naturales o desastres provocados por acción humana.	Matrícula: Matrícula total al inicio de cursos en educación preescolar de 3 a 5 años atendida en los servicios educativos del estado: Principales Cifras del sistema Educativo Nacional, Dirección General de Planeación, Programación y Estadística Educativa, Secretaría de Educación Pública. http://planeacion.sep.gob.mx/estadistica/indicador/es.aspx	C	C	C	C	C			
					Eficacia										

Propósito

											C R E M A				
La población en edad de asistir a la escuela, tiene acceso a los servicios de educación básica, incluyendo la indígena y especial.	Eficiencia terminal en educación primaria	Mide el porcentaje de alumnos que concluyen oportunamente un nivel educativo de acuerdo al número de años programados. Describe la proporción de una cohorte que concluye el nivel educativo en el tiempo establecido. Por lo tanto, el denominador debe reportar los alumnos de nuevo ingreso a primer grado del nivel educativo que se registraron hace t-1 ciclos escolares, siendo t la duración del ciclo educativo en cuestión.	(Número de alumnos egresados de la educación primaria en el ciclo escolar t / Alumnos de nuevo ingreso a primer grado de primaria en el ciclo escolar t menos 5) * 100	Porcentaje	Estratégico	Se cuenta con contenidos educativos de calidad y docentes que cumplen con el perfil requerido.	Número de alumnos egresados de la educación primaria en el ciclo escolar: Principales Cifras del sistema Educativo Nacional, Dirección General de Planeación, Programación y Estadística Educativa, Secretaría de Educación Pública. http://planeacion.sep.gob.mx/estadistica/indicador	C	C	C	C	C	C		
					Eficacia										
				Anual											

GOBIERNO DEL ESTADO DE NAYARIT
PRESUPUESTO DE EGRESOS DEL ESTADO DE NAYARIT 2022
PRESUPUESTO BASADO EN RESULTADOS
MATRIZ DE INDICADORES PARA RESULTADOS (MIR)

Nota: Las metas se definirán hasta	la publicación definitiva del Presupuesto de Egresos 2022 en el Periódico Oficial	*Nomenclaturas: 1.- Características del indicador: C = Claro, R = Relevante, E= Económico, M = Monitoreable y A = Adecuado. 2.- Valoración Características del indicador: C = Cumple, CP = Cumple Parcialmente y NC = No Cumple
---	---	--

GOBIERNO DEL ESTADO DE NAYARIT
PRESUPUESTO DE EGRESOS DEL ESTADO DE NAYARIT 2022
 PRESUPUESTO BASADO EN RESULTADOS
MATRIZ DE INDICADORES PARA RESULTADOS (MIR)

DEPENDENCIA:	SERVICIOS DE EDUCACIÓN PÚBLICA DEL ESTADO DE NAYARIT (SEPEN)	MIR SEPEN
--------------	--	-----------

PED 2021-2027 CLAVE FUNCIONAL

ODS	E. REC	E. GEN.	FIN	FUN	SF	M	PP	NOMBRE DEL PROGRAMA PRESUPUESTARIO (PP)	PP principal	PP indirecto	Gasto Corriente	Gasto Invers.					
4	ER-2	ER-2-3	02	05	01	I	079	Gerencia Estatal de las Aportaciones para la Nómina Educativa y Gasto Operativo (FONE)	X		X						
Nombre de Beneficiarios:																	
Nivel/Resumen Narrativo		Nombre del Indicador		Definición		Fórmula		Unidad de Medida Frecuencia	Tipo de Indicador/ Dimensión a medir	Supuestos		Medios de verificación	Características del indicador*				
idem		Eficiencia terminal en educación secundaria		Mide el porcentaje de alumnos que concluyen oportunamente un nivel educativo de acuerdo al número de años programados. Describe la proporción de una cohorte que concluye el nivel educativo en el tiempo establecido. Por lo tanto, el denominador debe reportar los alumnos de nuevo ingreso a primer grado del nivel educativo que se registraron hace d-1 ciclos escolares, siendo d la duración del ciclo educativo en cuestión		$(\text{Número de alumnos egresados de la educación secundaria en el ciclo escolar } t / \text{Alumnos de nuevo ingreso a primer grado de secundaria en el ciclo escolar } t \text{ menos } 2) * 100$		Porcentaje	Estratégico	Se cuenta con contenidos egresados de la educación secundaria en el ciclo escolar. Principales Cifras del sistema Educativo Nacional, Dirección		Número de alumnos egresados de la educación secundaria en el ciclo escolar. Principales Cifras del sistema Educativo Nacional, Dirección		C	C	C	C
								Anual	Eficacia	Programación y Estadística Educativa, Secretaría de Educación Pública. http://planeacion.sep.gob.mx/estadistica/indicador							

Componente

													C R E M A					
Servicios educativos de tipo básico otorgados por las Entidades Federativas		Tasa de variación de beneficiarios atendidos en centros de trabajo federalizados del nivel preescolar en la entidad federativa.		Se refiere a la tasa de variación de beneficiarios atendidos en el periodo actual respecto del periodo anterior, en el nivel educativo, atendidos en centros de trabajo federalizados en la entidad federativa.		$((\text{Matrícula total al inicio de cursos en educación preescolar de 3 a 5 años atendida en los servicios educativos federalizados del estado en el año } t / \text{Matrícula total al inicio de cursos en educación preescolar de 3 a 5 años atendida en los servicios educativos federalizados del estado en el año } t \text{ menos } 1) - 1) * 100$		Porcentaje	Estratégico	Se cuenta con suficientes docentes para la impartición de la educación de tipo básico en las entidades federativas.		Matrícula total al inicio de cursos en educación preescolar de 3 a 5 años atendida en los servicios educativos del estado. Principales Cifras del sistema Educativo Nacional, Dirección General de Planeación, Programación y Estadística Educativa, Secretaría de Educación Pública. http://planeacion.sep.gob.mx/estadistica/indicador/es.aspx		C	C	C	C	C
idem		Tasa de variación de beneficiarios atendidos en centros de trabajo federalizados del nivel primaria en la entidad federativa.		Se refiere a la tasa de variación de beneficiarios atendidos en el periodo actual respecto del periodo anterior, en el nivel educativo, atendidos en centros de trabajo federalizados en la entidad federativa.		$((\text{Matrícula total al inicio de cursos en educación primaria de 6 a 11 años atendida en los servicios educativos federalizados del estado en el año } t / \text{Matrícula total al inicio de cursos en educación primaria de 6 a 11 años atendida en los servicios educativos federalizados del estado en el año } t \text{ menos } 1) - 1) * 100$		Porcentaje	Estratégico	Se cuenta con suficientes docentes para la impartición de la educación de tipo básico en la Entidad Federativa.		Matrícula total al inicio de cursos en educación primaria de 6 a 11 años atendida en los servicios educativos del estado. Principales Cifras del sistema Educativo Nacional, Dirección General de Planeación, Programación y Estadística Educativa, Secretaría de Educación Pública. http://planeacion.sep.gob.mx/estadistica/indicador/es.aspx		C	C	C	C	C
idem		Tasa de variación de beneficiarios atendidos en centros de trabajo federalizados del nivel secundaria en la entidad federativa.		Se refiere a la tasa de variación de beneficiarios atendidos en el periodo actual respecto del periodo anterior, en el nivel educativo, atendidos en centros de trabajo federalizados en la entidad federativa.		$((\text{Matrícula total al inicio de cursos en educación secundaria de 12 a 14 años atendida en los servicios educativos federalizados en el estado en el año } t / \text{Matrícula total al inicio de cursos en educación secundaria de 12 a 14 años atendida en los servicios educativos federalizados en el estado en el año } t \text{ menos } 1) - 1) * 100$		Porcentaje	Estratégico	Se cuenta con suficientes docentes para la impartición de la educación de tipo básico en la Entidad Federativa.		Matrícula total al inicio de cursos en educación secundaria de 12 a 14 años atendida en los servicios educativos en el estado. Principales Cifras del sistema Educativo Nacional, Dirección General de Planeación, Programación y Estadística Educativa, Secretaría de Educación Pública. http://planeacion.sep.gob.mx/estadistica/indicador/es.aspx		C	C	C	C	C
								Anual	Eficacia									

Actividades

C R E M A

GOBIERNO DEL ESTADO DE NAYARIT
PRESUPUESTO DE EGRESOS DEL ESTADO DE NAYARIT 2022
PRESUPUESTO BASADO EN RESULTADOS
MATRIZ DE INDICADORES PARA RESULTADOS (MIR)

	Nota: Las metas se definirán hasta la publicación definitiva del Presupuesto de Egresos 2022 en el Periódico Oficial	*Nomenclaturas: 1.- Características del indicador: C = Claro, R = Relevante, E= Económico, M = Monitoreable y A = Adecuado. 2.- Valoración Características del Indicador: C = Cumple, CP = Cumple Parcialmente y NC = No Cumple
--	---	---

GOBIERNO DEL ESTADO DE NAYARIT
PRESUPUESTO DE EGRESOS DEL ESTADO DE NAYARIT 2022
 PRESUPUESTO BASADO EN RESULTADOS
MATRIZ DE INDICADORES PARA RESULTADOS (MIR)

DEPENDENCIA:	SERVICIOS DE EDUCACIÓN PÚBLICA DEL ESTADO DE NAYARIT (SEPEN)	MIR SEPEN
--------------	--	-----------

PED 2021-2027 CLAVE FUNCIONAL

ODS	E. REC	E. GEN.							NOMBRE DEL PROGRAMA PRESUPUESTARIO (PP)				PP	PP	Gasto	Gasto
			FIN	FUN	SF	M	PP									
4	ER-2	ER-2-3	02	05	01	I	079	Gerencia Estatal de las Aportaciones para la Nómina Educativa y Gasto Operativo (FONE)				X		X		

Nombre de Beneficiarios:

Nivel/Resumen Narrativo	Nombre del Indicador	Definición	Fórmula	Unidad de Medida / Tipo de Indicador/ Frecuencia Dimensión a medir	Supuestos	Medios de verificación	Características del indicador*				
Atención de la Matrícula de educación básica en centros de trabajo federalizados en la entidad federativa	Porcentaje de alumnos matriculados en educación preescolar atendidos en centros de trabajo federalizados.	Mide la porción de la matrícula de preescolar que es atendida por la entidad federativa en escuelas (centros de trabajo) federalizadas, se incluyen los sostenimientos federal y federal transferido. Este indicador es una aproximación para medir la cobertura de las plazas federales en la atención a los alumnos.	(Alumnos matriculados atendidos en centros de trabajo federalizado en nivel preescolar en el año t / Total de alumnos matriculados en el nivel preescolar atendidos por la entidad federativa en el año t) * 100	Porcentaje Semestral	Gestión	Existe suficiencia de escuelas de sostenimiento federal, local y privado para completar la cobertura de la demanda de servicios de educación básica en la Entidad Federativa.	Alumnos matriculados atendidos en centros de trabajo federalizado en el año t. Principales Cifras del sistema Educativo Nacional, Dirección General de Planeación, Programación y Estadística Educativa, Secretaría de Educación Pública. http://planeacion.sep.gob.mx/estadistica/indicador	C	C	C	C
								Eficacia			
ídem	Porcentaje de alumnos matriculados en educación primaria atendidos en centros de trabajo federalizados.	Mide la porción de la matrícula de primaria que es atendida por la entidad federativa en escuelas (centros de trabajo) federalizadas, se incluyen los sostenimientos federal y federal transferido. Este indicador es una aproximación para medir la cobertura de las plazas federales en la atención a los alumnos.	(Alumnos matriculados atendidos en centros de trabajo federalizado en nivel primaria en el año t / Total de alumnos matriculados en el nivel primaria atendidos por la entidad federativa en el año t) * 100	Porcentaje Semestral	Gestión	Existe suficiencia de escuelas de sostenimiento federal, local y privado para completar la cobertura de la demanda de servicios de educación básica en la Entidad Federativa.	Alumnos matriculados atendidos en centros de trabajo federalizado en nivel primaria en el año t. Principales Cifras del sistema Educativo Nacional, Dirección General de Planeación, Programación y Estadística Educativa, Secretaría de Educación Pública. http://planeacion.sep.gob.mx/estadistica/indicador	CP	CP	C	C
								Eficacia			
ídem	Porcentaje de alumnos matriculados en educación secundaria atendidos en centros de trabajo federalizados.	Mide la porción de la matrícula de secundaria que es atendida por la entidad federativa en escuelas (centros de trabajo) federalizadas, se incluyen los sostenimientos federal y federal transferido. Este indicador es una aproximación para medir la cobertura de las plazas federales en la atención a los alumnos.	(Alumnos matriculados atendidos en centros de trabajo federalizado en nivel secundaria en el año t / Total de alumnos matriculados en el nivel secundaria atendidos por la entidad federativa en el año t) * 100	Porcentaje Semestral	Gestión	Existe suficiencia de escuelas de sostenimiento federal, local y privado para completar la cobertura de la demanda de servicios de educación básica en la Entidad Federativa.	Alumnos matriculados atendidos con plazas federalizadas en nivel secundaria en el año t. Principales Cifras del sistema Educativo Nacional, Dirección General de Planeación, Programación y Estadística Educativa, Secretaría de Educación Pública. http://planeacion.sep.gob.mx/estadistica/indicador	C	C	C	C
								Eficacia			

Nota: Las metas se definirán hasta la publicación definitiva del Presupuesto de Egresos 2022 en el Periódico Oficial

*Nomenclaturas: 1.- Características del indicador: C = Claro, R = Relevante, E = Económico, M = Monitoreable y A = Adecuado.
 2.- Valoración Características del indicador: C = Cumple, CP = Cumple Parcialmente y NC = No Cumple

**35 INSTITUTO NAYARITA DE
EDUCACIÓN PARA ADULTOS
(INEA)**

GOBIERNO DEL ESTADO DE NAYARIT
PRESUPUESTO DE EGRESOS DEL ESTADO DE NAYARIT 2022
 PRESUPUESTO BASADO EN RESULTADOS
 FICHA TÉCNICA DEL PROGRAMA PRESUPUESTAL

I. VINCULACIÓN PLANEACIÓN-PROGRAMACIÓN-PRESUPUESTACIÓN

Plan Estatal de Desarrollo 2021-2027			
Eje rector	Eje(s) general (s)	Programa Sectorial o Especial	Objetivo de Desarrollo Sostenible
Disminuir la Pobreza y Desigualdad	Educación	Disminuir el Rezago Educativo	Educación de calidad
Objetivo general del eje rector: Reducir la pobreza y la desigualdad procurando la atención de los derechos y necesidades básicas de los sectores más vulnerables, reforzando su desarrollo bajo los principios de identidad y libre determinación mediante la instrumentación de acciones y programas de igualdad sustantiva que generen las condiciones para que las personas que al día de hoy enfrentan esta situación puedan acceder a la educación, los servicios de salud, una alimentación adecuada y a un trabajo que les permita vivir en paz y progresar en un entorno de bienestar.			

Presupuesto de Egresos 2022

Finalidad funcional del Gasto:	Desarrollo Social
--------------------------------	-------------------

Programa Presupuestal

Clave Funcional: Nombre del PP:

PP PP Gasto Gasto
 principal indirecto Corriente Invers.

02 05 05 I 085	Fortalecimiento a la Educación de los Adultos	X		X	

Descripción de la clasificación funcional del PP

Finalidad:	02	Desarrollo Social
Función:	02 05	Educación
Subfunción:	02 05 05	Educación para Adultos

II. DESCRIPCIÓN GENERAL DEL PROGRAMA PRESUPUESTAL (PP)

Problemática Principal:

Población mayor de 15 años que se encuentra en situación de vulnerabilidad y de rezago educativo

Beneficiarios del PP:

Población Potencial: Personas de 15 años o más que no saben leer ni escribir o que no haya iniciado o concluido su primaria y/o secundaria	Población Objetivo: Personas de 15 años o mas que no saben leer y/o escribir que no haya iniciado o concluido la educación primaria o secundaria ó que tenga el conocimiento requerido para acreditarlas no puede demostrar con doctos oficiales. Niños y Niñas entre 10 y 14 años de edad (que no tengan concluida la primaria y que por su condición de extra edad, geográfica, migratoria o que al estar en condición de vulnerabilidad, socioeconómica, origen étnico o nacional no son atendidos en el sistema regular)
--	--

Objetivos Estratégicos del PP:

- Fin Contribuir al bienestar social e igualdad mediante la prestación de servicios educativos, a población de 15 años y más, destinados a reducir el rezago educativo
- Propósito La población de 15 años y más en condición de rezago educativo supera esta situación.
- Propósito La población de 15 años y más en condición de rezago educativo supera esta situación.
- Propósito La población de 15 años y más en condición de rezago educativo supera esta situación.

III. RESPONSABLES DEL PROGRAMA PRESUPUESTAL (PP)

Dependencia:	INSTITUTO NAYARITA DE EDUCACIÓN PARA ADULTOS (INEA)
--------------	---

GOBIERNO DEL ESTADO DE NAYARIT
PRESUPUESTO DE EGRESOS DEL ESTADO DE NAYARIT 2022
PRESUPUESTO BASADO EN RESULTADOS

Unidad(es) Responsable(s): (INEA)

GOBIERNO DEL ESTADO DE NAYARIT
PRESUPUESTO DE EGRESOS DEL ESTADO DE NAYARIT 2022
 PRESUPUESTO BASADO EN RESULTADOS
MATRIZ DE INDICADORES PARA RESULTADOS (MIR)

DEPENDENCIA:	INSTITUTO NAYARITA DE EDUCACIÓN PARA ADULTOS (INEA)	MIR INEA
--------------	---	----------

PED 2021-2027 CLAVE FUNCIONAL

ODS	E. REC	E. GEN.	FIN	FUN	SF	M	PP	NOMBRE DEL PROGRAMA PRESUPUESTARIO (PP)	PP principal	PP indirecto	Gasto Corriente	Gasto Invers.
4	ER-2	ER-2-3	02	05	05	I	085	Fortalecimiento a la Educación de los Adultos (FAETA)	X		X	
Nombre de Beneficiarios:												
Nivel/Resumen Narrativo		Nombre del Indicador		Definición		Fórmula		Unidad de Medida Frecuencia	Tipo de Indicador/ Dimensión a medir	Supuestos	Medios de verificación	Características del indicador*

Fin

C R E M A

Contribuir al bienestar social e igualdad mediante la prestación de servicios educativos, a población de 15 años y más, destinados a reducir el rezago educativo	Tasa de variación anual de la población de 15 años o más en condición de rezago educativo.	Se mide el cambio de la población de 15 años o más que no sabe leer ni escribir o que no ha cursado o concluido la educación primaria y/o educación secundaria, respecto al año anterior.	((Población de 15 años o más en situación de rezago educativo en t / Población de 15 años o más en situación de rezago educativo en t menos uno)-1)*100	Variación Porcentual	Estratégico	La tasa de deserción escolar de educación primaria y educación secundaria se mantiene constante, y en medida de que esta población no se reincorpore a la educación escolarizada antes de cumplir 15 años, formará parte de la población en situación de rezago educativo.	*Información estimada con base en la Encuesta Intercensal 2015, INEGI; Proyecciones de Población 2010-2030 (abril 2013), CONAPO, Estadística del Sistema Educativo Nacional SEP (2018) y logros del INEA.	C	C	C	C	C
				Anual	Eficacia							

Propósito

C R E M A

La población de 15 años y más en condición de rezago educativo supera esta situación.	Porcentaje de población de 15 años y más en condición de rezago educativo que concluye la etapa de alfabetización.	Mide el porcentaje de población que logra ser Alfabetizada de 15 años y más con respecto de la población analfabeta de 15 años y más en el periodo	(Población de 15 años y más que fue Alfabetizada en t / Población de 15 años y más analfabeta en t menos uno) * 100	Porcentaje	Estratégico	Los usuarios de los servicios educativos que superan su condición de rezago educativo adquieren las herramientas necesarias para mejorar su calidad de vida.	*Información estimada con base en la Encuesta Intercensal 2015, INEGI; Proyecciones de Población 2010-2030 (abril 2013), CONAPO, Estadística del Sistema Educativo Nacional SEP (2018) y logros del INEA.	C	C	C	C	C
				Anual	Eficacia							
La población de 15 años y más en condición de rezago educativo supera esta situación.	Porcentaje de población de 15 años y más en condición de rezago educativo que concluye el nivel de primaria.	Mide el porcentaje de población de 15 años y más que concluyó el nivel de Primaria con respecto de la población de 15 años y más Sin Primaria en el periodo	(Población de 15 años y más que concluyó el nivel Primaria en t / Población de 15 años y más Sin Primaria en t menos uno)*100	Porcentaje	Estratégico	Los usuarios de los servicios educativos que superan su condición de rezago educativo adquieren las herramientas necesarias para mejorar su calidad de vida.	http://nay.sasa.inea.gov.mx	C	C	C	C	C
				Anual	Eficacia							
La población de 15 años y más en condición de rezago educativo supera esta situación.	Porcentaje de población de 15 años y más en condición de rezago educativo que concluye el nivel de secundaria.	Mide el porcentaje de población de 15 años y más que concluyó el nivel de Secundaria con respecto de la población de 15 años y más sin secundaria en el periodo.	(Población de 15 años y más que concluyó el nivel Secundaria en t / Población de 15 años y más Sin Secundaria en t menos 1) * 100	Porcentaje	Estratégico	Los usuarios de los servicios educativos que superan su condición de rezago educativo adquieren las herramientas necesarias para mejorar su calidad de vida.	www.siga.inea.gov.mx.	C	C	C	C	C
				Anual	Calidad							

Componente

C R E M A

Niveles de educación para adultos por módulos a través de la vinculación con distintas Unidades Operativas del INEA, concluidos.	Porcentaje de usuarios que concluyen niveles intermedio y avanzado del MEVyT vinculados a Plazas Comunitarias de atención educativa y servicios integrales.	Mide la conclusión de los niveles intermedio (primaria) y avanzado (secundaria) de los usuarios del MEVyT que están vinculados a Plazas Comunitarias de Atención Educativa y Servicios Integrales. La conclusión de nivel a través del uso de unidades operativas implica que el usuario hizo uso de los bienes y servicios que ofrece el INEA.	((Usuarios que concluyen nivel intermedio y avanzado del MEVyT y están vinculados a plazas comunitarias de atención educativa y servicios integrales en el periodo t)/Total usuarios que concluyen algún nivel del MEVyT en el periodo t)*100	Porcentaje	Estratégico	Los usuarios aprovechan los diferentes espacios físicos educativos ofrecidos por los IEEA.	http://nay.sasa.inea.gov.mx y/o sibi@iac.inea.gov.mx.	C	C	C	C	C
				Trimestral	Eficacia							
Niveles de educación para adultos por módulos en las vertientes 10-14 años; Ciegos o Débiles Visuales; Indígena Biligüe, concluidos.	Porcentaje de usuarios que concluyen nivel educativo del grupo en condición de vulnerabilidad de atención en el Modelo Educación para la Vida y	Determina la proporción de los educandos que concluyen nivel en el MEVyT, vertiente atención a jóvenes 10-14 en Primaria, MEVyT para Ciegos o Débiles Visuales, así como los educandos que concluyen nivel en la población indígena de su vertiente Indígena Bilingüe (MIB) e Indígena Bilingüe Urbano (MIBU) en Alfabetización, Primaria y/o Secundaria,	((Total de educandos que concluyen nivel en la vertiente Jóvenes Diez Catorce en Primaria + Total de educandos que concluyen nivel en la vertiente MEVyT para Ciegos o Débiles	Porcentaje	Estratégico	La demanda de servicios por parte de los jóvenes entre 10 y 14 años, para ciegos o débiles visuales, así como la población indígena mantienen un interés por continuar con sus estudios.	http://nay.sasa.inea.gov.mx.	C	C	C	C	C

GOBIERNO DEL ESTADO DE NAYARIT
PRESUPUESTO DE EGRESOS DEL ESTADO DE NAYARIT 2022
 PRESUPUESTO BASADO EN RESULTADOS
MATRIZ DE INDICADORES PARA RESULTADOS (MIR)

		el Trabajo (MEVyT).	con respecto al total de atención de estas poblaciones. Para INEA estas poblaciones atendidas son consideradas grupos en condición de vulnerabilidad.	Visuales + Total de educandos que concluyen nivel en la Población indígena MIB y MIBU en	Trimestral	Eficacia													
--	--	---------------------	--	--	------------	----------	--	--	--	--	--	--	--	--	--	--	--	--	--

Nota. Las metas se definirán hasta la publicación definitiva del Presupuesto de Egresos 2022 en el Periódico Oficial

Nomenclaturas: 1.- Características del indicador: G = Global, R = Relevante, E = Económico, M = Monitoreable y A = Adecuado.
2.- Valoración Características del indicador: C = Cumple, CP = Cumple Parcialmente y NC = No Cumple

GOBIERNO DEL ESTADO DE NAYARIT
PRESUPUESTO DE EGRESOS DEL ESTADO DE NAYARIT 2022
PRESUPUESTO BASADO EN RESULTADOS
MATRIZ DE INDICADORES PARA RESULTADOS (MIR)

Nota: Las metas se definirán hasta la publicación definitiva del Presupuesto de Egresos 2022 en el Periódico Oficial

***Nomenclaturas:** 1.- Características del indicador: C = Claro, R = Relevante, E= Económico, M = Monitoreable y A = Adecuado.
2.- Valoración Características del indicador: C = Cumple, CP = Cumple Parcialmente y NC = No Cumple

GOBIERNO DEL ESTADO DE NAYARIT
PRESUPUESTO DE EGRESOS DEL ESTADO DE NAYARIT 2022
 PRESUPUESTO BASADO EN RESULTADOS
MATRIZ DE INDICADORES PARA RESULTADOS (MIR)

DEPENDENCIA:	INSTITUTO NAYARITA DE EDUCACIÓN PARA ADULTOS (INEA)	MIR INEA
--------------	---	----------

PED 2021-2027 CLAVE FUNCIONAL

ODS	E. REC	E. GEN.	FIN	FUN	SF	M	PP	NOMBRE DEL PROGRAMA PRESUPUESTARIO (PP)	PP principal	PP indirecto	Gasto Corriente	Gasto Invers.
4	ER-2	ER-2-3	02	05	05	I	085	Fortalecimiento a la Educación de los Adultos (FAETA)	X		X	

Nombre de Beneficiarios:

Nivel/Resumen Narrativo	Nombre del Indicador	Definición	Fórmula	Unidad de Medida Frecuencia	Tipo de Indicador/ Dimensión a medir	Supuestos	Medios de verificación	Características del indicador*
-------------------------	----------------------	------------	---------	-----------------------------	--------------------------------------	-----------	------------------------	--------------------------------

Aplicación de exámenes del Modelo de Educación para la Vida y el Trabajo (MEVyT).	Porcentaje de exámenes en línea aplicados del MEVyT	Mide la proporción de exámenes aplicados en línea en el trimestre con respecto al total de exámenes aplicados en el trimestre sin importar el formato.	(Total de exámenes en línea del MEVyT aplicados en el periodo t / Total de exámenes aplicados en cualquier formato del MEVyT en el periodo t)*100	Porcentaje	Gestión	Los usuarios buscan la validación de los conocimientos adquiridos, ya sea a través de los módulos o por experiencia previa.	http://nay.sasa.inea.gob.mx y/o www.siga.inea.gob.mx.	C	C	C	C	C
				Trimestral	Eficiencia							
Aplicación de exámenes del Modelo de Educación para la Vida y el Trabajo (MEVyT).	Porcentaje de exámenes impresos aplicados del MEVyT	Mide la proporción de exámenes impresos aplicados en el trimestre con respecto al total de exámenes aplicados en el trimestre.	(Total de exámenes impresos del MEVyT aplicados en el periodo t / Total de exámenes aplicados en cualquier formato del MEVyT en el periodo t)*100	Porcentaje	Gestión	Los usuarios buscan la validación de los conocimientos adquiridos, ya sea a través de los módulos o por experiencia previa.	http://nay.sasa.inea.gob.mx.					
				Trimestral	Eficiencia			C	C	C	C	C

Nota: Las metas se definirán hasta la publicación definitiva del Presupuesto de Egresos 2022 en el Periódico Oficial

*Nomenclaturas: 1.- Características del indicador: C = Claro, R = Relevante, E= Económico, M = Monitoreable y A = Adecuado.
 2.- Valoración Características del indicador: C = Cumple, CP = Cumple Parcialmente y NC = No Cumple

**36 UNIVERSIDAD POLITÉCNICA
DEL ESTADO DE NAYARIT
(UPEN)**

GOBIERNO DEL ESTADO DE NAYARIT
PRESUPUESTO DE EGRESOS DEL ESTADO DE NAYARIT 2022
 PRESUPUESTO BASADO EN RESULTADOS
 FICHA TÉCNICA DEL PROGRAMA PRESUPUESTAL

I. VINCULACIÓN PLANEACIÓN-PROGRAMACIÓN-PRESUPUESTACIÓN

Plan Estatal de Desarrollo 2021-2027	Eje(s) general (s)	Programa Sectorial o Especial	Objetivo de Desarrollo Sostenible
Disminuir la Pobreza y Desigualdad	Educación	Disminuir el Rezago Educativo	Educación de calidad
Objetivo general del eje rector: Reducir la pobreza y la desigualdad procurando la atención de los derechos y necesidades básicas de los sectores más vulnerables, reforzando su desarrollo bajo los principios de identidad y libre determinación mediante la instrumentación de acciones y programas de igualdad sustantiva que generen las condiciones para que las personas que al día de hoy enfrentan esta situación puedan acceder a la educación, los servicios de salud, una alimentación adecuada y a un trabajo que les permita vivir en paz y progresar en un entorno de bienestar.			

Presupuesto de Egresos 2022

Finalidad funcional del Gasto:	Desarrollo Social
--------------------------------	-------------------

Programa Presupuestal

Clave Funcional: Nombre del PP:

PP principal PP indirecto Gasto Corriente Gasto Invers.

Clave	Nombre del Programa	PP principal	PP indirecto	Gasto Corriente	Gasto Invers.
02 05 03 E 083	Acceso a una Educación Superior de Calidad para Todos	X		X	

Descripción de la clasificación funcional del PP

Finalidad:	02	Desarrollo Social
Función:	02 05	Educación
Subfunción:	02 05 03	Educación Superior

II. DESCRIPCIÓN GENERAL DEL PROGRAMA PRESUPUESTAL (PP)

Problemática Principal:

Bajo índice de Absorción de egresados de la Educación Media Superior de la Zona de Influencia (Tepic, Xalisco, San Blas, Samao, Santiago Ixcuintla)

Beneficiarios del PP:

Población Potencial: Egresados de la Educación Media Superior en la zona de influencia	Población Objetivo: Egresados de la Educación Media Superior Matriculados en la UPEN
---	---

Objetivos Estratégicos del PP:

Fin Contribuir al Mejoramiento de cobertura y calidad de servicios de educación superior
 Propósito Los Egresados de la EMS de la zona de influencia (Tepic, Xalisco, San Blas, Samao, Santiago Ixcuintla) se inscriben en mayor número a la UPEN

III. RESPONSABLES DEL PROGRAMA PRESUPUESTAL (PP)

Dependencia: UNIVERSIDAD POLITÉCNICA DEL ESTADO DE NAYARIT (UPEN)
Unidad(es) Responsable(s): (UPEN)

GOBIERNO DEL ESTADO DE NAYARIT
PRESUPUESTO DE EGRESOS DEL ESTADO DE NAYARIT 2022
 PRESUPUESTO BASADO EN RESULTADOS
MATRIZ DE INDICADORES PARA RESULTADOS (MIR)

DEPENDENCIA:	UNIVERSIDAD POLITECNICA DEL ESTADO DE NAYARIT (UPEN)	MIR UPEN
--------------	--	----------

PED 2021-2027 CLAVE FUNCIONAL

ODS	E. REC	E. GEN.	FIN	FUN	SF	M	PP	NOMBRE DEL PROGRAMA PRESUPUESTARIO (PP)				PP principal	PP indirecto	Gasto Corriente	Gasto Invers.
4	ER-2	ER-2-3	02	05	03	E	083	Acceso a una Educación Superior de Calidad para Todos (UPEN)				X		X	
Nombre de Beneficiarios:															
Nivel/Resumen Narrativo		Nombre del Indicador		Definición		Fórmula		Unidad de Medida Frecuencia	Tipo de Indicador/ Dimensión a medir	Supuestos	Medios de verificación	Características del indicador*			

Fin

Contribuir al Mejoramiento de cobertura y calidad de servicios de educación superior	Porcentaje de alumnos inscritos en la UPEN en relación a los alumnos egresados de la Educación Media Superior inscritos en el estado	Muestra la Cobertura de espacios educativos para egresados de la Educación Media Superios (EMS) que atiende la UPEN	(Alumnos Inscritos en UPEN/ Alumnos Inscritos en Educación Superior del Estado) *100	Porcentaje	Estratégico	Los egresados de EMS muestran interés en inscribirse como alumnos de la UPEN	Control Escolar de UPEN	C	C	C	P	C	C
				Anual	Eficacia								

C R E M A

Propósito

Los Egresados de la EMS de la zona de influencia (Tepic, Xalisco, San Blas, Samao, Santiago Ixcuintla) se inscriben en mayor número a la UPEN	Variación Porcentual de alumnos inscritos en la UPEN del año actual respecto al año anterior	Muestra el Comportamiento de crecimiento de la matrícula de un año respecto al año anterior	((Alumnos Inscritos en UPEN en el año actual/ Alumnos Inscritos en UPEN en el año inmediato anterior)-1) *100	Variación Porcentual	Estratégico	Los egresados de EMS muestran interés en inscribirse como alumnos de la UPEN	Control Escolar de UPEN	C	C	C	C	C	C
				Anual	Eficacia								

C R E M A

Componente

C1 Promoción y difusión de la Oferta Educativa Realizada	Porcentaje de Alumnos contactados a egresar de la EMS de la zona de influencia	Indica el porcentaje de alumnos a egresar de la Educación Media Superior (EMS) contactados para Difusión y promoción de la oferta educativa	(Alumnos contactados a egresar de la EMS de la zona de influencia/ Alumnos a Egresar en la EMS de la Zona de Influencia)*100	Porcentaje	Estratégico	Las instituciones educativas de Educación Media Superior proporcionan las facilidades para el acceso a sus instalaciones	Reporte de Difusión de la Oferta Educativa	C	C	C	C	C	C
				Anual	Eficacia								
C2 Docentes capacitados	Porcentaje de docentes capacitados	Muestra el porcentaje de personal docente capacitados en el modelo educativo	(Número de docentes capacitados/ Total de Docentes de la UPEN)*100	Porcentaje	Gestión	Los docentes acceden a participar en las capacitaciones programadas	Reporte de Recursos Humanos	C	C	C	C	C	C
				Anual	Eficiencia								
C3 Instalaciones adecuadas habilitadas	Porcentaje de espacios educativos habilitados	Muestra el porcentaje de espacios habilitados (Aulas, laboratorios y talleres) respecto de los requeridos en los programas de estudio	(Espacios Educativos habilitados/ Total de Espacios educativos requeridos)*100	Porcentaje	Gestión	Los recursos son asignados para la infraestructura del plantel UPEN	Reporte de Programación Académica	C	C	C	C	C	C
				Anual	Eficiencia								
C4 Formación Educativa Bilingüe Proporcionada	Porcentaje de alumnos con nivel avanzado en dominio de ingles C1	Muestra el porcentaje de alumnos con Aprovechamiento académico del idioma ingles	(Alumnos con nivel C1 en dominio de Ingles/ Total de Alumnos inscritos en UPEN)*100	Porcentaje	Gestión	Los alumnos muestran interés por alcanzar el dominio del idioma ingles	Control Escolar de UPEN	C	C	C	C	C	C
				Anual	Calidad								
C5 Apoyo para la obtención de becas	Porcentaje de alumnos con	Muestra el porcentaje de Alumnos a que se les brindó	(Alumnos con becas	Porcentaje	Gestión	Los alumnos son beneficiados con beca	Control Escolar de UPEN						

C R E M A

GOBIERNO DEL ESTADO DE NAYARIT
PRESUPUESTO DE EGRESOS DEL ESTADO DE NAYARIT 2022
 PRESUPUESTO BASADO EN RESULTADOS
MATRIZ DE INDICADORES PARA RESULTADOS (MIR)

DEPENDENCIA:	UNIVERSIDAD POLITECNICA DEL ESTADO DE NAYARIT (UPEN)	MIR UPEN
--------------	--	----------

PED 2021-2027 CLAVE FUNCIONAL

ODS	E. REC	E. GEN.	FIN	FUN	SF	M	PP	NOMBRE DEL PROGRAMA PRESUPUESTARIO (PP)				PP principal	PP indirecto	Gasto Corriente	Gasto Invers.	
4	ER-2	ER-2-3	02	05	03	E	083	Acceso a una Educación Superior de Calidad para Todos (UPEN)				X		X		
Nombre de Beneficiarios:																
Nivel/Resumen Narrativo		Nombre del Indicador		Definición		Fórmula		Unidad de Medida Frecuencia	Tipo de Indicador/ Dimensión a medir	Supuestos	Medios de verificación		Características del indicador*			
C6 Estancias Profesionales realizadas		Porcentaje de Alumnos con estancias profesionales realizadas		Muestra el porcentaje de alumnos con estancias profesionales para la Vinculación con el sector productivo		(Alumnos con estancias profesionales realizadas/Total de alumnos inscritos en UPEN a partir del 4to cuatrimestre)*100		Porcentaje	Gestión	Las empresas aceptan a los alumnos para la realización de sus estancias	Control Escolar de UPEN					
								Semestral	Eficiencia							
C7 Tutorías y asesorías otorgadas		Porcentaje de alumnos con tutorías y/o asesorías recibidas		Señala el Porcentaje de alumnos que se incluyeron en el Programas de Asesorías y Tutorías		(Alumnos que recibieron tutoría y o asesoría /Total de alumnos inscritos en UPEN)*100		Porcentaje	Gestión	Los alumnos solicitan apoyo de tutoría o asesoría	Control Escolar UPEN					
								Semestral	Eficacia							

Actividades **C R E M A**

C1A1 Elaboración de Material de Difusión		Porcentaje de acciones de elaboración de material de difusión realizadas		Muestra el porcentaje de acciones realizadas de elaboración de trípticos, videos, audios y espectaculares para la Difusión y promoción del modelo de politécnicas en la Educación Media Superior (EMS)		(Acciones de elaboración de material de difusión realizadas /Acciones de elaboración de material de difusión programadas)*100		Porcentaje	Gestión	El material de difusión está disponible para su entrega	Control Escolar de UPEN					
						Anual	Eficiencia									
C1A2 Realización de Entrega de material de difusión de la oferta educativa		Porcentaje de Acciones de entrega de material de difusión de la oferta educativa realizadas		Muestra el porcentaje de acciones de Entrega de material de difusión, trípticos, videos, audios y espectaculares para difusión de la oferta educativa		(Acciones de entrega de material de difusión de la oferta educativa realizadas/Acciones de entrega programadas)*100		Porcentaje	Gestión	El material de difusión está entregado para su distribución.	Reporte de Difusión de la Oferta Educativa					
						Anual	Eficiencia									
C1A3 Promoción de la Oferta Educativa con los Egresados de Educación Media Superior		Porcentaje de acciones de promoción realizadas		Muestra el porcentaje de acciones de Promoción de la oferta educativa de la UPEN a los egresados de la Educación Media Superior (EMS)		(Acciones de promoción realizadas/ Acciones de promoción programadas) * 100		Porcentaje	Gestión	Los alumnos son informados de la oferta educativa de la UPEN	Reporte de Difusión de la Oferta Educativa					
						Anual	Eficiencia									
C1A4 Coordinación con orientadores vocacionales		Porcentaje de acciones de coordinación realizadas		Muestra el porcentaje de acciones de Coordinación con Orientadores Vocacionales de la Educación Media Superior EMS realizadas respecto de las programadas para reforzar las acciones de difusión de la oferta educativa de la UPEN		(Acciones de coordinación realizadas/ Acciones de coordinación programadas)*100		Porcentaje	Gestión	Los Orientadores vocacionales aceptan reforzar la difusión de la oferta educativa de la UPEN	Reporte de difusión de la oferta educativa					
						Anual	Eficiencia									
C2A1 Programación de capacitación		Porcentaje de acciones de capacitación de docentes realizadas		Muestra el porcentaje de acciones que se realizaron dentro del Programa de Capacitación de Docentes a través de cursos		(Acciones de capacitación de docentes realizadas/Acciones de capacitación docentes programadas)*100		Porcentaje	Gestión	Los docentes aceptan recibir capacitación a partir de cursos	Reporte de Recursos Humanos					
						Anual	Eficiencia									

GOBIERNO DEL ESTADO DE NAYARIT
PRESUPUESTO DE EGRESOS DEL ESTADO DE NAYARIT 2022
PRESUPUESTO BASADO EN RESULTADOS
MATRIZ DE INDICADORES PARA RESULTADOS (MIR)

Nota: Las metas se definirán hasta	la publicación definitiva del Presupuesto de Egresos 2022 en el Periódico Oficial	*Nomenclaturas: 1.- Características del indicador: C = Claro, R = Relevante, E= Económico, M = Monitoreable y A = Adecuado. 2.- Valoración Características del indicador: C = Cumple, CP = Cumple Parcialmente y NC = No Cumple
---	---	--

GOBIERNO DEL ESTADO DE NAYARIT
PRESUPUESTO DE EGRESOS DEL ESTADO DE NAYARIT 2022
 PRESUPUESTO BASADO EN RESULTADOS
MATRIZ DE INDICADORES PARA RESULTADOS (MIR)

DEPENDENCIA:	UNIVERSIDAD POLITECNICA DEL ESTADO DE NAYARIT (UPEN)	MIR UPEN
--------------	--	----------

PED 2021-2027 CLAVE FUNCIONAL

ODS	E. REC	E. GEN.	NOMBRE DEL PROGRAMA PRESUPUESTARIO (PP)						PP	PP	Gasto	Gasto			
			FIN	FUN	SF	M	PP	principal					indirecto	Corriente	Invers.
4	ER-2	ER-2-3	02	05	03	E	083	Acceso a una Educación Superior de Calidad para Todos (UPEN)				X		X	

Nombre de Beneficiarios:

Nivel/Resumen Narrativo	Nombre del Indicador	Definición	Fórmula	Unidad de Medida / Tipo de Indicador/		Supuestos	Medios de verificación	Características del indicador*										
				Frecuencia	Dimensión a medir													
C2A2 Aplicación de Proceso de selección docente	Porcentaje de docentes seleccionados	Mide el porcentaje de Docentes que fueron seleccionados mediante convocatoria respecto de los aspirantes	(Número de docentes seleccionados/Número de aspirantes a docentes) *100	Porcentaje	Gestión	Los aspirantes a docentes aceptan participar en el proceso de selección	Reporte de Recursos Humanos											
C2A3 Realización de Evaluaciones permanente a docentes	Porcentaje de acciones de evaluación docente realizadas	Muestra el porcentaje de acciones en materia de Evaluación de desempeño de los Docentes realizadas respecto a las programadas	(Acciones de evaluación a docentes realizadas/Acciones de evaluación de docentes programadas)*100	Porcentaje	Gestión	Los docentes de la UPEN aceptan ser evaluados	Reporte de Recursos Humanos											
C2A4 Seguimiento de resultados	Porcentaje de acciones de seguimiento de resultados a docentes evaluados realizadas	Muestra el Seguimiento de los resultados de la evaluación Docente realizadas	(Acciones de seguimiento de resultados a docentes evaluados realizadas /Acciones de seguimiento de resultados a docentes evaluados programadas) *100	Porcentaje	Gestión	Los docentes aceptan que las autoridades del seguimiento a los resultados de la evaluación docente.	Reporte de Recursos Humanos											
C3A1 Equipamiento de espacios educativos	Porcentajes de espacios educativos equipados	Muestra el avance en el Equipamiento de espacios educativos en la UPEN (Laboratorios, aulas y oficinas administrativas)	(Espacios educativos equipados/Total espacios educativos)*100	Porcentaje	Gestión	Las autoridades destinan recursos para el equipamiento de los espacios educativos.	Reporte de Programación Académica											
C3A2 Mantenimiento de instalaciones	Porcentaje de acciones de mantenimiento de instalaciones realizadas	Muestra el porcentaje de las acciones de mantenimiento correctivo y preventivo de las instalaciones	(Acciones de mantenimiento de instalaciones realizadas/Acciones de mantenimiento de instalaciones programadas)*100	Porcentaje	Gestión	Las autoridades destinan recursos para el mantenimiento preventivo y correctivo.	Reporte de Programación Académica											
C3A3 Gestión para Construcción y	ampliación de infraestructura	Porcentaje de acciones realizadas de gestión para	ampliar la infraestructura	Anual	Eficiencia	realizadas de gestión de ampliación de la infraestructura	(Acciones realizadas de gestión para ampliar la infraestructura/A											

GOBIERNO DEL ESTADO DE NAYARIT
PRESUPUESTO DE EGRESOS DEL ESTADO DE NAYARIT 2022
 PRESUPUESTO BASADO EN RESULTADOS
MATRIZ DE INDICADORES PARA RESULTADOS (MIR)

Acciones programadas de gestión para ampliar la infraestructura)*100	Porcentaje	Gestión	Las autoridades realizan gestiones para la construcción y ampliación de la infraestructura.	Control Escolar de UPEN				
	Anual	Eficiencia			C C C C C			
C4A1 Implementación del modelo de formación integral profesional	Porcentaje de Acciones de formación integral para alumnos realizadas	Mide el porcentaje de acciones realizadas de desarrollo de un modelo intensivo y pertinente de forma integral en la formación de nuevos profesionistas a través de cursos para assimilar el modelo por los alumnos	(Acciones de formación integral para alumnos realizadas/Acciones de formación integral para alumnos programadas)*100	Porcentaje	Gestión	Los alumnos aceptan recibir formación integral, con actividades culturales y deportivas.	Control Escolar de UPEN	N N N N C C C C C
				Semestral	Eficiencia			

Nota: Las metas se definirán hasta la publicación definitiva del Presupuesto de Egresos 2022 en el Periódico Oficial

*Nomenclaturas: 1.- Características del indicador: C = Claro, R = Relevante, E= Económico, M = Monitoreable y A = Adecuado.
 2.- Valoración Características del indicador: C = Cumple, CP = Cumple Parcialmente y NC = No Cumple

GOBIERNO DEL ESTADO DE NAYARIT
PRESUPUESTO DE EGRESOS DEL ESTADO DE NAYARIT 2022
 PRESUPUESTO BASADO EN RESULTADOS
MATRIZ DE INDICADORES PARA RESULTADOS (MIR)

DEPENDENCIA:	UNIVERSIDAD POLITECNICA DEL ESTADO DE NAYARIT (UPEN)	MIR UPEN
--------------	--	----------

PED 2021-2027 CLAVE FUNCIONAL

ODS	E. REC	E. GEN.	NOMBRE DEL PROGRAMA PRESUPUESTARIO (PP)						PP	PP	Gasto	Gasto			
			FIN	FUN	SF	M	PP	principal					indirecto	Corriente	Invers.
4	ER-2	ER-2-3	02	05	03	E	083	Acceso a una Educación Superior de Calidad para Todos (UPEN)				X		X	

Nombre de Beneficiarios:

Nivel/Resumen Narrativo	Nombre del Indicador	Definición	Fórmula	Unidad de Medida / Tipo de Indicador/		Supuestos	Medios de verificación	Características del indicador*										
				Frecuencia	Dimensión a medir													
C4A2 Impartición de enseñanza en español	Porcentaje de sesiones de clases en español impartidas	Mide el porcentaje de sesiones de clases impartidas en español	(Sesiones de clases en español impartidas/Sesiones de clases en español programadas)*100	Porcentaje	Gestión	Los alumnos aceptan recibir clases en español.	Control Escolar de UPEN.											
C4A3 Impartición de enseñanza de lengua extranjera	Porcentaje de Sesiones realizadas de enseñanza de lengua extranjera	Mide el Porcentaje de clases impartidas para el aprendizaje de lengua extranjera	(Sesiones realizadas de enseñanza de lengua extranjera/Sesiones programadas de enseñanza de lengua extranjera)*100	Porcentaje	Gestión	Los alumnos aceptan recibir clases para el aprendizaje del inglés.	Control Escolar de UPEN											
C4A4 Impartición de Enseñanza en lengua extranjera	Porcentaje de Sesiones realizadas de enseñanza en lengua extranjera	Mide el Porcentaje de clases para la Enseñanza profesional impartida en lengua extranjera	(Sesiones realizadas de enseñanza en lengua extranjera/sesiones programadas de enseñanza en lengua extranjera)*100	Porcentaje	Gestión	Los alumnos aceptan recibir clases en el idioma inglés.	Control Escolar de UPEN											
C5A1 Difusión de convocatorias	Porcentaje de Acciones realizadas de difusión de la convocatoria	Muestra las acciones realizadas de Difusión de la convocatoria del Programa Nacional de Becas Benito Juárez	(Acciones realizadas de difusión de la convocatoria/Acciones programadas de difusión de la convocatoria)*100	Porcentaje	Gestión	Los alumnos aceptan participar en la convocatoria para las becas con Recursos Federales.	Control Escolar de UPEN											
C5A2 Validación de documentación	Porcentaje de acciones realizadas de apoyo para trámite de becas	Muestra el porcentaje de Apoyo y orientación a los solicitantes del programa nacional de becas.	(Acciones realizadas de apoyo para trámite de becas/ Acciones programada para trámite de beca)*100	Porcentaje	Gestión	Los alumnos aceptan ser apoyados para sus trámites de becas con Recursos Federales.	Control Escolar de UPEN											
C6A1 Vinculación con empresas de la	zona de influencia	Porcentaje de acciones de vinculación realizadas con empresas	Muestra las acciones realizadas de vinculación con empresas de la	zona de influencia	actividades formativas	Los alumnos aceptan ser apoyados para sus trámites de becas con Recursos Federales.	Control Escolar de UPEN											

GOBIERNO DEL ESTADO DE NAYARIT
PRESUPUESTO DE EGRESOS DEL ESTADO DE NAYARIT 2022
PRESUPUESTO BASADO EN RESULTADOS
MATRIZ DE INDICADORES PARA RESULTADOS (MIR)

nes de vinculación programadas)*100	Porcentaje	Gestión	Las empresas de la zona de influencia aceptan vincularse con la universidad	Control Escolar de UPEN			
	Anual	Eficiencia			C C C C C		
C6A2 Formalización de convenios con empresas	Porcentaje de convenios firmados con empresas vinculadas	Muestra los convenios firmados para formalizar las acciones y compromisos con empresas vinculadas.	(Convenios firmados con empresas vinculadas/Total de empresas vinculadas)*100	Porcentaje	Gestión	Las empresas de la zona de influencia aceptan formalizar su vinculación con la firma de un convenio	Control Escolar de UPEN
				Anual	Eficiencia		C C C C C

Nota: Las metas se definirán hasta la publicación definitiva del Presupuesto de Egresos 2022 en el Periódico Oficial

*Nomenclaturas: 1.- Características del indicador: C = Claro, R = Relevante, E= Económico, M = Monitoreable y A = Adecuado.
 2.- Valoración Características del indicador: C = Cumple, CP = Cumple Parcialmente y NC = No Cumple

GOBIERNO DEL ESTADO DE NAYARIT
PRESUPUESTO DE EGRESOS DEL ESTADO DE NAYARIT 2022
 PRESUPUESTO BASADO EN RESULTADOS
MATRIZ DE INDICADORES PARA RESULTADOS (MIR)

DEPENDENCIA:	UNIVERSIDAD POLITECNICA DEL ESTADO DE NAYARIT (UPEN)	MIR UPEN
--------------	--	----------

PED 2021-2027 CLAVE FUNCIONAL

ODS	E. REC	E. GEN.	NOMBRE DEL PROGRAMA PRESUPUESTARIO (PP)						PP	PP	Gasto	Gasto			
			FIN	FUN	SF	M	PP	principal	indirecto	Corriente	Invers.				
4	ER-2	ER-2-3	02	05	03	E	083	Acceso a una Educación Superior de Calidad para Todos (UPEN)				X		X	

Nombre de Beneficiarios:

Nivel/Resumen Narrativo	Nombre del Indicador	Definición	Fórmula	Unidad de Medida / Tipo de Indicador/		Supuestos	Medios de	Características
				Frecuencia	Dimensión a medir			
C6A3 Gestión de estancias	Porcentaje de espacios para Estancias obtenidos	Muestra los espacios para las estancias de Alumnos que fueron formalizados con las empresas vinculadas	(Espacios para Estancias obtenidos/Espacios para estancias programadas)*100	Porcentaje	Gestión	Las empresas vinculadas aceptan recibir alumnos en estancia.	Control Escolar de UPEN	C C C C C
				Semestral	Eficiencia			

C6A4 Seguimiento y evaluación estancias	Porcentaje de estancias evaluadas	Muestra el seguimiento a la evaluación de las estancias de alumnos.	(Estancias evaluadas/Estancias realizadas)*100	Porcentaje	Gestión	Las empresas y los alumnos aceptan participar en la evaluación de las estancias	Control Escolar de UPEN					
				Semestral	Eficiencia			C	C	C	C	C
C7A1 Programación de tutorías y asesorías	Porcentaje de tutorías y asesorías realizadas	Muestra las tutorías y asesorías que brindan los docentes a los alumnos para que mejoren su desempeño escolar	(Número tutorías y asesorías realizadas/Número de tutorías y asesorías programadas)*100	Porcentaje	Gestión	Los alumnos aceptan recibir tutorías y/o asesorías para mejorar su desempeño escolar	Control Escolar de UPEN					
				Semestral	Eficiencia			C	C	C	C	C
C7A2 Identificación, atención y canalización en asuntos psicopedagógicos.	Porcentaje de tutorías especializadas realizadas	Muestra las tutorías especializadas (asuntos psicopedagógicos) que brindan los docentes a los alumnos	(Tutorías especializadas realizadas/Tutorías especializadas detectadas)*100	Porcentaje	Gestión	Los alumnos aceptan recibir tutorías especializadas	Control Escolar de UPEN					
				Semestral	Eficiencia			C	C	C	C	C

Nota: Las metas se definirán hasta la publicación definitiva del Presupuesto de Egresos 2022 en el Periódico Oficial

*Nomenclaturas: 1.- Características del indicador: C = Claro, R = Relevante, E = Económico, M = Monitoreable y A = Adecuado.
 2.- Valoración Características del indicador: C = Cumple, CP = Cumple Parcialmente y NC = No Cumple

**EJE RECTOR 3:
DESARROLLO REGIONAL
SUSTENTABLE**

DESARROLLO SOCIAL

**3 SECRETARÍA DE DESARROLLO
SUSTENTABLE**

(SDS)

GOBIERNO DEL ESTADO DE NAYARIT
PRESUPUESTO DE EGRESOS DEL ESTADO DE NAYARIT 2022
 PRESUPUESTO BASADO EN RESULTADOS
 FICHA TÉCNICA DEL PROGRAMA PRESUPUESTAL

I. VINCULACIÓN PLANEACIÓN-PROGRAMACIÓN-PRESUPUESTACIÓN

Plan Estatal de Desarrollo 2021-2027			
Eje rector	Eje(s) general (s)	Programa Sectorial o Especial	Objetivo de Desarrollo Sostenible
Desarrollo Regional Sostenible para el Bienestar	Recursos naturales	Medio Ambiente sostenible	Vida de ecosistemas terrestres
Objetivo general del eje rector: Impulsar la conectividad y el crecimiento equilibrado de las regiones del estado, a partir de su vocación natural y aptitud, aprovechando sosteniblemente sus recursos, para disminuir la pobreza en todas sus expresiones, creando infraestructuras estratégicas y de movilidad que detonen desarrollo y crecimiento ordenando del territorio, servicios públicos de calidad y mejores espacios para vivir en sana convivencia, respetando y conservando el medio ambiente.			

Presupuesto de Egresos 2022

Finalidad funcional del Gasto:	Desarrollo Social
--------------------------------	-------------------

Programa Presupuestal

Clave Funcional: Nombre del PP:

PP PP Gasto Gasto
 principal indirecto Corriente Invers.

02	01	05	G	052	Conservación de Recursos Naturales para un Medio Ambiente Sostenible	X		X	X

Descripción de la clasificación funcional del PP

Finalidad:	02	Desarrollo Social
Función:	02 01	Proteccion Ambiental

Subfunción: 02 01 05 Protección de la diversidad biológica y del paisaje

II. DESCRIPCIÓN GENERAL DEL PROGRAMA PRESUPUESTAL (PP)

Problemática Principal:

Deterioro de las áreas naturales protegidas y áreas verdes urbanas y rurales estatales por las actividades productivas no sustentables de la Población poseedora y/o dueña de terrenos forestales y habitantes de asentamientos en Nayarit.

Beneficiarios del PP:

Población Potencial: Población en general	Población Objetivo: Población en asentamientos con áreas verdes urbanos y rurales y poseedora y/o dueña de terrenos en áreas naturales protegidas Estatales
--	--

Objetivos Estratégicos del PP:

Fin Contribuir a la preservación de los recursos naturales

Propósito La población poseedora y/o dueña de terrenos forestales y habitantes de asentamientos en Nayarit conservan las áreas naturales protegidas y áreas verdes urbanas y rurales estatales

III. RESPONSABLES DEL PROGRAMA PRESUPUESTAL (PP)

Dependencia: SECRETARIA DE DESARROLLO SUSTENTABLE (SDS)
Unidad(es) Responsable(s): SUBSECRETARÍA DEL MEDIO AMBIENTE Y ORDENAMIENTO TERRITORIAL (SDS)

GOBIERNO DEL ESTADO DE NAYARIT
PRESUPUESTO DE EGRESOS DEL ESTADO DE NAYARIT 2022
 PRESUPUESTO BASADO EN RESULTADOS
MATRIZ DE INDICADORES PARA RESULTADOS (MIR)

DEPENDENCIA:	SECRETARIA DE DESARROLLO SUSTENTABLE (SDS)	MIR SDS
--------------	--	---------

PED 2021-2027 CLAVE FUNCIONAL

ODS	E. REC	E. GEN.	FIN	FUN	SF	M	PP	NOMBRE DEL PROGRAMA PRESUPUESTARIO (PP)				PP principal	PP indirecto	Gasto Corriente	Gasto Invers.
15	ER-3	ER-3-2	02	01	05	G	052	Conservación de Recursos Naturales para un Medio Ambiente Sostenible (Preservación Recursos Naturales)				X		X	X
Nombre de Beneficiarios:															
Nivel/Resumen Narrativo		Nombre del Indicador		Definición		Fórmula		Unidad de Medida Frecuencia	Tipo de Indicador/ Dimensión a medir	Supuestos		Medios de verificación		Características del indicador*	

Fin

Contribuir a la preservación de los recursos naturales	Porcentaje de intervenciones realizadas respecto de las intervenciones programadas	Relacionar las acciones realizadas para la preservación de los recursos naturales (visitas, reforestación, mantenimiento, reuniones, recorridos de vigilancia, etc.) durante el año respecto a las programadas.	(Número de acciones realizadas durante el año / número de acciones totales programadas en el año)* 100	Porcentaje	Gestión	Existe interés por parte de los propietarios y poseedores de los terrenos en las áreas naturales protegidas para participar en los programas y proyectos promovidos por las instituciones públicas.	SDS /Subsecretaría de Medio Ambiente y Ordenamiento Territorial/ Dirección General de Recursos Naturales y Cambio Climático	C	C	C	C	C	C
				Anual	Eficacia								

C R E M A

Propósito

La población poseedora y/o dueña de terrenos forestales y habitantes de asentamientos en Nayarit conservan las áreas naturales protegidas y áreas verdes urbanas y rurales estatales	Porcentaje de la superficie forestal atendida respecto a la superficie continental estatal	Relaciona la superficie forestal Estatal que se ha atendido con las diferentes acciones de preservación y conservación, respecto a la superficie continental estatal	(Superficie forestal atendida/superficie continental estatal)*100	Porcentaje	Gestión	Existe interés por parte de los propietarios y poseedores de los terrenos forestales para participar en los programas y proyectos promovidos por las instituciones públicas.	CONAFOR, archivos administrativos de Dirección General de Recursos Naturales y Cambio Climático de Subsecretaría de Medio Ambiente y Ordenamiento Territorial	C	C	C	C	C	C
				Anual	Eficacia								

C R E M A

Componente

C1. La superficie declarada como área natural protegida está conservada	Porcentaje de superficie declarada como área natural protegida que ha sido atendida	Definir en que porcentaje la superficie de las ANP de ámbito Estatal se han atendido en el presente año.	(Superficie declarada como área natural protegida atendida/superficie declarada Área Natural Protegida total)*100	Porcentaje	Gestión	Existe interés por parte de los propietarios y poseedores de los terrenos en las áreas naturales protegidas para participar en los proyectos promovidos por las instituciones públicas.	SDS /Subsecretaría de Medio Ambiente y Ordenamiento Territorial/ Dirección General de Recursos Naturales y Cambio Climático.	C	C	C	C	C	C
				Trimestral	Eficacia								
C2. Incendios forestales reducidos	Porcentaje de hectáreas afectadas por incendio forestal respecto al año anterior	Determinar el incremento de superficie afectada por los incendios forestales respecto al año anterior reducidos por hectárea en el año.	((Hectáreas afectadas por incendio forestal en el año actual/ hectáreas afectadas por incendio forestal en el año anterior)-1)*100	Porcentaje	Gestión	No se presentan sequías en el estado. Los poseedores y dueños de los terrenos forestales y preferentemente forestales implementan acciones para la prevención de incendios forestales.	CONAFOR, archivos administrativos de Dirección General de Recursos Naturales y Cambio Climático de Subsecretaría de Medio Ambiente y Ordenamiento Territorial	C	C	C	C	C	C
				Anual	Eficacia								
C2.- Incendios forestales reducidos	Porcentaje de hectáreas forestales incendiadas respecto a la superficie continental estatal	Determinar el incremento de superficie afectadas por los incendios forestales respecto al año anterior reducidos por hectárea en el año. En que porcentaje se protegió la superficie Estatal forestal	(Hectáreas forestales incendiadas / Superficie continental estatal)*100	Porcentaje	Gestión	No se presentan sequías en el estado. Los poseedores y dueños de los terrenos forestales implementan acciones de prevención de incendios forestales.	CONAFOR, archivos administrativos de Dirección General de Recursos Naturales y Cambio Climático de SMAOT	C	C	C	C	C	C
				Anual	Eficacia								
C3.- Plantas establecidas en zonas urbanas	Porcentaje de plantas nativas establecidas en zonas urbanas respecto al año anterior	En que porcentaje crece la reforestación de escuelas, áreas recreativas y zona urbana de los municipios en el Estado	((Total de plantas nativas establecidas en las zonas urbanas en el año actual/ total de plantas nativas establecidas en zonas urbanas en el año anterior)-1)*100	Porcentaje	Gestión	No se presentan plagas o fenómenos meteorológicos extremos durante el proceso de producción de la planta.	SDS /Subsecretaría de Medio Ambiente y Ordenamiento Territorial	C	C	C	C	C	C
				Anual	Eficacia								
	Porcentaje de manantiales restaurados respecto a las	Manantiales en los que se han realizado las acciones de localización, concertación, planeación y restauración	(número de manantiales restaurados / número de solicitudes	Porcentaje	Gestión	Existe interés por parte de los responsables de los manantiales y de sus usuarios por conservar el manantial.	SDS /Subsecretaría de Medio Ambiente y Ordenamiento Territorial/ Dirección General de						

C R E M A

GOBIERNO DEL ESTADO DE NAYARIT
 PRESUPUESTO DE EGRESOS DEL ESTADO DE NAYARIT 2022
 PRESUPUESTO BASADO EN RESULTADOS
 MATRIZ DE INDICADORES PARA RESULTADOS (MIR)

C4. Manantiales restaurados	solicitudes de restauración recibidas	(delimitación, limpieza, construcción de pilas o reservorios y cercado)	de restauración recibidas)**100	Anual	Eficacia	La Comisión Estatal de Agua Potable y Alcantarillado de Nayarit delega la actividad a la Secretaría de Desarrollo Sustentable.	Recursos Naturales y Cambio Climático	C	C	C	C
-----------------------------	---------------------------------------	---	---------------------------------	-------	----------	--	---------------------------------------	---	---	---	---

Nota: Las metas se definirán hasta la publicación definitiva del Presupuesto de Egresos 2022 en el Periódico Oficial

*Nomenclaturas: 1.- Características del indicador: C = Claro, R = Relevante, E= Económico, M = Monitoreable y A = Adecuado.
 2.- Valoración Características del indicador: C = Cumple, CP = Cumple Parcialmente y NC = No Cumple

GOBIERNO DEL ESTADO DE NAYARIT
PRESUPUESTO DE EGRESOS DEL ESTADO DE NAYARIT 2022
 PRESUPUESTO BASADO EN RESULTADOS
MATRIZ DE INDICADORES PARA RESULTADOS (MIR)

DEPENDENCIA:	SECRETARIA DE DESARROLLO SUSTENTABLE (SDS)	MIR SDS
--------------	--	---------

PED 2021-2027 CLAVE FUNCIONAL

ODS	E. REC	E. GEN.	FIN	FUN	SF	M	PP	NOMBRE DEL PROGRAMA PRESUPUESTARIO (PP)	PP principal	PP indirecto	Gasto Corriente	Gasto Invers.
15	ER-3	ER-3-2	02	01	05	G	052	Conservación de Recursos Naturales para un Medio Ambiente Sostenible (Preservación Recursos Naturales)	X		X	X
Nombre de Beneficiarios:												
Nivel/Resumen Narrativo		Nombre del Indicador		Definición		Fórmula		Unidad de Medida Frecuencia	Tipo de Indicador/ Dimensión a medir	Supuestos	Medios de verificación	Características del indicador*

Actividades

												C R E M A				
C1A1.-Protección de las Áreas Naturales Protegidas de competencia Estatal a través de visitas	Porcentaje de visitas de vigilancia en las Áreas Naturales Protegidas	Este indicador mide las visitas de control, manejo y conservación realizadas a las áreas naturales protegidas estatales por personal de la Secretaría de Desarrollo Sustentable.	(Total de vistas realizadas de vigilancia en las Áreas Naturales Protegidas /Total de visitas programadas de vigilancia en las Áreas Naturales Protegidas)*100	Porcentaje	Gestión	No existen restricciones por parte de los dueños y poseedores de terrenos en las Áreas Naturales Protegidas de competencia estatal para acceder a sus predios.	Secretaría de Desarrollo Sustentable (SDS) /Subsecretaría de Medio Ambiente y Ordenamiento Territorial/Dirección de Recursos Naturales y Cambio Climático; reportes de visitas.									
				Trimestral	Eficacia											
C1A2.-Promoción para crear nuevas Áreas de Protección	Porcentaje de estudios de Áreas nuevas de Protección	Mide el número de estudios realizados para la creación de áreas naturales protegidas estatales	(total de Estudio de Áreas nuevas de Protección realizadas/Total Estudio Áreas nuevas de Protección programadas)*100	Porcentaje	Gestión	Se dispone del recurso para contratar los estudios.	SDS/Subsecretaría de Medio Ambiente y Ordenamiento Territorial/Dirección de Recursos Naturales y Cambio Climático; reportes de ETJ elaborados.									
				Trimestral	Eficacia											
C1A3.-Establecimiento de parcela demostrativa para restauración de áreas Impactadas	Porcentaje de las hectáreas de parcela demostrativa para restauración de áreas Impactadas	Mide el numero de parcelas demostrativas en las que intervienen para su restauración en las áreas naturales protegidas	(Hectáreas de parcela demostrativa para restauración de áreas Impactadas realizadas/Hectáreas de parcela demostrativa para restauración de áreas Impactadas programadas)*100	Porcentaje	Gestión	Los dueños y poseedores de terrenos impactados aceptan participar en la restauración de los mismos.	SDS/SMOIT/Dirección de Recursos Naturales y Cambio Climático; reportes de parcelas demostrativas intervenidas.									
				Trimestral	Eficacia											
C1A4.-Promoción para la recuperación en áreas forestales aprovechadas	Porcentaje de predios recuperados de las áreas forestales	Mide el numero de predios invadidos que se han recuperado dentro de las áreas naturales protegidas	(Predios recuperados de las áreas forestales realizadas/Predios recuperados de las áreas forestales programadas)*100	Porcentaje	Gestión	Los dueños y poseedores de terrenos forestales impactados aceptan participar en la recuperación de los mismos.	SDS/Subsecretaría de Medio Ambiente y Ordenamiento Territorial/Dirección de Recursos Naturales y Cambio Climático; reportes de parcelas demostrativas intervenidas.									
				Trimestral	Eficacia											
C1A5.-Elaboración del reglamento de la LEEEPA en materia de Área Naturales Protegidas	Porcentaje de avance del documento del reglamento de la LEEEPA en ANP	Mide el avance en la elaboración del Reglamento de la Ley Estatal de Equilibrio Ecológico y Protección al Ambiente en materia de Áreas Naturales Protegidas y su publicación en el periódico oficial	(Avance de documento del reglamento realizado/Avance de documento del reglamento programado)*100	Porcentaje	Gestión	Los vecinos, los dueños y poseedores de terrenos e interesados en las áreas naturales protegidas participan en la elaboración del reglamento.	SDS/Subsecretaría de Medio Ambiente y Ordenamiento Territorial/Dirección de Recursos Naturales y Cambio Climático; reporte de avance de proyectos de normatividad.									
				Trimestral	Eficacia											
C1A6.- Representación de la Secretaría en eventos del tema de Recursos Naturales y Cambio climático	Porcentaje de eventos con el tema de Recursos Naturales y Cambio climático con representación de la Secretaría	Mide el número de eventos que en materia de Biodiversidad, Áreas Natrales Protegidas y Cambio climático participa la Secretaría de Desarrollo Sustentable	(Eventos con el tema de Recursos Naturales y Cambio climático representados/Eventos con el tema de Recursos Naturales y Cambio climático programados)*100	Porcentaje	Gestión	Las organizaciones e instituciones de educación superior y las dependencias y entidades de gobierno participan en la organización de los eventos. La contingencia de salud no se prolonga más allá del segundo trimestre del año.	SDS/Subsecretaría de Medio Ambiente y Ordenamiento Territorial/Dirección de Recursos Naturales y Cambio Climático; reporte de eventos.									
				Trimestral	Eficacia											
C1A7.-Promoción para la utilización de biotecnologías en las áreas Naturales Protegidas (ANP) de ámbito Estatal	Porcentaje de las campañas de biotecnologías para las ANP del estado	Mide el número de pláticas, capacitaciones, talleres y demostraciones que en materia de Biotecnología que la Secretaría de Desarrollo Sustentable implementa en la sáreas Naturales protegidas	(Campañas de biotecnologías para las ANP del estado realizado/Campañas de biotecnologías para las ANP del estado programada)*100	Porcentaje	Gestión	Los dueños y poseedores de terrenos en las áreas naturales Protegidas aceptan participar en las Campañas de biotecnologías.	SDS/Subsecretaría de Medio Ambiente y Ordenamiento Territorial/Dirección de Recursos Naturales y Cambio Climático; reporte de eventos.									
				Trimestral	Eficacia											

GOBIERNO DEL ESTADO DE NAYARIT
PRESUPUESTO DE EGRESOS DEL ESTADO DE NAYARIT 2022
PRESUPUESTO BASADO EN RESULTADOS
MATRIZ DE INDICADORES PARA RESULTADOS (MIR)

Nota: Las metas se definirán hasta	la publicación definitiva del Presupuesto de Egresos 2022 en el Periódico Oficial	*Nomenclaturas: 1.- Características del indicador: C = Claro, R = Relevante, E= Económico, M = Monitoreable y A = Adecuado. 2.- Valoración Características del indicador: C = Cumple, CP = Cumple Parcialmente y NC = No Cumple
---	---	--

GOBIERNO DEL ESTADO DE NAYARIT
PRESUPUESTO DE EGRESOS DEL ESTADO DE NAYARIT 2022
 PRESUPUESTO BASADO EN RESULTADOS
MATRIZ DE INDICADORES PARA RESULTADOS (MIR)

DEPENDENCIA:	SECRETARIA DE DESARROLLO SUSTENTABLE (SDS)	MIR SDS
--------------	--	---------

PED 2021-2027 CLAVE FUNCIONAL

ODS	E. REC	E. GEN.						NOMBRE DEL PROGRAMA PRESUPUESTARIO (PP)										PP	PP	Gasto	Gasto
			FIN	FUN	SF	M	PP											principal	indirecto	Corriente	Invers.
15	ER-3	ER-3-2	02	01	05	G	052	Conservación de Recursos Naturales para un Medio Ambiente Sostenible (Preservación Recursos Naturales)										X		X	X

Nombre de Beneficiarios:

Nivel/Resumen Narrativo	Nombre del Indicador	Definición	Fórmula	Unidad de Medida / Tipo de Indicador/		Supuestos	Medios de verificación	Características del indicador*					
				Frecuencia	Dimensión a medir								
C1A8.-Promoción de las prácticas de conservación de suelo y agua	Porcentaje de concertaciones para la conservación del suelo y agua	Mide el número de pláticas, capacitaciones, talleres y demostraciones que en materia de conservación del suelo y agua realiza la Secretaría de Desarrollo Sustentable en las Áreas Naturales protegidas	(Concertaciones para la conservación del suelo y agua realizadas/Concertaciones para la conservación del suelo y agua programadas)*100	Porcentaje	Gestión	Los dueños y poseedores de terrenos aptos para la conservación del suelo y/o el agua aceptan participar en la conservación de los mismos.	SDS/Subsecretaría de Medio Ambiente y Ordenamiento Territorial/Dirección de Recursos Naturales y Cambio Climático; reporte de practicas en conservación de suelo y agua.		C	C	C	C	C
C1A9.-Actualización del marco Jurídico en materia de áreas naturales protegidas	Porcentaje de avance del documento en marco jurídico para ANP	Mide el numero de programas de manejo, modificaciones decreto, reglamentos y cualquier otro instrumento jurídico que en materia de Áreas Naturales protegidas elabora la Secretaría de Desarrollo Sustentable	(Avance del documento en marco jurídico para ANP realizada/Avance del documento en marco jurídico para ANP programada)*100	Porcentaje	Gestión	Las áreas normativas en materia jurídica revisan y validan los proyectos de normas respecto a las áreas naturales protegidas presentados.	SDS/Subsecretaría de Medio Ambiente y Ordenamiento Territorial/Dirección de Recursos Naturales y Cambio Climático; reporte de avance de proyectos de normatividad.		C	C	C	C	C
C1A10.- Reforzamiento y vigilancia participativa en las Áreas Naturales Protegidas (ANP) de ámbito Estatal	Porcentaje de los grupos de vigilancia participativa para ANP del estado	Mide el número de grupos voluntarios que participan en labores de vigilancia en las áreas naturales protegidas estatales	(Grupos de vigilancia participativa para ANP del estado realizados/Grupos de vigilancia participativa para ANP del estado programados)* 100	Porcentaje	Gestión	Los dueños y poseedores de terrenos en las áreas naturales protegidas, vecinos e interesados en las mismas, aceptan participar en los Grupos de vigilancia participativa.	SDS/Subsecretaría de Medio Ambiente y Ordenamiento Territorial/Dirección de Recursos Naturales y Cambio Climático; reporte de grupos de vigilancia participativa.		C	C	C	C	C
C1A11.-Señalización de rutas en las ANP	Porcentaje de señales de las rutas en las ANP	Mide el número de señales que la Secretaría de Desarrollo Sustentable instala en las Áreas Naturales protegidas, para señalar sus senderos	(Señales de las rutas en la ANP realizadas/Señales de las rutas en la ANP programadas)*100	Porcentaje	Gestión	Se dispone del recurso para adquirir la señalética de las rutas en las áreas naturales protegidas de competencia estatal.	SDS/Subsecretaría de Medio Ambiente y Ordenamiento Territorial/Dirección de Recursos Naturales y Cambio Climático; reporte de señalización en ANP.		C	C	C	C	C
C1A12.-Seguimiento a las actividades del corredor Biocultural y Áreas Naturales de Ámbito Estatal (ANP) en la Región Centro Occidente	Porcentaje de eventos para el seguimiento del corredor biocultural en la ANP de la Región Centro Occidente realizados	Mide el número de participaciones en reuniones, encuentros, intercambios de experiencias entre otros eventos relacionados con el Corredor biocultural en las ANP de la Región Centro Occidente participa la Secretaría de Desarrollo Sustentable	(Eventos para el seguimiento del corredor biocultural en la ANP de la Región Centro Occidente realizados/Eventos para el seguimiento del corredor biocultural en la ANP de la Región Centro Occidente programados)*100	Porcentaje	Gestión	Los estados participantes del corredor biocultural en la ANP de la Región Centro Occidente programan eventos para el seguimiento del corredor.	SDS/SMOATI/DRNCC/ reporte de seguimiento del corredor biocultural en la ANP de la Región Centro Occidente.		C	C	C	C	C

C1A13.-Participación en la Evaluaciones a las solicitudes de Planes de Manejo Forestal y cambio de uso de suelo a través del Comité Estatal Forestal,

GOBIERNO DEL ESTADO DE NAYARIT
PRESUPUESTO DE EGRESOS DEL ESTADO DE NAYARIT 2022
 PRESUPUESTO BASADO EN RESULTADOS
MATRIZ DE INDICADORES PARA RESULTADOS (MIR)

dependiente del Consejo Estatal Forestal	Porcentaje de participación a talleres de las evaluaciones a las solicitudes del Plan de Manejo Forestal (PMF) realizados	Mide el número de participaciones de la Secretaría de Desarrollo Sustentable en los talleres para la evaluación de las solicitudes para la autorización de los Plan de Manejo Forestal convocados por el comité técnico forestal que encabeza la CONAFOR	(Talleres de participación de las evaluaciones a las solicitudes del PMF realizadas/Talleres de participación de las evaluaciones a las solicitudes del PMF programadas)*100	Porcentaje	Gestión	Se presentan Planes de manejo forestal para ser evaluados. Se convoca al comité técnico forestal a participar en las evaluaciones.	SDS/Subsecretaría de Medio Ambiente y Ordenamiento Territorial/Dirección de Recursos Naturales y Cambio Climático. Se reporta de participación en las evaluaciones a las solicitudes del Plan de Manejo Forestal.
				Trimestral	Eficacia		e e e e e

Nota: Las metas se definirán hasta la publicación definitiva del Presupuesto de Egresos 2022 en el Periódico Oficial

*Nomenclaturas: 1.- Características del indicador: C = Claro, R = Relevante, E= Económico, M = Monitoreable y A = Adecuado.
 2.- Valoración Características del indicador: C = Cumple, CP = Cumple Parcialmente y NC = No Cumple

GOBIERNO DEL ESTADO DE NAYARIT
PRESUPUESTO DE EGRESOS DEL ESTADO DE NAYARIT 2022
 PRESUPUESTO BASADO EN RESULTADOS
MATRIZ DE INDICADORES PARA RESULTADOS (MIR)

DEPENDENCIA:	SECRETARIA DE DESARROLLO SUSTENTABLE (SDS)	MIR SDS
--------------	--	---------

PED 2021-2027 CLAVE FUNCIONAL

ODS	E. REC	E. GEN.	NOMBRE DEL PROGRAMA PRESUPUESTARIO (PP)						PP	PP	Gasto	Gasto			
			FIN	FUN	SF	M	PP								
15	ER-3	ER-3-2	02	01	05	G	052	Conservación de Recursos Naturales para un Medio Ambiente Sostenible (Preservación Recursos Naturales)				X		X	X

Nombre de Beneficiarios:

Nivel/Resumen Narrativo	Nombre del Indicador	Definición	Fórmula	Unidad de Medida / Tipo de Indicador/		Supuestos	Medios de	Características
				Frecuencia	Dimensión a medir			
C1A14.-Elaboración de un padrón de los club's cinegéticos en el Estado, controlando la actividad.	Porcentaje de avance de documento del padrón de club's cinegéticos en el Estado	Mide el avance en la elaboración de un padrón de clubes dedicados a la cacería controlada de vida silvestre en el estado de Nayarit	(Porcentaje de avance del documento de club's cinegéticos realizado/ Porcentaje de avance del documento de club's cinegéticos programado)*100	Porcentaje	Gestión	La federación descentraliza la actividad al estado. Los club's cinegéticos se registran en el padrón estatal.	SDS/Subsecretaría de Medio Ambiente y Ordenamiento Territorial/Dirección de Recursos Naturales y Cambio Climático; padrón de club's cinegéticos de Nayarit.	C C C C C
C1A15.-Promoción y Control de UMA's	Porcentaje de organizaciones con promoción y control de unidades de manejo de la Visa Silvestre UMA's	Mide el número de organizaciones dedicadas al manejo, reproducción, conservación y aprovechamiento de especies de flora y fauna, que cuentan con autorización vigente en el estado de Nayarit	(Número de Organizaciones con promoción y control de UMA's realizadas/ Número de Organizaciones con promoción y control de UMA's programadas)*100	Porcentaje	Gestión	Las organizaciones con registro como unidades de manejo de la Visa Silvestre aceptan participar.	SDS/Subsecretaría de Medio Ambiente y Ordenamiento Territorial/Dirección de Recursos Naturales y Cambio Climático; padrón de UMAs de Nayarit.	C C C C C
C1A16.-Promoción de mayores controles en las actividades de cacería furtiva a través de firma de un convenio	Porcentaje del avance del convenio de actividades de cacería furtiva	Mide el número de convenios que el gobierno del estado de Nayarit suscribe con organizaciones de la sociedad civil para integrar comités de vigilancia participativa	(Porcentaje de Avance del convenio de actividades de cacería furtiva realizada/ porcentaje de Avance del convenio de actividades de cacería furtiva programada)*100	Porcentaje	Gestión	Los cazadores organizados, así como las autoridades ejidales y municipales y autoridades judiciales, aceptan participar en el convenio.	SDS/Subsecretaría de Medio Ambiente y Ordenamiento Territorial/Dirección de Recursos Naturales y Cambio Climático; reportes de convenios suscritos.	C C C C C
C1A17.-Reforzamiento con acciones de conservación de la biodiversidad.	Porcentaje del recorrido para la conservación de la biodiversidad	Mide el número de recorridos de reconocimiento que realiza la Secretaría de Desarrollo Sustentable con el objeto de identificar amenazas y oportunidades para la conservación de especies dentro del estado.	(Número de recorridos para la conservación de la biodiversidad realizadas/ Número de recorridos para la conservación de la biodiversidad programadas)*100	Porcentaje	Gestión	Los dueños y Poseedores de los recursos naturales del estado participan en acciones de conservación de la biodiversidad.	SDS/Subsecretaría de Medio Ambiente y Ordenamiento Territorial/Dirección de Recursos Naturales y Cambio Climático; reportes de visitas.	C C C C C
C1A18.-Publicación del Estudio de estado de la Biodiversidad	Porcentaje de avance de publicación del documento del estudio de la biodiversidad en el estado	Mide el avance en la elaboración del estudio de estado de la biodiversidad de Nayarit, así como su publicación.	(Avance de publicación del documento del estudio de la biodiversidad en el estado realizada/ Avance de publicación del documento del estudio de la biodiversidad en el estado programada)*100	Porcentaje	Gestión	Los autores de artículos cumplen con los criterios de edición de la Cambio. Los coordinadores de capítulo revisan, validan y envían a la Conabio los artículos presentados.	SDS/Subsecretaría de Medio Ambiente y Ordenamiento Territorial/Dirección de Recursos Naturales y Cambio Climático; estudio de estado de la biodiversidad en Nayarit.	C C C C C

GOBIERNO DEL ESTADO DE NAYARIT
PRESUPUESTO DE EGRESOS DEL ESTADO DE NAYARIT 2022
 PRESUPUESTO BASADO EN RESULTADOS
MATRIZ DE INDICADORES PARA RESULTADOS (MIR)

C1A19. Promoción de la creación de los comités de vigilancia participativa	Porcentaje de creación de comités de vigilancia participativa	Mide el número de comités de vigilancia participativa creados por el gobierno del estado para la protección, monitoreo y conservación de especies locales	(Comités de vigilancia participativa creados/Comités de vigilancia participativa programados a crear)*100	Porcentaje	Gestión	Los dueños y poseedores de terrenos en las áreas naturales protegidas, vecinos e interesados en las mismas, aceptan participar en los Grupos de vigilancia participativa.	SDS/Subsecretaría de Medio Ambiente y Ordenamiento Territorial/Dirección de Recursos Naturales y Cambio Climático; reporte de grupos de vigilancia participativa.	C C C C C
				Trimestral	Eficacia			

Nota: Las metas se definirán hasta la publicación definitiva del Presupuesto de Egresos 2022 en el Periódico Oficial

*Nomenclaturas: 1.- Características del indicador: C = Claro, R = Relevante, E= Económico, M = Monitoreable y A = Adecuado.
 2.- Valoración Características del indicador: C = Cumple, CP = Cumple Parcialmente y NC = No Cumple

GOBIERNO DEL ESTADO DE NAYARIT
PRESUPUESTO DE EGRESOS DEL ESTADO DE NAYARIT 2022
 PRESUPUESTO BASADO EN RESULTADOS
MATRIZ DE INDICADORES PARA RESULTADOS (MIR)

DEPENDENCIA:	SECRETARIA DE DESARROLLO SUSTENTABLE (SDS)	MIR SDS
--------------	--	---------

PED 2021-2027 CLAVE FUNCIONAL

ODS	E. REC	E. GEN.	NOMBRE DEL PROGRAMA PRESUPUESTARIO (PP)						PP	PP	Gasto	Gasto			
			FIN	FUN	SF	M	PP								
15	ER-3	ER-3-2	02	01	05	G	052	Conservación de Recursos Naturales para un Medio Ambiente Sostenible (Preservación Recursos Naturales)				X		X	X

Nombre de Beneficiarios:

Nivel/Resumen Narrativo	Nombre del Indicador	Definición	Fórmula	Unidad de Medida / Tipo de Indicador/		Supuestos	Medios de	Características
				Frecuencia	Dimensión a medir			
C1A20.-Operación de la Comisión Intersecretarial de Cambio Climático	Porcentaje de acciones de la comisión de cambio climático	Mide el numero de acciones que en materia de mitigación y adaptación promueve la comisión Intersecretarial de Cambio Climático en Nayarit	(Número de Acciones de la comisión de cambio climático realizadas/Número de acciones de la comisión de cambio climático programadas)*100	Porcentaje	Gestión	Los sectores productivos, instituciones académicas, de gobierno y la sociedad en general, participan en las acciones de cambio climático propuestas por la comisión.	SDS/Subsecretaría de Medio Ambiente y Ordenamiento Territorial/Dirección de Recursos Naturales y Cambio Climático; Expediente de la Comisión Intersecretarial de Cambio Climático.	C C C C C
C1A21.-Instalación del Consejo de Cambio Climático y Protección al Ambiente	Porcentaje para la instalación de consejo de Cambio Climático y Protección al Ambiente Instalado	Mide porcentaje de avance en la selección de consejeros, presentación al gobernador para su designación e Instalación del Consejo de Cambio Climático y Protección al Ambiente de Nayarit.	(Consejo de Cambio Climático y Protección al Ambiente instalado/Consejo de Cambio Climático y Protección al Ambiente programado)*100	Porcentaje	Gestión	Personalidades de reconocida trayectoria en materia de Cambio Climático y Protección al Ambiente se interesan en participar en el Consejo.	SDS/SMAGT/Dirección de Recursos Naturales y Cambio Climático; Expediente del consejo de Cambio Climático y Protección al Ambiente.	C C C C C
C2A1.- Realización de talleres de Capacitación para reducción de incendios forestales	Porcentaje de Talleres de Capacitación para reducción de incendios forestales realizados	Mide el numero de talleres, cursos de capacitación y ejercicios para el manejo de fuego que promueve la Secretaría de Desarrollo Sustentable en el estado.	(Talleres de Capacitación para reducción de incendios forestales realizados/Talleres de Capacitación para reducción de incendios forestales programados)*100	Porcentaje	Gestión	Las autoridades municipales y ejidales envían personal a capacitarse en materia de incendios forestales.	SDS/Subsecretaría de Medio Ambiente y Ordenamiento Territorial/Dirección de Recursos Naturales y Cambio Climático; reportes de Talleres de Capacitación impartidos.	C C C C C
C2A2.-Realización de talleres de Prevención y control de incendios forestales	Porcentaje de talleres de Prevención y control de incendios forestales realizados	Mide el numero de talleres, cursos de capacitación y ejercicios para la Prevención y control de incendios forestales realizados por la Secretaría de Desarrollo Sustentable en el estado.	(Talleres de Prevención y control de incendios forestales realizados/Talleres de Prevención y control de incendios forestales programados)*100	Porcentaje	Gestión	Las autoridades municipales y ejidales envían personal a capacitarse en materia de incendios forestales.	SDS/Subsecretaría de Medio Ambiente y Ordenamiento Territorial/Dirección de Recursos Naturales y Cambio Climático; reportes de Talleres de Capacitación impartidos.	C C C C C
C3A1.-Producción de Plantas Nativas y de Ornato	Porcentaje de producción de Plantas Nativas y de Ornato producidas	Mide el numero de plantas nativas y de ornato producidas en los viveros de la Secretaría de Desarrollo Sustentable en el estado	(Total de Plantas Nativas y de Ornato producidas/Total de Plantas Nativas y de Ornato programadas)*100	Porcentaje	Gestión	Plantas sanas producidas en el vivero	SDS/Subsecretaría de Medio Ambiente y Ordenamiento Territorial/Dirección de Recursos Naturales y Cambio Climático; reportes de producción de Planta.	C C C C C
			C3A2.-Reforestación de plantas		Porcentaje	reforestación de plantas	Mide el numero de plantas nativas y de	

GOBIERNO DEL ESTADO DE NAYARIT
PRESUPUESTO DE EGRESOS DEL ESTADO DE NAYARIT 2022
 PRESUPUESTO BASADO EN RESULTADOS
MATRIZ DE INDICADORES PARA RESULTADOS (MIR)

DEPENDENCIA:	SECRETARIA DE DESARROLLO SUSTENTABLE (SDS)	MIR SDS
--------------	--	---------

PED 2021-2027 CLAVE FUNCIONAL

ODS	E. REC	E. GEN.						NOMBRE DEL PROGRAMA PRESUPUESTARIO (PP)										PP	PP	Gasto	Gasto
			FIN	FUN	SF	M	PP											principal	indirecto	Corriente	Invers.
15	ER-3	ER-3-2	02	01	05	G	052	Conservación de Recursos Naturales para un Medio Ambiente Sostenible (Preservación Recursos Naturales)										X		X	X

Nombre de Beneficiarios:

Nivel/Resumen Narrativo	Nombre del Indicador	Definición	Fórmula	Unidad de Medida / Tipo de Indicador/ Frecuencia Dimensión a medir	Supuestos	Medios de verificación	Características del indicador*
C4A2.-Elaboración de reportes de diagnósticos de manantiales	Porcentaje de reportes de diagnóstico de manantiales realizados	Mide el avance en la integración del padrón de manantiales para uso público que la Secretaría de Desarrollo Sustentable a elaborado para el estado.	(Reportes de diagnóstico de manantiales realizados/Reportes de diagnóstico de manantiales realizados programados)*100	Porcentaje Gestión	Se dispone de recursos para visitar los manantiales del estado.	SDS/Subsecretaría de Medio Ambiente y Ordenamiento Territorial/Dirección de Recursos Naturales y Cambio Climático; reportes de diagnóstico de manantiales.	C C C C C
C4A3.- Elaboración de padrón de los manantiales en el Estado	Porcentaje de avance del documento del padrón de los manantiales en el Estado	Mide el numero de reportes sobre el diagnostico de manantiales para uso público que la Secretaría de Desarrollo Sustentable a elaborado en el estado.	(Avance del documento del padrón de los manantiales en el Estado realizado/Avance del documento del padrón de los manantiales en el Estado programado)*100	Porcentaje Gestión	Se dispone de recursos para visitar los manantiales del estado.	SDS/Subsecretaría de Medio Ambiente y Ordenamiento Territorial/Dirección de Recursos Naturales y Cambio Climático; Padrón de manantiales de Nayarit.	C C C C C

Nota: Las metas se definirán hasta la publicación definitiva del Presupuesto de Egresos 2022 en el Periódico Oficial

*Nomenclaturas: 1.- Características del indicador: C = Claro, R = Relevante, E= Económico, M = Monitoreable y A = Adecuado.
 2.- Valoración Características del indicador: C = Cumple, CP = Cumple Parcialmente y NC = No Cumple

GOBIERNO DEL ESTADO DE NAYARIT
PRESUPUESTO DE EGRESOS DEL ESTADO DE NAYARIT 2022
 PRESUPUESTO BASADO EN RESULTADOS
FICHA TÉCNICA DEL PROGRAMA PRESUPUESTAL

I. VINCULACIÓN PLANEACIÓN-PROGRAMACIÓN-PRESUPUESTACIÓN

Plan Estatal de Desarrollo 2021-2027			
Eje rector	Eje(s) general (s)	Programa Sectorial o Especial	Objetivo de Desarrollo Sostenible
Desarrollo Regional Sostenible para el Bienestar	Recursos naturales	Medio Ambiente sostenible	Acción por el clima
Objetivo general del eje rector: Impulsar la conectividad y el crecimiento equilibrado de las regiones del estado, a partir de su vocación natural y aptitud, aprovechando sosteniblemente sus recursos, para disminuir la pobreza en todas sus expresiones, creando infraestructuras estratégicas y de movilidad que detonen desarrollo y crecimiento ordenando del territorio, servicios públicos de calidad y mejores espacios para vivir en sana convivencia, respetando y conservando el medio ambiente.			

Presupuesto de Egresos 2022

Finalidad funcional del Gasto:	Desarrollo Social
--------------------------------	-------------------

Programa Presupuestal

Clave Funcional: Nombre del PP:

PP PP Gasto Gasto
principal indirecto Corriente Invers.

02 01 06 G 054	Evaluación de Impacto y Riesgo Ambiental para un Medio Ambiente Sostenible	X		X	X

Descripción de la clasificación funcional del PP

Finalidad:	02	Desarrollo Social
Función:	02 01	Proteccion Ambiental
Subfunción:	02 01 06	Otros de Protección Ambiental

II. DESCRIPCIÓN GENERAL DEL PROGRAMA PRESUPUESTAL (PP)

Problemática Principal:

Altos impactos ambientales generados por las obras y actividades que realizan sus promoventes privados y públicos en el Estado.

Beneficiarios del PP:

Población Potencial: Población en general.	Población Objetivo: Promoventes privados y públicos de obras y actividades que requieren autorizaciones en materia ambiental de competencia estatal
--	---

Objetivos Estratégicos del PP:

Propósito Los promoventes privados y públicos reducen el Impacto Ambiental causado por sus obras y/o actividades
 Fin Equilibrio Ecológico Sostenido

III. RESPONSABLES DEL PROGRAMA PRESUPUESTAL (PP)

Dependencia:	SECRETARIA DE DESARROLLO SUSTENTABLE (SDS)
Unidad(es) Responsable(s):	DIRECCIÓN GENERAL DE EVALUACIÓN AMBIENTAL (SDS)

GOBIERNO DEL ESTADO DE NAYARIT
PRESUPUESTO DE EGRESOS DEL ESTADO DE NAYARIT 2022
 PRESUPUESTO BASADO EN RESULTADOS
MATRIZ DE INDICADORES PARA RESULTADOS (MIR)

DEPENDENCIA:	SECRETARIA DE DESARROLLO SUSTENTABLE (SDS)	MIR SDS
---------------------	--	----------------

PED 2021-2027 CLAVE FUNCIONAL

ODS	E. REC	E. GEN.	FIN	FUN	SF	M	PP	NOMBRE DEL PROGRAMA PRESUPUESTARIO (PP)	PP	PP	Gasto	Gasto		
									principal	indirecto	Corriente	Invers.		
13	ER-3	ER-3-2	02	01	06	G	054	Evaluación de Impacto y Riesgo Ambiental para un Medio Ambiente Sostenible	X		X	X		
Nombre de Beneficiarios:														
Nivel/Resumen Narrativo			Nombre del Indicador			Definición			Fórmula	Unidad de Medida Frecuencia	Tipo de Indicador/ Dimensión a medir	Supuestos	Medios de verificación	Características del indicador*

Fin													C R E M A					
Equilibrio Ecológico Sostenido	Porcentaje de resoluciones emitidas en cumplimiento a la legislación ambiental aplicable	Mide el porcentaje de resoluciones emitidas respecto a las solicitudes recibidas, en el presente año.	(Número de solicitudes resueltas/número de solicitudes recibidas)*100	Porcentaje	Estratégico	Existe crecimiento económico en el estado. Se promueven obras y actividades que requieren autorización en materia ambiental de competencia estatal. Los promoventes de obras y actividades en el estado que requieren autorización en materia ambiental de competencia estatal realizan los tramites correspondientes.	SDS /Subsecretaría de Medio Ambiente y Ordenamiento Territorial/ Dirección General de Recursos Naturales y Cambio											
					Eficiencia			C	C	P	C	C	C	C				
				Anual														

Propósito													C R E M A					
Los promoventes privados y públicos reducen el Impacto Ambiental causado por sus obras y/o actividades	Porcentaje de obras y/o actividades que cumple con las condicionantes establecidas en la autorización en materia ambiental	Mide el porcentaje de obras y/o actividades que cumplen con las condicionantes establecidas en la autorización en materia ambiental de competencia estatal	(Número de obras y_o actividades que cumple con las condicionantes /número de proyectos autorizados)*100	Porcentaje	Estratégico	Los promoventes de obras y actividades en el estado que requieren autorización en materia ambiental de competencia estatal realizan los tramites correspondientes. Los promoventes de obras y actividades en el estado con autorizaciones en materia ambiental cumplen con las condicionantes establecidas en su autorización.	SDS /Subsecretaría de Medio Ambiente y Ordenamiento Territorial/ Dirección General de Recursos Naturales y Cambio Climático											
					Eficiencia			C	C	P	C	C	C	C				
				Anual														

Componente													C R E M A					
C1.- Resoluciones en materia de impacto ambiental emitidas	Porcentaje de resoluciones de impacto ambiental realizadas	Mide el porcentaje de resoluciones impacto ambiental generadas con respecto a las solicitudes recibidas, en el presente año	(Resoluciones de impacto ambiental generadas / resoluciones de impacto ambiental solicitadas) * 100	Porcentaje	Gestión	Los promoventes de obras y actividades en el estado que requieren autorización en materia ambiental de competencia estatal realizan los tramites correspondientes. Los promoventes de obras y actividades en el estado con autorizaciones en materia ambiental cumplen con las condicionantes establecidas en su autorización.	SDS /Subsecretaría de Medio Ambiente y Ordenamiento Territorial/ Dirección General de Recursos Naturales y Cambio Climático.											
					Eficiencia			C	C	C	C	C	C					
				Trimestral														
C1.- Resoluciones en materia de impacto ambiental emitidas	Porcentaje de resoluciones de riesgo ambiental realizadas	Mide el porcentaje de resoluciones de riesgo ambiental generadas con respecto a las solicitudes recibidas, en el presente año.	(Resoluciones de riesgo ambiental generadas / resoluciones de riesgo ambiental solicitadas)*100	Porcentaje	Gestión	Los promoventes de obras y actividades en el estado que requieren autorización en materia de riesgo ambiental de competencia estatal realizan este tramite. No se reducen las obras y actividades en esta materia.	SDS /Subsecretaría de Medio Ambiente y Ordenamiento Territorial/ Dirección General de Recursos Naturales y Cambio Climático.											
					Eficiencia			C	C	C	C	C	C					
				Trimestral														
C2.- Licencias Ambientales de funcionamiento otorgadas	Porcentaje de licencia ambiental de funcionamiento resueltas	Mide el porcentaje de resoluciones generadas con respecto a las solicitudes recibidas, en el presente año.	(Licencias ambientales otorgadas / licencias ambientales solicitadas)*100	Porcentaje	Gestión	Los promoventes de actividades en el estado que requieren licencia de funcionamiento ambiental de competencia estatal realizan este tramite. No se reducen las obras y actividades en esta materia.	SDS /Subsecretaría de Medio Ambiente y Ordenamiento Territorial/ Dirección General de Recursos Naturales y Cambio Climático.											
					Eficiencia			C	C	C	C	C	C					
				Trimestral														
C3.- Opiniones técnicas en materia	Porcentaje de opiniones técnicas	Mide el porcentaje de opiniones técnicas generadas con	(Opiniones técnicas atendidas /	Porcentaje	Gestión	Los promoventes de obras y actividades en el estado, tienen interés en conocer si requieren autorización en materia	SDS /Subsecretaría de Medio Ambiente y Ordenamiento Territorial/ Dirección General de											
					Eficiencia													
				Trimestral														

GOBIERNO DEL ESTADO DE NAYARIT
PRESUPUESTO DE EGRESOS DEL ESTADO DE NAYARIT 2022
 PRESUPUESTO BASADO EN RESULTADOS
MATRIZ DE INDICADORES PARA RESULTADOS (MIR)

ambiental emitidas		atendidas	respecto a las solicitudes recibidas, en el presente año	opiniones técnicas solicitadas) *100	Trimestral	Eficiencia	ambiental de competencia estatal.	Recursos Naturales y Cambio Climático.	C	C	C	C
--------------------	--	-----------	--	--	------------	------------	-----------------------------------	---	---	---	---	---

Nota: Las metas se definirán hasta la publicación definitiva del Presupuesto de Egresos 2022 en el Periódico Oficial

*Nomenclaturas: 1.- Características del indicador: C = Claro, R = Relevante, E= Económico, M = Monitoreable y A = Adecuado.
 2.- Valoración Características del indicador: C = Cumple, CP = Cumple Parcialmente y NC = No Cumple

GOBIERNO DEL ESTADO DE NAYARIT
PRESUPUESTO DE EGRESOS DEL ESTADO DE NAYARIT 2022
 PRESUPUESTO BASADO EN RESULTADOS
MATRIZ DE INDICADORES PARA RESULTADOS (MIR)

DEPENDENCIA:	SECRETARIA DE DESARROLLO SUSTENTABLE (SDS)	MIR SDS
--------------	--	---------

PED 2021-2027 CLAVE FUNCIONAL

ODS	E. REC	E. GEN.	FIN	FUN	SF	M	PP	NOMBRE DEL PROGRAMA PRESUPUESTARIO (PP)	PP principal	PP indirecto	Gasto Corriente	Gasto Invers.				
13	ER-3	ER-3-2	02	01	06	G	054	Evaluación de Impacto y Riesgo Ambiental para un Medio Ambiente Sostenible	X		X	X				
Nombre de Beneficiarios:																
Nivel/Resumen Narrativo			Nombre del Indicador		Definición			Fórmula	Unidad de Medida Frecuencia	Tipo de Indicador/ Dimensión a medir	Supuestos	Medios de verificación	Características del indicador*			
C4.- Asesorías en Materia de Residuos Sólidos emitidas			Porcentaje de asesorías en materia de residuos sólidos atendidas respecto a las solicitadas		Mide el porcentaje de asesorías en materia de Residuos Sólidos impartidas con respecto a las solicitudes de asesorías, en este tema, recibidas, en el presente año			(Asesorías en materia de Residuos Sólidos impartidas / asesorías solicitadas) *100	Porcentaje	Gestión	Los responsables en el manejo de los residuos sólidos en los Ayuntamientos tiene interés Ascendente en recibir las asesorías.	SDS /Subsecretaría de Medio Ambiente y Ordenamiento Territorial/ Dirección General de Recursos Naturales y Cambio Climático.	C	C	C	C
									Trimestral	Eficiencia			C	C	C	C
C5.- Se monitorea la calidad del Aire de la Cd. de Tepic			Porcentaje de reportes del monitoreo de la calidad del aire elaborados respecto a las programadas		Mide el porcentaje de reporte del monitoreo de la calidad del aire elaborados respecto a los programadas en el presente año			(Número de reporte elaborados / Número de reportes programados) *100	Porcentaje	Gestión	Las estaciones de monitoreo de la calidad del aire funcionan adecuadamente.	SDS /Subsecretaría de Medio Ambiente y Ordenamiento Territorial/ Dirección General de Recursos Naturales y Cambio Climático.	C	C	C	C
									Trimestral	Eficiencia			C	C	C	C

Actividades **C R E M A**

C1 A1.- Evaluación y resolución de los estudios de Manifestación de Impacto Ambiental de competencia estatal.			Porcentaje de resoluciones de estudio Manifestación de Impacto Ambiental de competencia estatal		Mide el porcentaje de las resoluciones emitidas a los estudios de Manifestación de Impacto Ambiental de competencia estatal que solicitaron los promoventes de proyectos públicos y privados durante el presente año.			(Número de resoluciones de estudio de manifestación de Impacto Ambiental de competencia estatal realizadas/Número de resoluciones de estudio de manifestación de Impacto Ambiental de competencia estatal programada)*100	Porcentaje	Gestión	Los promoventes de obras y actividades en el estado que requieren autorización en materia ambiental de competencia estatal realizan los tramites correspondientes.	Secretaría de Desarrollo Sustentable/Subsecretaría de Medio Ambiente y Ordenamiento Territorial/ Dirección General de Evaluación Ambiental; Reporte de Resolutivos en materia de Impacto Ambiental de competencia estatal.	C	C	C	C
									Trimestral	Eficacia			C	C	C	C
C1 A2. Evaluación de los estudios para las Revalidaciones en materia de impacto ambiental.			Porcentaje de resoluciones de estudios para las Revalidaciones en materia de impacto ambiental		Mide el porcentaje de las resoluciones emitidos a estudios de Revalidaciones ingresados para su autorización en materia de impacto ambiental, respecto a las solicitudes recibidas en el presente año.			(Número de resoluciones de estudios para las Revalidaciones en materia de impacto ambiental realizadas/Número de resoluciones de estudios para las Revalidaciones en materia de impacto ambiental programadas)*100	Porcentaje	Gestión	Los promoventes de obras y actividades en el estado con autorizaciones en materia ambiental cumplen con las condicionantes establecidas en su autorización.	Secretaría de Desarrollo Sustentable/Subsecretaría de Medio Ambiente y Ordenamiento Territorial/ Dirección General de Evaluación Ambiental; Reporte de Resolutivos en materia de Impacto Ambiental de competencia estatal.	C	C	C	C
									Trimestral	Eficacia			C	C	C	C
C1 A3. Evaluación y resolución de los estudios de riesgo Ambiental de competencia estatal.			Porcentaje de resolución de los estudios de riesgo Ambiental de competencia estatal.		Mide el porcentaje de las resoluciones emitidas a los estudios de riesgo ambiental de competencia estatal, que lo solicitaron ante la Secretaría de Desarrollo Sustentable en el presente año			(Número de resolución de los estudios de riesgo Ambiental de competencia estatal realizadas/Número de resolución de los estudios de riesgo Ambiental de competencia estatal programadas)*100	Porcentaje	Gestión	Los promoventes de obras y actividades en el estado que requieren autorización en materia ambiental de competencia estatal realizan los tramites correspondientes.	Secretaría de Desarrollo Sustentable/Subsecretaría de Medio Ambiente y Ordenamiento Territorial/ Dirección General de Evaluación Ambiental; Reporte de Resolutivos en materia de riesgo Ambiental de competencia estatal.	C	C	C	C
									Trimestral	Eficacia			C	C	C	C
C1 A4. Evaluación de los estudios para las Revalidaciones en materia de riesgo			Porcentaje de resolución del estudio Revalidación en materia		Mide el porcentaje de las resoluciones emitidas de manera positiva o negativa a los estudios de revalidación en			(Número de resoluciones del estudio Revalidación en materia de riesgo ambiental realizada/Número	Porcentaje	Gestión	Los promoventes de obras y actividades en el estado con autorizaciones en materia de riesgo ambiental cumplen con las condicionantes establecidas en su	Secretaría de Desarrollo Sustentable/Subsecretaría de Medio Ambiente y Ordenamiento Territorial/ Dirección General de	C	C	C	C
									Trimestral	Eficacia			C	C	C	C

GOBIERNO DEL ESTADO DE NAYARIT
 PRESUPUESTO DE EGRESOS DEL ESTADO DE NAYARIT 2022
 PRESUPUESTO BASADO EN RESULTADOS
 MATRIZ DE INDICADORES PARA RESULTADOS (MIR)

ambiental.		de riesgo ambiental	materia de riesgo ambiental, que se recibieron en el presente año.	de resoluciones del estudio Revalidación en materia de riesgo ambiental programado)*100	Trimestral	Eficacia	autorización.	Evaluación Ambiental: Reporte de Resolutivos en materia de riesgo Ambiental de							
------------	--	---------------------	--	---	------------	----------	---------------	--	--	--	--	--	--	--	--

Nota: Las metas se definirán hasta la publicación definitiva del Presupuesto de Egresos 2022 en el Periódico Oficial

*Nomenclaturas: 1.- Características del indicador: C = Claro, R = Relevante, E= Económico, M = Monitoreable y A = Adecuado.
 2.- Valoración Características del indicador: C = Cumple, CP = Cumple Parcialmente y NC = No Cumple

GOBIERNO DEL ESTADO DE NAYARIT
PRESUPUESTO DE EGRESOS DEL ESTADO DE NAYARIT 2022
 PRESUPUESTO BASADO EN RESULTADOS
MATRIZ DE INDICADORES PARA RESULTADOS (MIR)

DEPENDENCIA:	SECRETARIA DE DESARROLLO SUSTENTABLE (SDS)	MIR SDS
--------------	--	---------

PED 2021-2027 CLAVE FUNCIONAL

ODS	E. REC	E. GEN.							NOMBRE DEL PROGRAMA PRESUPUESTARIO (PP)				PP	PP	Gasto	Gasto
			FIN	FUN	SF	M	PP						principal	indirecto	Corriente	Invers.
13	ER-3	ER-3-2	02	01	06	G	054	Evaluación de Impacto y Riesgo Ambiental para un Medio Ambiente Sostenible				X		X	X	

Nombre de Beneficiarios:

Nivel/Resumen Narrativo	Nombre del Indicador	Definición	Fórmula	Unidad de Medida / Tipo de Indicador/		Supuestos	Medios de	Características
				Frecuencia	Dimensión a medir			
C2 A1. Evaluación y dictaminación de las licencias Ambientales de	Porcentaje de Resolución de dictámenes de licencias	Mide el porcentaje de resolución de dictámenes de Licencias Ambientales de Funcionamiento que permite la autorización, operación y funcionamiento de fuentes fijas de	(Número de resoluciones de dictámenes de licencias Ambientales de Funcionamiento realizadas/Número de resoluciones	Porcentaje	Gestión	Los promoventes de actividades en el estado que requieren licencia de funcionamiento ambiental de competencia estatal realizan este trámite. No se reducen las obras y	SDS/SMAOT/ Dirección General de Evaluación Ambiental; Reporte de Licencia Ambiental de Funcionamiento.	
Funcionamiento.	Ambientales de Funcionamiento	emisiones a la atmósfera de competencia Estatal, que cumplan con los límites máximos permisibles establecidos en la Norma Oficial Mexicana que corresponda.	de dictámenes de licencias Ambientales de Funcionamiento programadas)*100	Trimestral	Eficacia	actividades en esta materia.		C C C C C
C2 A2. Seguimiento a las Licencias Ambientales de Funcionamiento (L.A.F.) otorgadas, mediante la Cedula de Operación Anual.	Porcentaje de Licencias Ambientales de Funcionamiento con seguimiento	Mide el porcentaje de Licencias Ambientales de Funcionamiento con seguimiento mediante la Cédula de Operación Anual que es el reporte anual que se entrega en el primer cuatrimestre de cada año, relativo a las emisiones atmosféricas, descargas de aguas residuales, contaminantes RETC, generación y transferencia de residuos de manejo especial y peligrosos, ocurridos en el año inmediato anterior que deriva de las obligaciones fijadas en la Licencia Ambiental de Funcionamiento para fuentes fijas de competencia estatal.	(Número de Licencias Ambientales de Funcionamiento con seguimiento/Número de Licencias Ambientales de Funcionamiento programadas)*100	Porcentaje	Gestión	Los promoventes de obras y actividades en el estado con Licencias Ambientales de Funcionamiento cumplen con las condicionantes establecidas en su autorización. No se reducen las obras y actividades que requieren autorizaciones en esta materia.	Secretaría de Desarrollo Sustentable/Subsecretaría de Medio Ambiente y Ordenamiento Territorial/Dirección General de Evaluación Ambiental; Reporte de Cédula de Operación Anual.	C C C C C
C2 A3. Revisión de los reportes de evaluación de emisiones a la atmósfera registrando los resultados al Inventario correspondiente.	Porcentaje de reportes evaluados de emisiones a la atmósfera en el inventarios	Mide el porcentaje de reportes evaluados de emisiones a la atmósfera presentados por las fuentes fijas, en cumplimiento a las obligaciones fijadas en la Licencia Ambiental de Funcionamiento.	(Reportes evaluados de emisiones a la atmósfera en el inventarios realizados/Reportes evaluados de emisiones a la atmósfera en el inventarios programados)*100	Porcentaje	Gestión	Las actividades que generan emisiones a la atmósfera de competencia estatal reportan sus datos de emisión.	Secretaría de Desarrollo Sustentable/Subsecretaría de Medio Ambiente y Ordenamiento Territorial/ Dirección General de Evaluación Ambiental; Reporte de respuesta a Reporte de Emisiones.	C C C C C
C2 A4. Revocación de Licencias y bajas de operación	Porcentaje de licencias y bajas de operación revocadas	Mide el porcentaje de Revocación o baja de Licencias Ambientales de Funcionamiento por el no cumplimiento de las obligaciones fijadas en la Licencia Ambiental de Funcionamiento.	(Número de Licencias y Bajas de operación realizadas/Número de Licencias y Bajas de operación programadas)*100	Porcentaje	Gestión	Los promoventes de obras y actividades en el estado con Licencias Ambientales de Funcionamiento promueven su autorización.	Secretaría de Desarrollo Sustentable/Subsecretaría de Medio Ambiente y Ordenamiento Territorial/ Dirección General de Evaluación Ambiental; reporte de Baja de Licencia Ambiental de Funcionamiento.	C C C C C
C3 A1. Opiniones técnica en materia de	impacto y/o riesgo ambiental.	Porcentaje de dictámenes técnicos en materia de impacto y/o riesgo ambiental con opinión técnica	Mide el porcentaje de opiniones	técnicas emitidas en materia de	materia de impacto	y/o riesgo ambiental para determinar si la obra o actividad	requiere autorización ambiental de	competencia estatal.

GOBIERNO DEL ESTADO DE NAYARIT
PRESUPUESTO DE EGRESOS DEL ESTADO DE NAYARIT 2022
PRESUPUESTO BASADO EN RESULTADOS
MATRIZ DE INDICADORES PARA RESULTADOS (MIR)

(Número de dictámenes técnicos en materia de impacto y/o riesgo ambiental realizados/Número de dictámenes técnicos en materia de impacto y/o riesgo ambiental programados)*100	Porcentaje	Gestión	Los promoventes de obras y actividades en el estado que requieren autorizaciones en materia de impacto y/o riesgo ambiental de competencia estatal realizan este trámite. No se reducen las obras y actividades en esta materia.	Secretaría de Desarrollo Sustentable/Subsecretaría de Medio Ambiente y Ordenamiento Territorial/ Dirección General de Evaluación Ambiental;																
	Trimestral	Eficacia		reporte de Opinión Técnica en materia de impacto y/o riesgo ambiental de competencia estatal.																
C3 A2. Opiniones técnicas en proyectos de competencia federal.	Porcentaje de dictámenes técnicos de proyectos de competencia federales realizados	Mide el porcentaje de opiniones técnicas emitidas en materia de materia de impacto y/o riesgo ambiental sobre proyectos de obra o actividad que requiere autorización ambiental de competencia federal.	(Dictámenes técnicos de proyectos de competencia federales realizados/dictámenes técnicos de proyectos de competencia federales programados)*100	Porcentaje	Gestión	Los promoventes de obras y actividades en el estado que requieren autorizaciones en materia de impacto y/o riesgo ambiental realizan este trámite. No se reducen las obras y actividades en esta materia.	Secretaría de Desarrollo Sustentable/Subsecretaría de Medio Ambiente y Ordenamiento Territorial/ Dirección General de Evaluación Ambiental;													
				Trimestral	Eficacia		reporte de Opinión Técnica en materia de impacto y/o riesgo ambiental de competencia federal.													

Nota: Las metas se definirán hasta la publicación definitiva del Presupuesto de Egresos 2022 en el Periódico Oficial

*Nomenclaturas: 1.- Características del indicador: C = Claro, R = Relevante, E= Económico, M = Monitoreable y A = Adecuado.
 2.- Valoración Características del indicador: C = Cumple, CP = Cumple Parcialmente y NC = No Cumple

GOBIERNO DEL ESTADO DE NAYARIT
PRESUPUESTO DE EGRESOS DEL ESTADO DE NAYARIT 2022
 PRESUPUESTO BASADO EN RESULTADOS
MATRIZ DE INDICADORES PARA RESULTADOS (MIR)

DEPENDENCIA:	SECRETARIA DE DESARROLLO SUSTENTABLE (SDS)	MIR SDS
--------------	--	---------

PED 2021-2027 CLAVE FUNCIONAL

ODS	E. REC	E. GEN.	NOMBRE DEL PROGRAMA PRESUPUESTARIO (PP)						PP	PP	Gasto	Gasto
			FIN	FUN	SF	M	PP					
13	ER-3	ER-3-2	02	01	06	G	054	Evaluación de Impacto y Riesgo Ambiental para un Medio Ambiente Sostenible	X		X	X

Nombre de Beneficiarios:

Nivel/Resumen Narrativo	Nombre del Indicador	Definición	Fórmula	Unidad de Medida / Tipo de Indicador/		Supuestos	Medios de verificación	Características del indicador*				
				Frecuencia	Dimensión a medir							
C3 A3. Opiniones técnicas en materia de emisiones a la atmósfera.	Porcentaje de dictámenes técnicos en materia de emisiones a la atmósfera realizados	Mide el porcentaje de opiniones técnicas emitidas en materia de emisiones a la atmósfera para determinar si la fuente fija de competencia Estatal requiere tramitar su Licencia Ambiental de Funcionamiento.	(Porcentaje de dictámenes técnicos en materia de emisiones a la atmósfera realizados/Dictámenes técnicos en materia de emisiones a la atmósfera programados)*100	Porcentaje	Gestión	Los promoventes de actividades en el estado, que generan emisiones a la atmósfera tienen interés en conocer si requieren autorización en materia ambiental de competencia estatal.	SDS/Subsecretaría de Medio Ambiente y Ordenamiento Territorial/ Dirección General de Recursos Naturales y Cambio Secretaría de Desarrollo Sustentable/Subsecretaría de Medio Ambiente y Ordenamiento Territorial/ Dirección General de Evaluación Ambiental; reporte de Opinión Técnica a trámite de	C	C	C	C	C
C3 A4. Opiniones técnicas en materia de residuos.	Porcentaje de dictámenes técnicos en materia de residuos	Mide el porcentaje de opiniones técnicas emitidas (a municipios o particulares) en materia de Residuos Sólidos con respecto a los dictámenes solicitados en este tema recibidas, en el presente año.	(Dictámenes técnicos en materia de residuos realizados/Dictámenes técnicos en materia de residuos programados)*100	Porcentaje	Gestión	Los promoventes de obras y actividades en el estado que generan residuos de competencia estatal solicitan Dictámenes técnicos.	SDS/SMAOT/ Dirección General de Evaluación Ambiental; reportes de opiniones técnicas en materia de residuos sólidos.	C	C	C	C	C
C4 A1. Ejecución de visitas a los distintos sitios de disposición final para verificar las condiciones de operación de cada sitio y emisión de recomendaciones a los municipios para cumplir con la NOM-083-SEMARNAT-2003.	Porcentaje de documentos de verificación de las condiciones y sitios de disposición final y de emisión de recomendaciones a municipios	Mide el porcentaje del reporte de visitas realizadas a los distintos sitios de disposición final en donde se informa el cumplimiento o no, de lo establecido en la NOM-083-SEMARNAT-2003, con respecto a las visitas solicitadas por municipios o particulares, en el presente año.	(Documentos de verificación de las condiciones y sitios de disposición final y de emisión de recomendaciones a municipios realizados/Documentos de verificación de las condiciones y sitios de disposición final y de emisión de recomendaciones a municipios programados)*100	Porcentaje	Gestión	Los municipios operan sitios de disposición final.	Secretaría de Desarrollo Sustentable/Subsecretaría de Medio Ambiente y Ordenamiento Territorial/ Dirección General de Evaluación Ambiental; reporte de visitas.	C	C	C	C	C
C4 A2. Orientación técnica a los particulares que soliciten el cumplimiento de las disposiciones en materia de residuos sólidos contenidas en la LEEPA.	Porcentaje de documentos de asesoría técnica a particulares de disposiciones en materia de residuos sólidos contenidas en la LEEPA realizados.	Mide el porcentaje de los oficios de respuesta a las dudas en materia del cumplimiento de la LEEEPAN en materia de residuos sólidos generados con respecto a las solicitudes (municipios o particulares) de asesoría técnica recibidas, en el presente año.	(Documentos de asesoría técnica a particulares de disposiciones en materia de residuos sólidos realizados/Documentos de asesoría técnica a particulares de disposiciones en materia de residuos sólidos programados)*100	Porcentaje	Gestión	Los particulares se interesan en asesoría técnica respecto a las disposiciones de la LEEEPAN en materia de residuos sólidos.	Secretaría de Desarrollo Sustentable/Subsecretaría de Medio Ambiente y Ordenamiento Territorial/ Dirección General de Evaluación Ambiental; reportes de asesorías técnicas.	C	C	C	C	C
C4 A3. Análisis y evaluación	de las Manifestaciones de Impacto Ambiental a los	proyectos ejecutivos para los		nuevo	s	reellenos sanitarios y	plantas de					

GOBIERNO DEL ESTADO DE NAYARIT
PRESUPUESTO DE EGRESOS DEL ESTADO DE NAYARIT 2022
 PRESUPUESTO BASADO EN RESULTADOS
MATRIZ DE INDICADORES PARA RESULTADOS (MIR)

de aguas residuales.	Porcentaje de resoluciones de las Manifestaciones Impacto Ambiental (MIAs) a los proyectos ejecutivos de rellenos sanitarios (RS) y plantas de tratamiento de aguas residuales (PTAR) realizadas	Mide el porcentaje de los resolutivos (autorizaciones, autorizaciones condicionadas o negativas de proyecto) en materia de impacto ambiental para la construcción de nuevos rellenos sanitarios o plantas de tratamiento de aguas residuales emitidos a los solicitantes (municipios o particulares), en el presente año.	(Resoluciones de MIAs a los proyectos ejecutivos de RS y PTAR realizados/Resoluciones de MIAs a los proyectos ejecutivos de RS y PTAR programados)*100	Porcentaje	Gestión	Se ingresan solicitudes de Manifestaciones Impacto Ambiental (MIAs) a los proyectos ejecutivos de rellenos sanitarios (RS) y plantas de tratamiento de aguas residuales (PTAR) de competencia estatal.	Secretaría de Desarrollo Sustentable/Subsecretaría de Medio Ambiente y Ordenamiento Territorial/ Dirección General de Evaluación Ambiental reportes de rellenos sanitarios o plantas de tratamiento de aguas residuales emitidos.
				Trimestral	Eficacia		C C C C C

Nota: Las metas se definirán hasta la publicación definitiva del Presupuesto de Egresos 2022 en el Periódico Oficial

*Nomenclaturas: 1.- Características del indicador: C = Claro, R = Relevante, E= Económico, M = Monitoreable y A = Adecuado.
 2.- Valoración Características del indicador: C = Cumple, CP = Cumple Parcialmente y NC = No Cumple

GOBIERNO DEL ESTADO DE NAYARIT
PRESUPUESTO DE EGRESOS DEL ESTADO DE NAYARIT 2022
 PRESUPUESTO BASADO EN RESULTADOS
MATRIZ DE INDICADORES PARA RESULTADOS (MIR)

DEPENDENCIA:	SECRETARIA DE DESARROLLO SUSTENTABLE (SDS)	MIR SDS
--------------	--	---------

PED 2021-2027 CLAVE FUNCIONAL

ODS	E. REC	E. GEN.						NOMBRE DEL PROGRAMA PRESUPUESTARIO (PP)				PP	PP	Gasto	Gasto	
			FIN	FUN	SF	M	PP									
13	ER-3	ER-3-2	02	01	06	G	054	Evaluación de Impacto y Riesgo Ambiental para un Medio Ambiente Sostenible				X		X	X	

Nombre de Beneficiarios:

Nivel/Resumen Narrativo	Nombre del Indicador	Definición	Fórmula	Unidad de Medida / Tipo de Indicador/ Frecuencia Dimensión a medir	Supuestos	Medios de verificación	Características del indicador*
C4 A4. Análisis y Evaluación de los Planes de Manejo de Residuos de Manejo Especial con el fin de emitir Registros como Empresas Generadoras de residuos de manejo especial	Porcentaje de Documentos de Evaluación de los Planes de Manejo de Residuos de Manejo Especial realizados	Mide el porcentaje de registros emitidos a los solicitantes (personas físicas o morales) cuyos planes de manejo han sido evaluados positivamente, ya sea como generador o recolector de residuos de manejo especial, en el presente año.	(Documentos de Evaluación de los Planes de Manejo de Residuos de Manejo Especial realizados/Total de evaluaciones programadas)*100	Porcentaje Trimestral Eficacia	Gestión Eficacia	Los particulares solicitan la Evaluación de sus Planes de Manejo de Residuos de Manejo Especial .	SDS/SMAOT/DGEA: registro de generadores de residuos de manejo especial y registro de recolectores de residuos de manejo especial. C C C C C
C5 A1. Generación de reportes mensuales del Monitoreo de la calidad del aire en la Zona Metropolitana de Tepic.	Porcentaje de reportes mensuales de Monitoreo de la calidad del aire en la Zona Metropolitana de Tepic realizados	Mide el porcentaje de reportes mensuales de Monitoreo de la calidad del aire realizados, para la integración del Informe Anual de Monitoreo de la Calidad del Aire.	(Reportes mensuales de Monitoreo de la calidad del aire en la Zona Metropolitana de Tepic realizados/Reportes mensuales de Monitoreo de la calidad del aire en la Zona Metropolitana de Tepic programados)*100	Porcentaje Trimestral Eficacia	Gestión Eficacia	Las estaciones de monitoreo de la calidad del aire funcionan adecuadamente.	Secretaría de Desarrollo Rural y Medio Ambiente/Subsecretaría de Medio Ambiente/ Dirección de Evaluación Ambiental; reportes mensuales de Monitoreo de la calidad del aire en la Zona Metropolitana de Tepic. C C C C C

Nota: Las metas se definirán hasta la publicación definitiva del Presupuesto de Egresos 2022 en el Periódico Oficial

*Nomenclaturas: 1.- Características del indicador: C = Claro, R = Relevante, E= Económico, M = Monitoreable y A = Adecuado.
 2.- Valoración Características del indicador: C = Cumple, CP = Cumple Parcialmente y NC = No Cumple

GOBIERNO DEL ESTADO DE NAYARIT
PRESUPUESTO DE EGRESOS DEL ESTADO DE NAYARIT 2022
 PRESUPUESTO BASADO EN RESULTADOS
 FICHA TÉCNICA DEL PROGRAMA PRESUPUESTAL

I. VINCULACIÓN PLANEACIÓN-PROGRAMACIÓN-PRESUPUESTACIÓN

Plan Estatal de Desarrollo 2021-2027			
Eje rector	Eje(s) general (s)	Programa Sectorial o Especial	Objetivo de Desarrollo Sostenible
Desarrollo Regional Sostenible para el Bienestar	Recursos naturales	Medio Ambiente sostenible	Acción por el clima
Objetivo general del eje rector: Impulsar la conectividad y el crecimiento equilibrado de las regiones del estado, a partir de su vocación natural y aptitud, aprovechando sosteniblemente sus recursos, para disminuir la pobreza en todas sus expresiones, creando infraestructuras estratégicas y de movilidad que detonen desarrollo y crecimiento ordenando del territorio, servicios públicos de calidad y mejores espacios para vivir en sana convivencia, respetando y conservando el medio ambiente.			

Presupuesto de Egresos 2022

Finalidad funcional del Gasto:	Desarrollo Social
--------------------------------	-------------------

Programa Presupuestal

Clave Funcional: Nombre del PP:

PP PP Gasto Gasto
principal indirecto Corriente Invers.

02 01 06 G 055	Vigilancia y Protección de la Sostenibilidad del Medio Ambiente	X		X	X

Descripción de la clasificación funcional del PP

Finalidad:	02	Desarrollo Social
Función:	02 01	Proteccion Ambiental
Subfunción:	02 01 06	Otros de Protección Ambiental

II. DESCRIPCIÓN GENERAL DEL PROGRAMA PRESUPUESTAL (PP)

Problemática Principal:

Limitada conciencia ecológica y ambiental de la población escolar, empresarial e industrial y de la posible población infractora en el Estado de Nayarit
--

Beneficiarios del PP:

Población Potencial: Población en general	Población Objetivo: Población escolar, empresarial e industrial y posible infractora
--	---

Objetivos Estratégicos del PP:

Fin Contribuir al equilibrio Ecológico Sostenido mediante el cumplimiento a las normas disponibles legales aplicables.
 Propósito La población escolar, empresarial e industrial y de la posible población infractora cumple con la normatividad ecológica y ambiental en el Estado de Nayarit.

III. RESPONSABLES DEL PROGRAMA PRESUPUESTAL (PP)

Dependencia: SECRETARIA DE DESARROLLO SUSTENTABLE (SDS)
Unidad(es) Responsable(s): (SDS)

GOBIERNO DEL ESTADO DE NAYARIT
PRESUPUESTO DE EGRESOS DEL ESTADO DE NAYARIT 2022
 PRESUPUESTO BASADO EN RESULTADOS
MATRIZ DE INDICADORES PARA RESULTADOS (MIR)

DEPENDENCIA:	SECRETARIA DE DESARROLLO SUSTENTABLE (SDS)	MIR SDS
--------------	--	---------

PED 2021-2027 CLAVE FUNCIONAL

ODS	E. REC	E. GEN.	FIN	FUN	SF	M	PP	NOMBRE DEL PROGRAMA PRESUPUESTARIO (PP)				PP principal	PP indirecto	Gasto Corriente	Gasto Invers.
13	ER-3	ER-3-2	02	01	06	G	055	Vigilancia y Protección de la Sostenibilidad del Medio Ambiente				X		X	X
Nombre de Beneficiarios:															
Nivel/Resumen Narrativo			Nombre del Indicador			Definición			Fórmula		Unidad de Medida Frecuencia	Tipo de Indicador/ Dimensión a medir	Supuestos	Medios de verificación	Características del indicador*

Fin

Contribuir al equilibrio Ecológico Sostenido mediante el cumplimiento a las normas disponibles legales aplicables.	Porcentaje de actos administrativos por incumplimiento	Mide el porcentaje de actos administrativos iniciados por incumplimiento a las disposiciones legales aplicables a preservar el equilibrio ecológico y protección al ambiente	(Número de actos administrativos resueltos/ número de actos administrativos de inicio)*100	Porcentaje	Estratégico	Los promoventes de obras y actividades reguladas cumplen con las normas ambientales	Base de datos de los expedientes generados por la Procuraduría Estatal de Protección al Ambiente y Ordenamiento Territorial (PROEPAOT)	C	C	C	C	C	C
				Anual	Eficacia								

C R E M A

Propósito

La población escolar, empresarial e industrial y de la posible población infractora cumple con la normatividad ecológica y ambiental en el Estado de Nayarit.	Variación porcentual de los niveles de cumplimiento a la legalidad ambiental	Mide el porcentaje de las obras y actividades reguladas por la legalidad ambiental que cumplieron con las disposiciones ambientales vigentes	((Número de obras y actividades que cumplieron con la Ley en año actual / número de obras y actividades que cumplieron con la Ley en año anterior)-1)*100	Porcentaje	Estratégico	Las obras y actividades estén reguladas por las legalidad ambiental	Base de datos de los expedientes generados por la Dirección Jurídica de la PROEPAOT	C	C	C	C	C	C
				Anual	Eficacia								

C R E M A

Componente

C1 Denuncias ciudadanas resueltas	Porcentaje de denuncias ciudadanas atendidas	Mide el porcentaje de denuncias ambientales ciudadanas recibidas para su atención y seguimiento	(Denuncias ciudadanas atendidas / total de denuncias ciudadanas recibidas)*100	Porcentaje	Gestión	Los ciudadanos denuncien en materia ambiental en todo el estado	Base de datos de las denuncias ciudadanas recibidas y atendidas por la Dirección de Inspección y Vigilancia de la PROEPAOT.	C	C	C	C	C	C
				Trimestral	Eficacia								
C2 Resoluciones administrativas emitidas	Promedio de resoluciones administrativa emitidas	Mide el promedio de resoluciones administrativas emitidas para dar cumplimiento a los procedimientos iniciados por infracciones a la Ley y demás disposiciones jurídicas ambientales estatales	Número de resoluciones administrativas emitidas / número de procedimientos administrativos iniciados	Promedio	Gestión	los infractores ambientales cumplan con la ley estatal de equilibrio ecológico del estado de Nayarit	Base de datos de los expedientes generados por la Dirección Jurídica de la PROEPAOT.	C	C	C	C	C	C
				Trimestral	Eficacia								
C3 Auditorías ambientales realizadas	Porcentaje de auditorías ambientales realizadas	Mide el porcentaje de auditorías ambientales realizadas a las empresas registradas en el programa voluntario de auditoría ambiental para su cumplimiento en los parámetros de su certificación	(Número de auditorías ambientales realizadas/Número de auditorías ambientales solicitadas) * 100	Porcentaje	Gestión	Las empresas registradas Solicitan auditorías ambientales	Base de datos de los registros de las empresas generados por la Dirección de Auditoría Ambiental de la PROEPAOT.	C	C	N	C	C	C
				Trimestral	Eficacia								
C4 Centros de verificación Vehicular Supervisados	Porcentaje de centros de verificación inspeccionados	Mide el porcentaje de centros de verificación vehicular supervisados para vigilar el funcionamiento y operación de los mismos a fin de que cumplan con la normatividad ambiental estatal	(Número de centros inspeccionados / Total de Centros establecidos en el Estado)*100	Porcentaje	Gestión	Los Centros de verificación vehicular instalados en el estado	Base de datos del registro de los centros de verificación generados por la Dirección de Auditoría Ambiental de la PROEPAOT.	C	C	C	C	C	C
				Trimestral	Eficacia								

C R E M A

Actividades

C R E M A

GOBIERNO DEL ESTADO DE NAYARIT
PRESUPUESTO DE EGRESOS DEL ESTADO DE NAYARIT 2022
PRESUPUESTO BASADO EN RESULTADOS
MATRIZ DE INDICADORES PARA RESULTADOS (MIR)

Nota: Las metas se definirán hasta	la publicación definitiva del Presupuesto de Egresos 2022 en el Periódico Oficial		*Nomenclaturas: 1.- Características del indicador: C = Claro, R = Relevante, E= Económico, M = Monitoreable y A = Adecuado. 2.- Valoración Características del indicador: C = Cumple, CP = Cumple Parcialmente y NC = No Cumple
---	---	--	--

GOBIERNO DEL ESTADO DE NAYARIT
PRESUPUESTO DE EGRESOS DEL ESTADO DE NAYARIT 2022
 PRESUPUESTO BASADO EN RESULTADOS
MATRIZ DE INDICADORES PARA RESULTADOS (MIR)

DEPENDENCIA:	SECRETARIA DE DESARROLLO SUSTENTABLE (SDS)	MIR SDS
--------------	--	---------

PED 2021-2027 CLAVE FUNCIONAL

ODS	E. REC	E. GEN.						NOMBRE DEL PROGRAMA PRESUPUESTARIO (PP)										PP	PP	Gasto	Gasto
			FIN	FUN	SF	M	PP											principal	indirecto	Corriente	Invers.
13	ER-3	ER-3-2	02	01	06	G	055	Vigilancia y Protección de la Sostenibilidad del Medio Ambiente										X		X	X

Nombre de Beneficiarios:

Nivel/Resumen Narrativo	Nombre del Indicador	Definición	Fórmula	Unidad de Medida / Tipo de Indicador/ Frecuencia Dimensión a medir	Supuestos	Medios de verificación	Características del indicador*
C1A1 Canalización, coordinación y seguimiento de diligencias necesarias para atender las denuncias ciudadana.	Porcentaje de diligencias realizadas	Mide el porcentaje de las diligencias que se realizan para la atención oportuna de las denuncias ciudadanas y canalizarlas a las dependencias correspondientes para su seguimiento y entero del denunciante	(Total de diligencias realizadas/Total de diligencias programadas)*100	Porcentaje Gestión Trimestral Eficacia	Las diligencias que se realicen para atender, resolver y canalizarlas denuncias ciudadanas	Base de datos de las denuncias ciudadanas recibidas y atendidas por la Dirección de Inspección y Vigilancia de la PROEPAOT.	C C P C C C

C2A1 Elaboración de acuerdos y resoluciones derivadas de los procedimientos administrativos instaurados	Porcentaje de acuerdos y resoluciones realizadas	Mide el porcentaje de los acuerdos y resoluciones administrativas derivadas de los procedimientos administrativos instaurados por incumplimiento a la legalidad ambiental	(Total de acuerdos y resoluciones realizadas/total de acuerdos y resoluciones programadas)* 100	Porcentaje	Gestión	Las acuerdos y resoluciones administrativas emitidas por incumplimiento de la Legislación ambiental	Base de datos de los expedientes generados por la Dirección Jurídica de la PROEPAOT.						
				Trimestral	Eficacia								
C3A1 Confirmación de la información que brindan las empresas y los auditores ambientales durante la evaluación de desempeño ambiental	Porcentaje de evaluaciones de desempeño ambiental realizadas	Mide el porcentaje de evaluaciones de desempeño ambiental brindados por los auditores de las empresas inscritas en el programa voluntario de Auditoría Ambiental con la finalidad de obtener la certificación en el cumplimiento de la legislación ambiental	(Total de evaluaciones desempeño ambiental realizadas a empresas /Total de evaluaciones desempeño ambiental programadas a empresas)*100	Porcentaje	Gestión	Las empresas registradas presentan las evaluaciones de desempeño ambiental	Base de datos de los registros de las empresas generados por la Dirección de Auditoría Ambiental de la PROEPAOT.						
				Trimestral	Eficacia								
C4.A1 Realización de Operativos de verificación vehicular	Porcentaje de operativos realizados	Mide el porcentaje de operativos de verificación vehicular realizados para supervisar el cumplimiento en materia de emisiones de fuentes móviles, conforme a las disposiciones jurídicas aplicables	(Número de operativos realizados / Número de operativos programados)*100	Porcentaje	Gestión	Los operativos de verificación se realicen	Base de datos de los expedientes generados por la Dirección Jurídica de la PROEPAOT.						
				Trimestral	Eficacia								

Nota: Las metas se definirán hasta la publicación definitiva del Presupuesto de Egresos 2022 en el Periódico Oficial

*Nomenclaturas: 1.- Características del indicador: C = Claro, R = Relevante, E= Económico, M = Monitoreable y A = Adecuado.
 2.- Valoración Características del indicador: C = Cumple, CP = Cumple Parcialmente y NC = No Cumple

GOBIERNO DEL ESTADO DE NAYARIT
PRESUPUESTO DE EGRESOS DEL ESTADO DE NAYARIT 2022
 PRESUPUESTO BASADO EN RESULTADOS
 FICHA TÉCNICA DEL PROGRAMA PRESUPUESTAL

I. VINCULACIÓN PLANEACIÓN-PROGRAMACIÓN-PRESUPUESTACIÓN

Plan Estatal de Desarrollo 2021-2027			
Eje rector	Eje(s) general (s)	Programa Sectorial o Especial	Objetivo de Desarrollo Sostenible
Desarrollo Regional Sostenible para el Bienestar	Movilidad	Desarrollo Urbano y Movilidad Incluyente	Ciudades y comunidades sostenibles
Objetivo general del eje rector: Impulsar la conectividad y el crecimiento equilibrado de las regiones del estado, a partir de su vocación natural y aptitud, aprovechando sosteniblemente sus recursos, para disminuir la pobreza en todas sus expresiones, creando infraestructuras estratégicas y de movilidad que detonen desarrollo y crecimiento ordenando del territorio, servicios públicos de calidad y mejores espacios para vivir en sana convivencia, respetando y conservando el medio ambiente.			

Presupuesto de Egresos 2022

Finalidad funcional del Gasto:	Desarrollo Social
--------------------------------	-------------------

Programa Presupuestal

Clave Funcional: Nombre del PP:

PP PP Gasto Gasto
 principal indirecto Corriente Invers.

02 02 02 P 058	Desarrollo Urbano y Ordenamiento Territorial	X		X	X

Descripción de la clasificación funcional del PP

Finalidad: 02 Desarrollo Social
 Función: 02 02 Vivienda y Servicios a la Comunidad
 Subfunción: 02 02 02 Desarrollo Comunitario

II. DESCRIPCIÓN GENERAL DEL PROGRAMA PRESUPUESTAL (PP)

Problemática Principal:

Tomas de decisión arbitraria en desarrollos de asentamientos humanos y ocupación del suelo

Beneficiarios del PP:

Población Potencial: Población en General del Estado	Población Objetivo: Propietario, Empresarios, consultores, Fraccionador. Arrendador, dependencias y entidades de la administración Pública estatal Ayuntamientos
--	--

Objetivos Estratégicos del PP:

Fin Contribuir a lograr que las ciudades y los asentamientos humanos sean inclusivos, seguros, resilientes y sostenibles

Propósito Propietarios, empresarios, consultores, fraccionadores, arrendadores, dependencias y entidades de la administración Pública estatal y Ayuntamientos adquieren acertada decisiones en el desarrollos de asentamientos humanos y ocupación del suelo

III. RESPONSABLES DEL PROGRAMA PRESUPUESTAL (PP)

Dependencia:	SECRETARIA DE DESARROLLO SUSTENTABLE (SDS)
Unidad(es) Responsable(s):	DIRECCIÓN GENERAL DE DESARROLLO URBANO Y ORDENAMIENTO TERRITORIAL (SDS)

GOBIERNO DEL ESTADO DE NAYARIT
PRESUPUESTO DE EGRESOS DEL ESTADO DE NAYARIT 2022
 PRESUPUESTO BASADO EN RESULTADOS
MATRIZ DE INDICADORES PARA RESULTADOS (MIR)

DEPENDENCIA:	SECRETARIA DE DESARROLLO SUSTENTABLE (SDS)	MIR SDS
--------------	--	---------

PED 2021-2027 CLAVE FUNCIONAL

ODS	E. REC	E. GEN.	FIN	FUN	SF	M	PP	NOMBRE DEL PROGRAMA PRESUPUESTARIO (PP)	PP principal	PP indirecto	Gasto Corriente	Gasto Invers.
11	ER-3	ER-3-3	02	02	02	P	058	Desarrollo Urbano y Ordenamiento Territorial	X		X	X

Nombre de Beneficiarios:												
Nivel/Resumen Narrativo	Nombre del Indicador	Definición	Fórmula	Unidad de Medida Frecuencia	Tipo de Indicador/ Dimensión a medir	Supuestos	Medios de verificación	Características del indicador*				

Fin								C R E M A				
Contribuir a lograr que las ciudades y los asentamientos humanos sean inclusivos, seguros, resilientes y sostenibles	Porcentaje de Superficie del Estado que cuenta con programas de manejo para los sitios decretados como patrimonio natural y/o cultural edificado	Mide la proporción de la superficie estatal que cuentan con programas de manejo implementados en las áreas naturales protegidas o centros históricos.	(Superficie del Estado que cuenta con con inventario de patrimonio natural y cultural edificado/Superficie total del Estado)*100	Porcentaje	Estratégico	Se expiden los programas de manejo de las áreas naturales protegidas	IPLANAY (Dirección de Sistemas de información Geográfica)	C	P	C	C	C
								Annual	Eficacia			
Contribuir a lograr que las ciudades y los asentamientos humanos sean inclusivos, seguros, resilientes y sostenibles	Porcentaje de la población que vive en ciudades que implementan planes de desarrollo urbano y regional	Mide los Proporción de la población que vive en ciudades con vínculos económicos, sociales y ambientales positivos entre las zonas urbanas, periurbanas y rurales fortaleciendo la planificación del desarrollo nacional y regional	(Población que vive en ciudades que implementan planes de desarrollo urbano y regional /Población total estatal)*100	Porcentaje	Estratégico	Se cuenta con programas de ordenamiento territorial expedidos. La población acata lo establecido en los programas de ordenamiento territorial expedidos	IPLANAY (Dirección de Sistemas de información Geográfica)	C	P	C	C	C
								Annual	Calidad			

Propósito								C R E M A				
Propietarios, empresarios, consultores, fraccionadores, arrendadores, dependencias y entidades de la administración Pública estatal y Ayuntamientos adquieren acertada decisiones en el desarrollo de asentamientos humanos y ocupación del suelo	Porcentaje de Superficie del Estado que cuenta con ordenamiento territorial	Identifica el porcentaje de la superficie territorial del estado que tiene un programa de ordenamiento ecológico y/o territorial implementado respecto a la superficie total estatal	(Superficie del Estado que cuenta con programa de ordenamiento implementado / Superficie total del Estado) * 100	Porcentaje	Estratégico	Se cuenta con programas de ordenamiento territorial expedidos. Se implementan los programas de ordenamiento territorial expedidos	IPLANAY (Dirección de Sistemas de información Geográfica)	C	P	C	C	C
								Annual	Eficiencia			
Propietarios, empresarios, consultores, fraccionadores, arrendadores, dependencias y entidades de la administración Pública estatal y Ayuntamientos adquieren acertada decisiones en el desarrollo de asentamientos humanos y ocupación del suelo	Variación porcentual de dictámenes de proyectos y programas de desarrollo urbanos, ordenamiento territorial y edificación emitidos	Mide la variación porcentual de dictámenes de proyectos y programas de desarrollo urbanos y ordenamiento territorial, que se emiten en materia de Fraccionamientos, condominios, planes parciales de desarrollo, de los centros de población y asentamientos rurales, los municipales, los regionales y el estatal, emitidos en el año actual respecto al anterior	((Sumatoria de dictámenes de proyectos y programas de desarrollo urbanos, ordenamiento territorial y edificación emitidos en el año actual / Sumatoria de dictámenes de proyectos y programas de desarrollo urbanos, ordenamiento territorial y edificación emitidos en el año anterior)-1)*100	Variación Porcentual	Estratégico	Los promoventes de obras y actividades presentan sus proyectos para que sean dictaminados en materia de desarrollo urbanos, ordenamiento territorial y edificación. Se cuentan con programas de desarrollo urbanos, ordenamiento territorial y edificación emitidos.	Secretaría de Desarrollo Sustentable	C	P	C	C	C
								Annual	Eficiencia			

Componente								C R E M A				
C1 Procesos de expansión urbana controlados	Porcentaje de dictámenes en materia de ordenamiento territorial y desarrollo urbano	Es el porcentaje de proyectos y programas dictaminados como positivos en materia de ordenamiento territorial y desarrollo urbano, incluye los proyectos de Fraccionamientos, condominios, planes parciales de desarrollo, programas de centros de población y asentamientos rurales, municipales, regionales y el estatal, respecto al total de solicitados, no considerando los emitidos como opinión técnica.	(Número de programas y proyectos dictaminados positivos en materia de ordenamiento territorial y desarrollo urbano/Total de programas y proyectos que solicitaron dictaminación en materia de ordenamiento territorial y desarrollo urbano)* 100	Porcentaje	Estratégico	Los promoventes de obras y proyectos se apegan a los programas de ordenamiento territorial o desarrollo urbano vigentes. Los promoventes presentan sus proyectos para su dictaminación en materia de ordenamiento territorial o desarrollo urbano.	Secretaría de Desarrollo Sustentable (Subsecretaría de Medio Ambiente y Ordenamiento Territorial; Dirección General de Desarrollo Urbano y Ordenamiento Territorial).	C	P	C	C	C
								Trimestral	Eficiencia			

GOBIERNO DEL ESTADO DE NAYARIT
PRESUPUESTO DE EGRESOS DEL ESTADO DE NAYARIT 2022
PRESUPUESTO BASADO EN RESULTADOS
MATRIZ DE INDICADORES PARA RESULTADOS (MIR)

Nota: Las metas se definirán hasta	la publicación definitiva del Presupuesto de Egresos 2022 en el Periódico Oficial	*Nomenclaturas: 1.- Características del indicador: C = Claro, R = Relevante, E= Económico, M = Monitoreable y A = Adecuado. 2.- Valoración Características del indicador: C = Cumple, CP = Cumple Parcialmente y NC = No Cumple
---	---	--

GOBIERNO DEL ESTADO DE NAYARIT
PRESUPUESTO DE EGRESOS DEL ESTADO DE NAYARIT 2022
 PRESUPUESTO BASADO EN RESULTADOS
MATRIZ DE INDICADORES PARA RESULTADOS (MIR)

DEPENDENCIA:	SECRETARIA DE DESARROLLO SUSTENTABLE (SDS)	MIR SDS
--------------	--	---------

PED 2021-2027 CLAVE FUNCIONAL

ODS	E. REC	E. GEN.	NOMBRE DEL PROGRAMA PRESUPUESTARIO (PP)						PP	PP	Gasto	Gasto		
			FIN	FUN	SF	M	PP	principal					indirecto	Corriente
11	ER-3	ER-3-3	02	02	02	P	058	Desarrollo Urbano y Ordenamiento Territorial			X		X	X

Nombre de Beneficiarios:

Nivel/Resumen Narrativo	Nombre del Indicador	Definición	Fórmula	Unidad de Medida / Tipo de Indicador/		Supuestos	Medios de	Características
				Frecuencia	Dimensión a medir			
P1C2 Normatividad en la materia de desarrollo urbano y ordenamiento territorial y de edificaciones incrementada	Variación porcentual de la normatividad en la materia emitidas	Es el porcentaje de documentos normativos en la materia emitidas en el presente año respecto al total de documentos normativos emitidos en la materia.	$((\text{Sumatoria de Documentos normativos en la materia emitidas en el presente año} / \text{Sumatoria total de Documentos normativos en la materia emitidas hasta el año anterior}) - 1) * 100$	Variación Porcentual	Gestión	Las áreas jurídicas validan los proyectos normativos en materia de ordenamiento territorial y desarrollo urbano	Secretaría de Desarrollo Sustentable (Subsecretaría de Medio Ambiente y Ordenamiento Territorial; Dirección General de Desarrollo Urbano y Ordenamiento Territorial).	C C C C C
C3 Proyectos de edificación dentro del Patrimonio cultural tienen identidad e imagen urbana conservada	Porcentaje de Proyectos de edificios catalogados como patrimonio histórico o que revisten un valor histórico cultural manifiesto dictaminados	Mide el porcentaje de proyectos de rehabilitación, remodelación o reconstrucción de edificios catalogados como patrimonio histórico o que revisten un valor histórico cultural e imagen urbana	$(\text{Número de Proyectos de edificios catalogados como patrimonio histórico o que revisten un valor histórico cultural manifiesto solicitados} / \text{Número de Proyectos de edificios catalogados como patrimonio histórico o que revisten un valor histórico cultural manifiesto solicitados}) * 100$	Porcentaje	Gestión	Los promoventes de obras y proyectos en edificios catalogados como históricos o cultural continúan presentando sus proyectos.	Secretaría de Desarrollo Sustentable (Subsecretaría de Medio Ambiente y Ordenamiento Territorial; Dirección General de Desarrollo Urbano y Ordenamiento Territorial).	C C C C C
C3 Proyectos de edificación dentro del Patrimonio cultural tienen identidad e imagen urbana conservada	Promedio de días transcurrido por proyecto dictaminado otorgado	Mide el tiempo requerido para emitir un dictamen de proyecto de edificación dentro del Patrimonio cultural, desde la recepción de la solicitud hasta la firma del dictamen	$\text{Sumatoria de días hábiles transcurridos por proyecto} / \text{Número de Proyectos dictaminados}$	Promedio	Gestión	Las áreas externa que revisan los dictámenes agilizan su validación	Secretaría de Desarrollo Sustentable (Subsecretaría de Medio Ambiente y Ordenamiento Territorial; Dirección General de Desarrollo Urbano y Ordenamiento Territorial).	C C C C C
C4 Proyectos que implementan medidas de integración al entorno urbano incrementados	Variación porcentual de proyectos con dictamen en materia de impacto urbano positivos y_o condicionados	Mide la variación porcentual de los proyectos con dictamen positivos y_o condicionado en materia de impacto urbano en el presente año respecto a los proyectos que fueron dictaminados como positivos y_o condicionados en el año anterior.	$((\text{Sumatoria de proyectos con dictamen en materia de impacto urbano positivos y_o condicionados en el año actual} / \text{Sumatoria de proyectos con dictamen en materia de impacto urbano positivos y_o condicionados en el año anterior}) - 1) * 100$	Variación Porcentual	Gestión	Los promoventes continúan presentando sus proyectos para su dictaminación en materia de impacto urbano.	Secretaría de Desarrollo Sustentable (Subsecretaría de Medio Ambiente y Ordenamiento Territorial; Dirección General de Desarrollo Urbano y Ordenamiento Territorial).	C C C C C
C5 Proyectos productivos con dimensión ambiental incluida	Variación porcentual de proyectos dictaminados en materia de ordenamiento ecológicos	Mide la variación porcentual de los proyectos productivos del sector primario secundario y terciario con		dictamen en materia de ordenamie	nto ecológico de competen	cia estatal (regional o estatal) en el presente año respecto al año anterior	((Sumatoria de proyectos productivos con dictamen en materia de ordenamiento ecológico en el año	

GOBIERNO DEL ESTADO DE NAYARIT
PRESUPUESTO DE EGRESOS DEL ESTADO DE NAYARIT 2022
PRESUPUESTO BASADO EN RESULTADOS
MATRIZ DE INDICADORES PARA RESULTADOS (MIR)

actual/Sumatoria de proyectos productivos con dictamen en materia de ordenamiento ecológico en el año anterior)-1)*100		Variación Porcentual	Gestión	Los promoventes continúan presentando sus proyectos para su dictaminación en materia de ordenamiento ecológico.	Secretaría de Desarrollo Sostenible (Subsecretaría de Medio Ambiente y Ordenamiento Territorial; Dirección General de Desarrollo Urbano - Ordenamiento Territorial).	C C C P C			
Trimestral			Eficiencia						

Actividades

C R E M A

Nota: Las metas se definirán hasta la publicación definitiva del Presupuesto de Egresos 2022 en el Periódico Oficial

*Nomenclaturas: 1.- Características del indicador: C = Claro, R = Relevante, E= Económico, M = Monitoreable y A = Adecuado.
 2.- Valoración Características del indicador: C = Cumple, CP = Cumple Parcialmente y NC = No Cumple

GOBIERNO DEL ESTADO DE NAYARIT
PRESUPUESTO DE EGRESOS DEL ESTADO DE NAYARIT 2022
 PRESUPUESTO BASADO EN RESULTADOS
MATRIZ DE INDICADORES PARA RESULTADOS (MIR)

DEPENDENCIA:	SECRETARIA DE DESARROLLO SUSTENTABLE (SDS)	MIR SDS
--------------	--	---------

PED 2021-2027 CLAVE FUNCIONAL

ODS	E. REC	E. GEN.	NOMBRE DEL PROGRAMA PRESUPUESTARIO (PP)						PP	PP	Gasto	Gasto
			FIN	FUN	SF	M	PP					
11	ER-3	ER-3-3	02	02	02	P	058	Desarrollo Urbano y Ordenamiento Territorial	X		X	X

Nombre de Beneficiarios:

Nivel/Resumen Narrativo	Nombre del Indicador	Definición	Fórmula	Unidad de Medida / Tipo de Indicador/		Supuestos	Medios de	Características
				Frecuencia	Dimensión a medir			
C1A1 Elaboración de procedimiento para la dictaminación de Fraccionamientos	Porcentaje de proyectos de fraccionamientos dictaminados	Mide el porcentaje de proyectos de fraccionamientos dictaminados respecto a los proyectos presentados para su dictaminación en esta materia.	(proyectos de fraccionamientos dictaminados /proyectos de fraccionamientos presentados)* 100	Porcentaje	Gestión	Los promoventes de fraccionamiento presentan a la Secretaría sus proyectos para ser dictaminados. Los promoventes de fraccionamientos se apegan a la normatividad y, o a los programas de ordenamiento territorial o desarrollo urbano vigentes.	Secretaría de Desarrollo Sustentable (Subsecretaría de Medio Ambiente y Ordenamiento Territorial; Dirección General de Desarrollo Urbano y Ordenamiento Territorial).	C C C C C
				Trimestral	Eficacia			
C1A2 Aplicación del procedimiento para la dictaminación de los programas parciales desarrollo urbano	Porcentaje de programas parciales desarrollo urbano dictaminados	Es el porcentaje de Programas parciales desarrollo urbano dictaminados respecto a los programas presentados para su dictaminación en esta materia.	(Programas parciales desarrollo urbano dictaminados / Programas parciales desarrollo urbano presentados)* 100	Porcentaje	Gestión	Los promoventes de Programas parciales desarrollo urbano presentan a la Secretaría sus proyectos para ser dictaminados. Los promoventes de Programas parciales desarrollo urbano se apegan a la normatividad y, o a los programas de ordenamiento territorial o desarrollo urbano	Secretaría de Desarrollo Sustentable (Subsecretaría de Medio Ambiente y Ordenamiento Territorial; Dirección General de Desarrollo Urbano y Ordenamiento Territorial).	C C C C C
				Trimestral	Eficacia			
C1A3 Elaboración de procedimiento para la dictaminación de los Programas de Ordenamiento Territorial y Desarrollo Urbano	Porcentaje de Programas de Ordenamiento Territorial y Desarrollo Urbano dictaminados.	Mide el porcentaje de los Programas de Ordenamiento Territorial y Desarrollo Urbano dictaminados en materia de: los Centros de Población y Asentamientos Rurales, los municipales, los regionales y el estatal respecto a los presentados para su dictaminación en esta materia.	(Programas de Ordenamiento Territorial y Desarrollo Urbano dictaminados / Programas de Ordenamiento Territorial y Desarrollo Urbano presentados)* 100	Porcentaje	Gestión	Los promoventes de Programas de Ordenamiento Territorial y Desarrollo Urbano presentan a la Secretaría sus proyectos para ser dictaminados. Se cuenta con Programas de Ordenamiento Territorial y Desarrollo Urbano expedidos.	Secretaría de Desarrollo Sustentable (Subsecretaría de Medio Ambiente y Ordenamiento Territorial; Dirección General de Desarrollo Urbano y Ordenamiento Territorial).	C C C C C
				Trimestral	Eficacia			
C1A4 Aplicación del procedimiento para la dictaminación de Condominios	Porcentaje de proyectos de Condominios dictaminados	Mide el porcentaje de proyectos de Condominios dictaminados respecto a los proyectos presentados para su dictaminación en esta materia.	(Proyectos de condominios dictaminados / proyectos de condominio presentados)*100	Porcentaje	Gestión	Los promoventes de condominios presentan a la Secretaría sus proyectos para ser dictaminados. Los promoventes de condominios se apegan a la normatividad y, o a los programas de ordenamiento territorial o desarrollo urbano vigentes.	Secretaría de Desarrollo Sustentable (Subsecretaría de Medio Ambiente y Ordenamiento Territorial; Dirección General de Desarrollo Urbano y Ordenamiento Territorial).	C C C C C
				Trimestral	Eficacia			
C2A1 Elaboración de instrumentos normativos en materia de usos, destinos y reservas territoriales de suelo urbano	Porcentaje de instrumentos normativos en materia de usos, destinos y reservas territoriales de suelo urbano	Mide el porcentaje de instrumentos normativos en materia de desarrollo urbano, ordenamiento territorial, ecológico y	(Instrumentos normativos en materia de desarrollo urbano, ordenamiento territorial y		Gestión	Se valida el proyecto de normatividad jurídicamente	Secretaría de Desarrollo Sustentable	
				edificación, incluye los reglamentos, especificaciones,	ordenamiento territorial y			
		desarrollo urbano, ordenamiento territorial, ecológico y	edificación emitidos.	norma	s técnicas		y guías relacionados con	las políticas de usos, destinos y

GOBIERNO DEL ESTADO DE NAYARIT
PRESUPUESTO DE EGRESOS DEL ESTADO DE NAYARIT 2022
PRESUPUESTO BASADO EN RESULTADOS
MATRIZ DE INDICADORES PARA RESULTADOS (MIR)

reservas territoriales de suelo urbano y equipamiento urbano, infraestructura urbana y espacio público emitidos respecto a los presupuestos en esta materia	edificación emitidos / Proyectos normativos en materia de desarrollo urbano, ordenamiento territorial y edificación		Eficacia	Ordenamiento Territorial : Dirección General de	C C C C C								
	elaborados) * 100	Anual		Desarrollo Urbano y Ordenamiento Territorial)									
C3A1 Realización de procedimiento para la dictaminación de los proyectos en edificios catalogados como patrimonio histórico o aquellos que revistan valor histórico cultural manifiesto	Porcentaje de proyectos de edificación en sitios declarados como históricos o de relevancia cultural	Mide el porcentaje de proyectos en edificios catalogados como históricos o culturales, incluye los que se encuentran en en los centros históricos que cuenta con programas de manejo dictaminados respecto a los presentados para su dictaminación en esta materia.	(Proyectos en edificios dictaminados / Proyectos en edificios presentados)* 100	Porcentaje	Gestión	Los promoventes de obras en edificios histórico o cultural presentan a la Secretaría sus proyectos para ser dictaminados. Se cuentan con programas de manejo de los centros históricos del estado de Nayarit.	Secretaría de Desarrollo Sustentable (Subsecretaría de Medio Ambiente y						
				Trimestral	Eficacia		Ordenamiento Territorial: Dirección General de Desarrollo Urbano y Ordenamiento Territorial).	C	CP	C	C	C	C
C4A1 Elaboración de procedimiento para la dictaminación de proyectos en materia de impacto urbano	Porcentaje de proyectos dictaminados en materia de impacto urbano	Es el porcentaje de proyectos dictaminados en materia de impacto urbano respecto a los proyectos presentados para su dictaminación en esta materia.	(Proyectos dictaminados en materia de impacto urbano emitidos/Proyectos ingresados para su dictaminación en esta materia)* 100	Porcentaje	Gestión	Los promoventes presentan sus proyectos para su dictaminación en materia de impacto urbano. Los promoventes incorporan medidas de integración al entorno urbano para sus proyectos.	Secretaría de Desarrollo Sustentable (SMAOT- Dirección General de Desarrollo Urbano y Ordenamiento Territorial).						
				Trimestral	Eficacia			C	CP	C	C	C	C

Nota: Las metas se definirán hasta la publicación definitiva del Presupuesto de Egresos 2022 en el Periódico Oficial

*Nomenclaturas: 1.- Características del indicador: C = Claro, R = Relevante, E= Económico, M = Monitoreable y A = Adecuado.
 2.- Valoración Características del indicador: C = Cumple, CP = Cumple Parcialmente y NC = No Cumple

GOBIERNO DEL ESTADO DE NAYARIT
PRESUPUESTO DE EGRESOS DEL ESTADO DE NAYARIT 2022
 PRESUPUESTO BASADO EN RESULTADOS
MATRIZ DE INDICADORES PARA RESULTADOS (MIR)

DEPENDENCIA:	SECRETARIA DE DESARROLLO SUSTENTABLE (SDS)	MIR SDS
--------------	--	---------

PED 2021-2027 CLAVE FUNCIONAL

ODS	E. REC	E. GEN.	FIN	FUN	SF	M	PP	NOMBRE DEL PROGRAMA PRESUPUESTARIO (PP)	PP principal	PP indirecto	Gasto Corriente	Gasto Invers.					
11	ER-3	ER-3-3	02	02	02	P	058	Desarrollo Urbano y Ordenamiento Territorial	X		X	X					
Nombre de Beneficiarios:																	
Nivel/Resumen Narrativo			Nombre del Indicador			Definición			Fórmula	Unidad de Medida/ Frecuencia	Tipo de Indicador/ Dimensión a medir	Supuestos	Medios de verificación	Características del indicador*			
C5A1 Ejecución de Procedimiento para la dictaminación de los proyectos respecto a los Programas de ordenamiento ecológico			Porcentaje de proyectos dictaminados en materia de Ordenamiento Ecológico			Mide el porcentaje de proyectos dictaminados respecto a los Programas de Ordenamiento Ecológico de competencia estatal (el Estatal y_o los regionale) contra los proyectos presentados para su dictaminación en esta materia.			(Proyectos dictaminados en materia de Ordenamiento Ecológico /Proyectos presentados para su dictaminación en materia de Ordenamiento Ecológico)* 100	Porcentaje	Gestión	Los promoventes presentan sus proyectos para su dictaminación en materia de ordenamiento ecológico. Los promoventes incorporan la dimensión ambiental en sus proyectos.	Secretaría de Desarrollo Sustentable (Subsecretaría de Medio Ambiente y Ordenamiento Territorial; Dirección General de Desarrollo Urbano y Ordenamiento Territorial).	C	C	C	C
										Trimestral	Eficacia						

Nota: Las metas se definirán hasta la publicación definitiva del Presupuesto de Egresos 2022 en el Periódico Oficial

*Nomenclaturas: 1.- Características del indicador: C = Claro, R = Relevante, E= Económico, M = Monitoreable y A = Adecuado.
 2.- Valoración Características del indicador: C = Cumple, CP = Cumple Parcialmente y NC = No Cumple

**37 SECRETARÍA DE
INFRAESTRUCTURA
(SI)**

GOBIERNO DEL ESTADO DE NAYARIT
PRESUPUESTO DE EGRESOS DEL ESTADO DE NAYARIT 2022
 PRESUPUESTO BASADO EN RESULTADOS
 FICHA TÉCNICA DEL PROGRAMA PRESUPUESTAL

I. VINCULACIÓN PLANEACIÓN-PROGRAMACIÓN-PRESUPUESTACIÓN

Plan Estatal de Desarrollo 2021-2027			
Eje rector	Eje(s) general (s)	Programa Sectorial o Especial	Objetivo de Desarrollo Sostenible
Desarrollo Regional Sostenible para el Bienestar	Movilidad	Desarrollo Urbano y Movilidad Incluyente	Industria, innovación e infraestructura
Objetivo general del eje rector: Impulsar la conectividad y el crecimiento equilibrado de las regiones del estado, a partir de su vocación natural y aptitud, aprovechando sosteniblemente sus recursos, para disminuir la pobreza en todas sus expresiones, creando infraestructuras estratégicas y de movilidad que detonen desarrollo y crecimiento ordenando del territorio, servicios públicos de calidad y mejores espacios para vivir en sana convivencia, respetando y conservando el medio ambiente.			

Presupuesto de Egresos 2022

Finalidad funcional del Gasto:	Desarrollo Social
--------------------------------	-------------------

Programa Presupuestal

Clave Funcional: Nombre del PP:

PP PP Gasto Gasto
 principal indirecto Corriente Invers.

02 02 01 B 057	Ejecución de Proyectos de Infraestructura para la Movilidad Urbana y Vial	X		X	X
02 02 07 P 129	Gasto de Operación y de Preinversión		X		X

Descripción de la clasificación funcional del PP

Finalidad:	02	Desarrollo Social
Función:	02 02	Vivienda y Servicios a la Comunidad
Subfunción:	02 02 01	Urbanización

II. DESCRIPCIÓN GENERAL DEL PROGRAMA PRESUPUESTAL (PP)

Problemática Principal:

Infraestructura urbana y vial en mal estado dificulta la movilidad de los usuarios que se trasladan en sus vehículos en las localidades del estado de Nayarit

Beneficiarios del PP:

Población Potencial: Población en General	Población Objetivo: Usuarios de la infraestructura urbana y vial del estado
--	--

Objetivos Estratégicos del PP:

Fin Contribuir a mejorar la infraestructura urbana y vial en el Estado de Nayarit
 Propósito P.-Los usuarios cuentan con mayor infraestructura Urbana y Vial en condiciones adecuadas en el estado

III. RESPONSABLES DEL PROGRAMA PRESUPUESTAL (PP)

Dependencia:	Secretaría de Infraestructura (SI)
Unidad(es) Responsable(s):	(SI)

GOBIERNO DEL ESTADO DE NAYARIT
PRESUPUESTO DE EGRESOS DEL ESTADO DE NAYARIT 2022
 PRESUPUESTO BASADO EN RESULTADOS
MATRIZ DE INDICADORES PARA RESULTADOS (MIR)

DEPENDENCIA:	Secretaría de Infraestructura (SI)	MIR SI
--------------	------------------------------------	--------

PED 2021-2027 CLAVE FUNCIONAL

ODS	E. REC	E. GEN.	FIN	FUN	SF	M	PP	NOMBRE DEL PROGRAMA PRESUPUESTARIO (PP)	PP principal	PP indirecto	Gasto Corriente	Gasto Invers.
9	ER-3	ER-3-3	02	02	01	B	057	Ejecución de Proyectos de Infraestructura para la Movilidad Urbana y Vial	X		X	X
16	ER-1	ER-1-1	02	02	07	P	129	Gasto de Operación y de Preinversión		X		X

Nombre de Beneficiarios:												
Nivel/Resumen Narrativo	Nombre del Indicador	Definición	Fórmula	Unidad de Medida Frecuencia	Tipo de Indicador/ Dimensión a medir	Supuestos	Medios de verificación	Características del indicador*				

Fin												C R E M A				
Contribuir a mejorar la infraestructura urbana y vial en el Estado de Nayarit	Porcentaje de población beneficiada, de localidades mayores a 2500 habitantes, con obras de infraestructura urbana y vial	Mide el porcentaje de población beneficiada, de localidades mayores a 2500 habitantes, con obras de infraestructura urbana y vial-	(Población beneficiada, de localidades mayores a 2500 habitantes, con obras de infraestructura urbana y vial/ Población total de localidades mayores a 2500 habitantes en el Estado) * 100	Porcentaje	Estratégico	Se cuenta con los recursos necesarios en tiempo y forma.	Archivos de la Secretaría de Infraestructura en la Dirección General de Infraestructura Urbana y Vial. Expedientes Técnicos Autorizados y ejecutados.	C	C	C	C					
					Anual			Eficiencia								

Propósito												C R E M A				
P.-Los usuarios cuentan con mayor infraestructura Urbana y Vial en condiciones adecuadas en el estado	Variación porcentual de Kilómetros Construidos y Rehabilitados	Compara los kilómetros de infraestructura vial construida y rehabilitada en el año actual en relación a un año anterior inicial, a través de una variación porcentual.	((Total de kilómetros construidos y rehabilitados del año actual/ total de kilómetros construidos y rehabilitados del año anterior)-1)* 100	Variación Porcentual	Estratégico	Se cuenta con los recursos necesarios en tiempo y forma.	Archivos de la Secretaría de Infraestructura en la Dirección General de Infraestructura Urbana y Vial. Expedientes Técnicos Autorizados y ejecutados.	C	C	C	C					
					Anual			Eficiencia								

Componente												C R E M A				
C1.-Demanda de obras para la atención infraestructura urbana y vial adecuada y oportunamente atendida	Porcentaje de obras de infraestructura urbana y vial tendidas solicitadas	Mide el grado de atención adecuada y oportuna de la demanda de obras para la atención de obras de infraestructura urbana y vial	(Obras atendidas solicitadas / solicitudes de obra) * 100	Variación Porcentual	Estratégico	Se cuenta con los recursos necesarios en tiempo y forma. Integración de proyectos y presupuestos de obra en oportunidad, así como su validación por entidad facultada y la aprobación respectiva.	Archivos de la Secretaría de Infraestructura en la Dirección General de Infraestructura Urbana y Vial.	C	C	C	C					
					Anual			Eficiencia								
C2.-Calles con con vida útil incrementada	Variación porcentual de kilómetros de vialidades urbanas construidas con concreto hidráulico	Mide los kilómetros de vialidad urbanas construidas con concreto hidráulico para aumentar la vida útil de las calles.	((kilómetros de vialidades urbanas construidas con concreto hidráulico en el año actual / kilómetros de vialidades urbanas construidas con concreto hidráulico en el año anterior)-1) * 100	Porcentaje	Estratégico	Se cuenta con los recursos necesarios en tiempo y forma.	Archivos de la Secretaría de Infraestructura en la Dirección General de Infraestructura Urbana y Vial. Expedientes Técnicos Autorizados y ejecutados. En el Departamento de Supervisión.	C	C	C	C					
					Anual			Eficiencia								
C3 Calles con con vida útil incrementada	Variación porcentual de kilómetros de vialidades urbanas construidas con asfalto	Mide la variación porcentual de kilómetros de vialidades urbanas construidas con asfalto	((kilómetros de vialidades urbanas construidas con asfalto en el año actual/kilómetros de vialidades urbanas construidas con asfalto en el año anterior)-1) * 100	Porcentaje	Gestión	Se cuenta con los recursos necesarios en tiempo y forma.	Archivos de la Secretaría de Infraestructura en la Dirección General de Infraestructura Urbana y Vial. Expedientes Técnicos Autorizados y ejecutados. En el Departamento de Supervisión.	C	C	C	C					
					Anual			Eficiencia								
C4.- Metros cuadrados de calles en mal estado Rehabilitados	Variación porcentual de rehabilitación de calles (con reencarpamiento).	Compara la variación porcentual de los metros cuadrados de calles en mal estado rehabilitados en el año actual en relación a un año anterior inicial.	((M2 rehabilitados del año actual / M2 rehabilitados del año anterior)-1)*100	Variación Porcentual	Gestión	Se cuenta con los recursos necesarios en tiempo y forma.	Archivos de la Secretaría de Infraestructura en la Dirección General de Infraestructura Urbana y Vial.	C	C	C	C					
					Anual			Eficacia								

GOBIERNO DEL ESTADO DE NAYARIT
PRESUPUESTO DE EGRESOS DEL ESTADO DE NAYARIT 2022
PRESUPUESTO BASADO EN RESULTADOS
MATRIZ DE INDICADORES PARA RESULTADOS (MIR)

Nota: Las metas se definirán hasta	la publicación definitiva del Presupuesto de Egresos 2022 en el Periódico Oficial	*Nomenclaturas: 1.- Características del indicador: C = Claro, R = Relevante, E= Económico, M = Monitoreable y A = Adecuado. 2.- Valoración Características del indicador: C = Cumple, CP = Cumple Parcialmente y NC = No Cumple
---	---	--

GOBIERNO DEL ESTADO DE NAYARIT
PRESUPUESTO DE EGRESOS DEL ESTADO DE NAYARIT 2022
 PRESUPUESTO BASADO EN RESULTADOS
MATRIZ DE INDICADORES PARA RESULTADOS (MIR)

DEPENDENCIA:	Secretaría de Infraestructura (SI)	MIR SI
---------------------	------------------------------------	---------------

PED 2021-2027 CLAVE FUNCIONAL

ODS	E. REC	E. GEN.	FIN	FUN	SF	M	PP	NOMBRE DEL PROGRAMA PRESUPUESTARIO (PP)				PP principal	PP indirecto	Gasto Corriente	Gasto Invers.
9	ER-3	ER-3-3	02	02	01	B	057	Ejecución de Proyectos de Infraestructura para la Movilidad Urbana y Vial				X		X	X
16	ER-1	ER-1-1	02	02	07	P	129	Gasto de Operación y de Preinversión					X		X

Nombre de Beneficiarios:															
Nivel/Resumen Narrativo		Nombre del Indicador	Definición	Fórmula	Unidad de Medida Frecuencia	Tipo de Indicador/ Dimensión a medir	Supuestos	Medios de verificación	Características del indicador*						
C5.- Mantenimiento a vialidades urbanas realizado		Variación porcentual de mantenimiento de calles (con bacheo).	Mide en metros cuadrados el mantenimiento otorgado a las vialidades urbanas, comparado con el año inmediato anterior	$((M2 \text{ con mantenimiento del año actual} / M2 \text{ con mantenimiento del año anterior}) - 1) * 100$	Variación Porcentual	Gestión	Integración de proyectos y presupuestos de obra con oportunidad obtenida, así como su validación por entidad facultada y la aprobación respectiva	Archivos de la Secretaría de Infraestructura en la Dirección General de Infraestructura Urbana y Vial.							
					Anual	Eficacia									

Actividades **C R E M A**

A1.-Aplicación oportuna del programa de mantenimiento de calles y avenidas	Porcentaje de Ejecución del Programa de Mantenimiento de Calles y Avenidas	Mide el porcentaje de los metros cuadrados de calles y avenidas atendidas con mantenimiento contra el total de metros cuadrados de calles y avenidas en listadas en el programa de mantenimiento anual	$(\text{Metros cuadrados de calles y avenidas atendidas con mantenimiento} / \text{Total de metros cuadrados de calles y avenidas en listadas en el programa de mantenimiento anual}) * 100$	Porcentaje	Gestión	Se cuenta con los recursos necesarios en tiempo y forma	Archivo de la Secretaría de Infraestructura en la Dirección General de Infraestructura Urbana y Vial y en el Departamento de Conservación y Construcción de Carreteras.						
				Trimestral	Eficacia								
A2 Integración oportuna de expedientes técnicos de obra para su aprobación	Porcentaje de Expedientes Técnicos Integrados.	Mide el porcentaje de Expedientes Técnicos Integrados por la DGIUV	$(\text{Número de Expedientes Técnicos Integrados elaborados} / \text{Número de Expedientes Técnicos Integrados programados para su elaboración}) * 100$	Porcentaje	Gestión	Se cuenta con los recursos necesarios en tiempo y forma	Archivo de la Secretaría de Infraestructura en la Dirección General de Infraestructura Urbana y Vial. Expedientes técnicos elaborados en el Departamento de Proyectos y Control de Calidad de Infra. Urbana						
				Trimestral	Eficacia								
A3.- Realización de visitas de supervisión de obra en campo.	Porcentaje de visitas de supervisión de obra en campo realizadas.	Mide el grado de supervisiones periódicas realizadas en obras de infraestructura urbana y vial, en relación a las supervisiones programadas.	$(\text{Número de visitas de supervisión de obra en campo realizadas} / \text{Número de visitas de supervisión de obra en campo programadas}) * 100$	Porcentaje	Gestión	Se cuenta con los recursos necesarios en tiempo y forma.	Archivos de la Secretaría de Infraestructura en la Dirección General de Infraestructura Urbana y Vial. Expedientes Técnicos Autorizados y ejecutados. En el Departamento de Supervisión.						
				Trimestral	Eficacia								
A4 Validación de proyectos ejecutivos para obras de infraestructura urbana y vial que cumplen con las normas de calidad.	Porcentaje de proyectos ejecutivos de obra validados.	Mide el porcentaje de proyectos ejecutivos para obras de infraestructura urbana y vial que cumplen con las normas de calidad.	$(\text{Número de proyectos ejecutivos de obra validados} / \text{Número de proyectos ejecutivos de obra programados a quedar validados}) * 100$	Porcentaje	Gestión	Se dispone de los recursos en tiempo y forma.	Archivos de la Secretaría de Infraestructura en la Dirección General de Infraestructura Urbana y Vial. Expedientes Técnicos Autorizados y ejecutados. En el Departamento de Supervisión.						
				Trimestral	Eficacia								
A5 Terminación de obras de infraestructura urbana y vial entregadas en tiempo y forma.	Porcentaje de obras de infraestructura urbana y vial entregadas en tiempo y forma.	Mide el porcentaje de obras de infraestructura urbana y vial entregadas en tiempo y forma.	$(\text{Número de obras contratadas y por administración terminadas en tiempo y forma en el ejercicio fiscal correspondiente} / \text{Número de obras contratadas y por administración comprometidas para su terminación en el ejercicio fiscal correspondiente}) * 100$	Porcentaje	Gestión	Se cuenta con el recurso suficiente en tiempo y forma.	Archivos de la Secretaría de Infraestructura en la Dirección General de Infraestructura Urbana y Vial. Expedientes Técnicos Autorizados y ejecutados. En el Departamento de Supervisión.						
				Trimestral	Eficacia								

Nota: Las metas se definirán hasta la publicación definitiva del Presupuesto de Egresos 2022 en el Periódico Oficial

*Nomenclaturas: 1.- Características del indicador: C = Claro, R = Relevante, E = Económico, M = Monitoreable y A = Adecuado.
 2.- Valoración Características del indicador: C = Cumple, CP = Cumple Parcialmente y NC = No Cumple

GOBIERNO DEL ESTADO DE NAYARIT
PRESUPUESTO DE EGRESOS DEL ESTADO DE NAYARIT 2022
 PRESUPUESTO BASADO EN RESULTADOS
 FICHA TÉCNICA DEL PROGRAMA PRESUPUESTAL

I. VINCULACIÓN PLANEACIÓN-PROGRAMACIÓN-PRESUPUESTACIÓN

Plan Estatal de Desarrollo 2021-2027			
Eje rector	Eje(s) general (s)	Programa Sectorial o Especial	Objetivo de Desarrollo Sostenible
Desarrollo Regional Sostenible para el Bienestar	Infraestructura y ordenamiento territorial	Infraestructura Estratégica para el Desarrollo	Industria, innovación e infraestructura
Objetivo general del eje rector: Impulsar la conectividad y el crecimiento equilibrado de las regiones del estado, a partir de su vocación natural y aptitud, aprovechando sosteniblemente sus recursos, para disminuir la pobreza en todas sus expresiones, creando infraestructuras estratégicas y de movilidad que detonen desarrollo y crecimiento ordenando del territorio, servicios públicos de calidad y mejores espacios para vivir en sana convivencia, respetando y conservando el medio ambiente.			

Presupuesto de Egresos 2022

Finalidad funcional del Gasto:	Gobierno
--------------------------------	----------

Programa Presupuestal

Clave Funcional: Nombre del PP:

PP PP Gasto Gasto
principal indirecto Corriente Invers.

01 03 03 B 017	Ejecución De Proyectos De Construcción Y Preservación De Espacios Y Edificios Públicos	X		X	X
02 02 07 P 129	Gasto de Operación y de Preinversión		X		X

Descripción de la clasificación funcional del PP

Finalidad:	01	Gobierno
Función:	01 03	Coordinación de la Política de Gobierno
Subfunción:	01 03 03	Preservación y Cuidado del Patrimonio Público

II. DESCRIPCIÓN GENERAL DEL PROGRAMA PRESUPUESTAL (PP)

Problemática Principal:

La existencia de una limitada y deteriorada obra de infraestructura y espacios públicos para sus usuarios del Estado.

Beneficiarios del PP:

Población Potencial: Sociedad en general	Población Objetivo: Población usuaria de los espacios públicos
---	---

Objetivos Estratégicos del PP:

- Fin Contribuir a la preservación y desarrollo de las familias nayaritas y al desarrollo económico y social de la entidad a través del beneficio en la población por el mejoramiento de edificios y espacios públicos de los diferentes sectores
- Fin Contribuir a la preservación y desarrollo de las familias nayaritas y al desarrollo económico y social de la entidad a través del beneficio en la población por el mejoramiento de edificios y espacios públicos de los diferentes sectores
- Propósito Población usuaria cuenta con Edificios y espacios públicos en óptimas condiciones de funcionamiento incrementados de los diferentes sectores, para ofrecer mejores servicios públicos en el estado

III. RESPONSABLES DEL PROGRAMA PRESUPUESTAL (PP)

Dependencia: Secretaría de Infraestructura (SI)
Unidad(es) Responsable(s): (SI)

GOBIERNO DEL ESTADO DE NAYARIT
PRESUPUESTO DE EGRESOS DEL ESTADO DE NAYARIT 2022
 PRESUPUESTO BASADO EN RESULTADOS
MATRIZ DE INDICADORES PARA RESULTADOS (MIR)

DEPENDENCIA:	Secretaría de Infraestructura (SI)	MIR SI
--------------	------------------------------------	--------

PED 2021-2027 CLAVE FUNCIONAL

ODS	E. REC	E. GEN.	FIN	FUN	SF	M	PP	NOMBRE DEL PROGRAMA PRESUPUESTARIO (PP)	PP principal	PP indirecto	Gasto Corriente	Gasto Invers.
9	ER-3	ER-3-1	01	03	03	B	017	Ejecución De Proyectos De Construcción Y Preservación De Espacios Y Edificios Públicos	X		X	X
16	ER-1	ER-1-1	02	02	07	P	129	Gasto de Operación y de Preinversión		X		X

Nombre de Beneficiarios:												
Nivel/Resumen Narrativo	Nombre del Indicador	Definición	Fórmula	Unidad de Medida Frecuencia	Tipo de Indicador/ Dimensión a medir	Supuestos	Medios de verificación	Características del indicador*				

Fin								C R E M A				
Contribuir a la preservación y desarrollo de las familias nayaritas y al desarrollo económico y social de la entidad a través del beneficio en la población por el mejoramiento de edificios y espacios públicos de los diferentes sectores	Población promedio beneficiada por obra de mejoramiento de edificios y espacios públicos	Mide cuanta población promedio es beneficiada o impactada por obra de mejoramiento y conservación de edificios y espacios públicos de los diferentes sectores entregados.	Sumatoria de la población beneficiada por obras de mejoramiento de edificios y espacios públicos realizadas/ Número total de obras de mejoramiento de edificios y espacios públicos realizadas	Promedio	Estratégico	Se cuenta con el inventario de edificios y espacios públicos a mejorar	Archivos de la secretaría de infraestructura en la dirección general de construcción en el departamento de mantenimiento a edificios públicos.					
								C	C	C	C	C
				Porcentaje	Estratégico	Se cuenta con los recursos en tiempo y forma.	Archivos de la secretaría de infraestructura en la dirección general de construcción en el departamento de mantenimiento a edificios públicos.	C	C	C	C	C
								C	C	C	C	C
				Anual	Eficacia			C	C	C	C	C
								C	C	C	C	C

Propósito								C R E M A				
Población usuaria cuenta con Edificios y espacios públicos en óptimas condiciones de funcionamiento incrementados de los diferentes sectores, para ofrecer mejores servicios públicos en el estado	Porcentaje de edificios y espacios públicos operando en óptimas condiciones	Mide el estado en que se encuentran las instalaciones de infraestructura física (bienes inmuebles) en las que operan las dependencias estatales y las que están bajo su jurisdicción, mediante un cuestionario aplicado a las mismas.	(Número de edificios y espacios públicos registrados en condiciones óptimas para su funcionamiento/Número de edificios y espacios públicos registrados)*100	Porcentaje	Estratégico	Que no se continúe con el mantenimiento de edificios públicos.	Archivos de la secretaría de infraestructura en la dirección general de construcción en el departamento de mantenimiento a edificios públicos.					
								C	C	C	C	C
				Anual	Eficacia			C	C	C	C	C
								C	C	C	C	C

Componente								C R E M A				
C1 Edificios y espacios públicos nuevos y-o ampliados ejecutados.	Variación porcentual de los metros cuadrados de construcción nueva y_o ampliación de edificios y espacios públicos ejecutados en el año actual contra el año anterior	Mide la variación porcentual de los metros cuadrados de construcción nueva y_o ampliación de edificios y espacios públicos ejecutados en el año actual contra el año anterior	((Metros cuadrados de construcción nueva y_o ampliación de edificios y espacios públicos ejecutados en el año actual/Metros cuadrados de construcción nueva y_o ampliación de edificios y espacios públicos ejecutados en el año anterior)-1)*100	Porcentaje	Estratégico	Se cuenta con el inventario de edificios y espacios públicos a mejorar.	Archivos de la secretaría de infraestructura en la dirección general de construcción en los departamentos de mantenimiento a edificios públicos, de supervisión, de proyectos y de ingeniería y control de calidad de edificación.					
								C	C	C	C	C
				Anual	Eficacia			C	C	C	C	C
								C	C	C	C	C
C2 Edificios y espacios públicos remodelados ejecutados.	Variación porcentual de edificios y espacios públicos remodelados ejecutados.	Mide la variación porcentual de los metros cuadrados de edificios y espacios públicos remodelados ejecutados en año el actual contra el año anterior.	((Metros cuadrados de edificios y espacios públicos remodelados ejecutados en año el actual/Metros cuadrados de edificios y espacios públicos remodelados ejecutados en el año anterior)-1)*100	Porcentaje	Gestión	Se cuenta con el inventario de edificios y espacios públicos para dar mantenimiento.	Archivos de la secretaría de infraestructura en la dirección general de construcción en los departamentos de mantenimiento a edificios públicos, de supervisión, de proyectos y de ingeniería y control de calidad de edificación.					
								C	C	C	C	C
				Anual	Eficacia			C	C	C	C	C
								C	C	C	C	C

GOBIERNO DEL ESTADO DE NAYARIT
PRESUPUESTO DE EGRESOS DEL ESTADO DE NAYARIT 2022
PRESUPUESTO BASADO EN RESULTADOS
MATRIZ DE INDICADORES PARA RESULTADOS (MIR)

Nota: Las metas se definirán hasta la publicación definitiva del Presupuesto de Egresos 2022 en el Periódico Oficial		*Nomenclaturas: 1.- Características del indicador: C = Claro, R = Relevante, E= Económico, M = Monitoreable y A = Adecuado. 2.- Valoración Características del indicador: C = Cumple, CP = Cumple Parcialmente y NC = No Cumple
---	--	--

GOBIERNO DEL ESTADO DE NAYARIT
PRESUPUESTO DE EGRESOS DEL ESTADO DE NAYARIT 2022
 PRESUPUESTO BASADO EN RESULTADOS
MATRIZ DE INDICADORES PARA RESULTADOS (MIR)

DEPENDENCIA:	Secretaría de Infraestructura (SI)	MIR SI
--------------	------------------------------------	--------

PED 2021-2027 CLAVE FUNCIONAL

ODS	E. REC	E. GEN.	FIN	FUN	SF	M	PP	NOMBRE DEL PROGRAMA PRESUPUESTARIO (PP)	PP principal	PP indirecto	Gasto Corriente	Gasto Invers.
9	ER-3	ER-3-1	01	03	03	B	017	Ejecución De Proyectos De Construcción Y Preservación De Espacios Y Edificios Públicos	X		X	X
16	ER-1	ER-1-1	02	02	07	P	129	Gasto de Operación y de Preinversión		X		X

Nombre de Beneficiarios:												
Nivel/Resumen Narrativo	Nombre del Indicador	Definición	Fórmula	Unidad de Medida Frecuencia	Tipo de Indicador/ Dimensión a medir	Supuestos	Medios de verificación	Características del indicador*				
C3 Edificios y espacios públicos con trabajos de conservación o mantenimiento ejecutados.	Variación porcentual de edificios y espacios públicos con trabajos de conservación o mantenimiento ejecutados.	Mide la variación porcentual de los metros cuadrados de conservación o mantenimiento de edificios y espacios públicos ejecutados en el año actual contra el año anterior.	$((\text{Metros cuadrados de conservación o mantenimiento de edificios y espacios públicos ejecutados en el año actual} / \text{Metros cuadrados de conservación o mantenimiento de edificios y espacios públicos ejecutados en el año anterior}) - 1) * 100$	Variación Porcentual	Gestión	Se cuenta con la proyección adecuada de mantenimiento de edificios públicos	Archivos de la secretaría de infraestructura en la dirección general de construcción en el departamento de mantenimiento a edificios públicos.	C	C	C	C	C
				Anual	Eficacia							

Actividades **C R E M A**

A1 Atención de Cobertura de edificios y espacios públicos mejorados mediante la coordinación, programación y supervisión .	Porcentaje de espacios públicos atendidos realizados	Mide el porcentaje de espacios públicos mejorados contra los espacios públicos que solicitaron atención.	$(\text{Número de espacios públicos atendidos} / \text{Número espacios públicos que solicitaron atención}) * 100$	Porcentaje	Gestión	Atención en tiempo y forma de los edificios.	Archivos de la secretaría de infraestructura en la dirección general de construcción en los departamentos de proyectos y de ingeniería y control de calidad de edificación.	C	C	C	C	C
				Trimestral	Eficacia							
A2 Validación de Proyectos ejecutivos de edificios y espacios públicos que cumplen con las normas de calidad.	Porcentaje de proyectos ejecutivo de obra validados.	Mide el porcentaje de validación de proyectos ejecutivos que elabora directamente o contrata la SOP, así como los provenientes de las dependencias de los diversos sectores, incluyendo hasta los que remitan los municipios a validar por el estado.	$(\text{Número de proyectos ejecutivos de obra validados} / \text{Número de proyectos ejecutivos de obra programados a quedar validados}) * 100$	Porcentaje	Gestión	Realizar proyectos en tiempo y forma.	Archivos de la secretaría de infraestructura en la dirección general de construcción en los departamentos de proyectos y de ingeniería y control de calidad de edificación.	C	C	C	C	C
				Trimestral	Calidad							
A3 Supervisiones de obras en campo	Porcentaje de visitas de supervisión en campo realizadas contra visitas de supervisión en campo programadas	Mide el cumplimiento del número de visitas de supervisión realizadas a las obras durante su ejecución, verificando su calidad en relación a las especificaciones del proyecto ejecutivo y los tiempos programados conforme al calendarización contratada.	$(\text{Número de visitas de supervisión en campo realizadas} / \text{Número de visitas de supervisión en campo programadas}) * 100$	Porcentaje	Gestión	Contar con presupuesto necesario para los gastos de supervisión y tiempos extraordinarios.	Archivos de la secretaría de infraestructura en la dirección general de construcción en el departamento de supervisión.	C	C	C	C	C
				Trimestral	Calidad							
A4 Terminación de obras para ofrecer servicios públicos construidas y entregadas en tiempo y forma	Porcentaje de obras terminadas en tiempo y forma	Permite conocer el grado en que las obras son terminadas en tiempo y forma en el ejercicio vigente y en su caso verificar los impedimentos existentes en la ejecución de las obras y tomar las medidas pertinentes.	$(\text{Número de obras contratadas y por administración terminadas en tiempo y forma en el ejercicio fiscal correspondiente} / \text{Número de obras contratadas y por administración comprometidas para su terminación en el ejercicio fiscal correspondiente}) * 100$	Porcentaje	Gestión	Contar con el presupuesto para ejecutar las obras.	Archivos de la secretaría de infraestructura en la dirección general de construcción en el departamento de supervisión.	C	C	C	C	C
				Trimestral	Eficiencia							
A5 Número de Expedientes Técnicos Integrados elaborados	Porcentaje de Expedientes Técnicos Integrados elaborados	Mide el número de Expedientes Técnicos de Obra Integrados elaborados contra los Expedientes Técnicos Integrados programados	$(\text{Número de Expedientes Técnicos Integrados elaborados} / \text{Número de Expedientes Técnicos Integrados programados}) * 100$	Porcentaje	Gestión	Existe una programación anual de obras	Archivos de la secretaría de infraestructura en la dirección general de construcción en los departamentos de proyectos y de ingeniería y control de calidad de edificación y la unidad de proyectos y control de	C	C	C	C	C
				Trimestral	Eficacia							

Nota: Las metas se definirán hasta la publicación definitiva del Presupuesto de Egresos 2022 en el Periódico Oficial

*Nomenclaturas: 1.- Características del indicador: C = Claro, R = Relevante, E = Económico, M = Monitoreable y A = Adecuado.
 2.- Valoración Características del indicador: C = Cumple, CP = Cumple Parcialmente y NC = No Cumple

GOBIERNO DEL ESTADO DE NAYARIT
PRESUPUESTO DE EGRESOS DEL ESTADO DE NAYARIT 2022
 PRESUPUESTO BASADO EN RESULTADOS
 FICHA TÉCNICA DEL PROGRAMA PRESUPUESTAL

I. VINCULACIÓN PLANEACIÓN-PROGRAMACIÓN-PRESUPUESTACIÓN

Plan Estatal de Desarrollo 2021-2027			
Eje rector	Eje(s) general (s)	Programa Sectorial o Especial	Objetivo de Desarrollo Sostenible
Desarrollo Regional Sostenible para el Bienestar	Movilidad	Desarrollo Urbano y Movilidad Incluyente	Industria, innovación e infraestructura
Objetivo general del eje rector: Impulsar la conectividad y el crecimiento equilibrado de las regiones del estado, a partir de su vocación natural y aptitud, aprovechando sosteniblemente sus recursos, para disminuir la pobreza en todas sus expresiones, creando infraestructuras estratégicas y de movilidad que detonen desarrollo y crecimiento ordenando del territorio, servicios públicos de calidad y mejores espacios para vivir en sana convivencia, respetando y conservando el medio ambiente.			

Presupuesto de Egresos 2022

Finalidad funcional del Gasto:	Desarrollo Económico
--------------------------------	----------------------

Programa Presupuestal

Clave Funcional: Nombre del PP:

PP PP Gasto Gasto
principal indirecto Corriente Invers.

03 05 01 B 116	Ejecución De Proyectos De Infraestructura Para La Movilidad Carretera	X		X	X

Descripción de la clasificación funcional del PP

Finalidad:	03	Desarrollo Económico
Función:	03 05	Transporte
Subfunción:	03 05 01	Transporte por Carretera

II. DESCRIPCIÓN GENERAL DEL PROGRAMA PRESUPUESTAL (PP)

Problemática Principal:

Infraestructura de carreteras y caminos rurales intransitables por daños y/o deterioro de las superficies de rodamiento y de su estructura, aumentan los costos generalizados de viajes de los usuarios que se trasladan en vehículos en el territorio del estado de Nayarit

Beneficiarios del PP:

Población Potencial: Población en General	Población Objetivo: Usuarios de carreteras y de los caminos del Estado
--	---

Objetivos Estratégicos del PP:

Fin Contribuir al mejoramiento y desarrollo socioeconómico a través de mejorar la conectividad carretera del Estado de Nayarit
 Propósito Los usuarios cuentan con carreteras y caminos en mejores condiciones e incremento de kilómetros pavimentados en el Estado.

III. RESPONSABLES DEL PROGRAMA PRESUPUESTAL (PP)

Dependencia:	Secretaría de Infraestructura (SI)
Unidad(es) Responsable(s):	(SI)

GOBIERNO DEL ESTADO DE NAYARIT
PRESUPUESTO DE EGRESOS DEL ESTADO DE NAYARIT 2022
 PRESUPUESTO BASADO EN RESULTADOS
MATRIZ DE INDICADORES PARA RESULTADOS (MIR)

DEPENDENCIA:	Secretaría de Infraestructura (SI)	MIR SI
---------------------	------------------------------------	---------------

PED 2021-2027 CLAVE FUNCIONAL

ODS	E. REC	E. GEN.	FIN	FUN	SF	M	PP	NOMBRE DEL PROGRAMA PRESUPUESTARIO (PP)				PP principal	PP indirecto	Gasto Corriente	Gasto Invers.
9	ER-3	ER-3-3	03	05	01	B	116	Ejecución De Proyectos De Infraestructura Para La Movilidad Carretera				X		X	X
Nombre de Beneficiarios:															
Nivel/Resumen Narrativo		Nombre del Indicador		Definición		Fórmula		Unidad de Medida Frecuencia	Tipo de Indicador/ Dimensión a medir	Supuestos	Medios de verificación	Características del indicador*			

Fin

Contribuir al mejoramiento y desarrollo socioeconómico a través de mejorar la conectividad carretera del Estado de Nayarit	Porcentaje de Cobertura de comunidades adecuadamente	Mide que las carreteras y caminos sean aptos y transitables todo el año, así como la integración y modernización de nuevas conectividades carreteras y caminos rurales.	(Comunidades comunicadas adecuadamente / comunidades existentes en el Estado)* 100	Porcentaje	Estratégico	Ciudades y comunidades cuentan con un camino o conexión terrestre que no se haya visto interrumpida por efectos de la naturaleza	Archivo de la secretaría de infraestructura, informes de aprobaciones y avances de las ejecución de las obras en la dirección general de infraestructura urbana y vial.	C	C	C	C	C	C
				Anual	Eficacia								

C R E M A

Propósito

Los usuarios cuentan con carreteras y caminos en mejores condiciones e incremento de kilómetros pavimentados en el Estado.	Porcentaje de carreteras y caminos en mejores condiciones	Mide que las Carreteras, caminos estén en mejores condiciones para los usuarios y reduzcan así sus costos generalizados de viaje.	(Kilómetros de Carreteras, camino operando conforme a la norma vigente / total de kilómetros de carreteras y caminos existentes) * 100	Porcentaje	Estratégico	Presupuesto suficiente y autorizado en tiempo y forma para la ejecución de las obras	Archivo de la secretaría de infraestructura, informes de aprobaciones y avances de las obras en la dirección general de infraestructura urbana y vial.	C	C	C	C	C	C
				Anual	Eficiencia								

C R E M A

Componente

C1 Mantenimiento de carreteras y caminos existentes solicitados	Porcentaje de carreteras y caminos con mantenimiento atendido respecto al programado (eficacia)	mide Carreteras y caminos con mantenimiento atendido respecto a lo solicitado (eficacia)	(Kilómetros de Carreteras y caminos con mantenimiento atendidas / kilómetros de carreteras y caminos con mantenimientos solicitados) * 100	Porcentaje	Gestión	Recursos disponibles para el mantenimiento de los caminos y carreteras	Archivo de la secretaría de infraestructura en la dirección general de infraestructura urbana y vial del departamento de conservación y construcción de carreteras.	C	C	C	C	C	C
				Anual	Eficiencia								
C2 Control de calidad a carreteras y caminos	Promedio de las carreteras valoradas, que fueron ejecutadas	Carreteras valoradas, que fueron ejecutadas	(No. de kilómetros de carreteras que fueron ejecutadas / no. De carreteras valoradas)	Porcentaje	Gestión	Aprobación y gestión de los recursos disponibles en tiempo y forma	Archivo de la secretaría de infraestructura en la dirección general de infraestructura urbana y vial de los departamentos de conservación y construcción de carreteras y del departamento de supervisión.	C	C	C	C	C	C
				Anual	Eficiencia								
C3 Control de calidad a carreteras y caminos	variación porcentual de construcción y modernización de carreteras	Construcción y modernización de carreteras	((Kms. de carretera construidos y modernizadas en el año actual / Kms. de carretera construidos y modernizadas en el año anterior)- 1) * 100	Porcentaje	Gestión	Aprobación y gestión de los recursos disponibles en tiempo y forma	Archivo de la secretaría de infraestructura en la dirección general de infraestructura urbana y vial de los departamentos de conservación y construcción de carreteras y del departamento de supervisión.	C	C	C	C	C	C
				Anual	Eficiencia								
C4 Suficiencia de kilómetros construidos y rehabilitados	Variación porcentual de Kilómetros Construidos y Rehabilitados	Mide el Incremento de Kilómetros Construidos y Rehabilitados en el estado.	((Número de kilometros construidos y rehabilitados en el año actual / Número de kilometros construidos y rehabilitados en el año anterior) - 1)*100	Porcentaje	Gestión	Aprobación y gestión de los recursos disponibles en tiempo y forma.	Archivo de la secretaría de infraestructura en la dirección general de infraestructura urbana y vial de los departamentos de conservación y construcción de carreteras y del departamento de supervisión.	C	C	C	C	C	C
				Anual	Eficacia								

C R E M A

GOBIERNO DEL ESTADO DE NAYARIT
PRESUPUESTO DE EGRESOS DEL ESTADO DE NAYARIT 2022
PRESUPUESTO BASADO EN RESULTADOS
MATRIZ DE INDICADORES PARA RESULTADOS (MIR)

Nota: Las metas se definirán hasta	la publicación definitiva del Presupuesto de Egresos 2022 en el Periódico Oficial	*Nomenclaturas: 1.- Características del indicador: C = Claro, R = Relevante, E= Económico, M = Monitoreable y A = Adecuado. 2.- Valoración Características del indicador: C = Cumple, CP = Cumple Parcialmente y NC = No Cumple
---	---	--

GOBIERNO DEL ESTADO DE NAYARIT
PRESUPUESTO DE EGRESOS DEL ESTADO DE NAYARIT 2022
 PRESUPUESTO BASADO EN RESULTADOS
MATRIZ DE INDICADORES PARA RESULTADOS (MIR)

DEPENDENCIA:	Secretaría de Infraestructura (SI)	MIR SI
--------------	------------------------------------	--------

PED 2021-2027 CLAVE FUNCIONAL

ODS	E. REC	E. GEN.	FIN	FUN	SF	M	PP	NOMBRE DEL PROGRAMA PRESUPUESTARIO (PP)	PP principal	PP indirecto	Gasto Corriente	Gasto Invers.				
9	ER-3	ER-3-3	03	05	01	B	116	Ejecución De Proyectos De Infraestructura Para La Movilidad Carretera	X		X	X				
Nombre de Beneficiarios:																
Nivel/Resumen Narrativo		Nombre del Indicador		Definición		Fórmula		Unidad de Medida Frecuencia	Tipo de Indicador/ Dimensión a medir	Supuestos	Medios de verificación	Características del indicador*				
C5.- Vida útil de las carreteras aumentada.		Porcentaje de kilómetros de carreteras construidas en el año con vida útil mínima de diseño de 15 años.		Mide el porcentaje de los Kilómetros de carreteras construidas en el año con vida útil mínima de diseño de 15 años.		(Kilómetros de carreteras construidas en el año con vida útil mínima de diseño de 15 años/Total de kilómetros de carreteras construidas en el año) * 100		Porcentaje	Gestión	Aprobación y gestión de los recursos disponibles en tiempo y forma.	Archivo de la secretaría de infraestructura en la dirección general de infraestructura urbana y vial.	C	C	C	C	C
								Anual	Eficacia			C	C	C	C	
C6.- Ejecución oportuna de obras realizadas		Porcentaje de obras realizadas		Mide el porcentaje de obras terminadas en el año contra el total de obras aprobadas en el mismo año.		(Obras terminadas en el año fiscal actual / total de obras aprobadas en el año fiscal actual)*100		Porcentaje	Gestión	Proyectos autorizados en tiempo con presupuestos adecuados.	Archivo de la secretaría de infraestructura en la dirección general de infraestructura urbana y vial del departamento de supervisión.	C	C	C	C	C
								Anual	Eficacia			C	C	C	C	

Actividades **C R E M A**

A1 Elaboración y verificación de proyectos.	Porcentaje de proyectos elaborados y validados realizados	Porcentaje de proyectos elaborados y validados	(Número de proyectos elaborados y validados realizados /Número de proyectos elaborados y validados programados) * 100	Porcentaje	Gestión	Aprobación de los proyectos en tiempo y forma	Archivo de la secretaría de infraestructura en la dirección general de infraestructura urbana y vial. Expedientes técnicos autorizados y ejecutados en los departamentos de proyectos y control de calidad de infraestructura urbana y vial y del de supervisión.	C	C	C	C	C
				Trimestral	Eficiencia			C	C	C	C	
A2 Integración oportuna de expedientes técnicos de obra para su aprobación	Porcentaje de expediente técnicos integrados elaborados.	Mide el porcentaje de expediente técnicos de obra elaborados contra los expedientes técnicos programados.	(Número de Expedientes Técnicos Integrados elaborados/Número de Expedientes Técnicos Integrados programados para su elaboración) * 100	Porcentaje	Gestión	Los recursos están disponibles en tiempo y forma	Archivo de la secretaría de infraestructura en la dirección general de infraestructura urbana y vial. Expedientes técnicos elaborados en el departamento de proyectos y control de calidad de infra. Urbana	C	C	C	C	C
				Trimestral	Eficacia			C	C	C	C	
A3 Aplicación estricta de los controles de calidad por medio de proyectos ejecutivos elaborados en tiempo y forma.	Porcentaje de proyectos ejecutivos elaborados	Mide los proyectos ejecutivos elaborados cumplen con todas las especificaciones técnicas estandarizadas normativamente.	(Proyectos ejecutivos elaborados en tiempo y forma / Proyectos ejecutivos programados para su elaboración) * 100	Porcentaje	Gestión	Los recursos están disponibles en tiempo y forma	Archivo de la secretaría de infraestructura en la dirección general de infraestructura urbana y vial. Expedientes de proyectos ejecutivos en el departamento de proyectos y control de calidad de infraestructura	C	C	C	C	C
				Trimestral	Eficacia			C	C	C	C	
A4 Aplicación oportuna de mantenimiento de caminos	Porcentaje de obras de mantenimiento realizadas	Mide el porcentaje de obras de mantenimiento realizadas contra las programadas.	(Número de obras de mantenimiento realizadas / Número de obras de mantenimiento programadas)* 100	Porcentaje	Gestión	Los recursos están disponibles en tiempo y forma	Archivo de la secretaría de infraestructura en la dirección general de infraestructura urbana y vial en los departamentos de conservación y construcción de carreteras.	C	C	C	C	C
				Trimestral	Eficacia			C	C	C	C	

GOBIERNO DEL ESTADO DE NAYARIT
PRESUPUESTO DE EGRESOS DEL ESTADO DE NAYARIT 2022
PRESUPUESTO BASADO EN RESULTADOS
MATRIZ DE INDICADORES PARA RESULTADOS (MIR)

Nota: Las metas se definirán hasta	la publicación definitiva del Presupuesto de Egresos 2022 en el Periódico Oficial	*Nomenclaturas: 1.- Características del indicador: C = Claro, R = Relevante, E= Económico, M = Monitoreable y A = Adecuado. 2.- Valoración Características del indicador: C = Cumple, CP = Cumple Parcialmente y NC = No Cumple
---	---	--

GOBIERNO DEL ESTADO DE NAYARIT
PRESUPUESTO DE EGRESOS DEL ESTADO DE NAYARIT 2022
 PRESUPUESTO BASADO EN RESULTADOS
MATRIZ DE INDICADORES PARA RESULTADOS (MIR)

DEPENDENCIA:	Secretaría de Infraestructura (SI)	MIR SI
---------------------	------------------------------------	---------------

PED 2021-2027 CLAVE FUNCIONAL

ODS	E. REC	E. GEN.							NOMBRE DEL PROGRAMA PRESUPUESTARIO (PP)				PP	PP	Gasto	Gasto
			FIN	FUN	SF	M	PP									
9	ER-3	ER-3-3	03	05	01	B	116	Ejecución De Proyectos De Infraestructura Para La Movilidad Carretera				X		X	X	

Nombre de Beneficiarios:

Nivel/Resumen Narrativo	Nombre del Indicador	Definición	Fórmula	Unidad de Medida / Tipo de Indicador/ Frecuencia Dimensión a medir	Supuestos	Medios de verificación	Características del indicador*
A5 Realización de supervisiones periódicas	Promedio de supervisiones realizadas por obras	Determina el promedio de supervisiones realizadas por obra.	Sumatoria de supervisiones realizada a obras ejecutadas / Sumatoria de obras ejecutadas	Porcentaje	Gestión	Los recursos están disponibles en tiempo y forma	Archivo de la secretaría de infraestructura en la dirección general de infraestructura urbana y vial. Expedientes técnicos autorizados y ejecutados en el departamento de supervisión.
				Trimestral	Eficacia		
A6 Terminación de obras de caminos y carreteras construidas y entregadas en tiempo y forma	Porcentaje de obras de caminos y carreteras construidas y entregadas en tiempo y forma.	Permite conocer el grado en que las obras son terminadas en tiempo y forma en el ejercicio vigente y en su caso verificar los impedimentos existentes en la ejecución de las obras y tomar las medidas pertinentes.	(Número de obras contratadas y por administración terminadas en tiempo y forma en el ejercicio fiscal correspondiente/Número de obras contratadas y por administración comprometidas para su terminación en el ejercicio fiscal correspondiente)*100	Porcentaje	Gestión	Se cuenta con los recursos conforme a lo planeado	Archivo de la secretaría de infraestructura en la dirección general de infraestructura urbana y vial. Expedientes técnicos autorizados y ejecutados en el departamento de supervisión.
				Trimestral	Eficiencia		

Nota: Las metas se definirán hasta la publicación definitiva del Presupuesto de Egresos 2022 en el Periódico Oficial

*Nomenclaturas: 1.- Características del indicador: C = Claro, R = Relevante, E= Económico, M = Monitoreable y A = Adecuado.
 2.- Valoración Características del indicador: C = Cumple, CP = Cumple Parcialmente y NC = No Cumple

**38 COMISIÓN ESTATAL DEL AGUA
POTABLE Y ALCANTARILLADO
(CEA)**

GOBIERNO DEL ESTADO DE NAYARIT
PRESUPUESTO DE EGRESOS DEL ESTADO DE NAYARIT 2022
 PRESUPUESTO BASADO EN RESULTADOS
 FICHA TÉCNICA DEL PROGRAMA PRESUPUESTAL

I. VINCULACIÓN PLANEACIÓN-PROGRAMACIÓN-PRESUPUESTACIÓN

Plan Estatal de Desarrollo 2021-2027	Eje(s) general (s)	Programa Sectorial o Especial	Objetivo de Desarrollo Sostenible
Desarrollo Regional Sostenible para el Bienestar	Infraestructura y ordenamiento territorial	Servicios Públicos de Calidad	Agua limpia y saneamiento
Objetivo general del eje rector: Impulsar la conectividad y el crecimiento equilibrado de las regiones del estado, a partir de su vocación natural y aptitud, aprovechando sosteniblemente sus recursos, para disminuir la pobreza en todas sus expresiones, creando infraestructuras estratégicas y de movilidad que detonen desarrollo y crecimiento ordenando del territorio, servicios públicos de calidad y mejores espacios para vivir en sana convivencia, respetando y conservando el medio ambiente.			

Presupuesto de Egresos 2022

Finalidad funcional del Gasto:	Desarrollo Social
--------------------------------	-------------------

Programa Presupuestal

Clave Funcional: Nombre del PP:

PP PP Gasto Gasto
 principal indirecto Corriente Invers.

Clave	Descripción	PP principal	PP indirecto	Gasto Corriente	Gasto Invers.
02 02 03 E 060	Fortalecimiento del Sistema de Abastecimiento de Agua Potable Alcantarillado y Saneamiento	X		X	X

Descripción de la clasificación funcional del PP

Finalidad:	02	Desarrollo Social
Función:	02 02	Vivienda y Servicios a la Comunidad
Subfunción:	02 02 03	Abastecimiento de Agua

II. DESCRIPCIÓN GENERAL DEL PROGRAMA PRESUPUESTAL (PP)

Problemática Principal:

Existe morbilidad por enfermedades gastrointestinales, hepáticas y cólera producto de la falta de cobertura, mala calidad de la infraestructura hidráulica y de saneamiento y manejo del agua, desde la fuente de suministro hasta su disposición final.

Beneficiarios del PP:

Población Potencial: Población total estatal	Población Objetivo: Población estatal sin y/o con infraestructura hidráulica y sanitaria insuficiente o deteriorada y/o con mala calidad del agua
--	---

Objetivos Estratégicos del PP:

- Fin Cobertura de los servicios de agua potable, alcantarillado y tratamiento del agua residual mantenida y ampliada.
- Fin Cobertura de los servicios de agua potable, alcantarillado y tratamiento del agua residual mantenida y ampliada.
- Fin Cobertura de los servicios de agua potable, alcantarillado y tratamiento del agua residual mantenida y ampliada.
- Propósito Infraestructura, de los servicios de agua potable, alcantarillado y tratamiento del agua, incrementada y mejorada.
- Propósito Infraestructura, de los servicios de agua potable, alcantarillado y tratamiento del agua, incrementada y mejorada.
- Propósito Infraestructura, de los servicios de agua potable, alcantarillado y tratamiento del agua, incrementada y mejorada.
- Fin F.- Contribuir a disminuir casos de muerte por enfermedades gastrointestinales hepáticas y cólera

GOBIERNO DEL ESTADO DE NAYARIT
PRESUPUESTO DE EGRESOS DEL ESTADO DE NAYARIT 2022
PRESUPUESTO BASADO EN RESULTADOS

Propósito P.- Enfermedades de origen hídrico disminuídas
Fin F.- Incrementar la cobertura de infraestructura hidráulica
Propósito P1.- Lograr una cultura del cuidado del agua en el Estado
Propósito P2.- Contar con suficientes fuentes de abastecimientos

III. RESPONSABLES DEL PROGRAMA PRESUPUESTAL (PP)

Dependencia: Comisión Estatal de Agua Potable y Alcantarillado (CEA)

GOBIERNO DEL ESTADO DE NAYARIT
PRESUPUESTO DE EGRESOS DEL ESTADO DE NAYARIT 2022
PRESUPUESTO BASADO EN RESULTADOS

Unidad(es) Responsable(s): (CEA)

GOBIERNO DEL ESTADO DE NAYARIT
PRESUPUESTO DE EGRESOS DEL ESTADO DE NAYARIT 2022
 PRESUPUESTO BASADO EN RESULTADOS
MATRIZ DE INDICADORES PARA RESULTADOS (MIR)

DEPENDENCIA:	Comisión Estatal de Agua Potable y Alcantarillado (CEA)	MIR CEA
---------------------	---	----------------

PED 2021-2027 CLAVE FUNCIONAL

ODS	E. REC	E. GEN.	FIN	FUN	SF	M	PP	NOMBRE DEL PROGRAMA PRESUPUESTARIO (PP)				PP principal	PP indirecto	Gasto Corriente	Gasto Invers.		
6	ER-3	ER-3-1	02	02	03	E	060	Fortalecimiento del Sistema de Abastecimiento de Agua Potable Alcantarillado y Saneamiento (Infraestructura)				X		X	X		
Nombre de Beneficiarios:																	
Nivel/Resumen Narrativo			Nombre del Indicador					Definición				Fórmula	Unidad de Medida Frecuencia	Tipo de Indicador/ Dimensión a medir	Supuestos	Medios de verificación	Características del indicador*

Fin

C R E M A

Cobertura de los servicios de agua potable, alcantarillado y tratamiento del agua residual mantenida y ampliada.	Variación porcentual de viviendas que cuentan con servicios de agua potable	Muestra la variación porcentual de viviendas que cuentan con el servicio de agua potable de un año respecto a otro	((Porcentaje de vivienda con servicio de agua potable en año actual/ Porcentaje de viviendas con servicios de agua potable en año anterior) -1)* 100	Porcentaje	Estratégico	Los recursos se radiquen en tiempo. Las comunidades avalan las acciones realizadas.	Tabuladores de cuestionario básico del censo de población 2010- archivo interno de la CEA.	C	C	N	C	C	P
				Anual	Eficacia								
Cobertura de los servicios de agua potable, alcantarillado y tratamiento del agua residual mantenida y ampliada.	Variación porcentual de viviendas que cuentan con servicios de alcantarillado	Muestra la variación porcentual de viviendas que cuentan con el servicio de alcantarillado de un año respecto a otro	((Porcentaje de vivienda con servicio de alcantarillado en año actual/ Porcentaje de viviendas con servicios de alcantarillado en año anterior) -1)*100	Porcentaje	Estratégico	Los recursos se radiquen en forma y tiempo. Las comunidades avalan las acciones realizadas.	Tabuladores de cuestionario básico del censo de población 2010- archivo interno de la CEA.	C	C	C	C	C	C
				Anual	Eficacia								
Cobertura de los servicios de agua potable, alcantarillado y tratamiento del agua residual mantenida y ampliada.	Porcentaje de agua residual tratada real de acuerdo con la cantidad de agua residual generada en el estado	Muestra el porcentaje de agua residual proveniente de las casas habitación que es tratada por sistema de saneamiento	(Cantidad de agua residual tratada/cantidad de agua residual generada) * 100	Porcentaje	Estratégico	Los recursos se radiquen en forma y tiempo. Las comunidades avalan las acciones realizadas.	Inventario general de plantas de tratamiento - archivo interno del departamento de aguas subterráneas de la CEA	C	C	C	C	C	P
				Anual	Eficacia								

Propósito

C R E M A

Infraestructura, de los servicios de agua potable, alcantarillado y tratamiento del agua, incrementada y mejorada.	Porcentaje de sistemas de agua potable construidos, rehabilitados y ampliados con respecto a la meta	Es la cantidad de sistemas de agua potable que son entregados de acuerdo con la meta	(Total de sistemas de agua potable construidos, rehabilitados y ampliados entregados a los organismos operadores municipales/ Total de sistemas de agua potable construidos, rehabilitados y ampliados solicitados) *100	Porcentaje	Estratégico	Los recursos se radiquen en forma y tiempo. Las comunidades avalan las acciones realizadas.	La información corresponde al departamento de planeación de la CEA.	C	C	C	C	C
				Anual	Eficacia							
Infraestructura, de los servicios de agua potable, alcantarillado y tratamiento del agua, incrementada y mejorada.	Porcentaje de sistemas de alcantarillado construidos, rehabilitados y ampliados con respecto a la meta	Es la cantidad de sistemas de alcantarillado que son entregados de acuerdo con la meta	(Total de sistemas de alcantarillado construidos, rehabilitados y ampliados entregados a los organismos operadores municipales/ total de sistemas de alcantarillado construidos, rehabilitados y ampliados solicitados) *100	Porcentaje	Estratégico	Los recursos se radiquen en forma y tiempo. Las comunidades avalan las acciones realizadas.	La información corresponde al departamento de planeación de la CEA.	C	C	C	C	C
				Anual	Eficacia							
Infraestructura, de los servicios de agua potable, alcantarillado y tratamiento del agua, incrementada y mejorada.	Porcentaje de sistemas de saneamiento construidos, rehabilitados y ampliados con respecto a la meta	Es la cantidad de sistemas de saneamiento que son entregados de acuerdo con la meta	(Total de sistemas de saneamiento construidos, rehabilitados y ampliados entregados a los organismos operadores municipales/ Total de sistemas de saneamiento construidos, rehabilitados y ampliados solicitados) *100	Porcentaje	Estratégico	Los recursos se radiquen en forma y tiempo. Las comunidades avalan las acciones realizadas, debido al cambio de gobierno no se programaron mas sistemas	Información correspondiente al departamento de planeación de la CEA.	C	C	C	C	C
				Anual	Eficacia							

GOBIERNO DEL ESTADO DE NAYARIT
PRESUPUESTO DE EGRESOS DEL ESTADO DE NAYARIT 2022
 PRESUPUESTO BASADO EN RESULTADOS
MATRIZ DE INDICADORES PARA RESULTADOS (MIR)

Componente	Nota: Las metas se definirán hasta la publicación definitiva del Presupuesto de Egresos 2022 en el Periódico Oficial	C R E M A <small>*Nomenclaturas: 1.- Características del indicador: C = Claro, R = Relevante, E= Económico, M = Monitoreable y A = Adecuado. 2.- Valoración Características del indicador: C = Cumple, CP = Cumple Parcialmente y NC = No Cumple</small>
-------------------	--	--

GOBIERNO DEL ESTADO DE NAYARIT
PRESUPUESTO DE EGRESOS DEL ESTADO DE NAYARIT 2022
 PRESUPUESTO BASADO EN RESULTADOS
MATRIZ DE INDICADORES PARA RESULTADOS (MIR)

DEPENDENCIA:	Comisión Estatal de Agua Potable y Alcantarillado (CEA)	MIR CEA
--------------	---	---------

PED 2021-2027 CLAVE FUNCIONAL

ODS	E. REC	E. GEN.	NOMBRE DEL PROGRAMA PRESUPUESTARIO (PP)						PP	PP	Gasto	Gasto			
			FIN	FUN	SF	M	PP								
6	ER-3	ER-3-1	02	02	03	E	060	Fortalecimiento del Sistema de Abastecimiento de Agua Potable Alcantarillado y Saneamiento (Infraestructura)				X		X	X

Nombre de Beneficiarios:

Nivel/Resumen Narrativo	Nombre del Indicador	Definición	Fórmula	Unidad de Medida / Tipo de Indicador/		Supuestos	Medios de	Características
				Frecuencia	Dimensión a medir			
C1 Sistemas de saneamiento construidos, rehabilitados y ampliados	Porcentaje de proyectos de saneamiento realizados con respecto a los requeridos	Es la cantidad de proyectos de sistemas de saneamiento que son elaborados para la construcción, rehabilitación o ampliación.	(Total de proyectos de sistemas de saneamiento por construcción, rehabilitación y ampliación elaborados/ Total de proyectos de sistemas de saneamiento por construcción, rehabilitación y ampliación requeridos) *100	Porcentaje	Gestión	Los recursos se radiquen en forma y tiempo.	Información correspondiente al departamento de proyectos de la CEA.	C C C P C C
C2 Fuente de abastecimientos construidos, rehabilitados y ampliados	Porcentaje de proyectos de fuentes de abastecimiento realizados con respecto a los requeridos	Es la cantidad de proyectos de fuentes de abastecimiento que son elaborados para la construcción, rehabilitación o ampliación.	(Total de proyectos de fuentes de abastecimiento por construcción, rehabilitación y ampliación elaborados/ Total de proyectos de fuentes de abastecimiento por construcción, rehabilitación y ampliación requeridos) *100	Porcentaje	Eficiencia	Los recursos se radiquen en forma y tiempo.	Información por parte del departamento de proyectos de la CEA.	C C C P C C
C3 Sistemas de agua potable, construidos, rehabilitados y ampliados	Porcentaje de proyectos de agua potable realizados con respecto a los requeridos	Es la cantidad de proyectos de agua potable que son elaborados para la construcción, rehabilitación o ampliación.	(Total de proyectos de agua potable por construcción, rehabilitación y ampliación elaborados/ Total de proyectos de agua potable por construcción, rehabilitación y ampliación requeridos) *100	Porcentaje	Gestión	Los recursos se radiquen en forma y tiempo.	La información corresponde al departamento de proyectos de la CEA.	C C C P C C
C4 Sistemas de alcantarillado construidos, rehabilitados y ampliados	Porcentaje de proyectos de alcantarillado realizados con respecto a los requeridos	Es la cantidad de proyectos de alcantarillado que son elaborados para la construcción, rehabilitación o ampliación.	(Total de proyectos de alcantarillado por construcción, rehabilitación y ampliación elaborados/ Total de proyectos de alcantarillado por construcción, rehabilitación y ampliación requeridos) *100	Porcentaje	Eficiencia	Los recursos se radiquen en forma y tiempo.	La información es proporcionada por el departamento de proyectos de la CEA	C C C P C C

Actividades								C	R	E	M	A
A1.- Evaluación de peticiones de los	Porcentaje de Peticiones atendidas de los servicios	Es la cantidad de peticiones y/o solicitudes realizadas de	(Total de Peticiones atendidas	Porcentaje	Gestión	El ciudadano tiene interes en que se realice la obra	Archivo interno de la CEA, area de planeación.	C	C			

GOBIERNO DEL ESTADO DE NAYARIT
PRESUPUESTO DE EGRESOS DEL ESTADO DE NAYARIT 2022
 PRESUPUESTO BASADO EN RESULTADOS
MATRIZ DE INDICADORES PARA RESULTADOS (MIR)

servicios basicos de Agua Potable, Alcantarillado y Saneamiento	basicos de Agua Potable, Alcantarillado y Saneamiento, respecto a la meta programada	los servicios de agua potable, alcantarillado y saneamiento.	/Total de Peticiones programadas * 100	Trimestral	Eficacia				C	P	P	C	C
A2.- Realización de Proyectos ejecutivos de los servicios basicos de Agua Potable, Alcantarillado y Saneamiento	Porcentaje de Proyectos ejecutivos de los servicios basicos de Agua Potable, Alcantarillado y Saneamiento respecto a la meta programada	Es la totalidad de proyectos aprobados y validados	(Total de Proyectos ejecutivos entregados/Total de Proyectos ejecutivos Programados) * 100	Porcentaje	Gestión	Que se aprobo y valido	Archivo interno de la CEA, (Area de planeación - proyectos).	C	C	P	N	C	C
				Trimestral	Eficacia								

Nota: Las metas se definirán hasta la publicación definitiva del Presupuesto de Egresos 2022 en el Periódico Oficial

*Nomenclaturas: 1.- Características del indicador: C = Claro, R = Relevante, E= Económico, M = Monitoreable y A = Adecuado.
 2.- Valoración Características del indicador: C = Cumple, CP = Cumple Parcialmente y NC = No Cumple

GOBIERNO DEL ESTADO DE NAYARIT
PRESUPUESTO DE EGRESOS DEL ESTADO DE NAYARIT 2022
 PRESUPUESTO BASADO EN RESULTADOS
MATRIZ DE INDICADORES PARA RESULTADOS (MIR)

DEPENDENCIA:	Comisión Estatal de Agua Potable y Alcantarillado (CEA)	MIR CEA
--------------	---	---------

PED 2021-2027 CLAVE FUNCIONAL

ODS	E. REC	E. GEN.	NOMBRE DEL PROGRAMA PRESUPUESTARIO (PP)						PP	PP	Gasto	Gasto			
			FIN	FUN	SF	M	PP	principal	indirecto	Corriente	Invers.				
6	ER-3	ER-3-1	02	02	03	E	060	Fortalecimiento del Sistema de Abastecimiento de Agua Potable Alcantarillado y Saneamiento (Infraestructura)				X		X	X

Nombre de Beneficiarios:

Nivel/Resumen Narrativo	Nombre del Indicador	Definición	Fórmula	Unidad de Medida / Tipo de Indicador/		Supuestos	Medios de	Características
				Frecuencia	Dimensión a medir			
A3.- Licitación de Obras de los servicios básicos de Agua Potable, Alcantarillado y Saneamiento	Porcentaje de Licitación de Obras de los servicios básicos de Agua Potable, Alcantarillado y Saneamiento respecto a la meta programada	Es la cantidad de Licitaciones realizadas	$(\text{Total de Licitación de Obras realizadas} / \text{Total de Licitación de Obras Programadas}) * 100$	Porcentaje	Gestión	Se inscriben empresas participantes 2.- Existe una propuesta técnica y económicamente solvente	Archivo interno de la CEA (Área de Infraestructura-Vinculación).	C C C C C
A4.- Supervisión de Obras de los servicios básicos de Agua Potable, Alcantarillado y Saneamiento	Porcentaje de Supervisión de Obras de los servicios básicos de Agua Potable, Alcantarillado y Saneamiento, respecto a la meta programada	Es la cantidad de obras supervisadas	$(\text{Total de Obras supervisadas} / \text{Total de Obras Programadas a supervisar}) * 100$	Porcentaje	Gestión	La empresa construye la obra	Archivo interno de la CEA (área de infraestructura).	C C C C C
A5.- Realización de Entrega de Obra de los servicios básicos de Agua Potable, Alcantarillado y Saneamiento	Porcentaje de Entrega de Obra de los servicios básicos de Agua Potable, Alcantarillado y Saneamiento, respecto a la meta programada	Es la cantidad de obras terminadas y entregadas a los organismos operadores	$(\text{Total de Obra entregadas} / \text{Total de Obra programadas a entregar}) * 100$	Porcentaje	Gestión	La Obra es terminada en tiempo y forma	Archivo interno de la CEA (área de infraestructura, área de planeación, unidad de atención a zonas rurales).	C C C C C
A6.- Realización del Seguimiento de Obras entregadas de los servicios básicos de Agua Potable, Alcantarillado y Saneamiento	Porcentaje de Seguimiento de Obras entregadas de los servicios básicos de Agua Potable, Alcantarillado y Saneamiento, respecto a la meta programada.	Es la cantidad de seguimiento de obras	$(\text{Total de Seguimiento de Obras entregadas} / \text{Total de Seguimiento de Obras Programada a entregar}) * 100$	Porcentaje	Gestión	Que haya una solicitud de seguimiento.	Archivo interno de la C.E.A. (área de infraestructura).	C C C C C

Nota: Las metas se definirán hasta la publicación definitiva del Presupuesto de Egresos 2022 en el Periódico Oficial

*Nomenclaturas: 1.- Características del indicador: C = Claro, R = Relevante, E= Económico, M = Monitoreable y A = Adecuado.
 2.- Valoración Características del indicador: C = Cumple, CP = Cumple Parcialmente y NC = No Cumple

GOBIERNO DEL ESTADO DE NAYARIT
PRESUPUESTO DE EGRESOS DEL ESTADO DE NAYARIT 2022
 PRESUPUESTO BASADO EN RESULTADOS
MATRIZ DE INDICADORES PARA RESULTADOS (MIR)

DEPENDENCIA:	Comisión Estatal de Agua Potable y Alcantarillado (CEA)	MIR CEA
---------------------	---	----------------

PED 2021-2027 CLAVE FUNCIONAL

ODS	E. REC	E. GEN.	FIN	FUN	SF	M	PP	NOMBRE DEL PROGRAMA PRESUPUESTARIO (PP)	PP principal	PP indirecto	Gasto Corriente	Gasto Invers.
6	ER-3	ER-3-1	02	02	03	E	060	Fortalecimiento del Sistema de Abastecimiento de Agua Potable Alcantarillado y Saneamiento (Agua limpia)	X		X	X

Nombre de Beneficiarios:												
Nivel/Resumen Narrativo	Nombre del Indicador	Definición	Fórmula	Unidad de Medida Frecuencia	Tipo de Indicador/ Dimensión a medir	Supuestos	Medios de verificación	Características del indicador*				

Fin C R E M A												
F.- Contribuir a disminuir casos de muerte por enfermedades gastrointestinales hepáticas y cólera	Variación porcentual de casos de muerte por enfermedades gastrointestinales hepáticas y cólera	Se tomarán todas las semanas epidemiológicas del año para formar el índice anual y compararlo con el año anterior	((Casos de muerte por enfermedades gastrointestinales, hepáticas y cólera en Nayarit año actual / Casos de muerte por enfermedades gastrointestinales, hepáticas y cólera en Nayarit en el año inmediato anterior)-1)*100	Porcentaje	Estratégico	Anual	Eficiencia	Los recursos se radiquen en forma y tiempo. Las localidades realicen la correcta cloración en sus fuentes de abastecimiento de agua potable.	Archivo de los SSN y Anuario estadístico y geográfico de Nayarit.	C	P	C
										P	C	P

Propósito C R E M A												
P.- Enfermedades de origen hídrico disminuidas	Variación porcentual de casos de enfermedades de origen hídrico: edas, hepatitis y cólera	Se tomarán todas las semanas en que se presenten casos de hepatitis tipo "a" del año para formar el índice anual y compararlo con el año anterior	((Total de casos registrados de enfermedades de origen hídrico en el año actual / Total de casos registrados de enfermedades de origen hídrico en el año inmediato anterior)-1) * 100	Porcentaje	Estratégico	Anual	Eficiencia	Los recursos se radiquen en forma y tiempo. Las localidades realicen la correcta cloración en sus fuentes de abastecimiento de agua potable.	Archivo de los SSN y Anuario estadístico y geográfico de Nayarit.	C	P	C
										P	C	P

Componente C R E M A												
C1 Apoyos de insumos para la cloración a los municipios entregados	Porcentaje de insumos entregados vs requeridos	La comparación de total de insumos entregados con el total de insumos requeridos	(Total de insumos entregados/Total de insumos requeridos) * 100	Porcentaje	Gestión	Anual	Eficiencia	Los recursos se radiquen en forma y tiempo.	Archivo interno de la CEA (Dirección de Operación).	C	P	C
										P	C	P
C2 Capacitación a los organismos operadores de agua potable y saneamiento otorgada	Porcentaje de municipios del Estado capacitados	Número de municipios capacitados con respecto al total de municipios invitados	(Total de municipios capacitados / Total de municipios) * 100	Porcentaje	Gestión	Anual	Eficiencia	Los recursos se radiquen en forma y tiempo. Los municipios acuden a las capacitaciones.	Archivo interno de la CEA (Dirección de Operación).	C	P	C
										P	C	P
C3 Equipamiento de los organismos operadores de agua potable y saneamiento mejorado	Porcentaje de municipios equipados vs los que solicitaron equipamiento	Número de municipios equipados con respecto al total de municipios programados	(Total de equipos suministrados/Total de solicitudes de equipamiento) * 100	Porcentaje	Gestión	Anual	Eficiencia	Los recursos se radiquen en forma y tiempo.	Archivo interno de la CEA (Dirección de Operación).	C	P	C
										P	C	P

Actividades C R E M A												
C1A1.- Recepción de solicitudes de apoyo de hipoclorito de sodio de los organismos operadores	Porcentaje de solicitudes de apoyo de hipoclorito de sodio de los organismos operadores	Es la cantidad de solicitudes recibidas.	(Total de solicitudes recibidas / Total de solicitudes programadas) * 100	Porcentaje	Gestión	Trimestral	Eficacia	Los organismos operadores se interesan y envían solicitud	Archivo interno de la CEA (área de operación).	C	P	C
										P	C	P

GOBIERNO DEL ESTADO DE NAYARIT
PRESUPUESTO DE EGRESOS DEL ESTADO DE NAYARIT 2022
PRESUPUESTO BASADO EN RESULTADOS
MATRIZ DE INDICADORES PARA RESULTADOS (MIR)

Nota: Las metas se definirán hasta	la publicación definitiva del Presupuesto de Egresos 2022 en el Periódico Oficial	*Nomenclaturas: 1.- Características del indicador: C = Claro, R = Relevante, E= Económico, M = Monitoreable y A = Adecuado. 2.- Valoración Características del indicador: C = Cumple, CP = Cumple Parcialmente y NC = No Cumple
---	---	--

GOBIERNO DEL ESTADO DE NAYARIT
PRESUPUESTO DE EGRESOS DEL ESTADO DE NAYARIT 2022
 PRESUPUESTO BASADO EN RESULTADOS
MATRIZ DE INDICADORES PARA RESULTADOS (MIR)

DEPENDENCIA:	Comisión Estatal de Agua Potable y Alcantarillado (CEA)	MIR CEA
---------------------	---	----------------

PED 2021-2027 CLAVE FUNCIONAL

ODS	E. REC	E. GEN.							NOMBRE DEL PROGRAMA PRESUPUESTARIO (PP)				PP	PP	Gasto	Gasto
			FIN	FUN	SF	M	PP									
													principal	indirecto	Corriente	Invers.
6	ER-3	ER-3-1	02	02	03	E	060	Fortalecimiento del Sistema de Abastecimiento de Agua Potable Alcantarillado y Saneamiento (Agua limpia)				X		X	X	

Nombre de Beneficiarios:

Nivel/Resumen Narrativo	Nombre del Indicador	Definición	Fórmula	Unidad de Medida / Frecuencia	Tipo de Indicador/ Dimensión a medir	Supuestos	Medios de verificación	Características del indicador*
C1A2.- Asignación de apoyos a los organismos operadores.	Porcentaje de asignación de apoyos a los organismos operadores.	Es la cantidad de apoyo a los organismos operadores asignados.	$(\text{Apoyos a los organismos operadores asignados} / \text{Apoyos a los organismos operadores solicitados}) * 100$	Porcentaje Trimestral	Gestión Eficacia	Los organismos operadores cumplen con los requisitos de asignación	Archivo interno de la CEA, área de operación.	C C C C C P P P P P
C2A1.- Invitación a los organismos operadores para que se capaciten	Porcentaje de recepción de invitaciones hacia los organismos operadores	Es la cantidad de invitaciones hacia los organismos operadores y recibidas por estos.	$(\text{Invitaciones hacia los organismos operadores recibidas por estos} / \text{total de organismos operadores}) * 100$	Porcentaje Trimestral	Gestión Eficacia	Los organismos operadores se interesan y envían solicitud	Archivo interno de la CEA (área de operación).	C C C C C P P C P P
C2A2.- Capacitación de los organismos operadores	Porcentaje de capacitación de los organismos operadores	Es la cantidad de organismos operadores capacitados.	$(\text{organismos operadores capacitados} / \text{organismos operadores programados a capacitar}) * 100$	Porcentaje Trimestral	Gestión Eficacia	Asiste personal de los organismos operadores y recibe capacitación	Página Web de la CEA.	C C C C C P P P P P
C3A1.- Recepción de solicitudes de equipamiento por parte de los organismos operadores	Porcentaje de recepción de solicitudes de equipamiento por parte de los organismos operadores	Es la cantidad de solicitudes de equipamiento por parte de los organismos operadores.	$(\text{Recepción de solicitudes de equipamiento por parte de los organismos operadores} / \text{Total de organismos operadores}) * 100$	Porcentaje Trimestral	Gestión Eficacia	Los organismos operadores se interesan y envían solicitud	Archivo interno de la CEA (área de operación y consolidación).	C C C C C P P P P P
C3A2.- Variación porcentual de recursos asignados	Variación porcentual de recursos asignados	Corresponde a la relación de los recursos económicos asignados del año actual entre el año inmediato anterior.	$((\text{Total de recursos económicos asignados año actual} / \text{Total de recursos económicos asignados año inmediato anterior}) - 1) * 100$	Porcentaje Anual	Gestión Eficacia	Los organismos operadores cumplen con los requisitos de asignación	Archivo interno de la CEA (área de planeación).	C N C C C P C P P P

GOBIERNO DEL ESTADO DE NAYARIT

PRESUPUESTO DE EGRESOS DEL ESTADO DE NAYARIT 2022
 PRESUPUESTO BASADO EN RESULTADOS
 MATRIZ DE INDICADORES PARA RESULTADOS (MIR)

				Porcentaje	Gestión	Los organismos operadores cumplen con los requisitos para asignación	Archivo interno de la CEA (área de operación)						
C3A3.- Asignación de equipos a los organismos operadores	Porcentaje de asignación de equipos a los organismos operadores.	Es la cantidad organismos operadores beneficiados.	(Total de organismos operadores beneficiados / Total de organismos operadores) * 100	Trimestral	Eficacia			C	P	C	P	C	P

Nota: Las metas se definirán hasta la publicación definitiva del Presupuesto de Egresos 2022 en el Periódico Oficial

*Nomenclaturas: 1.- Características del indicador: C = Claro, R = Relevante, E= Económico, M = Monitoreable y A = Adecuado.
 2.- Valoración Características del indicador: C = Cumple, CP = Cumple Parcialmente y NC = No Cumple

GOBIERNO DEL ESTADO DE NAYARIT
PRESUPUESTO DE EGRESOS DEL ESTADO DE NAYARIT 2022
 PRESUPUESTO BASADO EN RESULTADOS
MATRIZ DE INDICADORES PARA RESULTADOS (MIR)

DEPENDENCIA:	Comisión Estatal de Agua Potable y Alcantarillado (CEA)	MIR CEA
--------------	---	---------

PED 2021-2027 CLAVE FUNCIONAL

ODS	E. REC	E. GEN.	FIN	FUN	SF	M	PP	NOMBRE DEL PROGRAMA PRESUPUESTARIO (PP)				PP principal	PP indirecto	Gasto Corriente	Gasto Invers.
6	ER-3	ER-3-1	02	02	03	E	060	Fortalecimiento del Sistema de Abastecimiento de Agua Potable Alcantarillado y Saneamiento (Agua Potable y Alcantarillado)				X		X	X
Nombre de Beneficiarios:															
Nivel/Resumen Narrativo			Nombre del Indicador			Definición			Fórmula		Unidad de Medida Frecuencia	Tipo de Indicador/ Dimensión a medir	Supuestos	Medios de verificación	Características del indicador*

Fin

F.- Incrementar la cobertura de infraestructura hidráulica	Incremento de cobertura	Es el porcentaje de incremento de viviendas con agua potable	((Porcentaje de viviendas con agua potable año actual/ Porcentaje de viviendas con agua potable año anterior)-1)*100	Porcentaje	Estratégico	Que los recursos se radiquen en tiempo.	Tabuladores de cuestionario básico del censo de población 2015- La información corresponde al departamento de planeación de la CEA.	C	C	C	C	C	C
				Anual	Eficiencia								

Propósito

P1.- Lograr una cultura del cuidado del agua en el Estado	Nivel de cultura del agua	Es la cantidad de entrevistados con prácticas adecuadas en el uso del agua	(Entrevistados con prácticas adecuadas en el uso del agua/ Total de entrevistados) * 100	Porcentaje	Estratégico	Los recursos se radiquen en tiempo. Los espacios de cultura del agua realicen las actividades en las localidades.	Archivo interno de la CEA que pertenece al departamento de Consolidación.	C	C	C	C	C	C
				Anual									
P2.- Contar con suficientes fuentes de abastecimientos	Nivel de Abastecimiento	Mide la cantidad de metros cúbicos de agua que generan las fuentes de abastecimiento entregados de acuerdo a los requeridos	(Metros cúbicos de agua que generan las fuentes de abastecimientos actual/Metros cúbicos de agua requeridos para abastecer a la población todo el año) * 100	Porcentaje	Estratégico	Los recursos se radiquen en forma y tiempo.	Archivo interno de la CONAGUA (Departamento de Aguas Subterráneas).	C	C	C	C	C	C
				Anual									

Componente

P1C1.- Capacitar al personal operativo	Porcentaje de capacitación	Es la cantidad de personal capacitado	(Personal capacitado/ Total de personal operativo) * 100	Porcentaje	Gestión	Los recursos se radiquen en forma y tiempo.	Archivo interno de la CEA correspondiente al Departamento de Recursos Humanos	C	C	C	C	C	C
				Anual									
P1C2.- Disminución en el desperdicio del agua	Porcentaje de hogares con uso óptimo del agua	Muestra el porcentaje de hogares que presentan un consumo adecuado del agua, en base a una muestra de 120 viviendas seleccionadas	(Hogares con consumo adecuado de agua/Total de hogares) * 100	Porcentaje	Gestión	Contar con la participación de la ciudadanía en la aplicación de la encuesta	Archivo interno de la CEA, por medio del departamento de consolidación, con las pláticas del cuidado y uso del agua	C	C	C	C	C	C
				Anual									
P2C1.- Incremento en inversión	Tasa de variación de la inversión	Nivel de incremento de la inversión	((Inversión año actual / Inversión año anterior)-1)*100	Porcentaje	Gestión	Los recursos se asignen en forma y tiempo.	Presupuestos de egresos del estado de Nayarit.	C	C	C	N	C	C
				Anual									
P2C2.- Ampliación de las redes de agua	Tasa de variación de redes		((Número de redes construidas año	Porcentaje	Gestión	Los recursos se radiquen en forma y tiempo.	La información la realizan en el departamento de proyectos cuando						
								C	C				

GOBIERNO DEL ESTADO DE NAYARIT
PRESUPUESTO DE EGRESOS DEL ESTADO DE NAYARIT 2022
 PRESUPUESTO BASADO EN RESULTADOS
MATRIZ DE INDICADORES PARA RESULTADOS (MIR)

potable		construidas	Nivel de suficiencia de redes de agua	actual /Número de redes construidas año anterior)-1)*100	Anual			empiezan a realizar los proyectos de la CEA.	C	P	P	C	C
---------	--	-------------	---------------------------------------	--	-------	--	--	--	---	---	---	---	---

Nota: Las metas se definirán hasta la publicación definitiva del Presupuesto de Egresos 2022 en el Periódico Oficial

*Nomenclaturas: 1.- Características del indicador: C = Claro, R = Relevante, E= Económico, M = Monitoreable y A = Adecuado.
 2.- Valoración Características del indicador: C = Cumple, CP = Cumple Parcialmente y NC = No Cumple

GOBIERNO DEL ESTADO DE NAYARIT
PRESUPUESTO DE EGRESOS DEL ESTADO DE NAYARIT 2022
 PRESUPUESTO BASADO EN RESULTADOS
MATRIZ DE INDICADORES PARA RESULTADOS (MIR)

DEPENDENCIA:	Comisión Estatal de Agua Potable y Alcantarillado (CEA)	MIR CEA
--------------	---	---------

PED 2021-2027 CLAVE FUNCIONAL

ODS	E. REC	E. GEN.	FIN	FUN	SF	M	PP	NOMBRE DEL PROGRAMA PRESUPUESTARIO (PP)	PP principal	PP indirecto	Gasto Corriente	Gasto Invers.		
6	ER-3	ER-3-1	02	02	03	E	060	Fortalecimiento del Sistema de Abastecimiento de Agua Potable Alcantarillado y Saneamiento (Agua Potable y Alcantarillado)	X		X	X		
Nombre de Beneficiarios:														
Nivel/Resumen Narrativo			Nombre del Indicador			Definición			Fórmula	Unidad de Medida Frecuencia	Tipo de Indicador/ Dimensión a medir	Supuestos	Medios de verificación	Características del indicador*

Actividades

												C R E M A				
P1C1A1.-Capacitación del personal adscrito a la CEA	Porcentaje del personal adscrito a la CEA capacitado	Es la cantidad de Personal adscrito a la CEA capacitado.	(Personal adscrito a la CEA capacitado en el presente año / Personal adscrito a la CEA que requiere capacitación) * 100	Porcentaje	Gestión	El personal asiste a las capacitaciones programadas.	Archivo interno de la CEA (Dpto. de recursos humanos).									
				Trimestral	Eficacia			C	P	N	C	P	N			
P1C2A1.-Realización de platicas escolares en los distintos niveles educativos en materia de cultura del agua	Porcentaje de platicas escolares en los distintos niveles educativos en materia de cultura del agua realizadas	Es la cantidad de platicas escolares en los distintos niveles educativos en materia de cultura del agua realizadas.	(Platicas escolares en los distintos niveles educativos en materia de cultura del agua realizadas /platicas escolares en los distintos niveles educativos en materia de cultura del agua programadas) * 100	Porcentaje	Gestión	Los alumnos de los planteles escolares invitados asisten a la capacitación de cultura del agua.	Archivo interno de la CEA (Dpto. de consolidación).									
				Trimestral	Eficacia			C	C	C	C	C	P			
P1C2A2.- Celebración de eventos de difusión de cultura del agua en espacios públicos.	Porcentaje de celebración de eventos de difusión de cultura del agua en espacios públicos.	Es la cantidad de ventos de difusión de cultura del agua en espacios públicos.	(Eventos de difusión de cultura del agua en espacios públicos realizados / Eventos de difusión de cultura del agua en espacios públicos programados) * 100	Porcentaje	Gestión	Los recursos se radican en tiempo y forma.	Archivo interno de la CEA (Dpto. de consolidación).									
				Trimestral	Eficacia			C	C	C	C	C	C			
P2C1A1.- Realización de lo siguiente: Controlar y registrar la aplicación de los recursos asignados al gasto público del ejercicio. Incluye tomar las medidas de ajuste que sean necesarias para su optimización.	Porcentaje de controles y registros sobre la aplicación de los recursos asignados al gasto público del presente ejercicio.	Es el número de controles y registros sobre la aplicación de los recursos asignados al gasto público del presente ejercicio fiscal.	(Número de controles y registros sobre la aplicación de los recursos asignados al gasto público del presente ejercicio realizados / Número de controles y registros sobre la aplicación de los recursos asignados al gasto público del presente ejercicio programados) * 100	Porcentaje	Gestión	Los recursos se radican en tiempo y forma.	Archivo interno de la CEA (Infraestructura y planeación).									
				Trimestral	Eficacia			C	C	C	C	C	C			
P2C2A1.- Realización de visitas de reconocimiento y verificación de las obras	Porcentaje de visitas de reconocimiento y verificación de las obras realizadas	Es la cantidad de visitas de reconocimiento y verificación de las obras realizadas	(Visitas de reconocimiento y verificación de las obras realizadas/visitas de reconocimiento y verificación de las obras programadas)*100	Porcentaje	Gestión	Los recursos se radiquen en tiempo y forma	Archivo interno de la CEA (Infraestructura).									
				Trimestral	Eficacia			C	P	C	P	C	P			
P2C2A2.-Elaboración de proyectos de agua potable, alcantarillado sanitario, alcantarillado pluvial o de saneamiento.	Porcentaje de proyectos de agua potable, alcantarillado sanitario, alcantarillado pluvial o de saneamiento elaborados.	Es la cantidad de proyectos de agua potable, alcantarillado sanitario, alcantarillado pluvial o de saneamiento.	(Número de proyectos de agua potable, alcantarillado sanitario, alcantarillado pluvial o de saneamiento elaborados / Número de proyectos de agua potable, alcantarillado sanitario, alcantarillado pluvial o de saneamiento programados) * 100	Porcentaje	Gestión	Que no se den recortes presupuestales	Archivo interno de la CEA.(Planeación - Proyectos).									
				Trimestral	Eficacia			C	C	C	P	C	C			

Nota: Las metas se definirán hasta la publicación definitiva del Presupuesto de Egresos 2022 en el Periódico Oficial

*Nomenclaturas: 1.- Características del indicador: C = Claro, R = Relevante, E= Económico, M = Monitoreable y A = Adecuado.
 2.- Valoración Características del indicador: C = Cumple, CP = Cumple Parcialmente y NC = No Cumple

**39 COMISIÓN FORESTAL DE
NAYARIT
(COFONAY)**

GOBIERNO DEL ESTADO DE NAYARIT
PRESUPUESTO DE EGRESOS DEL ESTADO DE NAYARIT 2022
 PRESUPUESTO BASADO EN RESULTADOS
 FICHA TÉCNICA DEL PROGRAMA PRESUPUESTAL

I. VINCULACIÓN PLANEACIÓN-PROGRAMACIÓN-PRESUPUESTACIÓN

Plan Estatal de Desarrollo 2021-2027			
Eje rector	Eje(s) general (s)	Programa Sectorial o Especial	Objetivo de Desarrollo Sostenible
Desarrollo Regional Sostenible para el Bienestar	Recursos naturales	Medio Ambiente sostenible	Vida de ecosistemas terrestres
Objetivo general del eje rector: Impulsar la conectividad y el crecimiento equilibrado de las regiones del estado, a partir de su vocación natural y aptitud, aprovechando sosteniblemente sus recursos, para disminuir la pobreza en todas sus expresiones, creando infraestructuras estratégicas y de movilidad que detonen desarrollo y crecimiento ordenando del territorio, servicios públicos de calidad y mejores espacios para vivir en sana convivencia, respetando y conservando el medio ambiente.			

Presupuesto de Egresos 2022

Finalidad funcional del Gasto:	Desarrollo Social
--------------------------------	-------------------

Programa Presupuestal

Clave Funcional: Nombre del PP:

PP PP Gasto Gasto
principal indirecto Corriente Invers.

02 01 06 F 056	Gerencia Estratégica de Prácticas Sostenibles del Manejo Forestal	X		X	X

Descripción de la clasificación funcional del PP

Finalidad:	02	Desarrollo Social
Función:	02 01	Proteccion Ambiental

Subfunción: 02 01 06 Otros de Protección Ambiental

II. DESCRIPCIÓN GENERAL DEL PROGRAMA PRESUPUESTAL (PP)

Problemática Principal:

Existe pérdida de bosques y selvas naturales, la masa forestal se encuentra desprotegida y mal aprovechada, existe el combate y control de incendios forestales pero las brigadas no son suficientes, apoyos insuficientes y pulverizados a proyectos productivos forestales, árboles de calidad producidos pero no se le da el seguimiento adecuado, productos y equipo de control fitosanitario escasos, falta estructura para brindar asesorías técnicas especializadas.

Beneficiarios del PP:

Población Potencial: Población Estatal	Población Objetivo: Población propietaria o poseedora de predios, instituciones públicas y privadas: así como ciudadanos interesados en manejar, conservar y restaurar superficies rurales y/o urbanas
--	--

Objetivos Estratégicos del PP:

Fin Contribuir a revertir la pérdida de bosques y selvas naturales
 Propósito P1 Masa forestal en resguardo restaurada y aprovechada
 Propósito P1 Masa forestal en resguardo restaurada y aprovechada

III. RESPONSABLES DEL PROGRAMA PRESUPUESTAL (PP)

--

GOBIERNO DEL ESTADO DE NAYARIT
PRESUPUESTO DE EGRESOS DEL ESTADO DE NAYARIT 2022
PRESUPUESTO BASADO EN RESULTADOS

Dependencia: COMISIÓN FORESTAL DE NAYARIT
(COFONAY)

Unidad(es) Responsable(s): (COFONAY)

GOBIERNO DEL ESTADO DE NAYARIT
PRESUPUESTO DE EGRESOS DEL ESTADO DE NAYARIT 2022
 PRESUPUESTO BASADO EN RESULTADOS
MATRIZ DE INDICADORES PARA RESULTADOS (MIR)

DEPENDENCIA:	COMISIÓN FORESTAL DE NAYARIT (COFONAY)	MIR COFONAY
--------------	--	-------------

PED 2021-2027 CLAVE FUNCIONAL

ODS	E. REC	E. GEN.	FIN	FUN	SF	M	PP	NOMBRE DEL PROGRAMA PRESUPUESTARIO (PP)	PP principal	PP indirecto	Gasto Corriente	Gasto Invers.		
15	ER-3	ER-3-2	02	01	06	F	056	Gerencia Estratégica de Prácticas Sostenibles del Manejo Forestal	X		X	X		
Nombre de Beneficiarios:														
Nivel/Resumen Narrativo			Nombre del Indicador			Definición			Fórmula	Unidad de Medida Frecuencia	Tipo de Indicador/ Dimensión a medir	Supuestos	Medios de verificación	Características del indicador*

Fin

												C R E M A
Contribuir a revertir la pérdida de bosques y selvas naturales	Variación porcentual de hectáreas deforestadas en los últimos cuatro años	La pérdida de bosques y selvas naturales se mide en hectáreas deforestadas	((Hectáreas deforestadas en el año actual / hectáreas deforestadas en el año anterior)-1)*100	Variación Porcentual	Estratégico	Este programa No va operar este año no se le otorga recurso, se hará lo posible para realizar el mayor número de eventos de reforestación	Departamento de Restauración Forestal COFONAY	C	C	C	C	
				Pentanal	Eficiencia							

Propósito

												C R E M A
P1 Masa forestal en resguardo restaurada y aprovechada	Masa forestal en resguardo restauradas (Se mide en hectáreas)	Mide el porcentaje de hectáreas en resguardo restauradas en zonas rurales y urbanas del Estado de Nayarit.	(Hectáreas en resguardo restauradas / hectáreas en resguardo erosionadas en el Estado por restaurar)*100	Porcentaje	Estratégico	Se libere el recurso y la problemática de la pandemia disminuya	Coordinación de Cultura Forestal de COFONAY	C	C	C	C	
				Anual	Eficiencia							
P1 Masa forestal en resguardo restaurada y aprovechada	Masa forestal en resguardo aprovechadas (Se mide en hectáreas)	Mide el Porcentaje de hectáreas en resguardo con aprovechamientos forestales y cambios de uso de suelo de para su dictaminación ya sea positivos o negativos	(Has en resguardo aprovechadas /has en resguardo en el Estado por aprovechar)*100	Porcentaje	Estratégico	La SEMARNAT ingrese proyectos de cambio de uso de suelo y de aprovechamiento forestal	Departamento de Manejo Forestal COFONAY	C	C	C	C	
				Anual	Eficiencia							

Componente

												C R E M A
C1 Servicios de brigadas para el combate y control de incendios forestales realizadas	Tiempo promedio de respuesta para la atención de incendios por brigada	Brigadas para el combate y control de incendios forestales en el Estado de Nayarit	Sumatoria de los tiempos de respuesta al incendio/total número de incendios	Tiempo Promedio	Gestión	Contar con personal y recursos económico suficiente para realizar el servicio de brigadas para el combate y control de incendios	Departamento de Incendios Forestales COFONAY	C	C	C	C	
				Anual	Economía							
C2 Árboles de calidad producidos y entregados	Porcentaje de árboles de calidad entregados respecto a los producidos. (Eficacia)	Árboles de calidad entregados a la Población estatal	(Total de árboles entregados/total de árboles producidos)*100	Porcentaje	Gestión	Contar con el apoyo económico por parte del estado para la producción de árboles	Departamento de Restauración Forestal COFONAY	C	C	C	C	
				Anual	Eficacia							
C2 Árboles de calidad producidos y entregados	Costo promedio por árbol entregado. (Eficiencia)	Árboles de calidad producidos y entregados a la población estatal	Costo total ejercido en la producción, cuidado y logística de entrega de árboles de calidad / total de árboles entregados	Costo Promedio	Gestión	Contar con recursos para operar el programa	Departamento de Restauración Forestal COFONAY	C	C	C	C	
				Anual	Eficiencia							

GOBIERNO DEL ESTADO DE NAYARIT
PRESUPUESTO DE EGRESOS DEL ESTADO DE NAYARIT 2022
PRESUPUESTO BASADO EN RESULTADOS
MATRIZ DE INDICADORES PARA RESULTADOS (MIR)

Nota: Las metas se definirán hasta la publicación definitiva del Presupuesto de Egresos 2022 en el Periódico Oficial

***Nomenclaturas:** 1.- Características del indicador: C = Claro, R = Relevante, E = Económico, M = Monitoreable y A = Adecuado.
2.- Valoración Características del indicador: C = Cumple, CP = Cumple Parcialmente y NC = No Cumple

GOBIERNO DEL ESTADO DE NAYARIT
PRESUPUESTO DE EGRESOS DEL ESTADO DE NAYARIT 2022
 PRESUPUESTO BASADO EN RESULTADOS
MATRIZ DE INDICADORES PARA RESULTADOS (MIR)

DEPENDENCIA:	COMISIÓN FORESTAL DE NAYARIT (COFONAY)	MIR COFONAY
--------------	--	-------------

PED 2021-2027 CLAVE FUNCIONAL

ODS	E. REC	E. GEN.	FIN	FUN	SF	M	PP	NOMBRE DEL PROGRAMA PRESUPUESTARIO (PP)	PP principal	PP indirecto	Gasto Corriente	Gasto Invers.
15	ER-3	ER-3-2	02	01	06	F	056	Gerencia Estratégica de Prácticas Sostenibles del Manejo Forestal	X		X	X

Nombre de Beneficiarios:												
Nivel/Resumen Narrativo	Nombre del Indicador	Definición	Fórmula	Unidad de Medida Frecuencia	Tipo de Indicador/ Dimensión a medir	Supuestos	Medios de verificación	Características del indicador*				

C3 Base de datos de oferta y demanda de productos forestales disponible	Porcentaje de la base de datos de consultas realizadas a los productores	Mide la frecuencia de las consultas realizadas por los productores de la base de datos de la oferta y demanda de productos forestales disponibles	Total de consultas realizadas por los productores / el total de productores atendidos	Consulta Por Productores	Gestión	No opera este programa por deficiencia presupuestal, nunca se realizó el estudio de mercado (documento) para su consulta	Departamento de Desarrollo Forestal COFONAY					
				Anual	Eficiencia			C	C	C	C	C
C4 Productos y equipo de control fitosanitario entregados	Productos y equipo de control fitosanitario	Costo promedio de productos aplicados y equipo de control fitosanitario entregado	Costo total de productos aplicados y equipos prestados / total de productores beneficiados	Costo Promedio	Gestión	Este programa no operará por no contar con recursos	COFONAY					
				Anual	Eficiencia			C	C	C	C	C
C5 Asesorías técnicas especializadas realizadas	Promedio de asesorías realizadas por asesor técnico	Asesorías técnicas especializadas en materia forestal realizadas por técnicos del COFONAY	Total de asesorías realizadas / total de técnicos especializados en operación	Promedio	Gestión	Solamente que no se liberara el recurso para operación de los programas y técnicos	Departamento de Desarrollo Forestal COFONAY					
				Anual	Eficiencia			C	C	P	C	C
C6 Proyectos productivos forestales apoyados	Apoyos económicos otorgados a productores para realizar proyectos productivos forestales	Este indicador mide el número de apoyos otorgados solicitados por productores para realizar proyectos productivos forestales	(Monto total de apoyo / monto total solicitado por productores) *100	Porcentaje	Gestión	Este programa no opera, por falta de recursos. Ya no se hacen convenios con la federación	Dir. de Protección y Restauración Forestal					
				Anual	Eficacia			C	C	C	C	C

Actividades **C R E M A**

C1A1 Realización de actividades de prevención: rehabilitación de brechas cortafuegos, pláticas de concientización con los diversos sectores productivos, así como atender los incendios que se presenten en el estado	Porcentaje de actividades preventivas realizadas en los diversos sectores productivos	Actividades prevención para atender los incendios que se presenten en el Estado.	(Total de actividades de prevención realizadas/Total de actividades de prevención programadas)*100	Porcentaje	Gestión	De no contar con recursos ni personal, en tiempo y forma se pudieran alcanzar las metas	COFONAY.					
				Trimestral	Eficacia			C	C	C	C	C
C2A1 Producción de planta (árbol de calidad) para atender la demanda de los dueños de terrenos forestales, escuelas, Ayuntamientos, sector privado y sociedad en general	Porcentaje de planta (árbol de calidad) entregada a diferentes solicitantes (dueños de terrenos forestales, escuelas, Ayuntamientos, sector privado y sociedad en general)	Entrega de árboles de calidad producidos a dueños y poseedores de terrenos y sociedad en general	(Total de solicitantes que recibieron árboles de calidad/Total de solicitantes que se programaron para recibir árboles de calidad)*100	Porcentaje	Gestión	En caso de no liberar el recurso para la operación del programa	Departamento de Restauración Forestal COFONAY.					
				Trimestral	Eficacia			C	C	C	C	C
C3A1 Realización de consultas a productores de la base de datos para dar a conocer la oferta y la demanda de productos forestales que se encuentran disponibles	Porcentaje de productores que reciben información de productos forestales disponibles	Este indicador mide el porcentaje de productores de la base de datos que reciben información sobre la oferta y la demanda de productos forestales	(Número de productores que aceptaron productos forestales/Total productores de la base de datos)*100	Porcentaje	Gestión	Contar con recursos para elaborar el estudio de mercado y poder dar a conocer a productores la oferta y demanda de los productos forestales.	Dir. de Protección y Restauración Forestal					
				Anual	Eficacia			C	C	C	C	C

GOBIERNO DEL ESTADO DE NAYARIT
PRESUPUESTO DE EGRESOS DEL ESTADO DE NAYARIT 2022
PRESUPUESTO BASADO EN RESULTADOS
MATRIZ DE INDICADORES PARA RESULTADOS (MIR)

Nota: Las metas se definirán hasta la publicación definitiva del Presupuesto de Egresos 2022 en el Periódico Oficial

***Nomenclaturas:** 1.- Características del indicador: C = Claro, R = Relevante, E = Económico, M = Monitoreable y A = Adecuado.
2.- Valoración Características del indicador: C = Cumple, CP = Cumple Parcialmente y NC = No Cumple

GOBIERNO DEL ESTADO DE NAYARIT
PRESUPUESTO DE EGRESOS DEL ESTADO DE NAYARIT 2022
 PRESUPUESTO BASADO EN RESULTADOS
MATRIZ DE INDICADORES PARA RESULTADOS (MIR)

DEPENDENCIA:	COMISIÓN FORESTAL DE NAYARIT (COFONAY)	MIR COFONAY
--------------	--	-------------

PED 2021-2027 CLAVE FUNCIONAL

ODS	E. REC	E. GEN.	FIN	FUN	SF	M	PP	NOMBRE DEL PROGRAMA PRESUPUESTARIO (PP)	PP principal	PP indirecto	Gasto Corriente	Gasto Invers.
15	ER-3	ER-3-2	02	01	06	F	056	Gerencia Estratégica de Prácticas Sostenibles del Manejo Forestal	X		X	X

Nombre de Beneficiarios:

Nivel/Resumen Narrativo	Nombre del Indicador	Definición	Fórmula	Unidad de Medida Frecuencia	Tipo de Indicador/ Dimensión a medir	Supuestos	Medios de verificación	Características del indicador*
-------------------------	----------------------	------------	---------	-----------------------------	--------------------------------------	-----------	------------------------	--------------------------------

C4A1 Realización de monitoreos para atender las situaciones que se presenten en relación a plagas y enfermedades en los bosques y selvas naturales	Porcentaje de apoyos entregados a productores para el control fitosanitario	Mide el porcentaje de apoyos entregados a productores para el control fitosanitario en relación a plagas y enfermedades en los bosques y selvas naturales	(Total de apoyos entregados/total de apoyos solicitados)*100	Porcentaje	Gestión	No cuenta con recursos (NO OPERO EN EL PRESENTE EJERCICIO)	COFONAY	C	C	C	C
				Trimestral	Eficacia			C	C	C	C
C5A1 Información por medio de asesorías a los interesados sobre los programas y acciones que realiza la COFONAY con la finalidad de impulsar al sector forestal	Promedio de asesorías a dueños y poseedores de terrenos realizadas	Asesorías realizadas por el COFONAY a dueños y poseedores de terrenos con la finalidad de impulsar al sector forestal	Número de asesorías realizadas/Número de asesorías programadas	Promedio	Gestión	Las metas no se lograrían de no contar con personal, ni la operación de programas	COFONAY.	C	CP	C	C
				Trimestral	Eficacia			C	C	C	C
C6A1 Distribución de apoyos de carácter temporal, monetario o en especie, con la finalidad de impulsar la actividad productiva del sector forestal en el Estado de Nayarit	Porcentaje de apoyos entregados a dueños y poseedores de terrenos forestales	Entrega de apoyos a poseedores de terrenos forestales para impulsar la actividad productiva del sector forestal	(Total de apoyos entregados/Total de apoyos solicitados)*100	Porcentaje	Gestión	De no contar con recursos para la operación de los programas vigentes de COFONAY	Dir. de Protección y Restauración Forestal.	C	C	C	C
				Trimestral	Eficacia			C	C	C	C

Nota: Las metas se definirán hasta la publicación definitiva del Presupuesto de Egresos 2022 en el Periódico Oficial

*Nomenclaturas: 1.- Características del indicador: C = Claro, R = Relevante, E= Económico, M = Monitoreable y A = Adecuado.
 2.- Valoración Características del indicador: C = Cumple, CP = Cumple Parcialmente y NC = No Cumple

**EJE RECTOR 4:
COMPETITIVIDAD,
CRECIMIENTO ECONÓMICO Y
EMPLEO**

DESARROLLO ECONÓMICO

**40 SECRETARÍA DE TURISMO
(SECTUR)**

GOBIERNO DEL ESTADO DE NAYARIT
PRESUPUESTO DE EGRESOS DEL ESTADO DE NAYARIT 2022
 PRESUPUESTO BASADO EN RESULTADOS
FICHA TÉCNICA DEL PROGRAMA PRESUPUESTAL

I. VINCULACIÓN PLANEACIÓN-PROGRAMACIÓN-PRESUPUESTACIÓN

Plan Estatal de Desarrollo 2021-2027		Programa Sectorial o Especial	Objetivo de Desarrollo Sostenible
Eje rector	Eje(s) general (s)		
Competitividad, crecimiento económico y empleo	Reactivación económica	Fortalecimiento y desarrollo turístico sostenible y social	Trabajo decente y crecimiento económico
Objetivo general del eje rector: Impulsar la reactivación, el crecimiento económico y el empleo, organizando y capacitando a los diferentes actores de la producción y transformación, fomentando y facilitando la inversión en todas sus modalidades, consolidar el encadenamiento productivo vinculado a la ciencia y la tecnología en sus diferentes etapas y sectores, la competitividad, el emprendimiento y la diversificación económica, para detonar nuevas actividades productivas vinculadas a las potencialidades de cada región del estado y fortalecer las existentes ubicando a Nayarit en el contexto nacional como un estado líder en la producción alimentaria y el turismo en sus diferentes modalidades.			

Presupuesto de Egresos 2022

Finalidad funcional del Gasto:	Desarrollo Económico
--------------------------------	----------------------

Programa Presupuestal

Clave Funcional: Nombre del PP:

PP principal PP indirecto Gasto Corriente Gasto Invers.

Clave	Nombre del Programa	PP principal	PP indirecto	Gasto Corriente	Gasto Invers.
03 07 01 F 120	Promoción y Asistencia Turística Nayarit Hospitalario	X		X	X

Descripción de la clasificación funcional del PP

Finalidad:	03	Desarrollo Económico
Función:	03 07	Turismo
Subfunción:	03 07 01	Turismo

II. DESCRIPCIÓN GENERAL DEL PROGRAMA PRESUPUESTAL (PP)

Problemática Principal:

El dinamismo y potencial turístico de Nayarit conlleva a mejorar la competitividad de su actividad turística promoviendo la oferta y el incremento de la demanda, logrando la llegada de turistas como resultado de la promoción. Asimismo la Riviera Nayarit requiere de la realización de campañas de promoción nacional e internacional, servicios de información, así como turistas asistidos y orientados.

Beneficiarios del PP:

Población Potencial: Población Nayarita	Población Objetivo: Población que vive en zonas con potencial turístico
---	---

Objetivos Estratégicos del PP:

Fin Contribuir a la competitividad actividad turística promoviendo la oferta y el incremento de la demanda

Propósito La llegada de turistas está diversificando la oferta turística del Estado

III. RESPONSABLES DEL PROGRAMA PRESUPUESTAL (PP)

Dependencia:	Secretaría de Turismo (SECTUR)
Unidad(es) Responsable(s):	

GOBIERNO DEL ESTADO DE NAYARIT
PRESUPUESTO DE EGRESOS DEL ESTADO DE NAYARIT 2022
PRESUPUESTO BASADO EN RESULTADOS

DIRECCIÓN DE
PROMOCION (SECTUR)

GOBIERNO DEL ESTADO DE NAYARIT
PRESUPUESTO DE EGRESOS DEL ESTADO DE NAYARIT 2022
 PRESUPUESTO BASADO EN RESULTADOS
MATRIZ DE INDICADORES PARA RESULTADOS (MIR)

DEPENDENCIA:	Secretaría de Turismo (SECTUR)	MIR SECTUR
--------------	--------------------------------	------------

PED 2021-2027 CLAVE FUNCIONAL

ODS	E. REC	E. GEN.	FIN	FUN	SF	M	PP	NOMBRE DEL PROGRAMA PRESUPUESTARIO (PP)				PP principal	PP indirecto	Gasto Corriente	Gasto Invers.
8	ER-4	ER-4-1	03	07	01	F	120	Promoción y Asistencia Turística Nayarit Hospitalario				X		X	X
Nombre de Beneficiarios:															
Nivel/Resumen Narrativo		Nombre del Indicador		Definición		Fórmula		Unidad de Medida Frecuencia	Tipo de Indicador/ Dimensión a medir	Supuestos	Medios de verificación	Características del indicador*			

Fin **C R E M A**

Contribuir a la competitividad actividad turística promoviendo la oferta y el incremento de la demanda	Tasa de crecimiento de la entrada de divisas por turismo	Muestra la eficiencia del cumplimiento de los objetivos	((Monto en pesos generados por concepto de turismo en el año a evaluar / Monto de pesos generados por concepto de turismo en el año anterior)-1)*100	Porcentaje	Estratégico	Diminución o aumento en la afluencia turística en el estado.	Barómetros Estadísticos de la Oficina de visitantes y convenciones de la Riviera Nayarit	C	P	C	P	C	P	C	P
				Anual	Eficacia										

Propósito **C R E M A**

La llegada de turistas está diversificando la oferta turística del Estado	Incremento en la oferta turística (Hotelería) con la afluencia de turistas a Nayarit	Mide el ingreso promedio por concepto de la oferta turística que se genera en el Estado.	((Oferta generada en el año actual / Oferta generada en el año anterior)-1)*100	Variación Porcentual	Estratégico	Problemas de Seguridad en el estado y fenómenos meteorológicos	Departamento de Análisis Estadísticos, e Información (SECTUR), Anuario estadístico de INEGI y Compendio estadístico DATATUR	C	P	C	P	C	P	C	P
				Anual	Eficacia										

Componente **C R E M A**

C1. La Marca "Nayarit Despiértalo en ti" posicionada en los mercados emisores	Porcentaje de la población objetivo de Norteamérica que menciona México como destino para viajar	Mide el grado de posicionamiento de la marca "Nayarit Despiértalo en ti" en el público meta consumidor	(Encuestados en medios electrónicos que mencionan Nayarit Despiértalo en ti/ Número total de encuestados en medios electrónicos)* 100	Porcentaje	Gestión	Realización de la encuesta de la población objetivo de Norteamérica que menciona México como destino para viajar	Dep. Atención Turística de la Dirección de Promoción Turística y Productos Turísticos	C	P	C	P	C	P	C	P
				Trimestral	Eficacia										
C2. Realización de campañas de promoción internacional de manera eficiente	Inversión promedio en promoción por turista extranjeros que llega a Nayarit	Mide la eficiencia en la aplicación del gasto público y la rentabilidad de la inversión	(Inversión en promoción en el mercado internacional/ Total de turistas extranjeros)*100	Promedio	Gestión	Reducción del presupuesto para la promoción turística en el mercado internacional	Dirección de Promoción Turística y Productos Turísticos (SECTUR) y Fideicomiso de Promoción Turística del Estado (Fiprotur)	C	P	C	P	N	C	C	P
				Anual	Eficiencia										
C3. Realización de campañas de promoción nacional de manera eficiente	Inversión promedio en promoción por turista de Nacional que llega a Nayarit	Mide la eficiencia en la aplicación del gasto público y la rentabilidad de la inversión	(Inversión en promoción en el mercado nacional/ Total de turistas nacionales)*100	Promedio	Gestión	Falta de campañas publicitarias	Dirección de Promoción Turística y Productos Turísticos (SECTUR) y Fideicomiso de Promoción Turística del Estado (Fiprotur)	C	P	C	P	C	P	C	P
				Anual	Eficiencia										
C4. Brindar servicios de información con calidad a turistas asistidos y orientados mediante solicitudes recibidas.	Porcentaje de cobertura de atención de las solicitudes de información recibidas	Mide la calidad de los servicios	(Total de solicitudes de información atendidas/total de solicitudes de información recibidas) * 100	Porcentaje	Gestión	Falta de interés en visitar los destinos turísticos del Estado.	Dirección de Promoción Turística y Productos Turísticos (SECTUR)	C	P	C	P	N	C	C	P
				Anual	Eficacia										

GOBIERNO DEL ESTADO DE NAYARIT
PRESUPUESTO DE EGRESOS DEL ESTADO DE NAYARIT 2022
PRESUPUESTO BASADO EN RESULTADOS
MATRIZ DE INDICADORES PARA RESULTADOS (MIR)

Nota: Las metas se definirán hasta	la publicación definitiva del Presupuesto de Egresos 2022 en el Periódico Oficial		*Nomenclaturas: 1.- Características del indicador: C = Claro, R = Relevante, E= Económico, M = Monitoreable y A = Adecuado. 2.- Valoración Características del indicador: C = Cumple, CP = Cumple Parcialmente y NC = No Cumple
---	---	--	--

GOBIERNO DEL ESTADO DE NAYARIT
PRESUPUESTO DE EGRESOS DEL ESTADO DE NAYARIT 2022
 PRESUPUESTO BASADO EN RESULTADOS
MATRIZ DE INDICADORES PARA RESULTADOS (MIR)

DEPENDENCIA:	Secretaría de Turismo (SECTUR)	MIR SECTUR
---------------------	--------------------------------	-------------------

PED 2021-2027 CLAVE FUNCIONAL

ODS	E. REC	E. GEN.	FIN	FUN	SF	M	PP	NOMBRE DEL PROGRAMA PRESUPUESTARIO (PP)				PP principal	PP indirecto	Gasto Corriente	Gasto Invers.
8	ER-4	ER-4-1	03	07	01	F	120	Promoción y Asistencia Turística Nayarit Hospitalario				X		X	X

Nombre de Beneficiarios:															
Nivel/Resumen Narrativo		Nombre del Indicador	Definición	Fórmula	Unidad de Medida Frecuencia	Tipo de Indicador/ Dimensión a medir	Supuestos	Medios de verificación	Características del indicador*						
C4.- En construcción		En construcción	En construcción	En construcción	Anual		En construcción	En construcción							
C5.-En construcción		En construcción	En construcción	En construcción	Anual		En construcción	En construcción							

Actividades										C R E M A					
C4A1. Servicios de anfitrionía y orientación otorgados		Cobertura de solicitudes de anfitrionía y orientación	Mide la oportunidad de los servicios	(Número de solicitudes de orientación atendidas /Número de solicitudes de orientación recibidas)* 100	Porcentaje	Gestión	Baja visita a los módulos de información turística y la facilidad de conseguir orientación por medios electrónicos	Informe de actividades con referencia a la atención al turista por parte de la Dirección de Promoción Turística y Productos Turísticos.							
					Trimestral	Eficacia			C	C	C	C	C		
En construcción		En construcción	En construcción	En construcción	Anual		En construcción	En construcción							

Nota: Las metas se definirán hasta la publicación definitiva del Presupuesto de Egresos 2022 en el Periódico Oficial

*Nomenclaturas: 1.- Características del indicador: C = Claro, R = Relevante, E= Económico, M = Monitoreable y A = Adecuado.
 2.- Valoración Características del indicador: C = Cumple, CP = Cumple Parcialmente y NC = No Cumple

GOBIERNO DEL ESTADO DE NAYARIT
PRESUPUESTO DE EGRESOS DEL ESTADO DE NAYARIT 2022
 PRESUPUESTO BASADO EN RESULTADOS
FICHA TÉCNICA DEL PROGRAMA PRESUPUESTAL

I. VINCULACIÓN PLANEACIÓN-PROGRAMACIÓN-PRESUPUESTACIÓN

Plan Estatal de Desarrollo 2021-2027	Eje(s) general (s)	Programa Sectorial o Especial	Objetivo de Desarrollo Sostenible
Competitividad, crecimiento económico y empleo	Reactivación económica	Fortalecimiento y desarrollo turístico sostenible y social	Trabajo decente y crecimiento económico
Objetivo general del eje rector: Impulsar la reactivación, el crecimiento económico y el empleo, organizando y capacitando a los diferentes actores de la producción y transformación, fomentando y facilitando la inversión en todas sus modalidades, consolidar el encadenamiento productivo vinculado a la ciencia y la tecnología en sus diferentes etapas y sectores, la competitividad, el emprendimiento y la diversificación económica, para detonar nuevas actividades productivas vinculadas a las potencialidades de cada región del estado y fortalecer las existentes ubicando a Nayarit en el contexto nacional como un estado líder en la producción alimentaria y el turismo en sus diferentes modalidades.			

Presupuesto de Egresos 2022

Finalidad funcional del Gasto:	Desarrollo Económico
--------------------------------	----------------------

Programa Presupuestal

Clave Funcional: Nombre del PP:

PP principal PP indirecto Gasto Corriente Gasto Invers.

03 07 01 F 118	Impulso a Proyectos Estratégicos Turísticos Diversificados	X		X	
----------------	--	---	--	---	--

Descripción de la clasificación funcional del PP

Finalidad:	03	Desarrollo Económico
Función:	03 07	Turismo
Subfunción:	03 07 01	Turismo

II. DESCRIPCIÓN GENERAL DEL PROGRAMA PRESUPUESTAL (PP)

Problemática Principal:

"El Desarrollo Turístico en el Estado se está dando en una sola zona, limitando la competitividad en los demás destinos turísticos con los que cuenta la Entidad"

Beneficiarios del PP:

Población Potencial: Población Nayarita	Población Objetivo: Población que vive en zonas con potencial turístico
---	---

Objetivos Estratégicos del PP:

Fin Contribuir a la productividad y competitividad turística de estado de Nayarit mediante la gestión y concertación de infraestructura y equipamiento turístico

Propósito Diversificar la oferta turística del país

III. RESPONSABLES DEL PROGRAMA PRESUPUESTAL (PP)

Dependencia:	Secretaría de Turismo (SECTUR)
Unidad(es) Responsable(s):	

GOBIERNO DEL ESTADO DE NAYARIT
PRESUPUESTO DE EGRESOS DEL ESTADO DE NAYARIT 2022
PRESUPUESTO BASADO EN RESULTADOS

SUBSECRETARIA DE
TURISMO (SECTUR)

GOBIERNO DEL ESTADO DE NAYARIT
PRESUPUESTO DE EGRESOS DEL ESTADO DE NAYARIT 2022
 PRESUPUESTO BASADO EN RESULTADOS
MATRIZ DE INDICADORES PARA RESULTADOS (MIR)

DEPENDENCIA:	Secretaría de Turismo (SECTUR)	MIR SECTUR
--------------	--------------------------------	------------

PED 2021-2027 CLAVE FUNCIONAL

ODS	E. REC	E. GEN.	FIN	FUN	SF	M	PP	NOMBRE DEL PROGRAMA PRESUPUESTARIO (PP)	PP principal	PP indirecto	Gasto Corriente	Gasto Invers.
8	ER-4	ER-4-1	03	07	01	F	118	Impulso a Proyectos Estratégicos Turísticos Diversificados	X		X	

Nombre de Beneficiarios:												
Nivel/Resumen Narrativo	Nombre del Indicador	Definición	Fórmula	Unidad de Medida Frecuencia	Tipo de Indicador/ Dimensión a medir	Supuestos	Medios de verificación	Características del indicador*				

Fin													C R E M A
Contribuir a la productividad y competitividad turística de estado de Nayarit mediante la gestión y concertación de infraestructura y equipamiento turístico	Tasa de crecimiento de la inversión pública	Mide el incremento porcentual de la inversión pública aplicada en infraestructura y equipamiento turístico	((Monto de la inversión pública en el año actual/Monto de la inversión pública en el año anterior)-1)*100	Tasa	Estratégico	Gestión de convenios con dependencias federales y estatales.	Expedientes de Proyectos Estratégicos en la Dirección de Planeación (SECTUR)						
								C	C	C	P	C	P
				Anual	Eficacia								

Propósito													C R E M A
Diversificar la oferta turística del país	Tasa de crecimiento de la Oferta turística	Inversión privada identificada en el sector turístico	((Oferta generada en el año a evaluar / Oferta generada en el año anterior)-1)*100	Tasa	Estratégico	Mayor oferta de otros países.	Departamento de Análisis Estadístico e Información (SECTUR)						
								C	C	C	P	C	P
				Anual	Eficacia								

Componente													C R E M A
C1. Proyectos para el desarrollo de productos turísticos.	Número de proyectos para el desarrollo de productos turísticos	Mide el número de proyectos efectuados para lograr la reactivación económica del Estado.	(Suma de Proyectos efectuados / Suma Proyectos planeados)*100	Porcentaje	Gestión	Lograr convenios con otras dependencias para la ejecución proyectos	Productos Turísticos de la Dirección de Promoción Turística y Productos Turísticos (SECTUR)						
								C	C	C	P	C	P
				Anual	Eficacia								

Actividades													C R E M A
C1A1.- Realización de Productos turísticos (circuitos)	Porcentaje de los Productos turísticos (circuitos) realizados	Mide las estrategias para promocionar los destinos turísticos de todas las regiones del Estado a través de circuitos con distintos tipos de turismo según las potencialidades de la Región y el municipio	(Productos turísticos realizados / Productos turísticos programados)*100	Porcentaje	Gestión	Déficit de Afluencia a los circuitos	Expedientes de Productos Turísticos en la Dirección de Promoción y Productos Turísticos						
								C	C	C	C	C	C
				Anual	Eficacia								

Nota: Las metas se definirán hasta la publicación definitiva del Presupuesto de Egresos 2022 en el Periódico Oficial

*Nomenclaturas: 1.- Características del indicador: C = Claro, R = Relevante, E= Económico, M = Monitoreable y A = Adecuado.
 2.- Valoración Características del indicador: C = Cumple, CP = Cumple Parcialmente y NC = No Cumple

GOBIERNO DEL ESTADO DE NAYARIT
PRESUPUESTO DE EGRESOS DEL ESTADO DE NAYARIT 2022
 PRESUPUESTO BASADO EN RESULTADOS
 FICHA TÉCNICA DEL PROGRAMA PRESUPUESTAL

I. VINCULACIÓN PLANEACIÓN-PROGRAMACIÓN-PRESUPUESTACIÓN

Plan Estatal de Desarrollo 2021-2027	Eje(s) general (s)	Programa Sectorial o Especial	Objetivo de Desarrollo Sostenible
Competitividad, crecimiento económico y empleo	Reactivación económica	Fortalecimiento y desarrollo turístico sostenible y social	Trabajo decente y crecimiento económico
Objetivo general del eje rector: Impulsar la reactivación, el crecimiento económico y el empleo, organizando y capacitando a los diferentes actores de la producción y transformación, fomentando y facilitando la inversión en todas sus modalidades, consolidar el encadenamiento productivo vinculado a la ciencia y la tecnología en sus diferentes etapas y sectores, la competitividad, el emprendimiento y la diversificación económica, para detonar nuevas actividades productivas vinculadas a las potencialidades de cada región del estado y fortalecer las existentes ubicando a Nayarit en el contexto nacional como un estado líder en la producción alimentaria y el turismo en sus diferentes modalidades.			

Presupuesto de Egresos 2022

Finalidad funcional del Gasto:	Desarrollo Económico
--------------------------------	----------------------

Programa Presupuestal

Clave Funcional: Nombre del PP:

PP PP Gasto Gasto
 principal indirecto Corriente Invers.

Clave	Nombre del Programa	PP principal	PP indirecto	Gasto Corriente	Gasto Invers.
03 07 01 F 119	Impulso a La Cultura Turística para el Bienestar de las Regiones	X		X	X

Descripción de la clasificación funcional del PP

Finalidad:	03	Desarrollo Económico
Función:	03 07	Turismo
Subfunción:	03 07 01	Turismo

II. DESCRIPCIÓN GENERAL DEL PROGRAMA PRESUPUESTAL (PP)

Problemática Principal:

Escasa competitividad en algunos destinos turísticos del estado por falta de capacitación y sensibilización en la materia, así como de personal capacitado en materia de prestación de servicios turísticos así como del dominio de otro idioma como es el Inglés

Beneficiarios del PP:

Población Potencial: Población Nayarita	Población Objetivo: Población que vive en zonas con potencial turístico
---	---

Objetivos Estratégicos del PP:

Fin Contribuir a la competitividad turística del Estado de Nayarit mediante el mejoramiento de las competencias de los prestadores de servicios turísticos
 Propósito Los destinos y las empresas privadas y sociales son mas competitivas

III. RESPONSABLES DEL PROGRAMA PRESUPUESTAL (PP)

Dependencia:	Secretaría de Turismo (SECTUR)
Unidad(es) Responsable(s):	

GOBIERNO DEL ESTADO DE NAYARIT
PRESUPUESTO DE EGRESOS DEL ESTADO DE NAYARIT 2022
PRESUPUESTO BASADO EN RESULTADOS

(SECTUR)

GOBIERNO DEL ESTADO DE NAYARIT
PRESUPUESTO DE EGRESOS DEL ESTADO DE NAYARIT 2022
 PRESUPUESTO BASADO EN RESULTADOS
MATRIZ DE INDICADORES PARA RESULTADOS (MIR)

DEPENDENCIA:	Secretaría de Turismo (SECTUR)	MIR SECTUR
---------------------	--------------------------------	-------------------

PED 2021-2027 CLAVE FUNCIONAL

ODS	E. REC	E. GEN.	FIN	FUN	SF	M	PP	NOMBRE DEL PROGRAMA PRESUPUESTARIO (PP)	PP principal	PP indirecto	Gasto Corriente	Gasto Invers.
8	ER-4	ER-4-1	03	07	01	F	119	Impulso a La Cultura Turística para el Bienestar de las Regiones (Cultura Turística)	X		X	X
Nombre de Beneficiarios:												
Nivel/Resumen Narrativo		Nombre del Indicador		Definición		Fórmula		Unidad de Medida Frecuencia	Tipo de Indicador/ Dimensión a medir	Supuestos	Medios de verificación	Características del indicador*

C R E M A											
Contribuir a la competitividad turística del Estado de Nayarit mediante el mejoramiento de las competencias de los prestadores de servicios turísticos	Variación porcentual de empleos generados en el sector turismo	Mide la incorporación de la fuerza laboral a la actividad turística	((Empleos registrados en el año actual/Empleos registrados el año anterior)-1)*100	Variación Porcentual	Estratégico	Se incrementa la demanda turística por lo que se necesita mayor cobertura de empleos en el sector después de la pandemia.	Evaluación y Análisis promedio de los Resultados de la Actividad Turística (RAT) de DATATUR, Cifras del INEGI e IMSS.	C	P	C	C
				Anual	Eficacia						

C R E M A											
Los destinos y las empresas privadas y sociales son mas competitivas	Variación porcentual de número de turistas domésticos	Muestra el porcentaje de crecimiento de los turistas nacionales	((Número de turistas nacionales en el año actual/número de turistas nacionales en el año anterior)-1)*100	Porcentaje	Estratégico	Promoción Turística de los destinos en la Entidad a través de sus prestadores de servicios y gestiones de calidad de higiene.	Departamento de Análisis Estadístico, e Información (SECTUR)	C	P	C	C
				Anual	Eficacia						

C R E M A											
C1. Personas físicas incorporadas a programas de capacitación y sensibilización	Porcentaje del número de personas físicas capacitadas y sensibilizadas	Muestra el grado cumplimiento del programa	(Número de personas físicas capacitadas y sensibilizadas /Número de personas físicas sujetas a incorporar a programas de capacitación) *100	Porcentaje	Estratégico	La población beneficiaria asiste a los cursos de capacitación propuestos por la SECTUR y otras dependencias y organizaciones.	Dep. de Cultura Turística de la Dirección de Competitividad Turística (SECTUR)	C	C	C	C
				Anual	Eficacia						
C2. Mujeres incorporadas a programas de capacitación y sensibilización	Variación porcentual del número de mujeres capacitadas y sensibilizadas	Mide la incorporación de las mujeres en la actividad turística desde la perspectiva de género	(Número de mujeres capacitadas y sensibilizadas / Total de mujeres sujetas a incorporar a programas de capacitación y sensibilización)* 100	Porcentaje	Gestión	Capacitar a prestadores de servicios turísticos de Nayarit para elevar la competitividad. La equidad e igualdad de oportunidades para superarse es lo mas importante para esta administración.	Capacitación Turística de la Dirección de Competitividad Turística (SECTUR)	C	P	N	C
				Anual	Eficacia						
C3. Empresas e instituciones incorporadas a programas de competitividad Distintivo	Porcentaje de empresas e instituciones incorporadas a programas de competitividad.	Mide porcentaje del grado de cumplimiento del programa	(Número de empresas certificadas con el distintivo M/ Número de empresas capacitadas para la certificación)*100	Porcentaje	Gestión	Mas empresas de prestadores turísticos interesados en programas de competitividad turística y en la mejora de sus anfitriónia.	Mejora Regulatoria en la Dirección de Competitividad Turística (SECTUR)	C	P	C	P
				Anual	Eficacia						
C4 En construcción	En construcción	En construcción	En construcción			En construcción	En construcción				
				Anual							
C5. Empresas e Instituciones con	Variación porcentual de		((Número de Distintivos M otorgados en el año actual/Número	Porcentaje	Gestión	Certificar el mayor número de empresas turísticas en el Estado de Nayarit para eficientar su Administración.	Mejora Regulatoria de la Dirección de Competitividad Turística (SECTUR)	C	C	C	C

GOBIERNO DEL ESTADO DE NAYARIT
PRESUPUESTO DE EGRESOS DEL ESTADO DE NAYARIT 2022
 PRESUPUESTO BASADO EN RESULTADOS
MATRIZ DE INDICADORES PARA RESULTADOS (MIR)

DEPENDENCIA:	Secretaría de Turismo (SECTUR)	MIR SECTUR
---------------------	--------------------------------	-------------------

PED 2021-2027 CLAVE FUNCIONAL

ODS	E. REC	E. GEN.	FIN	FUN	SF	M	PP	NOMBRE DEL PROGRAMA PRESUPUESTARIO (PP)	PP principal	PP indirecto	Gasto Corriente	Gasto Invers.
8	ER-4	ER-4-1	03	07	01	F	119	Impulso a La Cultura Turística para el Bienestar de las Regiones (Cultura Turística)	X		X	X

Nombre de Beneficiarios:												
Nivel/Resumen Narrativo	Nombre del Indicador	Definición	Fórmula	Unidad de Medida Frecuencia	Tipo de Indicador/ Dimensión a medir	Supuestos	Medios de verificación	Características del indicador*				
C6. Empresas e Instituciones con Distintivos H otorgados	Variación porcentual de empresas que cuentan con el distintivo H vigente	Mide el porcentaje del grado de cumplimiento del programa	((Número de Distintivos H otorgados en el año actual/Número de distintivos H otorgados en el año anterior)-1)*100	Porcentaje	Gestión	Certificar el mayor número de establecimientos de la rama restaurantera del Estado de Nayarit para garantizar el manejo higiénico de los alimentos.	Portafolio del proyecto de mejora regulatoria generado en la Dirección de Competitividad Turística (SECTUR)	C	P	C	N	C

Actividades **C R E M A**

C1A1.-Capacitación a prestadores de servicios turísticos.	Porcentaje a prestadores de servicios turísticos.	Mide el porcentaje en cumplimiento con la previa programación diseñada de las jornadas de capacitación	(Porcentaje de capacitaciones a prestadores de servicios turísticos realizados / Porcentaje de capacitaciones a prestadores de servicios turísticos programadas) *100	Porcentaje	Gestión	Capacitar a prestadores de servicios turísticos de Nayarit para elevar la competitividad	Departamento de Cultura Turística en la Dirección de Competitividad.	C	C	C	C	C
C3A1 En construcción	En construcción	En construcción	En construcción	Anual	Eficacia	En construcción	En construcción					
C2A1 En construcción	En construcción	En construcción	En construcción	Anual	Eficacia	En construcción	En construcción					
C4A1 En construcción	En construcción	En construcción	En construcción	Anual	Eficacia	En construcción	En construcción					
C5A1 En construcción	En construcción	En construcción	En construcción	Anual	Eficacia	En construcción	En construcción					
En construcción	En construcción	En construcción	En construcción	Anual	Eficacia	En construcción	En construcción					

Nota: Las metas se definirán hasta la publicación definitiva del Presupuesto de Egresos 2022 en el Periódico Oficial

*Nomenclaturas: 1.- Características del indicador: C= Claro, R= Relevante, E= Económico, M= Monitoreable y A= Adecuado.

GOBIERNO DEL ESTADO DE NAYARIT
PRESUPUESTO DE EGRESOS DEL ESTADO DE NAYARIT 2022
PRESUPUESTO BASADO EN RESULTADOS
MATRIZ DE INDICADORES PARA RESULTADOS (MIR)

		2.- Valoración Características del Indicador: C = Cumple, CP = Cumple Parcialmente y NC = No Cumple
--	--	---

GOBIERNO DEL ESTADO DE NAYARIT
PRESUPUESTO DE EGRESOS DEL ESTADO DE NAYARIT 2022
 PRESUPUESTO BASADO EN RESULTADOS
FICHA TÉCNICA DEL PROGRAMA PRESUPUESTAL

I. VINCULACIÓN PLANEACIÓN-PROGRAMACIÓN-PRESUPUESTACIÓN

Plan Estatal de Desarrollo 2021-2027		Programa Sectorial o Especial	Objetivo de Desarrollo Sostenible
Eje rector	Eje(s) general (s)		
Competitividad, crecimiento económico y empleo	Reactivación económica	Fortalecimiento y desarrollo turístico sostenible y social	Trabajo decente y crecimiento económico
Objetivo general del eje rector: Impulsar la reactivación, el crecimiento económico y el empleo, organizando y capacitando a los diferentes actores de la producción y transformación, fomentando y facilitando la inversión en todas sus modalidades, consolidar el encadenamiento productivo vinculado a la ciencia y la tecnología en sus diferentes etapas y sectores, la competitividad, el emprendimiento y la diversificación económica, para detonar nuevas actividades productivas vinculadas a las potencialidades de cada región del estado y fortalecer las existentes ubicando a Nayarit en el contexto nacional como un estado líder en la producción alimentaria y el turismo en sus diferentes modalidades.			

Presupuesto de Egresos 2022

Finalidad funcional del Gasto:	Desarrollo Económico
--------------------------------	----------------------

Programa Presupuestal

Clave Funcional: Nombre del PP:

PP principal PP indirecto Gasto Corriente Gasto Invers.

Clave	Nombre del Programa	PP principal	PP indirecto	Gasto Corriente	Gasto Invers.
03 07 01 F 117	Gerencia del Fomento de la Diversificación de la Competitividad Turística	X		X	X

Descripción de la clasificación funcional del PP

Finalidad:	03	Desarrollo Económico
Función:	03 07	Turismo
Subfunción:	03 07 01	Turismo

II. DESCRIPCIÓN GENERAL DEL PROGRAMA PRESUPUESTAL (PP)

Problemática Principal:

La dinámica de crecimiento turístico en Nayarit requiere de la gestión y concertación de infraestructura y equipamiento así como el desarrollo de proyectos turísticos sustentables y rentables. Con proyectos turísticos apoyados a través de los Convenios, certificación de playas con calidad turística y desarrollo de obras y proyectos.

Beneficiarios del PP:

Población Potencial: Población Nayarita	Población Objetivo: Población que vive en zonas con potencial turístico
---	---

Objetivos Estratégicos del PP:

- Fin Contribuir a la productividad y competitividad turística de estado de Nayarit mediante la gestión y concertación de infraestructura y equipamiento turístico
- Fin Contribuir a la productividad y competitividad turística del estado de Nayarit mediante la gestión y concertación de infraestructura y equipamiento turístico
- Propósito La competitividad turística de Nayarit se incrementa a través de desarrollo de proyectos turísticos sustentables y rentables

III. RESPONSABLES DEL PROGRAMA PRESUPUESTAL (PP)

Dependencia:	Secretaría de Turismo (SECTUR)
Unidad(es) Responsable(s):	

GOBIERNO DEL ESTADO DE NAYARIT
PRESUPUESTO DE EGRESOS DEL ESTADO DE NAYARIT 2022
PRESUPUESTO BASADO EN RESULTADOS

SECRETARIA DE TURISMO
(SECTUR)

GOBIERNO DEL ESTADO DE NAYARIT
PRESUPUESTO DE EGRESOS DEL ESTADO DE NAYARIT 2022
 PRESUPUESTO BASADO EN RESULTADOS
MATRIZ DE INDICADORES PARA RESULTADOS (MIR)

DEPENDENCIA:	Secretaría de Turismo (SECTUR)	MIR SECTUR
--------------	--------------------------------	------------

PED 2021-2027 CLAVE FUNCIONAL

ODS	E. REC	E. GEN.	FIN	FUN	SF	M	PP	NOMBRE DEL PROGRAMA PRESUPUESTARIO (PP)	PP principal	PP indirecto	Gasto Corriente	Gasto Invers.	
8	ER-4	ER-4-1	03	07	01	F	117	Gerencia del Fomento de la Diversificación de la Competitividad Turística	X		X	X	
Nombre de Beneficiarios:													
Nivel/Resumen Narrativo			Nombre del Indicador		Definición			Fórmula	Unidad de Medida Frecuencia	Tipo de Indicador/ Dimensión a medir	Supuestos	Medios de verificación	Características del indicador*

Fin

												C R E M A
Contribuir a la productividad y competitividad turística de estado de Nayarit mediante la gestión y concertación de infraestructura y equipamiento turístico	Tasa de crecimiento de la inversión pública	Mide la eficacia de gestión para obtener aportaciones federales para la aplicación en infraestructura turística en los municipios de la Entidad.	((Monto de la Inversión por convenio registrada en el año actual/Monto de la Inversión pública registrada en el convenio del año anterior)-1)*100	Porcentaje	Estratégico	Cambio de reglas de operación de Recurso Federal.	Departamento de Proyectos Estratégicos de la Secretaría de Turismo	C	C	C	C	C
				Anual	Eficacia							
Contribuir a la productividad y competitividad turística del estado de Nayarit mediante la gestión y concertación de infraestructura y equipamiento turístico	Tasa de crecimiento de la inversión privada	Mide la eficacia de gestión para obtener inversión privada para la aplicación en infraestructura turística en los municipios de la entidad	((Monto de la inversión privada en el año actual/Monto de la inversión privada en el año anterior)-1)*100	Porcentaje	Estratégico	Los inversionistas del sector privado reporten los montos de sus desarrollos y complejos.	Proyección Hotelera de la Dirección de Planeación	C	C	N	C	C
				Anual	Eficacia							

Propósito

												C R E M A
La competitividad turística de Nayarit se incrementa a través de desarrollo de proyectos turísticos sustentables y rentables	Tasa de crecimiento de la Oferta turística	Mide el crecimiento de la actividad turística y diversificación en cuanto a la generación de nueva oferta de alojamiento de calidad turística.	((Oferta generada en el año a actual/ Oferta generada en el año anterior)-1)*100	Porcentaje	Estratégico	Poca disposición al informar la inversión privada.	Secretaría de Economía del Estado de Nayarit	C	C	N	C	C
				Anual	Eficacia							

Componente

												C R E M A
C1 En construcción	En construcción	En construcción	En construcción			En construcción	En construcción					
				Anual								
C2. Certificación de playas con calidad turística	Variación porcentual anual del número de playas certificadas	"Muestra el grado de cumplimiento del programa de certificación de playas"	((Número de Playas acreditadas con la certificación en el año actual /Número de Playas acreditadas con la certificación en el año anterior)-1)*100	Porcentaje	Gestión	Interferencia de auditorías.	Expedientes de seguimiento Blue Flag y Playas Limpias, Departamento de Proyectos Estratégicos de la Dirección de Planeación (SECTUR)	C	C	N	C	C
				Anual	Eficiencia							
C3. Desarrollo de Obras y proyectos (Cobertura)	Porcentaje de municipios apoyados en la entidad con obras y proyectos turísticos	Mide la eficiencia en el apoyo otorgado a los municipios.	(Número de municipios beneficiados/Número de municipio del Estado)*100	Porcentaje	Gestión	No implementarse proyectos.	Proyectos Estratégicos de la Dirección de Planeación y Productos Turísticos de la Dirección de Promoción (SECTUR)	C	C	C	P	C
				Anual	Eficiencia							
						En construcción	En construcción					

GOBIERNO DEL ESTADO DE NAYARIT
PRESUPUESTO DE EGRESOS DEL ESTADO DE NAYARIT 2022
 PRESUPUESTO BASADO EN RESULTADOS
MATRIZ DE INDICADORES PARA RESULTADOS (MIR)

4 En construcción		En construcción	En construcción	En construcción	En construcción	Anual													
-------------------	--	-----------------	-----------------	-----------------	-----------------	-------	--	--	--	--	--	--	--	--	--	--	--	--	--

Nota: Las metas se definirán hasta la publicación definitiva del Presupuesto de Egresos 2022 en el Periódico Oficial

*Nomenclaturas: 1.- Características del indicador: C = Claro, R = Relevante, E= Económico, M = Monitoreable y A = Adecuado.
 2.- Valoración Características del indicador: C = Cumple, CP = Cumple Parcialmente y NC = No Cumple

GOBIERNO DEL ESTADO DE NAYARIT
PRESUPUESTO DE EGRESOS DEL ESTADO DE NAYARIT 2022
 PRESUPUESTO BASADO EN RESULTADOS
MATRIZ DE INDICADORES PARA RESULTADOS (MIR)

DEPENDENCIA:	Secretaría de Turismo (SECTUR)	MIR SECTUR
--------------	--------------------------------	------------

PED 2021-2027 CLAVE FUNCIONAL

ODS	E. REC	E. GEN.	FIN	FUN	SF	M	PP	NOMBRE DEL PROGRAMA PRESUPUESTARIO (PP)				PP principal	PP indirecto	Gasto Corriente	Gasto Invers.
8	ER-4	ER-4-1	03	07	01	F	117	Gerencia del Fomento de la Diversificación de la Competitividad Turística				X		X	X

Nombre de Beneficiarios:															
Nivel/Resumen Narrativo		Nombre del Indicador		Definición		Fórmula		Unidad de Medida Frecuencia	Tipo de Indicador/ Dimensión a medir	Supuestos	Medios de verificación	Características del indicador*			

Actividades												C R E M A					
C1A1 En construcción		En construcción		En construcción		En construcción		Anual		En construcción	En construcción						
C2A1.-Certificación playas limpias en el Estado de Nayarit de acuerdo a la norma (nom-120-aa)		Porcentaje de playas limpias que reciben la certificación de acuerdo a la norma (nom_120_aa)		Mide el porcentaje de playas limpias del Estado de Nayarit que son certificadas por la norma (nom_120_aa)		(Playas limpias certificadas nom_120_aa/Playas limpias a certificar nom_120_aa programadas)*100		Porcentaje	Gestión	Problemas con auditoria.	Expedientes generados en la Dirección de Planeación (SECTUR).	C	C	C	C	C	C
C2A2.-Certificación de Playas con el distintivo blue flag		Porcentaje de playas certificadas con distintivo blue flag		Mide el porcentaje de implementación de programas de apoyo a la protección y conservación del medio ambiente en playas de Nayarit		(Playas certificadas con distintivo blue flag/ playas certificadas con distintivo blue flag programadas)*100		Porcentaje	Gestión	Programación de auditorias Blue Flag.	Expedientes generados en la Dirección de Planeación (SECTUR).	C	C	C	C	C	C
C4A1 En construcción		En construcción		En construcción		En construcción		Anual		En construcción	En construcción						
C5A1 En construcción		En construcción		En construcción		En construcción		Anual		En construcción	En construcción						

Nota: Las metas se definirán hasta la publicación definitiva del Presupuesto de Egresos 2022 en el Periódico Oficial

*Nomenclaturas: 1.- Características del indicador: C = Claro, R = Relevante, E= Económico, M = Monitoreable y A = Adecuado.
 2.- Valoración Características del indicador: C = Cumple, CP = Cumple Parcialmente y NC = No Cumple

41 SECRETARÍA DE ECONOMÍA
(SEE)

GOBIERNO DEL ESTADO DE NAYARIT
PRESUPUESTO DE EGRESOS DEL ESTADO DE NAYARIT 2022
 PRESUPUESTO BASADO EN RESULTADOS
 FICHA TÉCNICA DEL PROGRAMA PRESUPUESTAL

I. VINCULACIÓN PLANEACIÓN-PROGRAMACIÓN-PRESUPUESTACIÓN

Plan Estatal de Desarrollo 2021-2027	Eje(s) general (s)	Programa Sectorial o Especial	Objetivo de Desarrollo Sostenible
Competitividad, crecimiento económico y empleo	Reactivación económica	Fomentar e impulsar el emprendimiento	Trabajo decente y crecimiento económico
Objetivo general del eje rector: Impulsar la reactivación, el crecimiento económico y el empleo, organizando y capacitando a los diferentes actores de la producción y transformación, fomentando y facilitando la inversión en todas sus modalidades, consolidar el encadenamiento productivo vinculado a la ciencia y la tecnología en sus diferentes etapas y sectores, la competitividad, el emprendimiento y la diversificación económica, para detonar nuevas actividades productivas vinculadas a las potencialidades de cada región del estado y fortalecer las existentes ubicando a Nayarit en el contexto nacional como un estado líder en la producción alimentaria y el turismo en sus diferentes modalidades.			

Presupuesto de Egresos 2022

Finalidad funcional del Gasto:	Desarrollo Económico
--------------------------------	----------------------

Programa Presupuestal

Clave Funcional: Nombre del PP:

PP PP Gasto Gasto
 principal indirecto Corriente Invers.

Clave	Descripción	PP principal	PP indirecto	Gasto Corriente	Gasto Invers.
03 01 01 F 101	Impulso a la Competitividad Económica, Productividad para el Empleo	X		X	X

Descripción de la clasificación funcional del PP

Finalidad: 03 Desarrollo Económico
 Función: 03 01 Asuntos Económicos, Comerciales y Laborales en General
 Subfunción: 03 01 01 Asuntos Económicos y Comerciales en General

II. DESCRIPCIÓN GENERAL DEL PROGRAMA PRESUPUESTAL (PP)

Problemática Principal:

Limitada producción agroindustrial, industrial, mineral y tecnológica provocada en gran medida por esquemas de financiamiento de altos costos, reducida promoción a la inversión, débil comercio interno, reducido impulso a proyectos productivos y demasiada tramitología empresarial.

Beneficiarios del PP:

Población Potencial: Población en general	Población Objetivo: Población en general, productores, empresarios, emprendedores.
--	---

Objetivos Estratégicos del PP:

- Fin Contribuir al desarrollo económico con generación de empleos productivos y bien remunerados de calidad
- Propósito Actividad Económica del Estado de Nayarit incrementada
- Fin Contribuir a la creación y desarrollo de MiPyMEs mediante la cultura de emprendedurismo y con ello lograr el desarrollo económico en Nayarit
- Fin F1 Contribuir a la reducción del gasto por consumo de energía eléctrica y en combustibles mediante el fomento de un ordenamiento energético y a rebajar el uso de energías emisoras de alto índice de carbono
- Fin F1 Contribuir a la reducción del gasto por consumo de energía eléctrica y en combustibles mediante el fomento de un ordenamiento energético y a rebajar el uso de energías emisoras de alto índice de carbono
- Propósito Las MIPYME en Nayarit que requieren hasta 50 mil pesos de crédito tienen fácil acceso a capital inicial para la creación y reinversión de sus negocios o empresas
- Propósito Sectores Empresarial, Educativo, Agrícola y Turístico, Instituciones Estatales y Municipales, Transporte Público y la Sociedad Nayarita mejoran el aprovechamiento de las potencialidades en cuestión de Energías Renovables en Nayarit

GOBIERNO DEL ESTADO DE NAYARIT
PRESUPUESTO DE EGRESOS DEL ESTADO DE NAYARIT 2022
PRESUPUESTO BASADO EN RESULTADOS

III. RESPONSABLES DEL PROGRAMA PRESUPUESTAL (PP)

Dependencia: Secretaría de Economía (SEE)

Unidad(es) Responsable(s): (SEE)

GOBIERNO DEL ESTADO DE NAYARIT
PRESUPUESTO DE EGRESOS DEL ESTADO DE NAYARIT 2022
 PRESUPUESTO BASADO EN RESULTADOS
MATRIZ DE INDICADORES PARA RESULTADOS (MIR)

DEPENDENCIA:	Secretaría de Economía (SEE)	MIR SEE
--------------	------------------------------	---------

PED 2021-2027 CLAVE FUNCIONAL

ODS	E. REC	E. GEN.	FIN	FUN	SF	M	PP	NOMBRE DEL PROGRAMA PRESUPUESTARIO (PP)	PP principal	PP indirecto	Gasto Corriente	Gasto Invers.
8	ER-4	ER-4-1	03	01	01	F	101	Impulso a la Competitividad Económica, Productividad para el Empleo (Desarrollo de los Sectores)	X		X	X
Nombre de Beneficiarios:												
Nivel/Resumen Narrativo		Nombre del Indicador		Definición		Fórmula		Unidad de Medida Frecuencia	Tipo de Indicador/ Dimensión a medir	Supuestos	Medios de verificación	Características del indicador*

Fin

Contribuir al desarrollo económico con generación de empleos productivos y bien remunerados de calidad	Variación porcentual en generación de empleos formales del año actual respecto al año anterior.	Variación porcentual en generación de empleos formales del año actual respecto al año anterior	((Empleos Generados en el Estado año actual/Empleos Generados en el Estado año anterior)-1)*100	Variación Porcentual	Estratégico	Se estima una recuperación lenta de la economía y el empleo, razón por la que se programó crecimiento bajo del empleo formal.	IMSS	C	R	E	M	A
				Anual	Eficacia							

Propósito

Actividad Económica del Estado de Nayarit incrementada	Variación porcentual de la Actividad Económica Estatal	Mide la variación porcentual de la Actividad Económica Estatal los resultados se presentan en números de Índices de volumen físico	((Porcentaje de la actividad económica estatal del año actual/ Porcentaje de la actividad económica del año anterior)-1)*100	Variación Porcentual	Estratégico	Crecimiento de la economía estatal en valor y volumen de la producción	INEGI- Sistema de Cuentas Nacionales. Página electrónica del INEGI: https://www.inegi.org.mx/temas/taee/	C	R	E	M	A
				Anual	Eficiencia							

Componente

C1 Esquemas de financiamiento de bajo costo ampliados	Esquemas de financiamiento de bajo costo completados respecto a los esquemas de financiamiento de bajo costo solicitados (calidad/acceso)	Porcentaje de esquemas de financiamiento de bajo costo completados respecto a los esquemas de financiamiento de bajo costo solicitados (calidad/acceso)	(Total de esquemas de financiamientos de bajo costo completados/ total de esquemas de financiamiento de bajo costo solicitados)*100	Porcentaje	Estratégico	Dependerá de la disposición de recursos financieros recuperados de cartera	Archivos FONAY	C	R	E	M	A
				Anual	Economía							
C2 Promoción a la inversión	Beneficiarios de programas de inversión incrementado	Variación porcentual de beneficiarios de programas de inversión incrementado	((Total de beneficiarios año actual/Total de beneficiarios año anterior)-1)*100	Variación Porcentual	Estratégico	Ya no se dispone de presupuesto para el apoyo de programas de promoción a la inversión.	Secretaría de Economía	C	R	E	M	A
				Anual	Eficiencia							
C3 Fortalecimiento del comercio interno	Beneficiarios de programas promoción económica incrementado	Variación porcentual de beneficiarios de programas promoción económica incrementado	((Total de beneficiarios año actual/Total de beneficiarios año anterior)-1)*100	Variación Porcentual	Estratégico	Dependerá de la cantidad de días de trabajo y de la disposición financiera.	Secretaría de Economía	C	R	E	M	A
				Anual	Eficiencia							
C4 Beneficiarios de proyectos productivos orientados	Porcentaje de proyectos productivos presentados por beneficiarios	Mide el porcentaje de proyectos productivos atendidos con información sobre los apoyos gubernamentales	(Proyectos productivos atendidos/Proyectos productivos programados)*100	Porcentaje	Estratégico	Mediante la promoción los emprendedores identificarán a la secretaría como opción de apoyo a sus proyectos	Secretaría de Economía. Dirección de Desarrollo Económico. Registros administrativos de la dirección	C	R	E	M	A
				Anual	Eficiencia							
C5 Reducida tramitología empresarial	Variación porcentual en trámites	Variación porcentual en trámites empresariales existentes	((Trámites empresariales año	Variación Porcentual	Estratégico	Dependerá de los días habilitados de trabajo y la labor de promoción interna hacia el sector empresarial local.	Secretaría de Economía					

GOBIERNO DEL ESTADO DE NAYARIT
PRESUPUESTO DE EGRESOS DEL ESTADO DE NAYARIT 2022
 PRESUPUESTO BASADO EN RESULTADOS
MATRIZ DE INDICADORES PARA RESULTADOS (MIR)

(mejora regulatoria)		empresariales existentes del año actual respecto al año anterior	del año actual respecto al año anterior	actual/trámites empresariales año anterior)-1)*100	Anual	Eficiencia			C	C	C	C
----------------------	--	--	---	--	-------	------------	--	--	---	---	---	---

Nota: Las metas se definirán hasta la publicación definitiva del Presupuesto de Egresos 2022 en el Periódico Oficial

*Nomenclaturas: 1.- Características del indicador: C = Claro, R = Relevante, E= Económico, M = Monitoreable y A = Adecuado.
 2.- Valoración Características del indicador: C = Cumple, CP = Cumple Parcialmente y NC = No Cumple

GOBIERNO DEL ESTADO DE NAYARIT
PRESUPUESTO DE EGRESOS DEL ESTADO DE NAYARIT 2022
 PRESUPUESTO BASADO EN RESULTADOS
MATRIZ DE INDICADORES PARA RESULTADOS (MIR)

DEPENDENCIA:	Secretaría de Economía (SEE)	MIR SEE
--------------	------------------------------	---------

PED 2021-2027 CLAVE FUNCIONAL

ODS	E. REC	E. GEN.	FIN	FUN	SF	M	PP	NOMBRE DEL PROGRAMA PRESUPUESTARIO (PP)				PP principal	PP indirecto	Gasto Corriente	Gasto Invers.
8	ER-4	ER-4-1	03	01	01	F	101	Impulso a la Competitividad Económica, Productividad para el Empleo (Desarrollo de los Sectores)				X		X	X
Nombre de Beneficiarios:															
Nivel/Resumen Narrativo		Nombre del Indicador		Definición		Fórmula		Unidad de Medida Frecuencia	Tipo de Indicador/ Dimensión a medir	Supuestos	Medios de verificación	Características del indicador*			

Actividades												C R E M A				
C1A1.- Emisión de Convocatoria para beneficiar a la población en general con un financiamiento de bajo costo ampliado	Porcentaje de convocatoria emitidas para beneficiar a la población en general con un financiamiento de bajo costo ampliado	Mide el porcentaje del número de convocatorias que se le aprobaron a la población en general en beneficio de un financiamiento de bajo costo	(Número de Convocatorias aprobadas/Número de Convocatorias programadas) * 100	Porcentaje	Gestión	Es factible el cumplimiento de la meta ya que se programó lo que históricamente se ha venido ejecutando.	Secretaría de Economía Fonay									
				Anual	Eficacia											
C1A2 Recepción de solicitudes de crédito solicitadas por emprendedores	Porcentaje de solicitudes de crédito recibidas por emprendedores	Mide el porcentaje del número de solicitudes aprobadas que fueron solicitadas por emprendedores	(Número de solicitudes de crédito aprobadas/Número de solicitudes de crédito recibidas) * 100	Porcentaje	Gestión	Al emitirse la convocatoria las expectativas de solicitud de crédito son amplias, el logro dependerá de la recuperación de recursos financieros.	Secretaría de Economía (Fonay).									
				Trimestral	Eficacia											
C1A3 Elaboración de expedientes técnicos para el otorgamiento de crédito	Porcentaje de expedientes técnicos aprobados para otorgar créditos	Mide el porcentaje de expedientes técnicos que fueron aprobados	(Número de expedientes técnicos aprobados/Número de expedientes técnicos elaborados) * 100	Porcentaje	Gestión	Se pretende cumplir con lo programado, ya que se definió realizar lo logrado en el año anterior.	Secretaría de Economía (Fonay).									
				Trimestral	Eficacia											
C2A1 Participación en foros y misiones comerciales nacionales e internacionales	Porcentaje de participación en foros y misiones comerciales nacionales e internacionales	Mide el porcentaje de asistencia de foros y misiones comerciales que se realizan a nacional e internacional.	(Número de asistencias en foros y misiones comerciales nacionales e internacionales realizadas/Número de asistencia en foros y misiones comerciales nacionales e internacionales programadas) * 100	Porcentaje	Gestión	Dependerá de la disposición de recursos para la asistencia a dichos eventos.	Secretaría de Economía.									
				Trimestral	Eficacia											
C2A2.- Capacitación y asesorías a empresas en temas de comercio y fomento exterior	Porcentaje de empresas capacitadas en temas de comercio exterior fomento al comercio exterior	Mide el porcentaje del número de empresas que se capacitan en temas de comercio exterior	(Número de empresas capacitadas en temas de comercio exterior/Número de empresas que solicitan capacitación en temas de comercio exterior)*100	Porcentaje	Gestión	La factibilidad de lograr lo programado es alta debido al número de solicitudes con que se cuenta.	Secretaría de Economía.									
				Trimestral	Eficacia											
C3A1 Otorgamiento de subsidio para la asistencia a Encuentros Comerciales, Ferias, Exposiciones Comerciales, Foros y Congresos de carácter comercial	Porcentaje subsidio otorgados para la asistencia a Encuentros Comerciales, Ferias, Exposiciones Comerciales, Foros y Congresos de carácter comercial	Mide el porcentaje del número de subsidios que se entregan para asistir encuentros Comerciales, Ferias, Exposiciones Comerciales, Foros y Congresos de carácter comercial	(Número de subsidios entregados/Número de subsidios programados)*100	Porcentaje	Gestión	Dependerá de la disposición de los recursos financieros con que cuente la Secretaría.	Secretaría de Economía.									
				Trimestral	Eficacia											
C3A2 Realización de agendas de negocios que solicitan empresas y personas físicas	Porcentaje de agendas de negocios realizadas	Mide el porcentaje de agendas de negocios que solicitan empresas y personas físicas	(Número de agendas de negocios realizadas / Número de agendas de negocios programadas) * 100	Porcentaje	Gestión	Meta razonable y alcanzable debido al número de empresas que atiende la Secretaría.	Secretaría de Economía.									
				Trimestral	Eficacia											

GOBIERNO DEL ESTADO DE NAYARIT
PRESUPUESTO DE EGRESOS DEL ESTADO DE NAYARIT 2022
PRESUPUESTO BASADO EN RESULTADOS
MATRIZ DE INDICADORES PARA RESULTADOS (MIR)

Nota: Las metas se definirán hasta la publicación definitiva del Presupuesto de Egresos 2022 en el Periódico Oficial		*Nomenclaturas: 1.- Características del indicador: C = Claro, R = Relevante, E= Económico, M = Monitoreable y A = Adecuado. 2.- Valoración Características del Indicador: C = Cumple, CP = Cumple Parcialmente y NC = No Cumple
---	--	--

GOBIERNO DEL ESTADO DE NAYARIT
PRESUPUESTO DE EGRESOS DEL ESTADO DE NAYARIT 2022
 PRESUPUESTO BASADO EN RESULTADOS
MATRIZ DE INDICADORES PARA RESULTADOS (MIR)

DEPENDENCIA:	Secretaría de Economía (SEE)	MIR SEE
--------------	------------------------------	---------

PED 2021-2027 CLAVE FUNCIONAL

ODS	E. REC	E. GEN.	NOMBRE DEL PROGRAMA PRESUPUESTARIO (PP)						PP	PP	Gasto	Gasto			
			FIN	FUN	SF	M	PP	principal					indirecto	Corriente	Invers.
8	ER-4	ER-4-1	03	01	01	F	101	Impulso a la Competitividad Económica, Productividad para el Empleo (Desarrollo de los Sectores)				X		X	X

Nombre de Beneficiarios:

Nivel/Resumen Narrativo	Nombre del Indicador	Definición	Fórmula	Unidad de Medida / Tipo de Indicador/		Supuestos	Medios de	Características
				Frecuencia	Dimensión a medir			
C3A3.-Realización de acciones de vinculación tecnológica, fortalecimiento empresarial y misiones comerciales	Porcentaje de acciones de vinculación tecnológica, fortalecimiento empresarial y misiones comerciales realizadas	Mide el porcentaje del número de acciones de vinculación tecnológica para el fortalecimiento empresarial y misiones comerciales	$(\text{Número de acciones de vinculación realizadas} / \text{Número de acciones de vinculación Programadas}) * 100$	Porcentaje	Gestión	El nivel de cumplimiento es alto debido a que se programa lo realizado en el ejercicio anterior.	Secretaría de Economía.	C C C C C
				Trimestral	Eficacia			

C4A1 Atención y canalización de proyectos productivos susceptibles de recibir apoyo	Porcentaje de proyectos productivos atendidos	Mide el porcentaje de proyectos productivos que califican para recibir apoyo gubernamental	$(\text{Proyectos productivos canalizados a un apoyo} / \text{Total de proyectos productivos recibidos}) * 100$	Porcentaje	Gestión	Los emprendedores conocen las opciones de apoyo que existen para ellos en Nayarit	Dirección de Desarrollo Económico, Registros administrativos de la dirección	C	C	C	C	C
				Anual	Eficacia							
C5A1 Asesoramiento sobre los servicios que ofrece la ventanilla de gestión empresarial	Porcentaje de asesorías brindadas a emprendedores y empresarios sobre los servicios que ofrece la ventanilla de gestión empresarial realizados	Mide el porcentaje del número de asesorías que se brindan a los emprendedores y empresarios sobre los servicios que ofrece la ventanilla de gestión empresarial	$(\text{Número de asesorías brindadas a emprendedores y empresarios} / \text{Número de asesorías programadas}) * 100$	Porcentaje	Gestión	Se pretende lograr el mismo resultado del año anterior, aun por la circunstancia desfavorable de la pandemia.	Secretaría de Economía.					
				Trimestral	Eficacia			C	C	C	C	CP
C5A2.- Gestión para realizar trámites empresariales en apoyo a emprendedores y empresarios	Porcentaje de gestiones empresariales realizadas	Mide el porcentaje del número de trámites realizados en apoyo a emprendedores y empresarios	$(\text{Número de trámites empresariales realizados} / \text{Número de trámites empresariales programados}) * 100$	Porcentaje	Gestión	El cumplimiento de la meta dependerá directamente de los días hábiles de trabajo de la Secretaría.	Secretaría de Economía.	C	C	C	C	C
				Trimestral	Eficacia							
C5A3 - Establecimiento y fortalecimiento de centros de atención empresarial en los municipios.	Porcentaje de centros de atención empresarial apoyados en los municipios .	Mide el porcentaje del numero de centros establecidos en los municipios de atención empresarial	$(\text{Número de centros de atención empresarial apoyado} / \text{Numero de centros de atención empresarial en los municipios programados}) * 100$	Porcentaje	Gestión	Existe una alta probabilidad de cumplir con la meta, dependerá de la gestión que haga la Secretaría hacia los municipios.	Secretaría de Economía.					
				Anual	Eficacia			C	C	C	C	C

Nota: Las metas se definirán hasta la publicación definitiva del Presupuesto de Egresos 2022 en el Periódico Oficial

*Nomenclaturas: 1.- Características del indicador: C = Claro, R = Relevante, E= Económico, M = Monitoreable y A = Adecuado.
 2.- Valoración Características del indicador: C = Cumple, CP = Cumple Parcialmente y NC = No Cumple

GOBIERNO DEL ESTADO DE NAYARIT
PRESUPUESTO DE EGRESOS DEL ESTADO DE NAYARIT 2022
 PRESUPUESTO BASADO EN RESULTADOS
MATRIZ DE INDICADORES PARA RESULTADOS (MIR)

DEPENDENCIA:	Secretaría de Economía (SEE)	MIR SEE
--------------	------------------------------	---------

PED 2021-2027 CLAVE FUNCIONAL

ODS	E. REC	E. GEN.	FIN	FUN	SF	M	PP	NOMBRE DEL PROGRAMA PRESUPUESTARIO (PP)				PP principal	PP indirecto	Gasto Corriente	Gasto Invers.
8	ER-4	ER-4-1	03	01	01	F	101	Impulso a la Competitividad Económica, Productividad para el Empleo (FONAY)				X		X	X
Nombre de Beneficiarios:															
Nivel/Resumen Narrativo			Nombre del Indicador		Definición			Fórmula		Unidad de Medida Frecuencia	Tipo de Indicador/ Dimensión a medir	Supuestos	Medios de verificación	Características del indicador*	

Fin

C R E M A

Contribuir a la creación y desarrollo de MiPyMEs mediante la cultura de emprendedurismo y con ello lograr el desarrollo económico en Nayarit	Variación porcentual de MiPyMEs, PyMEs y empresas en Nayarit	Mide la variación porcentual de MiPyMEs, PyMEs y Empresas para lograr el desarrollo económico e impulso de la cultura de emprendedurismo y empresas cerradas	((Número MiPyMEs, PyMEs y empresas en Nayarit año actual/Número MiPyMEs, PyMEs y empresas en Nayarit año anterior)-1)*100	Variación Porcentual	Estratégico	Creación de MiPyMEs, PyMEs y Empresas	Directorio Empresarial lista de empresas en Nayarit. https://pymes.org.mx/entidad/Nayarit.html	C	C	C	C	C	C
				Anual	Eficiencia								

Propósito

C R E M A

Las MIPYME en Nayarit que requieren hasta 50 mil pesos de crédito tienen fácil acceso a capital inicial para la creación y reinversión de sus negocios o empresas	Variación porcentual de aprobación de créditos y su otorgamiento	Mide la variación porcentual de solicitudes aprobadas y apoyadas de créditos de fácil acceso a capital inicial para la creación y reinversión de sus negocios o empresa	((TNúmero de solicitudes aprobadas y apoyadas en el año actual/Número de solicitudes de crédito aprobadas y apoyadas del año inmediato anterior)-1)*100	Variación Porcentual	Estratégico	Las solicitudes de crédito sean viables y la disponibilidad de recurso para su otorgamiento	Expedientes de la coordinación de crédito FONAY. Registros de solicitudes de créditos	C	C	C	C	C	C
				Anual	Eficiencia								

Componente

C R E M A

C1.- Créditos preferenciales para proyectos productivos de inversión y reinversión con requisitos mínimos y facilidades de pago al sector MIPYME otorgados	Porcentaje de solicitudes de Créditos aprobadas las MIPYME	Mide el porcentaje de solicitudes de créditos aprobadas con requisitos mínimos y facilidades de pago al sector MIPYME otorgados	(Número de solicitudes de Créditos aprobadas/Número de solicitudes de Créditos recibidas)*100	Porcentaje	Gestión	Existe demanda de créditos de parte de los emprendedores o inversionistas de MIPYMES	Expedientes de la coordinación de crédito FONAY. Expedientes de créditos otorgados vs créditos solicitados.	C	C	C	C	C	C
				Trimestral	Eficiencia								
C2 Difusión de fondos, atención y canalizaciones realizadas	Porcentajes de personas atendidas canalizadas para obtener algún otro apoyo	Mide el porcentaje de personas que solicitan atención en las oficinas del FONAY en ferias del empleo o locales u otros eventos y que se les difunden los servicios propios o son canalizadas a otras instituciones para obtener otros apoyos	(Número de personas atendidas canalizadas/Número de personas atendidas)*100	Porcentaje	Gestión	Personas solicitan atención dentro de las instalaciones y asistentes que solicitan información en diferentes eventos	Expedientes de la coordinación de crédito FONAY. Archivo de personas atendidas y canalizadas.	C	C	C	C	C	C
				Trimestral	Eficiencia								
C3.- Daciones en pago, castigos, convenios y condonaciones de adeudos previo estudio	Variación porcentual de beneficiarios con adeudos liquidados	Mide el pago normal de adeudos y por Daciones en pago, castigos, convenios y condonaciones de adeudos previo estudio	((Número de beneficiarios con adeudos liquidados hasta el trimestre actual/Número de beneficiarios con adeudos liquidados hasta el mismo trimestredel año anterior)-1)*100	Porcentaje	Gestión	Personas que solicitan convenios que sean viables para liquidar sus adeudos vencidos	Expedientes generales FONAY. Sistema evo y estados financieros, archivo de créditos liquidados.	C	C	C	C	C	C
				Trimestral	Eficiencia								
C3.- Daciones en pago, castigos, convenios y condonaciones de adeudos previo estudio	Porcentaje de beneficiarios que registraron su pago a tiempo en el periodo	Mide el porcentaje de beneficiarios que pagaron en tiempo y forma su mensualidad correspondiente	(Número de beneficiarios que registraron su pago a tiempo en el periodo/Número de beneficiarios programados a depositar su pago en el periodo)*100	Porcentaje	Gestión	interés en pago falta por parte de los acreditados	expedientes coordinación de administración FONAY. Archivos área de caja	C	C	C	C	C	C
				Anual	Eficiencia								

Actividades

C R E M A

GOBIERNO DEL ESTADO DE NAYARIT
PRESUPUESTO DE EGRESOS DEL ESTADO DE NAYARIT 2022
PRESUPUESTO BASADO EN RESULTADOS
MATRIZ DE INDICADORES PARA RESULTADOS (MIR)

Nota: Las metas se definirán hasta	la publicación definitiva del Presupuesto de Egresos 2022 en el Periódico Oficial		*Nomenclaturas: 1.- Características del indicador: C = Claro, R = Relevante, E= Económico, M = Monitoreable y A = Adecuado. 2.- Valoración Características del indicador: C = Cumple, CP = Cumple Parcialmente y NC = No Cumple
---	---	--	--

GOBIERNO DEL ESTADO DE NAYARIT
PRESUPUESTO DE EGRESOS DEL ESTADO DE NAYARIT 2022
 PRESUPUESTO BASADO EN RESULTADOS
MATRIZ DE INDICADORES PARA RESULTADOS (MIR)

DEPENDENCIA:	Secretaría de Economía (SEE)	MIR SEE
--------------	------------------------------	---------

PED 2021-2027 CLAVE FUNCIONAL

ODS	E. REC	E. GEN.	NOMBRE DEL PROGRAMA PRESUPUESTARIO (PP)							PP	PP	Gasto	Gasto		
			FIN	FUN	SF	M	PP	principal	indirecto					Corriente	Invers.
8	ER-4	ER-4-1	03	01	01	F	101	Impulso a la Competitividad Económica, Productividad para el Empleo (FONAY)				X		X	X

Nombre de Beneficiarios:

Nivel/Resumen Narrativo	Nombre del Indicador	Definición	Fórmula	Unidad de Medida / Tipo de Indicador/		Supuestos	Medios de	Características
				Frecuencia	Dimensión a medir			
C1A1.- Recepción de solicitudes de crédito	Variación porcentual de Recepción de solicitudes	Mide la variación porcentual de solicitudes de créditos recibidas en la coordinación de crédito	$((\text{Total de solicitudes de créditos recibidas en el año actual} / \text{Total de solicitudes de créditos recibidas en el año inmediato anterior}) - 1) * 100$	Variación Porcentual	Gestión	Interés en solicitar un crédito con FONAY	Expedientes de la coordinación de crédito FONAY. Solicitudes recibidas en la coordinación de crédito.	C C C C C
				Trimestral	Eficacia			

C1A2.- Aprobación de créditos de acuerdo a la disponibilidad de recursos existentes	Porcentaje de Montos acumulados entregados	Mide el porcentaje montos acumulados entregados en créditos establecidos en el periodo	$(\text{Monto acumulados entregados en créditos} / \text{Monto total programado a entregar en créditos}) * 100$	Porcentaje	Gestión	Interés en solicitar un crédito viable para su otorgamiento	Expedientes de la coordinación de crédito FONAY. Solicitudes recibidas en la coordinación de crédito.	C	C	C	C	C
				Trimestral	Eficacia							
C1A3.- Revisión y evaluación de solicitud de crédito y documentación	Porcentaje Montos solicitados factibles entregados	Mide el porcentaje de montos entregados a los beneficiarios evaluados	$(\text{Montos solicitados entregados} / \text{Montos solicitados evaluados}) * 100$	Porcentaje	Gestión	Existe suficiente recuperación de cartera	Expedientes de la coordinación de crédito FONAY. Registro de solicitudes recibidas en la coordinación de crédito.	C	C	C	C	C
				Semestral	Eficacia							
C2A1.- Utilización de Medios de difusión de programas y fondos de financiamientos	Porcentajes de medios de difusión utilizados	Mide los medios de difusión utilizados para promocionar programas y fondos de financiamiento. Ejem: internet, ferias de empleo, locales, y oficinas, reuniones con productores, u otros con el FONAY	$(\text{Medios de difusión utilizados y frecuencia} / \text{Medios de difusión programados y frecuencia a utilizar}) * 100$	Porcentaje	Gestión	Eventos relacionados con la difusión del fondo en medios disponibles, existen recursos para el pago de difusión	Expedientes coordinación de administración FONAY. Archivo de eventos asistidos por parte del personal de FONAY.	C	C	C	C	C
				Trimestral	Eficacia							
C3A1.- Generación de la calendarización del periodo de pagos por parte del beneficiario	Porcentaje de Saldo de Pagos recibidos	Mide el porcentaje de Saldo de Pagos recibidos de los beneficiarios que recibieron créditos	$(\text{Saldo de Pagos recibidos} / \text{Saldo de Pagos Calendarizados programados}) * 100$	Porcentaje	Gestión	Interés en pagar puntualmente las mensualidades por parte del acreditado	Expedientes de la coordinación de crédito y administración FONAY. Archivo área de caja	C	C	C	C	C
				Anual	Eficacia							

Nota: Las metas se definirán hasta la publicación definitiva del Presupuesto de Egresos 2022 en el Periódico Oficial

*Nomenclaturas: 1.- Características del indicador: C= Claro, R= Relevante, E= Económico, M= Monitoreable y A= Adecuado.
 2.- Valoración Características del indicador: C= Cumple, CP= Cumple Parcialmente y NC= No Cumple

GOBIERNO DEL ESTADO DE NAYARIT
PRESUPUESTO DE EGRESOS DEL ESTADO DE NAYARIT 2022
 PRESUPUESTO BASADO EN RESULTADOS
MATRIZ DE INDICADORES PARA RESULTADOS (MIR)

DEPENDENCIA:	Secretaría de Economía (SEE)	MIR SEE
--------------	------------------------------	---------

PED 2021-2027 CLAVE FUNCIONAL

ODS	E. REC	E. GEN.	FIN	FUN	SF	M	PP	NOMBRE DEL PROGRAMA PRESUPUESTARIO (PP)				PP principal	PP indirecto	Gasto Corriente	Gasto Invers.
8	ER-4	ER-4-1	03	01	01	F	101	Impulso a la Competitividad Económica, Productividad para el Empleo (Agencia de Energía)				X		X	X
Nombre de Beneficiarios:															
Nivel/Resumen Narrativo		Nombre del Indicador		Definición		Fórmula		Unidad de Medida Frecuencia	Tipo de Indicador/ Dimensión a medir	Supuestos	Medios de verificación	Características del indicador*			

Fin

												C R E M A					
F1 Contribuir a la reducción del gasto por consumo de energía eléctrica y en combustibles mediante el fomento de un ordenamiento energético y a rebajar el uso de energías emisoras de alto índice de carbono		Variación porcentual de Energía eléctrica consumida en el Estado con respecto al año anterior		Mide la Variación porcentual de watts consumidos en el estado con respecto al periodo anterior		$(\text{Número de watts consumidos en el estado en año actual} / \text{Número de watts consumidos en el estado en año anterior} - 1) * 100$		Variación Porcentual	Estratégico	Se cuenta con la información de consumo	https://www.gob.mx/cms/uploads/attachment/file/98308/PRODESEN-2016-2030_1.pdf	C	C	C	C	C	
								Anual	Eficiencia								
F1 Contribuir a la reducción del gasto por consumo de energía eléctrica y en combustibles mediante el fomento de un ordenamiento energético y a rebajar el uso de energías emisoras de alto índice de carbono		Variación porcentual de Combustible consumido en el Estado con respecto al año anterior		Mide la Variación porcentual de litros de combustible consumidos en el estado con respecto al periodo anterior		$((\text{Litros de gasolina y diesel consumidos en el estado en el año actual} / \text{Litros de gasolina y diesel consumidos en el estado en el año anterior} - 1) * 100$		Variación Porcentual	Estratégico	Se cuenta con la información de consumo	https://www.gob.mx/cms/uploads/attachment/file/171271/29_Topic.pdf	C	P	C	P	C	P
								Anual	Economía								

Propósito

												C R E M A				
Sector Empresarial, Educativo, Agrícola y Turístico, Instituciones Estatales y Municipales, Transporte Público y la Sociedad Nayarita mejoran el aprovechamiento de las potencialidades en cuestión de Energías Renovables en Nayarit		Variación porcentual de la instalación de dispositivos de energías limpias por parte de transporte, industria, empresas y sociedad en general		Mide el incremento de instalación de paneles solares, calentadores, filtros, combustibles biodegradables, etc.		$((\text{Sumatoria de dispositivos de energías limpias instalados en el año actual} / \text{Sumatoria de dispositivos de energías limpias instalados en el año anterior} - 1) * 100$		Variación Porcentual	Estratégico	Se cuenta con la información de instalación de equipos	Comisión Federal de Energía, https://www.cfe.mx/Page/s/index.aspx/ComisiónReguladora de Energía , https://www.gob.mx/cre Comisión Nacional de Hidrocarburos, https://www.gob.mx/cnh Secretaría de Hacienda y Crédito Público, https://www.gob.mx/shcp Diario Oficial de la Federación, https://www.dof.gob.mx/ Periódico Oficial del	C	C	C	C	C
								Anual	Eficacia							

Componente

												C R E M A				
C1 Proyectos estratégicos para la Generación de Energías Limpias, Hidrocarburos y Minas elaborados y gestionados		Porcentaje de proyectos generados y gestionados		Mide el incremento de proyectos generados y gestionados		$(\text{Número de proyectos gestionados} / \text{Número de proyectos identificados}) * 100$		Porcentaje	Estratégico	Se cuenta con la información de autorización del proyecto	Registros administrativos de la Agencia Nayarita de Energía	C	C	C	C	C
								Anual	Eficacia							
C1 Proyectos estratégicos para la Generación de Energías Limpias, Hidrocarburos y Minas elaborados y gestionados		Porcentaje de proyectos generados con atracción de inversión pública y/o privada		Mide el incremento de proyectos generados y gestionados con inversión pública y/o privada		$(\text{Número de proyectos generados con atracción de inversión pública y/o privada} / \text{Número de proyectos generados}) * 100$		Porcentaje	Gestión	Se cuenta con la información de autorización del proyecto	Registros administrativos de la Agencia Nayarita de Energía	C	C	C	C	C
								Anual	Eficacia							
C2 Investigación y Desarrollo Tecnológico para la Generación de		Porcentaje de diseños y/o		Muestra el porcentaje de diseños y/o prototipos		$((\text{Número de Diseños y/o Prototipos tecnológicos})$		Porcentaje	Gestión	Se cuenta con la información propia de la Agencia	La misma Agencia					

GOBIERNO DEL ESTADO DE NAYARIT
 PRESUPUESTO DE EGRESOS DEL ESTADO DE NAYARIT 2022
 PRESUPUESTO BASADO EN RESULTADOS
 MATRIZ DE INDICADORES PARA RESULTADOS (MIR)

Energías Limpias, Hidrocarburos y Minas gestionada	prototipos tecnológicos gestionados	tecnológicos gestionados en el periodo	gestionados / Número de Diseños y_o Prototipos tecnológicos identificados)*100	Anual	Eficacia					C	C	C	C	C
--	-------------------------------------	--	--	-------	----------	--	--	--	--	---	---	---	---	---

Nota: Las metas se definirán hasta la publicación definitiva del Presupuesto de Egresos 2022 en el Periódico Oficial

*Nomenclaturas: 1.- Características del indicador: C = Claro, R = Relevante, E= Económico, M = Monitoreable y A = Adecuado.
 2.- Valoración Características del indicador: C = Cumple, CP = Cumple Parcialmente y NC = No Cumple

GOBIERNO DEL ESTADO DE NAYARIT
PRESUPUESTO DE EGRESOS DEL ESTADO DE NAYARIT 2022
 PRESUPUESTO BASADO EN RESULTADOS
MATRIZ DE INDICADORES PARA RESULTADOS (MIR)

DEPENDENCIA:	Secretaría de Economía (SEE)	MIR SEE
--------------	------------------------------	---------

PED 2021-2027 CLAVE FUNCIONAL

ODS	E. REC	E. GEN.								NOMBRE DEL PROGRAMA PRESUPUESTARIO (PP)	PP	PP	Gasto	Gasto
			FIN	FUN	SF	M	PP		principal	indirecto	Corriente	Invers.		
8	ER-4	ER-4-1	03	01	01	F	101	Impulso a la Competitividad Económica, Productividad para el Empleo (Agencia de Energía)			X		X	X

Nombre de Beneficiarios:

Nivel/Resumen Narrativo	Nombre del Indicador	Definición	Fórmula	Unidad de Medida / Tipo de Indicador/ Frecuencia Dimensión a medir	Supuestos	Medios de verificación	Características del indicador*
C3 Vinculación y alianzas con agentes clave del sector energético para la gestión y atracción de Inversión Pública y/o Privada efectuadas	Variación porcentual de organizaciones del sector energético en aumento para inversión pública y/o privada	Mide la variación porcentual de organizaciones del sector energético en aumento para inversión pública y/o privada del año con respecto del anterior	$\left(\frac{\text{Número de organizaciones del sector público, social y privado estatales, nacionales e internacionales con quienes se establecieron vínculos y/o alianzas en el año actual} - \text{Número de organizaciones del sector público, social y privado estatales, nacionales e internacionales con quienes se establecieron vínculos y/o alianzas en el año anterior}}{\text{Número de organizaciones del sector público, social y privado estatales, nacionales e internacionales con quienes se establecieron vínculos y/o alianzas en el año anterior}} - 1 \right) * 100$	Variación Porcentual Del Índice Anual	Gestión Se cuenta con el listado de organizaciones del sector energético público y privado	Misma Agencia	C C C C C
C4 Acciones de fomento, promoción y capacitación sobre la generación, distribución y uso eficiente de energía en los sectores productivos y sociales realizadas	Variación porcentual de acciones de fomento, promoción y capacitación en los sectores productivos y sociales	Mide la Variación porcentual de acciones de fomento, promoción y capacitación en los sectores productivos y sociales	$\left(\frac{\text{Número acciones de promoción, fomento y capacitación efectuadas en el año actual} - \text{Número de acciones de promoción, fomento y capacitación efectuadas en el año anterior}}{\text{Número de acciones de promoción, fomento y capacitación efectuadas en el año anterior}} * 100$	Variación Porcentual Anual	Se cuenta con los Recursos Humanos necesarios	Misma Agencia	C C C C C
C5 Planes, Políticas, Estrategias, diagnósticos e inventarios del aprovechamiento del potencial energético del territorio estatal generados	Porcentaje de estudios generados previo a que se identificaron como necesarios	Muestra el porcentaje de estudios generados previo a que se identificaron como necesarios, del potencial energético del Estado en el periodo	$\left(\frac{\text{Número de estudios generados} - \text{Número de estudios identificados como necesarios}}{\text{Número de estudios generados}} * 100$	Porcentaje Anual	Gestión Eficacia Se cuenta con la información general necesaria del Estado	Misma Agencia	C C C C C

Actividades								C R E M A
C1A1 Diseño de programas y proyectos de energía hidráulica	Porcentaje de Diseño de Programas y Proyectos de Energía Hidráulica realizados	Porcentaje de Diseño de Programas y Proyectos de Energía Hidráulica realizados	(Número de Diseño de Programas y Proyectos de Energía Hidráulica realizadas / Número de Diseño de Programas y Proyectos de Energía Hidráulica programadas) * 100	Porcentaje Trimestral	Gestión Eficacia	Se cuenta con la información necesaria y personal capacitado para tales diseños	Misma Agencia.	C C C C C
C1A2 Diseño de Programas y Proyectos	Porcentaje de Diseño de	Muestra el porcentaje de Diseño de Programas y Proyectos	(Número de Diseño de Programas y Proyectos de Energía Eólica	Porcentaje	Gestión	Se cuenta con la información necesaria y personal capacitado para tales diseños	Agencia de Energía.	

GOBIERNO DEL ESTADO DE NAYARIT
PRESUPUESTO DE EGRESOS DEL ESTADO DE NAYARIT 2022
 PRESUPUESTO BASADO EN RESULTADOS
MATRIZ DE INDICADORES PARA RESULTADOS (MIR)

de Energía Eólica		Programas y Proyectos de Energía Eólica realizados	de Energía Eólica realizados en el periodo	realizadas / Número de Diseño de Programas y Proyectos de Energía Eólica programadas) * 100	Trimestral	Eficacia				C	C	C	C	C
C1A3 Diseño de Programas y Proyectos de Energía Geotérmica	Porcentaje de Diseño de Programas y Proyectos de Energía Geotérmica realizados	Muestra el porcentaje de Diseño de Programas y Proyectos de Energía Geotérmica realizados en el periodo	(Número de Diseño de Programas y Proyectos de Energía Geotérmica realizadas / Número de Diseño de Programas y Proyectos de Energía Geotérmica programadas) * 100	Porcentaje	Gestión	Se cuenta con la información necesaria y personal capacitado para tales diseños	Agencia Nayarita de Energía.							
				Trimestral	Eficacia					C	C	C	C	C

Nota: Las metas se definirán hasta la publicación definitiva del Presupuesto de Egresos 2022 en el Periódico Oficial

*Nomenclaturas: 1.- Características del indicador: C = Claro, R = Relevante, E= Económico, M = Monitoreable y A = Adecuado.
 2.- Valoración Características del indicador: C = Cumple, CP = Cumple Parcialmente y NC = No Cumple

GOBIERNO DEL ESTADO DE NAYARIT
PRESUPUESTO DE EGRESOS DEL ESTADO DE NAYARIT 2022
 PRESUPUESTO BASADO EN RESULTADOS
MATRIZ DE INDICADORES PARA RESULTADOS (MIR)

DEPENDENCIA:	Secretaría de Economía (SEE)	MIR SEE
--------------	------------------------------	---------

PED 2021-2027 CLAVE FUNCIONAL

ODS	E. REC	E. GEN.	NOMBRE DEL PROGRAMA PRESUPUESTARIO (PP)							PP	PP	Gasto	Gasto		
			FIN	FUN	SF	M	PP	principal	indirecto	Corriente	Invers.				
8	ER-4	ER-4-1	03	01	01	F	101	Impulso a la Competitividad Económica, Productividad para el Empleo (Agencia de Energía)				X		X	X

Nombre de Beneficiarios:

Nivel/Resumen Narrativo	Nombre del Indicador	Definición	Fórmula	Unidad de Medida / Tipo de Indicador/		Supuestos	Medios de verificación	Características del indicador*						
				Frecuencia	Dimensión a medir			C	C	C	C	C		
C1A4 Diseño de Programas y Proyectos de Energía Solar	Porcentaje de Diseño de Programas y Proyectos de Energía Solar realizados	Muestra el porcentaje de Diseño de Programas y Proyectos de Energía Solar realizados en el periodo	(Número de Diseño de Programas y Proyectos de Energía Solar realizadas / Número de Diseño de Programas y Proyectos de Energía Solar programadas) * 100	Porcentaje	Gestión	Se cuenta con la información necesaria y personal capacitado para tales diseños	Agencia Nayarita de Energía.							
C1A5 Diseño de Programas y Proyectos de Hidrocarburos	Porcentaje de Diseño de Programas y Proyectos de Hidrocarburos realizados	Muestra el porcentaje de Diseño de Programas y Proyectos de Hidrocarburos realizados	(Número de Diseño de Programas y Proyectos de Hidrocarburos realizados / Número de Diseño de Programas y Proyectos de Hidrocarburos programados) * 100	Porcentaje	Gestión	Se cuenta con la información necesaria y personal capacitado para tales diseños	Agencia Nayarita de Energía.							
C2A1 Promoción de Reconocimientos y Estímulos al Desarrollo Tecnológico en Energías Limpias	Porcentaje en reconocimientos y estímulos al Desarrollo Tecnológico en Energías Limpia otorgados	Muestra el porcentaje de reconocimientos y estímulos al Desarrollo Tecnológico en Energías Limpia otorgados en el periodo	(Total de Promociones de Reconocimientos y Estímulos al Desarrollo Tecnológico en Energías Limpias gestionadas / Total de Promociones de Reconocimientos y Estímulos al Desarrollo Tecnológico en Energías Limpias programadas) * 100	Porcentaje	Gestión	Se cuenta con la participación suficiente	Agencia Nayarita de Energía.							
C2A2 Promoción de Reconocimientos y Estímulos al Implemento de Estrategias que reduzcan la contaminación	Porcentaje en reconocimientos y estímulos al Implemento de Estrategias que reduzcan la contaminación otorgados	Muestra el porcentaje de reconocimientos y estímulos al Implemento de Estrategias que reduzcan la contaminación otorgados en el periodo	(Total de Promociones de Reconocimientos y Estímulos al Implemento de Estrategias que reduzcan la contaminación gestionadas / Total de Promociones de Reconocimientos y Estímulos al Implemento de Estrategias que reduzcan la contaminación programados) * 100	Porcentaje	Gestión	Se cuenta con la participación suficiente	Agencia Nayarita de Energía.							
C3A1 Gestiones de Atracción de Inversión Pública y Privada	Porcentaje de gestiones para atracción de inversión realizadas	Muestra el porcentaje de gestiones para atracción de inversión realizadas en el periodo	(Número de Gestiones de Inversión Pública y Privada realizadas / Número de Gestiones de Inversión Pública y Privada Programadas) * 100	Porcentaje	Gestión	Se cuenta con la información del Sector Público y/o Privado	Agencia Nayarita de Energía.							

GOBIERNO DEL ESTADO DE NAYARIT
PRESUPUESTO DE EGRESOS DEL ESTADO DE NAYARIT 2022
 PRESUPUESTO BASADO EN RESULTADOS
MATRIZ DE INDICADORES PARA RESULTADOS (MIR)

DEPENDENCIA:	Secretaría de Economía (SEE)	MIR SEE
---------------------	------------------------------	---------

PED 2021-2027 CLAVE FUNCIONAL

ODS	E. REC	E. GEN.	FIN	FUN	SF	M	PP	NOMBRE DEL PROGRAMA PRESUPUESTARIO (PP)	PP principal	PP indirecto	Gasto Corriente	Gasto Invers.							
8	ER-4	ER-4-1	03	01	01	F	101	Impulso a la Competitividad Económica, Productividad para el Empleo (Agencia de Energía)	X		X	X							
Nombre de Beneficiarios:																			
Nivel/Resumen Narrativo			Nombre del Indicador			Definición			Fórmula	Unidad de Medida/ Frecuencia	Tipo de Indicador/ Dimensión a medir	Supuestos	Medios de verificación	Características del indicador*					
C5A1 Levantar inventario de posibles proyectos de energías renovables en el Estado			Variación porcentual de registro de proyectos de energías renovables en el Estado			Mide el incremento de los posibles proyectos			((Sumatoria de proyectos de energías renovables registrados en el año actual / Sumatoria de proyectos de energías renovables registrados en el año anterior)-1)* 100	Variación Porcentual		Se cuenta con la información correspondiente	Agencia Nayarita de Energía.						
										Trimestral	Eficacia								

Nota: Las metas se definirán hasta la publicación definitiva del Presupuesto de Egresos 2022 en el Periódico Oficial

*Nomenclaturas: 1.- Características del indicador: C = Claro, R = Relevante, E= Económico, M = Monitoreable y A = Adecuado.
 2.- Valoración Características del indicador: C = Cumple, CP = Cumple Parcialmente y NC = No Cumple

**42 SECRETARÍA DE DESARROLLO
RURAL
(SEDER)**

GOBIERNO DEL ESTADO DE NAYARIT
PRESUPUESTO DE EGRESOS DEL ESTADO DE NAYARIT 2022
 PRESUPUESTO BASADO EN RESULTADOS
 FICHA TÉCNICA DEL PROGRAMA PRESUPUESTAL

I. VINCULACIÓN PLANEACIÓN-PROGRAMACIÓN-PRESUPUESTACIÓN

Plan Estatal de Desarrollo 2021-2027			
Eje rector	Eje(s) general (s)	Programa Sectorial o Especial	Objetivo de Desarrollo Sostenible
Competitividad, crecimiento económico y empleo	Reactivación económica	Diversificación económica y agroalimentaria competitiva	Trabajo decente y crecimiento económico
Objetivo general del eje rector: Impulsar la reactivación, el crecimiento económico y el empleo, organizando y capacitando a los diferentes actores de la producción y transformación, fomentando y facilitando la inversión en todas sus modalidades, consolidar el encadenamiento productivo vinculado a la ciencia y la tecnología en sus diferentes etapas y sectores, la competitividad, el emprendimiento y la diversificación económica, para detonar nuevas actividades productivas vinculadas a las potencialidades de cada región del estado y fortalecer las existentes ubicando a Nayarit en el contexto nacional como un estado líder en la producción alimentaria y el turismo en sus diferentes modalidades.			

Presupuesto de Egresos 2022

Finalidad funcional del Gasto:	Desarrollo Económico
--------------------------------	----------------------

Programa Presupuestal

Clave Funcional: Nombre del PP:

PP PP Gasto Gasto
principal indirecto Corriente Invers.

03	02	01	F	112	Fortalecimiento y Fomento de la Competitividad Ganadera	X		X	X
----	----	----	---	-----	---	---	--	---	---

Descripción de la clasificación funcional del PP

Finalidad:	03	Desarrollo Económico
Función:	03 02	Agropecuaria, Silvicultura, Pesca y Caza
Subfunción:	03 02 01	Agropecuaria

II. DESCRIPCIÓN GENERAL DEL PROGRAMA PRESUPUESTAL (PP)

Problemática Principal:

El escaso apoyo en Campañas zoonosanitarias permanentemente en salud animal, obras de infraestructura, maquinaria y equipo, apoyo para el mejoramiento en semovientes así como el registro de productores ganaderos limitan el desarrollo económico de la Actividad pecuaria como también los rendimientos productivos en los hatos ganaderos.

Beneficiarios del PP:

Población Potencial: Productores del sector primario	Población Objetivo: Productor ganadero
---	---

Objetivos Estratégicos del PP:

Fin Contribuir al desarrollo económico de la Actividad Pecuaria
 Propósito Rendimientos productivos en los hatos ganaderos fortalecidos

III. RESPONSABLES DEL PROGRAMA PRESUPUESTAL (PP)

Dependencia:	Secretaría de Desarrollo Rural (SEDER)
Unidad(es) Responsable(s):	(SEDER)

GOBIERNO DEL ESTADO DE NAYARIT
PRESUPUESTO DE EGRESOS DEL ESTADO DE NAYARIT 2022
 PRESUPUESTO BASADO EN RESULTADOS
MATRIZ DE INDICADORES PARA RESULTADOS (MIR)

DEPENDENCIA:	Secretaría de Desarrollo Rural (SEDER)	MIR SEDER
--------------	--	-----------

PED 2021-2027 CLAVE FUNCIONAL

ODS	E. REC	E. GEN.	FIN	FUN	SF	M	PP	NOMBRE DEL PROGRAMA PRESUPUESTARIO (PP)				PP principal	PP indirecto	Gasto Corriente	Gasto Invers.	
8	ER-4	ER-4-1	03	02	01	F	112	Fortalecimiento y Fomento de la Competitividad Ganadera				X		X	X	
Nombre de Beneficiarios:																
Nivel/Resumen Narrativo			Nombre del Indicador			Definición			Fórmula			Unidad de Medida Frecuencia	Tipo de Indicador/ Dimensión a medir	Supuestos	Medios de verificación	Características del indicador*

Fin

C R E M A

Contribuir al desarrollo económico de la Actividad Pecuaria	Porcentaje de becerros comercializados	Mide el grado de producción de becerros versus los comercializados	(Total de becerros comercializados / número de becerros producidos)*100	Porcentaje	Estratégico	Que los apoyos no sean suficientes para la capitalización de la actividad pecuaria	SEDER (Dirección de Ganadería) SAGARPA, CEFPN (Comité Estatal para el Fomento y Protección Pecuaria de Nayarit)	C	C	C	C	C	C
				Anual	Eficacia								

Propósito

C R E M A

Rendimientos productivos en los hatos ganaderos fortalecidos	Incremento de crías hembras nacidas	Mide el rendimiento de reproducción de las vacas	((Número de vacas nacidas año actual / número de vacas nacidas año anterior)-1) * 100	Porcentaje	Estratégico	Mejorar las condiciones de suplementación y manejo del ganado, para obtener una mejor productividad en el desarrollo del hato, para una mejor comercialización	SEDER (Dirección de Ganadería) SAGARPA, CEFPN (Comité Estatal para el Fomento y Protección Pecuaria de Nayarit)	C	C	C	C	C	C
				Anual	Eficiencia								

Componente

C R E M A

C1.- Campañas zoonositarias permanentemente en salud animal realizadas	Porcentaje de hatos atendidos	Verifica el grado de atención de hatos infectados	(Número de hatos atendidos / número de hatos infectados)*100	Porcentaje	Gestión	Por falta de recursos aprobados en tiempo y forma, no se ha logrado contribuir a la erradicación de las enfermedades de los animales en el sector pecuario	SEDER (dirección de ganadería) SAGARPA, CEFPN (Comité Estatal Para El Fomento Y Protección Pecuaria De Nayarit)	C	C	C	C	C	C
				Anual	Eficiencia								
C2.- Obras de infraestructura, maquinaria y equipo entregadas	Porcentaje de solicitudes de obras de infraestructura, maquinaria y equipo autorizadas	Mide el grado de atención de solicitudes autorizadas (apoyadas)	(Número de solicitudes autorizadas / número de solicitudes recibidas)*100	Porcentaje	Gestión	Que no se le asigne recurso a este componente	SEDER(Dirección de Ganadería), SAGARPA	C	C	C	C	C	C
				Anual	Eficiencia								
C3.- Apoyo con Asistencia Técnica Capacitación y Consultoría otorgada	Porcentaje de solicitudes asistencia técnica, capacitación y consultorías atendidas	Mide el grado de atención de solicitudes	(Número de solicitudes apoyadas / número de solicitudes recibidas)*100	Porcentaje	Gestión	Que el recurso que se le asigne a este componente no se apruebe	SEDER (Dirección de Ganadería)- FUNDACIÓN PRODUCE	C	C	C	C	C	C
				Anual	Eficiencia								
C4.- Proyectos de investigación, validación y transferencia de tecnología apoyados	Número de porcentajes de proyecto de investigación, validación y transferencia de tecnología autorizadas	Mide el grado de proyectos autorizados versus los recibidos	(Número de proyecto autorizados / número de proyectos solicitados) * 100	Porcentaje	Gestión	Que no se apruebe recurso para apoyar el número de proyectos solicitados	SEDER (Dirección de Ganadería)	C	C	C	C	C	C
				Anual	Eficiencia								
C5.- Apoyo para adquisición de	Porcentaje de sementales de	Mide el grado de atención de solicitudes de mejoramiento	(Número de solicitudes autorizadas	Porcentaje	Gestión	Que aumente el porcentaje de apoyo para la adquisición de semoviente	SEDER (Dirección de Ganadería)						

GOBIERNO DEL ESTADO DE NAYARIT
PRESUPUESTO DE EGRESOS DEL ESTADO DE NAYARIT 2022
 PRESUPUESTO BASADO EN RESULTADOS
MATRIZ DE INDICADORES PARA RESULTADOS (MIR)

sementales de registro otorgados	registro entregados	de sementales autorizados	/ número de solicitudes recibidas)*100	Anual	Eficiencia													

Nota: Las metas se definirán hasta la publicación definitiva del Presupuesto de Egresos 2022 en el Periódico Oficial

*Nomenclaturas: 1.- Características del indicador: C = Claro, R = Relevante, E= Económico, M = Monitoreable y A = Adecuado.
 2.- Valoración Características del indicador: C = Cumple, CP = Cumple Parcialmente y NC = No Cumple

GOBIERNO DEL ESTADO DE NAYARIT
PRESUPUESTO DE EGRESOS DEL ESTADO DE NAYARIT 2022
 PRESUPUESTO BASADO EN RESULTADOS
MATRIZ DE INDICADORES PARA RESULTADOS (MIR)

DEPENDENCIA:	Secretaría de Desarrollo Rural (SEDER)	MIR SEDER
--------------	--	-----------

PED 2021-2027 CLAVE FUNCIONAL

ODS	E. REC	E. GEN.	FIN	FUN	SF	M	PP	NOMBRE DEL PROGRAMA PRESUPUESTARIO (PP)				PP principal	PP indirecto	Gasto Corriente	Gasto Invers.			
8	ER-4	ER-4-1	03	02	01	F	112	Fortalecimiento y Fomento de la Competitividad Ganadera				X		X	X			
Nombre de Beneficiarios:																		
Nivel/Resumen Narrativo			Nombre del Indicador		Definición			Fórmula		Unidad de Medida Frecuencia	Tipo de Indicador/ Dimensión a medir	Supuestos	Medios de verificación		Características del indicador*			
C6.- Apoyos para el fortalecimiento a la producción pecuaria autorizados			Porcentaje de productores apoyados		Mide el grado de atención de solicitudes de pequeños productores			(Número de solicitudes apoyadas / número de solicitudes recibidas)*100		Porcentaje	Gestión	Que no se aprueben recursos para dar apoyos	SEDER (Dirección de Ganadería)					
										Anual	Eficiencia							
C7.- Registro de productores ganaderos otorgados			Variación porcentual del registro de productores ganaderos		Verifica el registro de productores ganaderos			((Número de productores registrados entre año actual / número de productores registrados en el año anterior)-1)*100		Porcentaje	Gestión	Que no se aprueben los recursos y que no se cumpla con los requisitos para su registro	SEDER (Dirección de Ganadería)					
										Anual	Eficiencia							

Actividades

C R E M A

C1A1. Realización de campañas zoonosanitarias dirigidas a organizaciones de productores y asociaciones ganaderas			Porcentaje de campañas zoonosanitarias dirigidas a organizaciones de productores y asociaciones ganaderas		Mide el porcentaje del número de campañas que son dirigidas a organizaciones de productores y asociaciones ganaderas			(Número de campañas realizadas/Número de campañas programadas)*100		Porcentaje	Gestión	Las campañas zoonosanitarias dirigidas a organizaciones de productores y asociaciones ganaderas se realizan satisfactoriamente con el presupuesto asignado para este periodo.	SEDER (Dirección de Ganadería).					
										Trimestral	Eficacia							
C2A1. Difusión y promoción de los programas de subsidios a través de reuniones informativas realizadas por las instituciones oficiales y organizaciones de productores			Porcentaje de reuniones realizadas para la difusión de los programas de subsidios realizadas por las instituciones oficiales y organizaciones de productores		Mide el porcentaje del número reuniones para le difusión de los programas con subsidios			(Total de reuniones realizadas/total de reuniones programadas)*100		Porcentaje	Gestión	La difusión y promoción de los programas de subsidios se realiza en conjunto de instituciones oficiales y organizaciones de productores se realizan satisfactoriamente en las diferentes entidades del estado con el presupuesto asignado para este periodo.	Periódico Oficial de la Federación página oficial de la SEDER. (Dirección de Ganadería)					
										Trimestral	Eficacia							
C3A1 Otorgamiento de apoyos a productores con Asistencia Técnica Capacitación y Consultoría otorgada			Porcentaje de productores apoyados con Asistencia Técnica Capacitación y Consultoría otorgada		Mide el porcentaje del número de productores que se benefician con Asistencia Técnica Capacitación y Consultoría			(Número de productores beneficiados con Asistencia Técnica Capacitación y Consultoría/Número de productores que solicitaron Asistencia Técnica Capacitación y Consultoría)*100		Porcentaje	Gestión	Apoyos otorgados a productores con asistencia técnica, capacitación y consultoría otorgada con el presupuesto asignado. Las autoridades sanitarias autorizan brindar asistencia Técnica, capacitación y consultoría a los productores ganaderos	SEDER (Dirección de Ganadería).					
										Trimestral	Eficacia							
C4A1. otorgamiento de apoyo para proyectos de investigación, validación y transferencia de tecnología			Porcentaje de apoyos para elaborar proyectos de investigación, validación y transferencia de tecnología.		Mide el porcentaje del número de apoyos que se brindan para elaborar proyectos de investigación, validación y transferencia de tecnología.			(Total de apoyos otorgados/total de apoyos solicitados)*100		Porcentaje	Gestión	Se otorgan apoyos para la elaboración de proyectos de investigación, validación y transferencia de tecnología con el presupuesto autorizado.	SEDER (Dirección de Ganadería).					
										Trimestral	Eficacia							
C5A1. Otorgamiento de apoyo para el			Porcentaje de apoyos otorgados a ganaderos para el		Mide el porcentaje de apoyos que se brindan a ganaderos			(Total de apoyos otorgados/Total		Porcentaje	Gestión	Se otorgan apoyos a ganaderos para el mejoramiento genético de sementales con el presupuesto autorizado.	SEDER (Dirección de Ganadería).					

GOBIERNO DEL ESTADO DE NAYARIT
PRESUPUESTO DE EGRESOS DEL ESTADO DE NAYARIT 2022
 PRESUPUESTO BASADO EN RESULTADOS
MATRIZ DE INDICADORES PARA RESULTADOS (MIR)

DEPENDENCIA:	Secretaría de Desarrollo Rural (SEDER)	MIR SEDER
---------------------	--	-----------

PED 2021-2027 CLAVE FUNCIONAL

ODS	E. REC	E. GEN.	FIN	FUN	SF	M	PP	NOMBRE DEL PROGRAMA PRESUPUESTARIO (PP)	PP principal	PP indirecto	Gasto Corriente	Gasto Invers.			
8	ER-4	ER-4-1	03	02	01	F	112	Fortalecimiento y Fomento de la Competitividad Ganadera	X		X	X			
Nombre de Beneficiarios:															
Nivel/Resumen Narrativo		Nombre del Indicador		Definición		Fórmula		Unidad de Medida/ Frecuencia	Tipo de Indicador/ Dimensión a medir	Supuestos	Medios de verificación	Características del indicador*			
C6A1. Autorización de apoyos para el fortalecimiento a la producción pecuaria		Porcentaje de apoyos otorgados para fortalecer la producción pecuaria		Mide el porcentaje del número de apoyos que se otorgan a ganaderos para fortalecer la producción pecuaria		$(\text{Total de apoyos otorgados} / \text{Total de apoyos solicitados}) * 100$		Porcentaje	Gestión	Se otorgaron apoyos en el Estado de Nayarit para fortalecer la producción pecuaria.	Dirección de Ganadería.	C	C	C	C
								Trimestral	Eficacia						
C7A1 otorgamiento de registros de productores ganaderos		Porcentaje de registros otorgados a productores ganaderos		Mide el porcentaje del número de registros que se otorgan a los productores ganaderos		$(\text{Total de registros otorgados} / \text{Total de registros solicitados}) * 100$		Porcentaje	Gestión	Se entregan registros a productores ganaderos con la asignación del presupuesto.	SEDER (Dirección de Ganadería).	C	C	C	C
								Trimestral	Eficacia						

Nota: Las metas se definirán hasta la publicación definitiva del Presupuesto de Egresos 2022 en el Periódico Oficial

*Nomenclaturas: 1.- Características del indicador: C = Claro, R = Relevante, E= Económico, M = Monitoreable y A = Adecuado.
 2.- Valoración Características del indicador: C = Cumple, CP = Cumple Parcialmente y NC = No Cumple

GOBIERNO DEL ESTADO DE NAYARIT
PRESUPUESTO DE EGRESOS DEL ESTADO DE NAYARIT 2022
 PRESUPUESTO BASADO EN RESULTADOS
 FICHA TÉCNICA DEL PROGRAMA PRESUPUESTAL

I. VINCULACIÓN PLANEACIÓN-PROGRAMACIÓN-PRESUPUESTACIÓN

Plan Estatal de Desarrollo 2021-2027	Eje(s) general (s)	Programa Sectorial o Especial	Objetivo de Desarrollo Sostenible
Competitividad, crecimiento económico y empleo	Reactivación económica	Diversificación económica y agroalimentaria competitiva	Trabajo decente y crecimiento económico
Objetivo general del eje rector: Impulsar la reactivación, el crecimiento económico y el empleo, organizando y capacitando a los diferentes actores de la producción y transformación, fomentando y facilitando la inversión en todas sus modalidades, consolidar el encadenamiento productivo vinculado a la ciencia y la tecnología en sus diferentes etapas y sectores, la competitividad, el emprendimiento y la diversificación económica, para detonar nuevas actividades productivas vinculadas a las potencialidades de cada región del estado y fortalecer las existentes ubicando a Nayarit en el contexto nacional como un estado líder en la producción alimentaria y el turismo en sus diferentes modalidades.			

Presupuesto de Egresos 2022

Finalidad funcional del Gasto:	Desarrollo Económico
--------------------------------	----------------------

Programa Presupuestal

Clave Funcional: Nombre del PP:

PP PP Gasto Gasto
 principal indirecto Corriente Invers.

03	02	03	F	113	Fortalecimiento y Fomento de la Competitividad Pesquera y Acuícola	X		X	X
----	----	----	---	-----	--	---	--	---	---

Descripción de la clasificación funcional del PP

Finalidad: 03 Desarrollo Económico
 Función: 03 02 Agropecuaria, Silvicultura, Pesca y Caza
 Subfunción: 03 02 03 Acuicultura, Pesca y Caza

II. DESCRIPCIÓN GENERAL DEL PROGRAMA PRESUPUESTAL (PP)

Problemática Principal:

El escaso desarrollo de la pesca y acuicultura debido a la limitada infraestructura así como la modernización de Unidades de pesca y maricultivos, inciden directamente en los bajos ingresos de los pescadores

Beneficiarios del PP:

Población Potencial: Productores del sector primario	Población Objetivo: Pescadores y Acuicultores del Estado.
---	--

Objetivos Estratégicos del PP:

Fin Desarrollo de la Pesca y Acuicultura
 Propósito Contribuir a aumentar el ingreso de los productores

III. RESPONSABLES DEL PROGRAMA PRESUPUESTAL (PP)

Dependencia:	Secretaría de Desarrollo Rural (SEDER)
Unidad(es) Responsable(s):	

GOBIERNO DEL ESTADO DE NAYARIT
PRESUPUESTO DE EGRESOS DEL ESTADO DE NAYARIT 2022
PRESUPUESTO BASADO EN RESULTADOS

(SEDER)

GOBIERNO DEL ESTADO DE NAYARIT
PRESUPUESTO DE EGRESOS DEL ESTADO DE NAYARIT 2022
 PRESUPUESTO BASADO EN RESULTADOS
MATRIZ DE INDICADORES PARA RESULTADOS (MIR)

DEPENDENCIA:	Secretaría de Desarrollo Rural (SEDER)	MIR SEDER
--------------	--	-----------

PED 2021-2027 CLAVE FUNCIONAL

ODS	E. REC	E. GEN.	FIN	FUN	SF	M	PP	NOMBRE DEL PROGRAMA PRESUPUESTARIO (PP)				PP principal	PP indirecto	Gasto Corriente	Gasto Invers.
8	ER-4	ER-4-1	03	02	03	F	113	Fortalecimiento y Fomento de la Competitividad Pesquera y Acuicola				X		X	X
Nombre de Beneficiarios:															
Nivel/Resumen Narrativo		Nombre del Indicador		Definición		Fórmula		Unidad de Medida Frecuencia	Tipo de Indicador/ Dimensión a medir	Supuestos	Medios de verificación	Características del indicador*			

Fin

C R E M A

Desarrollo de la Pesca y Acuicultura	Variación porcentual anual de la Producción pesquera y acuicola	Mide el incremento de la producción pesquera y acuicola en toneladas de un año con respecto a otro	((Producción Pesquera y Acuicola año actual/Producción Pesquera y Acuicola respecto al año anterior)-1) *100	Variación Porcentual	Estratégico	Dependerá de factores externos como los son: climatológicos, sanidad y económicos ente otros, para poder llegar a la eta programada	CONAPESCA http://conapesca.gob.mx	C	C	C	C	C	C
				Anual	Eficacia								

Propósito

C R E M A

Contribuir a aumentar el ingreso de los productores	Ingresos de los productores por el aumento de la producción pesquera y acuicola	Mide el incremento de ingresos por el aumento de la producción pesquera y acuicola de un año con respecto a otro	(Valor promedio del producto en toneladas * total de Producción Pesquera y Acuicola en toneladas)	Ingreso Promedio	Estratégico	Que los comités sistema producto del sector, no busquen mejores fuentes de comercialización del producto	CONAPESCA http://conapesca.gob.mx	C	C	C	C	C	C
				Anual	Eficiencia								

Componente

C R E M A

C1 Infraestructura para el desarrollo entregada	Porcentaje de Metros cúbicos dragados	Mide el grado de metros cúbicos dragados en cuerpos de agua con respecto a los requeridos	(Metros cúbicos dragados/metros cúbicos requeridos) * 100	Porcentaje	Gestión	Se están gestionando recursos para reactivar este tipo de obras	Gobierno del Estado, Dirección de Pesca y Acuicultura de la SEDER.	C	C	C	C	C	C
				Trimestral	Eficacia								
C1 Infraestructura para el desarrollo entregada	Porcentaje de avance en la Instalación de Módulos de arrecifes artificiales	Mide el grado de instalación de módulos de arrecifes artificiales con respecto a los requeridos de las cooperativas	(Número de módulos instalados/Número total de módulos requeridos) * 100	Porcentaje	Gestión	No se tiene contemplado realizar la instalación de módulos de arrecifes artificiales	Gobierno del Estado, Dirección de Pesca y Acuicultura de la SEDER.	C	C	C	C	C	C
				Trimestral	Eficacia								
C2 Unidades Acuícolas con Apoyo entregado	Porcentaje avance en el equipamiento de las unidades Pesqueras y Acuícolas en operación	Mide la cobertura de unidades pesqueras acuícolas atendidas con equipamiento	(Unidades equipadas/unidades Pesqueras Acuícolas que soliciten equipamiento que desarrollen la actividad) *100	Porcentaje	Gestión	Que no se libere el recurso necesario para apoyar con equipamiento las unidades acuícolas existentes	Gobierno del estado, dirección de pesca y acuicultura de la SEDER y la subdelegación de pesca del estado (CONAPESCA)	C	C	C	C	C	C
				Anual	Eficacia								
C2 Unidades Acuícolas con Apoyo entregado	Variación porcentual anual de organismos producidos	Mide la producción de organismos con respecto al año pasado para cultivos de organismos	((Número de Organismo producidos en el año actual/Número de organismos producidos en el año anterior)-1) *100	Porcentaje	Gestión	Que las condiciones climatológicas este año no sean las adecuadas para la reproducción de los organismos, así como que no salgan los apoyos en tiempo y forma para la operación del centro acuicola	Gobierno del estado, dirección de pesca y acuicultura de la SEDER y la subdelegación de pesca del estado (CONAPESCA)	C	C	C	C	C	C
				Anual	Eficacia								
C2 Unidades Acuícolas con Apoyo	Porcentaje de Incidencia de	Mide el grado de incidencias de enfermedades en unidades	(Unidades con incidencia/unidades	Porcentaje	Gestión	Que existan las condiciones óptimas para el desarrollo de la actividad	Comité estatal de sanidad acuicola del estado de Nayarit (CESAVENAY)						

GOBIERNO DEL ESTADO DE NAYARIT
PRESUPUESTO DE EGRESOS DEL ESTADO DE NAYARIT 2022
 PRESUPUESTO BASADO EN RESULTADOS
MATRIZ DE INDICADORES PARA RESULTADOS (MIR)

DEPENDENCIA:	Secretaría de Desarrollo Rural (SEDER)	MIR SEDER
--------------	--	-----------

PED 2021-2027 CLAVE FUNCIONAL

ODS	E. REC	E. GEN.	NOMBRE DEL PROGRAMA PRESUPUESTARIO (PP)						PP	PP	Gasto	Gasto		
			FIN	FUN	SF	M	PP	principal	indirecto	Corriente	Invers.			
8	ER-4	ER-4-1	03	02	03	F	113	Fortalecimiento y Fomento de la Competitividad Pesquera y Acuícola			X		X	X

Nombre de Beneficiarios:

Nivel/Resumen Narrativo	Nombre del Indicador	Definición	Fórmula	Unidad de Medida / Tipo de Indicador/		Supuestos	Medios de	Características
				Frecuencia	Dimensión a medir			
C2 Unidades Acuícolas con Apoyo entregado	Porcentaje de Unidades de Producción acuícola Certificadas	Mide el número de unidades de producción acuícola que están certificadas	(Número de unidades de producción Certificada / Número de unidades de producción existentes) * 100	Porcentaje	Gestión	Que no existan las condiciones sanitarias óptimas para el desarrollo de la actividad	Comité estatal de sanidad acuícola del estado de Nayarit (CESAVENAY).	C C C C C

C3 Apoyos para la modernización de Unidades de pesca y maricultivos entregados	Porcentaje de Proyectos apoyados de pesca y maricultivos	Mide el grado de atención con apoyos de pesca y maricultivos en relación a los proyectos recibidos de los demandantes.	(Número de proyectos apoyados/Número total de proyectos recibidos) *100	Porcentaje	Gestión	Que los recursos económicos contemplados para la operación de este proyecto no salgan dentro del calendario programado. No existe recurso aprobado para este tipo de proyecto	Gobierno del estado, dirección de pesca y acuicultura de la SEDER y la subdelegación de pesca del estado (CONAPESCA)						
				Anual	Eficacia								
C3 Apoyos para la modernización de Unidades de pesca y maricultivos entregados	Porcentaje de Motores de lanchas apoyados con subsidio	Mide los apoyos entregados por subsidio en cuanto a entrega de motores de lanchas con relación a su demanda	(motores con subsidio entregados/motores solicitados para subsidio) *100	Porcentaje	Gestión	Que los recursos económicos contemplados para la operación de este proyecto no salgan dentro del calendario programado	Gobierno del estado, dirección de pesca y acuicultura de la SEDER y la subdelegación de pesca del estado (CONAPESCA)						
				Anual	Eficacia								

Actividades

								C	R	E	M	A	
C1A1.- Realización de metros cúbicos dragados en los Sistemas Lagunarios Estuarinos.	Porcentaje de Sistemas Lagunarios Estuarinos por dragar (metros cúbicos)	Mide el porcentaje de sistemas lagunarios-estuarinos por dragar que se llevan en coordinación con la CONAPESCA	(Número de Sistemas Lagunarios Estuarinos por dragar/Número de Sistemas Lagunarios Estuarinos programados para dragar)*100	Porcentaje	Gestión	Los recursos económicos contemplados para la operación de este proyecto no salgan dentro del calendario programado.	Gobierno del estado, Dirección de Pesca y Acuicultura de la SEDER y la Subdelegación de Pesca del Estado.						
				Anual	Eficacia								
C1A2 Instalación de estructuras de Arrecifes Artificiales	Porcentaje de avance en la instalación de módulos de Arrecifes Artificiales	Mide el porcentaje de módulos de arrecifes artificiales vertidos en el mar, que se llevan en coordinación con la CONAPESCA, Ayuntamiento y Asociaciones Civiles.	(Total de módulos de Arrecifes Artificiales instalados/Total de módulos de Arrecifes Artificiales programados)*100	Porcentaje	Gestión	Los recursos económicos contemplados para la operación de este proyecto no salgan dentro del calendario programado	Gobierno del estado, Dirección de Pesca y Acuicultura de la SEDER y la Subdelegación de Pesca del Estado.						
				Anual	Eficacia								
C2A1.Instalación de equipamiento de las	Porcentaje de avance de instalación en el equipamiento de	Mide el porcentaje de Unidades de Producción Acuícola	(Porcentaje de avance de equipamiento de UPA instaladas/	Porcentaje	Gestión	Se cuantifican avances en instalación de equipamiento de unidades Pesqueras y Acuícolas (UPA) en operación con el	SEDER (Dirección de Pesca y Acuicultura)						

GOBIERNO DEL ESTADO DE NAYARIT
PRESUPUESTO DE EGRESOS DEL ESTADO DE NAYARIT 2022
 PRESUPUESTO BASADO EN RESULTADOS
MATRIZ DE INDICADORES PARA RESULTADOS (MIR)

unidades Pesqueras y Acuícolas en operación	las unidades Pesqueras y Acuícolas (UPA) en operación	aprobadas con equipamiento e infraestructura	Porcentaje de avance de equipamiento de UPA programadas)*100	Anual	Eficacia	presupuesto autorizado.		C	C	C	C	C
C2A2 Repoblación de organismos (crías) en los cuerpos de agua.	Porcentaje de cuerpo de agua para cultivo de organismos (crías)	Mide el porcentaje de cuerpos de agua (lagunas, presas, jagueyes, estanques, etc.) sembrados con crías de tilapia.	(Total de cuerpos de agua cultivados de organismos /total de cuerpos de agua programados para cultivo de organismos)*100	Porcentaje	Gestión	Se logran reproducir organismos (crías) en cuerpos de agua con el presupuesto autorizado.	SEDER (Dirección de Pesca y Acuicultura).					
				Trimestral	Eficacia							

Nota: Las metas se definirán hasta la publicación definitiva del Presupuesto de Egresos 2022 en el Periódico Oficial

*Nomenclaturas: 1.- Características del indicador: C = Claro, R = Relevante, E= Económico, M = Monitoreable y A = Adecuado.
 2.- Valoración Características del indicador: C = Cumple, CP = Cumple Parcialmente y NC = No Cumple

GOBIERNO DEL ESTADO DE NAYARIT
PRESUPUESTO DE EGRESOS DEL ESTADO DE NAYARIT 2022
 PRESUPUESTO BASADO EN RESULTADOS
MATRIZ DE INDICADORES PARA RESULTADOS (MIR)

DEPENDENCIA:	Secretaría de Desarrollo Rural (SEDER)	MIR SEDER
---------------------	--	------------------

PED 2021-2027 CLAVE FUNCIONAL

ODS	E. REC	E. GEN.	NOMBRE DEL PROGRAMA PRESUPUESTARIO (PP)						PP	PP	Gasto	Gasto			
			FIN	FUN	SF	M	PP								
									principal	indirecto	Corriente	Invers.			
8	ER-4	ER-4-1	03	02	03	F	113	Fortalecimiento y Fomento de la Competitividad Pesquera y Acuícola				X		X	X

Nombre de Beneficiarios:

Nivel/Resumen Narrativo	Nombre del Indicador	Definición	Fórmula	Unidad de Medida / Tipo de Indicador/ Frecuencia Dimensión a medir	Supuestos	Medios de verificación	Características del indicador*
C2A3.- Realización de análisis biológicos de Incidencia de enfermedades en Unidades bajo control	Porcentaje de análisis de Incidencia de enfermedades en Unidades bajo control realizados	Mide el porcentaje de Unidades de Producción Acuícola que se encuentran libres de enfermedades	(Total de análisis realizados de Incidencia de enfermedades en Unidades bajo control/Total de análisis de incidencia de enfermedades en Unidades bajo control solicitados)*100	Porcentaje Trimestral Gestión	Se realizan análisis biológicos de incidencias de enfermedades en unidades de bajo control con el presupuesto autorizado	SEDER (Dirección de Pesca y Acuicultura).	C C C C C

C2A3 Realización de visitas de certificación a unidades productivas que realizan buenas prácticas de producción	Porcentaje de visitas a unidades productivas para su certificación	Mide el porcentaje de Unidades de Producción Acuícola que se encuentran en proceso de certificación.	(Número de visitas a unidades productivas realizadas para su certificación/Número de visitas a unidades productivas programadas a certificar)*100	Porcentaje Trimestral Gestión	Se realizan visitas de certificación a unidades productivas que realizan buenas prácticas de producción con el presupuesto autorizado.	SEDER (Dirección de Pesca y Acuicultura).	C C C C C
C3A1 Elaboración de proyectos que generen un valor agregado con transferencia de tecnología	Porcentaje de apoyos a proyectos que generen un valor agregado con transferencia de tecnología	Mide el porcentaje de apoyos para elaborar proyectos que generen un valor agregado con transferencia tecnológica	(Total de apoyos para la elaboración de proyectos realizados/ Total de apoyos para la elaboración de proyectos solicitados)*100	Porcentaje Trimestral Gestión	Los recursos económicos contemplados para la operación de este proyecto no salgan dentro del calendario programado.	DIRECCIÓN DE PESCA Y ACUICULTURA	C C C C C
C3A2 Elaboración de solicitudes para la entrega a productores de motores de lanchas apoyados con subsidio	Porcentaje de solicitudes elaboradas para la entrega de lanchas apoyados con subsidio	Mide el porcentaje de solicitudes aprobadas con lanchas y motores fuera de borda.	(Número de solicitudes elaboradas para la entrega de lanchas autorizadas/Número de solicitudes elaboradas para la entrega de lanchas solicitadas)*100	Porcentaje Trimestral Gestión	Se entregaron motores de lanchas apoyados con subsidio.	SEDER (Dirección de Pesca y Acuicultura).	C C C C C

Nota: Las metas se definirán hasta la publicación definitiva del Presupuesto de Egresos 2022 en el Periódico Oficial

*Nomenclaturas: 1.- Características del indicador: C = Claro, R = Relevante, E= Económico, M = Monitoreable y A = Adecuado.
 2.- Valoración Características del indicador: C = Cumple, CP = Cumple Parcialmente y NC = No Cumple

GOBIERNO DEL ESTADO DE NAYARIT
PRESUPUESTO DE EGRESOS DEL ESTADO DE NAYARIT 2022
 PRESUPUESTO BASADO EN RESULTADOS
 FICHA TÉCNICA DEL PROGRAMA PRESUPUESTAL

I. VINCULACIÓN PLANEACIÓN-PROGRAMACIÓN-PRESUPUESTACIÓN

Plan Estatal de Desarrollo 2021-2027			
Eje rector	Eje(s) general (s)	Programa Sectorial o Especial	Objetivo de Desarrollo Sostenible
Competitividad, crecimiento económico y empleo	Reactivación económica	Diversificación económica y agroalimentaria competitiva	Trabajo decente y crecimiento económico
Objetivo general del eje rector: Impulsar la reactivación, el crecimiento económico y el empleo, organizando y capacitando a los diferentes actores de la producción y transformación, fomentando y facilitando la inversión en todas sus modalidades, consolidar el encadenamiento productivo vinculado a la ciencia y la tecnología en sus diferentes etapas y sectores, la competitividad, el emprendimiento y la diversificación económica, para detonar nuevas actividades productivas vinculadas a las potencialidades de cada región del estado y fortalecer las existentes ubicando a Nayarit en el contexto nacional como un estado líder en la producción alimentaria y el turismo en sus diferentes modalidades.			

Presupuesto de Egresos 2022

Finalidad funcional del Gasto:	Desarrollo Económico
--------------------------------	----------------------

Programa Presupuestal

Clave Funcional: Nombre del PP:

PP PP Gasto Gasto
principal indirecto Corriente Invers.

03 02 01 F 111	Fortalecimiento y Fomento de la Competitividad Agrícola Diversificada	X		X	X

Descripción de la clasificación funcional del PP

Finalidad:	03	Desarrollo Económico
Función:	03 02	Agropecuaria, Silvicultura, Pesca y Caza
Subfunción:	03 02 01	Agropecuaria

II. DESCRIPCIÓN GENERAL DEL PROGRAMA PRESUPUESTAL (PP)

Problemática Principal:

contribuir al incremento en el ingreso de los productores agrícolas

Beneficiarios del PP:

Población Potencial: Productores del sector primario	Población Objetivo: Productores del Sector Rural dedicados a las actividades agrícolas y participantes de las cadenas productivas establecidas
---	---

Objetivos Estratégicos del PP:

Propósito Fomentar el desarrollo sustentable de las unidades de producción agrícola
 Fin Contribuir al incremento en el ingreso de los productores agrícolas

III. RESPONSABLES DEL PROGRAMA PRESUPUESTAL (PP)

Dependencia: Secretaría de Desarrollo Rural (SEDER)
Unidad(es) Responsable(s):

GOBIERNO DEL ESTADO DE NAYARIT
PRESUPUESTO DE EGRESOS DEL ESTADO DE NAYARIT 2022
PRESUPUESTO BASADO EN RESULTADOS

(SEDER)

GOBIERNO DEL ESTADO DE NAYARIT
PRESUPUESTO DE EGRESOS DEL ESTADO DE NAYARIT 2022
 PRESUPUESTO BASADO EN RESULTADOS
MATRIZ DE INDICADORES PARA RESULTADOS (MIR)

DEPENDENCIA:	Secretaría de Desarrollo Rural (SEDER)	MIR SEDER
---------------------	--	------------------

PED 2021-2027 CLAVE FUNCIONAL

ODS	E. REC	E. GEN.	FIN	FUN	SF	M	PP	NOMBRE DEL PROGRAMA PRESUPUESTARIO (PP)				PP principal	PP indirecto	Gasto Corriente	Gasto Invers.	
8	ER-4	ER-4-1	03	02	01	F	111	Fortalecimiento y Fomento de la Competitividad Agrícola Diversificada				X		X	X	
Nombre de Beneficiarios:																
Nivel/Resumen Narrativo			Nombre del Indicador			Definición			Fórmula			Unidad de Medida Frecuencia	Tipo de Indicador/ Dimensión a medir	Supuestos	Medios de verificación	Características del indicador*

Fin

Contribuir al incremento en el ingreso de los productores agrícolas	Variación anual de ingreso promedio del productor agrícola	Ingreso Promedio del productor en dos ciclos agrícolas P.V. mayo a diciembre y O.I. de octubre a marzo del año actual y siguiente año, respectivamente	((Ingreso Promedio del productor agrícola en el año actual/Ingreso promedio del producto agrícola en el año anterior)-1)*100	Miles De Pesos	Estratégico	Se cumplirá con la meta esperada con la estabilización de los precios en granos básicos	SEDER Dirección de Agricultura. http://info.siap.gob.mx/gobmx/datosAbiertos.php	C	P	C	C	C	C
				Anual	Eficiencia								

C R E M A

Propósito

Fomentar el desarrollo sustentable de las unidades de producción agrícola	Variación anual de unidades agrícolas en operación	Mide el número de unidades agrícolas incrementadas de un año respecto al otro en operación	((Unidades agrícolas en operación en el año actual / Unidades agrícolas en operación del año anterior)-1)*100	Unidades Agrícolas	Estratégico	Con el acceso al financiamiento se cumplirá con la meta esperada de las unidades agrícolas	Con base en resultado de años anteriores (Superficie beneficiada del listado de beneficiarios) Secretaría de Desarrollo Rural - Secretaría de Agricultura y Desarrollo Rural en Nayarit	C	P	C	C	C	C
				Anual	Eficiencia								

C R E M A

Componente

C1 Apoyos para la adquisición de bienes e insumos a productores solicitantes, entregados	Porcentaje de solicitudes apoyadas para adquisición de activos productivos	Mide las solicitudes apoyadas para adquisición de activos productivos, maquinaria y equipo, infraestructura (bodegas graneleras, centros de acopio etc.) e insumos agrícolas	(Solicitudes apoyadas/ solicitudes recibidas) *100	Porcentaje	Gestión	Se otorgan apoyos para la adquisición de bienes e insumos a productores solicitantes	Dirección de Agricultura. Con base en resultado de años anteriores (listado de solicitantes y listado de los que resultaron beneficiados) Secretaría de Desarrollo Rural - Secretaría de Agricultura y Desarrollo Rural	C	P	C	C	C	C
				Anual	Eficiencia								
C2 Campañas de Sanidad Vegetal implementadas	Porcentaje de superficie atendida mediante las campañas fitosanitarias	Mide superficie atendida en hectáreas mediante las campañas fitosanitarias en coordinación con los Distritos de Desarrollo Rural y Cesavenay	(Superficie atendida / Superficie total agrícola en el estado identificada con problema fitosanitario) * 100	Porcentaje	Gestión	Con la asignación de recurso programado se cumplen las campañas, así la detección oportuna de las plagas	CESAVENAY-SEDER-SAGARPA	C	P	C	C	C	C
				Anual	Eficiencia								
C3 Acciones y Servicios de acompañamiento proporcionados	Variación anual de solicitudes apoyadas con servicio de acompañamiento	Mide la variación de un año con respecto a otro con servicios de acompañamiento que consiste en asesoría técnica en cultivos y mercados	((Solicitudes apoyadas en año actual / solicitudes apoyadas en el año anterior)-1)*100	Solicitudes	Gestión	Se cumplirá con la meta en base a la asignación del recurso programado	Con base en resultado de años anteriores (listado de solicitantes y listado de los que resultaron beneficiados) Secretaría de Desarrollo Rural - Secretaría de Agricultura y Desarrollo Rural en Nayarit.	C	P	C	C	C	C
				Anual	Eficiencia								

C R E M A

Actividades

C1A1 Dictaminación de solicitudes de apoyos para la adquisición de bienes e insumos a productores solicitantes	Porcentaje de dictámenes autorizados para apoyos para la adquisición de activos productivos	Mide el porcentaje del número de dictámenes autorizados para adquirir activos productivos.	(Total de dictámenes autorizados/Total de apoyos solicitados)*100	Porcentaje	Gestión	Se dictaminaron solicitudes de apoyos para la adquisición de bienes e insumos a productores solicitantes con el presupuesto autorizado.	Dirección de Agricultura. Con base en resultado de años anteriores (listado de solicitantes y listado de los que resultaron beneficiados) Secretaría de Desarrollo Rural - Secretaría de Agricultura	C	C	C	C	C	C
				Trimestral	Eficiencia								

C R E M A

GOBIERNO DEL ESTADO DE NAYARIT
PRESUPUESTO DE EGRESOS DEL ESTADO DE NAYARIT 2022
PRESUPUESTO BASADO EN RESULTADOS
MATRIZ DE INDICADORES PARA RESULTADOS (MIR)

Nota: Las metas se definirán hasta la publicación definitiva del Presupuesto de Egresos 2022 en el Periódico Oficial		*Nomenclaturas: 1.- Características del indicador: C = Claro, R = Relevante, E= Económico, M = Monitoreable y A = Adecuado. 2.- Valoración Características del Indicador: C = Cumple, CP = Cumple Parcialmente y NC = No Cumple
---	--	--

GOBIERNO DEL ESTADO DE NAYARIT
PRESUPUESTO DE EGRESOS DEL ESTADO DE NAYARIT 2022
 PRESUPUESTO BASADO EN RESULTADOS
MATRIZ DE INDICADORES PARA RESULTADOS (MIR)

DEPENDENCIA:	Secretaría de Desarrollo Rural (SEDER)	MIR SEDER
---------------------	--	-----------

PED 2021-2027 CLAVE FUNCIONAL

ODS	E. REC	E. GEN.	NOMBRE DEL PROGRAMA PRESUPUESTARIO (PP)						PP	PP	Gasto	Gasto			
			FIN	FUN	SF	M	PP	principal	indirecto	Corriente	Invers.				
8	ER-4	ER-4-1	03	02	01	F	111	Fortalecimiento y Fomento de la Competitividad Agrícola Diversificada				X		X	X

Nombre de Beneficiarios:

Nivel/Resumen Narrativo	Nombre del Indicador	Definición	Fórmula	Unidad de Medida / Tipo de Indicador/ Frecuencia Dimensión a medir	Supuestos	Medios de verificación	Características del indicador*
C2A1 Implementación de campañas de sanidad vegetal fitosanitarias	Porcentaje de campañas fitosanitarias realizadas en coordinación con los Distritos de Desarrollo Rural y Cesavenay	Mide el porcentaje del número de campañas de sanidad vegetal fitosanitarias que llevan a cabo en coordinación los Distritos de Desarrollo Rural y Cesavenay	(Total de campañas fitosanitarias realizadas/Total de campañas fitosanitarias programadas)*100	Porcentaje	Gestión	Se implementaron campañas de sanidad vegetal fitosanitarias con el presupuesto autorizado.	Dirección de Agricultura. Con base en resultado de años anteriores (listado de solicitantes y listado de los que resultaron beneficiados) Secretaría de Desarrollo Rural - Secretaría de Agricultura
				Trimestral	Eficacia		
C3A1 Recepción y dictaminación de solicitudes apoyadas con servicio de acompañamiento	Porcentaje de dictámenes de solicitudes apoyadas con servicio de acompañamiento	Mide el porcentaje de dictámenes aprobados con servicio de acompañamiento	(Total de dictámenes aprobados/Total de dictámenes registrados)*100	Porcentaje	Gestión	Se recibieron y dictaminaron solicitudes con servicio de acompañamiento con el presupuesto autorizado.	Secretaría de Desarrollo Rural-Secretaría de Agricultura y Desarrollo Rural https://www.gob.mx/agricultura/nayarit/documentos/convocatoria-programa-desarrollo-rural-2019-componente-capacidades-extension-y-asesoria-rural-214789 .
				Trimestral	Eficacia		

Nota: Las metas se definirán hasta la publicación definitiva del Presupuesto de Egresos 2022 en el Periódico Oficial

*Nomenclaturas: 1.- Características del indicador: C = Claro, R = Relevante, E= Económico, M = Monitoreable y A = Adecuado.
 2.- Valoración Características del indicador: C = Cumple, CP = Cumple Parcialmente y NC = No Cumple

GOBIERNO DEL ESTADO DE NAYARIT
PRESUPUESTO DE EGRESOS DEL ESTADO DE NAYARIT 2022
 PRESUPUESTO BASADO EN RESULTADOS
FICHA TÉCNICA DEL PROGRAMA PRESUPUESTAL

I. VINCULACIÓN PLANEACIÓN-PROGRAMACIÓN-PRESUPUESTACIÓN

Plan Estatal de Desarrollo 2021-2027			
Eje rector	Eje(s) general (s)	Programa Sectorial o Especial	Objetivo de Desarrollo Sostenible
Competitividad, crecimiento económico y empleo	Reactivación económica	Diversificación económica y agroalimentaria competitiva	Trabajo decente y crecimiento económico
Objetivo general del eje rector: Impulsar la reactivación, el crecimiento económico y el empleo, organizando y capacitando a los diferentes actores de la producción y transformación, fomentando y facilitando la inversión en todas sus modalidades, consolidar el encadenamiento productivo vinculado a la ciencia y la tecnología en sus diferentes etapas y sectores, la competitividad, el emprendimiento y la diversificación económica, para detonar nuevas actividades productivas vinculadas a las potencialidades de cada región del estado y fortalecer las existentes ubicando a Nayarit en el contexto nacional como un estado líder en la producción alimentaria y el turismo en sus diferentes modalidades.			

Presupuesto de Egresos 2022

Finalidad funcional del Gasto:	Desarrollo Económico
--------------------------------	----------------------

Programa Presupuestal

Clave Funcional: Nombre del PP:

PP principal PP indirecto Gasto Corriente Gasto Invers.

03	02	04	F	114	Fortalecimiento y Fomento de la Competitividad de Agronegocios, Comercialización e Inocuidad	X		X	X
----	----	----	---	-----	--	---	--	---	---

Descripción de la clasificación funcional del PP

Finalidad:	03	Desarrollo Económico
Función:	03 02	Agropecuaria, Silvicultura, Pesca y Caza
Subfunción:	03 02 04	Agroindustria

II. DESCRIPCIÓN GENERAL DEL PROGRAMA PRESUPUESTAL (PP)

Problemática Principal:

Productores agrícolas en el estado de Nayarit con alta incidencia de plagas y enfermedades en sus diversos cultivos
--

Beneficiarios del PP:

Población Potencial: Productores agrícolas en el Estado de Nayarit	Población Objetivo: Productores agrícolas en el Estado de Nayarit con incidencia de plagas y enfermedades en sus cultivos
---	--

Objetivos Estratégicos del PP:

Fin Contribuir al incremento de los ingresos del productor mediante la cantidad y calidad de los productos agrícolas que comercializa
 Propósito Los Productores agrícolas disminuyen incidencia de plagas y enfermedades en sus diversos cultivos en el estado de Nayarit

III. RESPONSABLES DEL PROGRAMA PRESUPUESTAL (PP)

Dependencia: Secretaría de Desarrollo Rural (SEDER)
Unidad(es) Responsable(s):

GOBIERNO DEL ESTADO DE NAYARIT
PRESUPUESTO DE EGRESOS DEL ESTADO DE NAYARIT 2022
PRESUPUESTO BASADO EN RESULTADOS

(SEDER)

GOBIERNO DEL ESTADO DE NAYARIT
PRESUPUESTO DE EGRESOS DEL ESTADO DE NAYARIT 2022
 PRESUPUESTO BASADO EN RESULTADOS
MATRIZ DE INDICADORES PARA RESULTADOS (MIR)

DEPENDENCIA:	Secretaría de Desarrollo Rural (SEDER)	MIR SEDER
--------------	--	-----------

PED 2021-2027 CLAVE FUNCIONAL

ODS	E. REC	E. GEN.	FIN	FUN	SF	M	PP	NOMBRE DEL PROGRAMA PRESUPUESTARIO (PP)	PP principal	PP indirecto	Gasto Corriente	Gasto Invers.
8	ER-4	ER-4-1	03	02	04	F	114	Fortalecimiento y Fomento de la Competitividad de Agronegocios, Comercialización e Inocuidad (Sanidad e Inocuidad)	X		X	X
Nombre de Beneficiarios:												
Nivel/Resumen Narrativo		Nombre del Indicador		Definición		Fórmula		Unidad de Medida Frecuencia	Tipo de Indicador/ Dimensión a medir	Supuestos	Medios de verificación	Características del indicador*

C R E M A											
Fin											
Contribuir al incremento de los ingresos del productor mediante la cantidad y calidad de los productos agrícolas que comercializa	Variación porcentual del ingreso promedio del productor agrícola.	Mide la variación porcentual del Ingreso promedio que recibe el productor agrícola del Estado de Nayarit mediante la comercialización de sus productos	((Ingreso promedio del productor agrícola en el año actual/ingreso promedio del productor agrícola en el año anterior) -1)*100	Porcentaje	Estratégico	Las condiciones macroeconómicas y ambientales se mantienen estables.	Departamento De Sanidad E Inocuidad (Manual De Normas NOM075-FIT-1998http://www.sicafi.gob.mx:81/SICAFI/	C	C	C	C
				Anual	Eficiencia						

C R E M A											
Propósito											
Los Productores agrícolas disminuyen incidencia de plagas y enfermedades en sus diversos cultivos en el estado de Nayarit	Promedio de captura de especímenes de plagas en trampa por día	Mide la presencia de especímenes en un área determinada en la que existe una red de trapeo (Promedio anual de MTB.- Mosca Trampa Día). Las plagas y enfermedades en diversos cultivos disminuyen mediante estrategias y acciones establecidas en las normas Oficiales Mexicanas.	Número total de especímenes capturados en trampas en el año/Número de días del año	Promedio	Estratégico	Existen condiciones de seguridad y factores ambientales favorables para realizar las acciones de sanidad e inocuidad.	Departamento De Sanidad E Inocuidad (Manual De Normas NOM075-FIT-1998 http://www.sicafi.gob.mx:81/SICAFI/	C	C	C	C
				Anual	Eficiencia						

C R E M A											
Componente											
C1 Campañas fitosanitarias a productores agrícolas del estado de Nayarit realizadas	Porcentaje de hectáreas de cultivos protegidas de plagas	Mide el número de hectáreas protegidas de plagas por las estrategias y acciones encaminadas a la disminución, confinamiento o erradicación de plagas y enfermedades	(Número de hectáreas de cultivos protegidas de plagas /Número de hectáreas de cultivos existentes)*100	Porcentaje	Gestión	Existen organizaciones de productores con infraestructura y personal suficientes para coadyuvar a implementar las acciones de vigilancia epidemiológica	Departamento De Sanidad E Inocuidad (Manual De Normas NOM075-FIT-1998 http://www.sicafi.gob.mx:81/SICAFI/	C	C	C	C
				Anual	Eficacia						
C2 Vigilancia epimedológica para detectar oportunamente plagas de los diversos cultivos que se cosechan en Nayarit realizada	Porcentaje de trampas y parcelas centinelas supervisadas	Mide el porcentaje de trampas y parcelas centinelas que sirven para monitoriar y detectar Plagas y enfermedades de los diversos cultivos que se cosechan en el Estado	(Número de trampas y parcelas centinelas supervisadas/ Número de trampas y parcelas centinelas existentes)*100	Porcentaje	Gestión	Existen organizaciones de productores con infraestructura y personal suficientes para coadyuvar a implementar las acciones de vigilancia epidemiológica	Departamento De Sanidad E Inocuidad (Manual De Normas NOM075-FIT-1998http://www.sicafi.gob.mx:81/SICAFI/	C	C	C	C
				Anual	Eficacia						
C3 Control de la movilización a través de Puntos de verificación instalados	Promedio de vehículos de carga de transporte revisados por punto de verificación instalado	Mide el promedio de vehículos de carga que son revisados en Puntos de verificación interna instalados	Número de vehículos de carga de transporte revisados /Numero de Puntos de verificación instalados	Porcentaje	Gestión	Las condiciones de seguridad pública y climatológicas son adecuadas para realizar la vigilancia y el control fitozosanitario	Departamento De Sanidad E Inocuidad (Manual De Normas NOM075-FIT-1998http://www.sicafi.gob.mx:81/SICAFI/	C	C	C	C
				Anual	Eficacia						
C4 Sistema de inocuidad en Unidades de producción agrícola certificadas	Porcentaje de Unidades de producción agrícolas certificadas	Mide el porcentaje de unidades de producción agrícola certificadas para prevenir la contaminación y las enfermedades transmitidas por el consumo de alimentos	(Número de unidades de producción agrícola certificadas/Número de unidades de producción agrícola existentes)*100	Porcentaje	Gestión	Se cuenta con personal capacitado para dar seguimiento al proceso de certificación de las unidades de producción agrícola	Departamento De Sanidad E Inocuidad (Manual De Normas NOM075-FIT-1998http://www.sicafi.gob.mx:81/SICAFI/	C	C	C	C
				Anual	Eficacia						

Actividades C R E M A

GOBIERNO DEL ESTADO DE NAYARIT
PRESUPUESTO DE EGRESOS DEL ESTADO DE NAYARIT 2022
PRESUPUESTO BASADO EN RESULTADOS
MATRIZ DE INDICADORES PARA RESULTADOS (MIR)

Nota: Las metas se definirán hasta	la publicación definitiva del Presupuesto de Egresos 2022 en el Periódico Oficial		*Nomenclaturas: 1.- Características del indicador: C = Claro, R = Relevante, E= Económico, M = Monitoreable y A = Adecuado. 2.- Valoración Características del indicador: C = Cumple, CP = Cumple Parcialmente y NC = No Cumple
---	---	--	--

GOBIERNO DEL ESTADO DE NAYARIT
PRESUPUESTO DE EGRESOS DEL ESTADO DE NAYARIT 2022
 PRESUPUESTO BASADO EN RESULTADOS
MATRIZ DE INDICADORES PARA RESULTADOS (MIR)

DEPENDENCIA:	Secretaría de Desarrollo Rural (SEDER)	MIR SEDER
--------------	--	-----------

PED 2021-2027 CLAVE FUNCIONAL

ODS	E. REC	E. GEN.	NOMBRE DEL PROGRAMA PRESUPUESTARIO (PP)							PP	PP	Gasto	Gasto
			FIN	FUN	SF	M	PP		principal	indirecto	Corriente	Invers.	
8	ER-4	ER-4-1	03	02	04	F	114	Fortalecimiento y Fomento de la Competitividad de Agronegocios, Comercialización e Inocuidad (Sanidad e Inocuidad)	X		X	X	

Nombre de Beneficiarios:

Nivel/Resumen Narrativo	Nombre del Indicador	Definición	Fórmula	Unidad de Medida / Tipo de Indicador/		Supuestos	Medios de verificación	Características del indicador*				
				Frecuencia	Dimensión a medir			C	C	C	C	
C1A1 Aplicación de plaguicidas (Control Químico) en hectáreas del estado de Nayarit	Porcentaje de hectáreas con Acciones de Control Químico	Mide el porcentaje hectáreas con acciones de de control químico realizada de acuerdo al programa del trabajo autorizado en relación a las acciones de control Químico	(Número de Hectáreas con acciones de control químico realizadas/Número de Hectáreas con acciones de control químico programadas)*100	Porcentaje	Gestión	Existen organizaciones de productores con infraestructura y personal suficientes para coadyuvar a implementar las acciones de vigilancia epidemiológica	Departamento De Sanidad E Inocuidad (Manual De Normas) NOM075-FIT-1998http://www.sicafi.go b.mx:81/SICAFI/	C	C	C	C	C
C1A2 Dispersión de insectos benéficos y uso de feromonas (Control Biológico)	Porcentaje de especímenes de Control Biológico realizados	Mide el porcentaje especímenes liberados para control biológico de acuerdo al programa del trabajo autorizado en relación a las acciones realizadas.	(Número de especímenes liberados para control biológico realizados/(Número de especímenes liberados para control biológico programados)*100	Porcentaje	Gestión	Los productores participan en sistemas de reducción de riesgos de contaminantes y buenas prácticas en los productos estratégicos en materia de inocuidad.	Departamento De Sanidad E Inocuidad (Manual De Normas) NOM075-FIT-1998http://www.sicafi.go b.mx:81/SICAFI/	C	C	C	C	C
C1A3 Destrucción de productos agrícolas que representen un riesgo de dispersión de plagas y enfermedades (Control Legal)	Porcentaje de productos destruidos con Control Legal que representan riesgos	Mide el porcentaje de productos agrícolas destruidos por control legal que representen un riesgo de dispersión de plagas y enfermedades en los diversos cultivos del Estado	(Porcentaje de fruta destruida para control legal realizada/Porcentaje de fruta destruida para control legal programada)*100	Porcentaje	Gestión	Existen organizaciones de productores con infraestructura y personal suficientes para coadyuvar a implementar las acciones de vigilancia epidemiológica	DEPARTAMENTO DE SANIDAD E INOCUIDAD (MANUAL DE NORMAS) NOM075-FIT-1998http://www.sicafi.go b.mx:81/SICAFI/	C	C	C	C	C
C2A1 Instalación de Red de Trampeo y Muestreo instaladas en parcelas centinelas para detectar plagas de manera oportuna	Porcentaje de Trampeo y Muestreo instaladas en parcelas centinelas	Mide el porcentaje de instalación de trampas y muestreo en parcelas centinelas del Estado de Nayarit que permiten detectar plagas oportunamente.	(Número de trampas y parcelas centinelas instaladas/Número de trampas y parcelas centinelas programadas para instalar)*100	Porcentaje	Gestión	Existen organizaciones de productores con infraestructura y personal suficientes para coadyuvar a implementar las acciones de vigilancia epidemiológica	Coordinación Técnica (Manual De Normas) (Manual De Normas) NOM075-FIT-1998http://www.sicafi.go b.mx:81/SICAFI/	C	C	C	C	C
C3A1 Instalación de puntos de verificación fitosanitarias interna	Porcentaje de puntos de verificación fitosanitarios instalados	Mide el porcentaje de puntos de verificación fitosanitarias instaladas para controlar la movilización de vehículos y con ello prevenir la contaminación y las enfermedades transmitidas por el consumo de alimentos	(Número de vehículos revisados en puntos de verificación sanitaria con productos agrícolas contaminados/Número de vehículos revisados en puntos de verificación sanitaria realizado)*100	Porcentaje	Gestión	Existen organizaciones de productores con infraestructura y personal suficientes para coadyuvar a implementar las acciones de vigilancia epidemiológica	Departamento De Sanidad E Inocuidad (Manual De Normas) NOM075-FIT-1998 http://www.sicafi.go b.mx:81/SICAFI/	C	C	C	C	C
C4A1 Supervisión de las Unidades de Producción en proceso de certificación	de los sistemas de inocuidad	Porcentaje supervisiones de las Unidades de producción de los sistemas de inocuidad en proceso de certificación	Mide el porcentaje de	unidades de producción	supervisadas de os	sistemas de inocuidad certificadas	(Unidades de producción certificadas/Unidades de producción en					

GOBIERNO DEL ESTADO DE NAYARIT
PRESUPUESTO DE EGRESOS DEL ESTADO DE NAYARIT 2022
PRESUPUESTO BASADO EN RESULTADOS
MATRIZ DE INDICADORES PARA RESULTADOS (MIR)

proceso de certificación)*100	Porcentaje	Gestión	Se cuenta con personal capacitado para dar seguimiento al proceso de certificación de las unidades de producción agrícola	Departamento De Sanidad E Inocuidad (Manual De Normas) NOM075-FIT-1998 http://www.sicafi.gob.mx : 81/SICAFI/	C C C C C			
	Anual	Eficacia						
C4A2 Capacitación de las Unidades de Producción de los sistemas de inocuidad	Unidades de producción de los sistemas de inocuidad capacitadas	Mide el porcentaje de capacitaciones realizadas a las unidades de producción de los sistemas de inocuidad	(Número eventos de capacitación a unidades de producción realizados/Número de Eventos de capacitación a unidades de producción programadas)*100	Porcentaje	Gestión	Se cuenta con personal competente para brindar servicios de capacitación a las unidades de producción agrícola	Departamento De Sanidad E Inocuidad (Manual De Normas) NOM075-FIT-1998 http://www.sicafi.gob.mx : 81/SICAFI/	C C C C C
	Anual	Eficacia						

Nota: Las metas se definirán hasta la publicación definitiva del Presupuesto de Egresos 2022 en el Periódico Oficial

*Nomenclaturas: 1.- Características del indicador: C = Claro, R = Relevante, E= Económico, M = Monitoreable y A = Adecuado.
 2.- Valoración Características del indicador: C = Cumple, CP = Cumple Parcialmente y NC = No Cumple

GOBIERNO DEL ESTADO DE NAYARIT
PRESUPUESTO DE EGRESOS DEL ESTADO DE NAYARIT 2022
 PRESUPUESTO BASADO EN RESULTADOS
MATRIZ DE INDICADORES PARA RESULTADOS (MIR)

DEPENDENCIA:	Secretaría de Desarrollo Rural (SEDER)	MIR SEDER
---------------------	--	-----------

PED 2021-2027 CLAVE FUNCIONAL

ODS	E. REC	E. GEN.	FIN	FUN	SF	M	PP	NOMBRE DEL PROGRAMA PRESUPUESTARIO (PP)	PP principal	PP indirecto	Gasto Corriente	Gasto Invers.
8	ER-4	ER-4-1	03	02	04	F	114	Fortalecimiento y Fomento de la Competitividad de Agronegocios, Comercialización e Inocuidad (Sanidad e Inocuidad)	X		X	X
Nombre de Beneficiarios:												
Nivel/Resumen Narrativo		Nombre del Indicador		Definición			Fórmula	Unidad de Medida Frecuencia	Tipo de Indicador/ Dimensión a medir	Supuestos	Medios de verificación	Características del indicador*
C4A3 Divulgación en los medios de difusión de las Unidades de Producción de los sistemas de inocuidad		Pocentaje de Medios de difusión entregados (Señalética, trípticos, manuales, posters, lonas) en el Estado		Mide el porcentaje de los medios de difusión entregados a los productores agrícolas del Estado de las unidades de producción de los sistemas de inocuidad (Señalética, trípticos, manuales, posters, lonas)			(Número de medios de difusión de las unidades de producción entregados/Número de medios de difusión de las unidades de producción programados)*100	Porcentaje		Se cuenta con el presupuesto suficiente para solventar económicamente los medios de difusión.	Departamento De Sanidad E Inocuidad (Manual De Normas NOM075-FIT-1998http://www.sicafi.gob.mx:81/SICAFI/	C C C C C
							Trimestral	Eficacia				

Nota: Las metas se definirán hasta la publicación definitiva del Presupuesto de Egresos 2022 en el Periódico Oficial

*Nomenclaturas: 1.- Características del indicador: C = Claro, R = Relevante, E= Económico, M = Monitoreable y A = Adecuado.
 2.- Valoración Características del indicador: C = Cumple, CP = Cumple Parcialmente y NC = No Cumple

GOBIERNO DEL ESTADO DE NAYARIT
PRESUPUESTO DE EGRESOS DEL ESTADO DE NAYARIT 2022
 PRESUPUESTO BASADO EN RESULTADOS
 FICHA TÉCNICA DEL PROGRAMA PRESUPUESTAL

I. VINCULACIÓN PLANEACIÓN-PROGRAMACIÓN-PRESUPUESTACIÓN

Plan Estatal de Desarrollo 2021-2027			
Eje rector	Eje(s) general (s)	Programa Sectorial o Especial	Objetivo de Desarrollo Sostenible
Competitividad, crecimiento económico y empleo	Reactivación económica	Diversificación económica y agroalimentaria competitiva	Trabajo decente y crecimiento económico
Objetivo general del eje rector: Impulsar la reactivación, el crecimiento económico y el empleo, organizando y capacitando a los diferentes actores de la producción y transformación, fomentando y facilitando la inversión en todas sus modalidades, consolidar el encadenamiento productivo vinculado a la ciencia y la tecnología en sus diferentes etapas y sectores, la competitividad, el emprendimiento y la diversificación económica, para detonar nuevas actividades productivas vinculadas a las potencialidades de cada región del estado y fortalecer las existentes ubicando a Nayarit en el contexto nacional como un estado líder en la producción alimentaria y el turismo en sus diferentes modalidades.			

Presupuesto de Egresos 2022

Finalidad funcional del Gasto:	Desarrollo Económico
--------------------------------	----------------------

Programa Presupuestal

Clave Funcional: Nombre del PP:

PP PP Gasto Gasto
principal indirecto Corriente Invers.

03 02 04 F 115	Desarrollo de la Infraestructura Rural e Hidroagrícola	X		X	X

Descripción de la clasificación funcional del PP

Finalidad:	03	Desarrollo Económico
Función:	03 02	Agropecuaria, Silvicultura, Pesca y Caza
Subfunción:	03 02 04	Agroindustria

II. DESCRIPCIÓN GENERAL DEL PROGRAMA PRESUPUESTAL (PP)

Problemática Principal:

El ingreso de los productores agrícolas es bajo en parte por que la Superficie de Riego con Infraestructura es limitada.
--

Beneficiarios del PP:

Población Potencial: Productores del sector primario	Población Objetivo: Productores del Sector Localizados en las Superficies Dominadas en las Unidades de Riego.
---	--

Objetivos Estratégicos del PP:

Fin Contribuir a mantener y/o incrementar la superficie sembrada con riego mediante la construcción, rehabilitación y modernización de la Infraestructura Hidroagrícola en las Unidades de Riego
 Propósito Los productores del sector primario cuentan con superficie de Riego mejorada y ampliada con obras de infraestructura Hidroagrícola en el Estado

III. RESPONSABLES DEL PROGRAMA PRESUPUESTAL (PP)

Dependencia: Secretaría de Desarrollo Rural (SEDER)
Unidad(es) Responsable(s):

GOBIERNO DEL ESTADO DE NAYARIT
PRESUPUESTO DE EGRESOS DEL ESTADO DE NAYARIT 2022
PRESUPUESTO BASADO EN RESULTADOS

(SEDER)

GOBIERNO DEL ESTADO DE NAYARIT
PRESUPUESTO DE EGRESOS DEL ESTADO DE NAYARIT 2022
 PRESUPUESTO BASADO EN RESULTADOS
MATRIZ DE INDICADORES PARA RESULTADOS (MIR)

DEPENDENCIA:	Secretaría de Desarrollo Rural (SEDER)	MIR SEDER
--------------	--	-----------

PED 2021-2027 CLAVE FUNCIONAL

ODS	E. REC	E. GEN.	FIN	FUN	SF	M	PP	NOMBRE DEL PROGRAMA PRESUPUESTARIO (PP)				PP principal	PP indirecto	Gasto Corriente	Gasto Invers.
8	ER-4	ER-4-1	03	02	04	F	115	Desarrollo de la Infraestructura Rural e Hidroagrícola				X		X	X
Nombre de Beneficiarios:															
Nivel/Resumen Narrativo			Nombre del Indicador		Definición			Fórmula		Unidad de Medida Frecuencia	Tipo de Indicador/ Dimensión a medir	Supuestos	Medios de verificación	Características del indicador*	

Fin

Contribuir a mantener y/o incrementar la superficie sembrada con riego mediante la construcción, rehabilitación y modernización de la Infraestructura Hidroagrícola en las Unidades de Riego	Variación porcentual de superficie sembrada con riego	Mide la variación porcentual de superficie sembrada con riego debido al buen uso de la infraestructura por parte de los beneficiarios para incrementar la producción	((Superficie sembrada con riego en el año actual/superficie sembrada con riego en el año anterior)-1)*100	Porcentaje	Estratégico	Las condiciones de la economía mexicana con respecto a las variables macroeconómicas y meteorológicas se presentan estables.	A.C.U. (Asociación civil de usuarios), CONAGUA (a través del distrito de riego 043), SEDER (a través de la dirección de infraestructura rural, mediante los informes trimestrales)https://www.gob.mx/conagua/acciones-y-programas/programa-de-apoyo-a-la-infraestructura-hidroagrícola-s217	C	P	C	P	C	P	C	P
				Anual	Eficacia										

C R E M A

Propósito

Los productores del sector primario cuentan con superficie de Riego mejorada y ampliada con obras de infraestructura Hidroagrícola en el Estado	Porcentaje de superficie de riego con infraestructura moderna, mejorada y ampliada entregada	Mide el porcentaje de superficie de riego mejorada con infraestructura hidroagrícola, que consiste en obras de rehabilitación, ampliación y modernización en base a solicitudes	(Superficie mejorada y ampliada entregada en operación / superficie mejorada y ampliada entregada) *100	Porcentaje	Estratégico	Las condiciones de la economía mexicana con respecto a las variables macroeconómicas y meteorológicas se presentan estables.	Dirección de Infraestructura Rural (Informes Trimestrales)https://www.gob.mx/conagua/acciones-y-programas/programa-de-apoyo-a-la-infraestructura-	C	P	C	P	C	P	C	P
				Anual	Eficiencia										

C R E M A

Componente

C1 Superficie de Riego con Infraestructura mejorada, ampliada en operación entregada	Porcentaje de superficie de riego con infraestructura mejorada entregada	Mide el porcentaje de superficie de riego mejorada entregada en operación con infraestructura rehabilitada	(Superficie mejorada entregada en operación / superficie mejorada entregada) *100	Porcentaje	Gestión	Se aprueban los recursos financieros proyectados y las condiciones meteorológicas se presentan estables.	A.C.U. (Asociación civil de usuarios), CONAGUA (a través del distrito de riego 043), SEDER (a través de la dirección de infraestructura rural, mediante los informes trimestrales)https://www.gob.mx/conagua/acciones-y-programas/programa-de-apoyo-a-la-infraestructura-hidroagrícola-s219.	C	P	C	P	C	P	C	P
				Trimestral	Eficiencia										
C1 Superficie de Riego con Infraestructura ampliada y entregada en operación	Porcentaje de infraestructura ampliada entregada	Mide el porcentaje de superficie de riego mejorada con infraestructura ampliada entregada en operación	(Superficie ampliada entregada en operación/superficie ampliada) *100	Porcentaje	Gestión	Se aprueban los recursos financieros proyectados y las condiciones meteorológicas se presentan estables.	A.C.U. (Asociación civil de usuarios), CONAGUA (a través del distrito de riego 043), SEDER (a través de la dirección de infraestructura rural, mediante los informes trimestrales)...https://www.gob.mx/conagua/acciones-y-programas/programa-de-apoyo-a-la-infraestructura-hidroagrícola-s220	C	P	C	P	C	P	C	P
				Trimestral	Eficiencia										
C2 Infraestructura mejorada o ampliada entregada por usuarios capacitados	Porcentaje de superficies mejoradas y ampliadas operando	Mide el porcentaje de superficie de riego mejorada con infraestructura modernizada	(Superficie mejorada y ampliada entregada operando con técnicas modernas de riego / superficie	Porcentaje	Gestión	Se aprueban los recursos financieros proyectados y las condiciones meteorológicas se presentan estables.	A.C.U. (Asociación civil de usuarios), CONAGUA (a través del distrito de riego 043), SEDERMA (a través de la dirección de infraestructura rural, mediante los informes	C	P	C	P	C	P	C	P

C R E M A

GOBIERNO DEL ESTADO DE NAYARIT
 PRESUPUESTO DE EGRESOS DEL ESTADO DE NAYARIT 2022
 PRESUPUESTO BASADO EN RESULTADOS
 MATRIZ DE INDICADORES PARA RESULTADOS (MIR)

operando		con técnicas modernas de riego		mejorada y ampliada entregada) *100	Trimestral	Eficiencia		trimestrales)...https://ww w.gob.mx/conagua/accio nes-y- programas/programa-de-					
----------	--	--------------------------------	--	--	------------	------------	--	--	--	--	--	--	--

*Nota. Las metas se definirán hasta la publicación definitiva del Presupuesto de Egresos 2022 en el Periódico Oficial

*Nomenclaturas: 1.- Características del indicador: G = Clavo, R = Relevante, E = Económico, M = Monitoreable y A = Adecuado.
 2.- Valoración Características del indicador: C = Cumple, CP = Cumple Parcialmente y NC = No Cumple

GOBIERNO DEL ESTADO DE NAYARIT
PRESUPUESTO DE EGRESOS DEL ESTADO DE NAYARIT 2022
 PRESUPUESTO BASADO EN RESULTADOS
MATRIZ DE INDICADORES PARA RESULTADOS (MIR)

DEPENDENCIA:	Secretaría de Desarrollo Rural (SEDER)	MIR SEDER
--------------	--	-----------

PED 2021-2027 CLAVE FUNCIONAL

ODS	E. REC	E. GEN.	NOMBRE DEL PROGRAMA PRESUPUESTARIO (PP)						PP	PP	Gasto	Gasto			
			FIN	FUN	SF	M	PP								
8	ER-4	ER-4-1	03	02	04	F	115	Desarrollo de la Infraestructura Rural e Hidroagrícola				X		X	X

Nombre de Beneficiarios:

Nivel/Resumen Narrativo	Nombre del Indicador	Definición	Fórmula	Unidad de Medida / Tipo de Indicador/ Frecuencia Dimensión a medir	Supuestos	Medios de verificación	Características del indicador*
-------------------------	----------------------	------------	---------	--	-----------	---------------------------	-----------------------------------

C2 Infraestructura mejorada o ampliada entregada por usuarios capacitados operando	Porcentaje de Productores operando las superficies mejoradas y ampliadas con técnicas modernas de riego	Mide el porcentaje de productores con superficie de riego mejorada operando la infraestructura hidroagrícola moderna entregadas	(Productores operando la superficie mejorada y ampliada entregada con técnicas modernas de riego/productores operando la superficie mejorada y ampliada entregada) *100	Porcentaje	Gestión	Se aprueban los recursos financieros proyectados y las condiciones meteorológicas se presentan estables.	apoyo-a-la- infraestructura- hidroagrícola-s220	C	P	C	P	C	P	C	P
								Trimestral	Eficiencia						
C3 Productores Capacitados en Técnicas Modernas de Riego para su implementación	Porcentaje de productores capacitados para implementar técnicas de modernas de riego	Mide el porcentaje de productores que reciben los cursos de capacitación para el Aprovechamiento de Técnicas Modernas de Riego.	(Número de productores que recibieron cursos de capacitación/ Número de productores inscritos a los cursos de capacitación) * 100	Porcentaje	Gestión	Se aprueban los recursos financieros proyectados y asisten a los cursos de capacitación los productores	A.C.U. (Asociación Civil de Usuarios), CONAGUA (a través del Distrito de Riego 043), SEDER (a través de la Dirección de Desarrollo Rural e Infraestructura), mediante informes trimestrales...https://www .gov.mx/conagua/accion es-y- programas/programa-de- apoyo-a-la- infraestructura- hidroagrícola-s222.	C	C	C	C	C	C	C	C
								Trimestral	Eficacia						

Actividades

C1A1 Elaboración de convocatorias para apoyar a productores en la entrega de superficie de riego mejorada con infraestructura rehabilitada	Porcentaje de productores beneficiados con el programa de apoyo para la entrega de superficie de riego mejorada con infraestructura rehabilitada	Mide el porcentaje del productores que se benefician con el programa de apoyo para la entrega de superficie de riego mejorada con infraestructura rehabilitada	(Total de productores beneficiados con el programa de entrega de superficie de riego mejorada con infraestructura rehabilitada/ Total de productores beneficiados que solicitaron el programa de entrega de superficie de riego mejorada con infraestructura rehabilitada)*100	Porcentaje	Gestión	Se aprueban los recursos financieros proyectados y las condiciones meteorológicas se presentan estables.	Dirección de Desarrollo Rural e Infraestructura, A.C.U (Asociación Civil de Usuarios), CONAGUA (a través del Distrito de Riego 043), SEDER (a través de la Dirección de Desarrollo Rural e Infraestructura), mediante informes trimestrales.https://www .gov.mx/conagua/accion es-y- programas/programa-de- apoyo-a-la- infraestructura-	C	C	C	C	C	C	C	C
								Trimestral	Eficacia						

GOBIERNO DEL ESTADO DE NAYARIT
PRESUPUESTO DE EGRESOS DEL ESTADO DE NAYARIT 2022
 PRESUPUESTO BASADO EN RESULTADOS
MATRIZ DE INDICADORES PARA RESULTADOS (MIR)

							Gestión	Se aprueban los recursos financieros proyectados	A.C.U. (Asociación Civil de Usuarios), CONAGUA (a través del Distrito de Riego 043), SEDER (a través de la Dirección de Desarrollo Rural e Infraestructura), mediante informes trimestrales. https://www.gob.mx/conagua/acciones-y-programas/programa-de-apoyo-a-la					
C1A2 Realización de un registro de control de la ejecución y calidad de los proyectos realizados para la correcta aplicación de los recursos	Porcentaje de proyectos ejecutados para la correcta aplicación de los recursos.	Mide el porcentaje del número de proyectos realizados con calidad par la correcta aplicación de los recursos	(Número de proyectos ejecutados satisfactoriamente / número de proyectos programados)*100	Porcentaje	Eficacia					C	C	C	C	C
				Trimestral										

Nota: Las metas se definirán hasta la publicación definitiva del Presupuesto de Egresos 2022 en el Periódico Oficial

*Nomenclaturas: 1.- Características del indicador: C = Claro, R = Relevante, E= Económico, M = Monitoreable y A = Adecuado.
 2.- Valoración Características del indicador: C = Cumple, CP = Cumple Parcialmente y NC = No Cumple

GOBIERNO DEL ESTADO DE NAYARIT
PRESUPUESTO DE EGRESOS DEL ESTADO DE NAYARIT 2022
 PRESUPUESTO BASADO EN RESULTADOS
MATRIZ DE INDICADORES PARA RESULTADOS (MIR)

DEPENDENCIA:	Secretaría de Desarrollo Rural (SEDER)	MIR SEDER
--------------	--	-----------

PED 2021-2027 CLAVE FUNCIONAL

ODS	E. REC	E. GEN.	NOMBRE DEL PROGRAMA PRESUPUESTARIO (PP)						PP	PP	Gasto	Gasto			
			FIN	FUN	SF	M	PP	principal					indirecto	Corriente	Invers.
8	ER-4	ER-4-1	03	02	04	F	115	Desarrollo de la Infraestructura Rural e Hidroagrícola				X		X	X

Nombre de Beneficiarios:

Nivel/Resumen Narrativo	Nombre del Indicador	Definición	Fórmula	Unidad de Medida / Tipo de Indicador/		Supuestos	Medios de	Características				
				Frecuencia	Dimensión a medir				verificación	del indicador*		
C2A1 Elaboración de evaluaciones productivas del uso de las superficies dotadas con Infraestructura mejorada, ampliada y entregada	Porcentaje de evaluaciones elaboradas del uso de superficie con Infraestructura mejorada, ampliada y entregada	Mide el porcentaje del número de Evaluaciones realizadas al Programa para saber su eficiencia de acuerdo a Reglas y Manuales de Operación.	(Número de evaluaciones realizadas/Número de evaluaciones programadas)*100	Porcentaje	Trimestral	Las metas programadas se cumplirán dependiendo de que sea aprobado el total de los recursos convenidos.	A.C.U. (Asociación Civil de Usuarios), CONAGUA (a través del Distrito de Riego 043), SEDER (a través de la Dirección de Desarrollo Rural e Infraestructura), mediante informes trimestrales. https://www.gob.mx/conagua/acciones-y-programas/programa-de-apoyo-a-la-infraestructura	C	C	C	C	C
								Eficacia				
C3A1 Elaboración de evaluaciones productivas a productores del uso de las superficies dotadas con Infraestructura mejorada, ampliada y entregada	Porcentaje de evaluaciones elaboradas del uso de superficie con Infraestructura mejorada, ampliada y entregada	Mide el porcentaje del número de Evaluaciones realizadas al Programa para saber su eficiencia de acuerdo a Reglas y Manuales de Operación.	(Número de evaluaciones realizadas/Número de evaluaciones programadas)*100	Porcentaje	Trimestral	Se aprueban los recursos financieros proyectados y las condiciones meteorológicas se presentan estables.	SEDER, A.C.U. (Asociación Civil de Usuarios), CONAGUA (a través del Distrito de Riego 043), SEDER (a través de la Dirección de Desarrollo Rural e Infraestructura), mediante informes trimestrales. https://www.gob.mx/conagua/acciones-y-programas/programa-de-apoyo-a-la-infraestructura-hidroagrícola-s226	C	C	C	C	C
								Eficacia				

Nota: Las metas se definirán hasta la publicación definitiva del Presupuesto de Egresos 2022 en el Periódico Oficial

*Nomenclaturas: 1.- Características del indicador: C = Claro, R = Relevante, E= Económico, M = Monitoreable y A = Adecuado.
 2.- Valoración Características del indicador: C = Cumple, CP = Cumple Parcialmente y NC = No Cumple

**43 SECRETARÍA DE TRABAJO
(SETRA)**

GOBIERNO DEL ESTADO DE NAYARIT
PRESUPUESTO DE EGRESOS DEL ESTADO DE NAYARIT 2022
 PRESUPUESTO BASADO EN RESULTADOS
 FICHA TÉCNICA DEL PROGRAMA PRESUPUESTAL

I. VINCULACIÓN PLANEACIÓN-PROGRAMACIÓN-PRESUPUESTACIÓN

Plan Estatal de Desarrollo 2021-2027			
Eje rector	Eje(s) general (s)	Programa Sectorial o Especial	Objetivo de Desarrollo Sostenible
Competitividad, crecimiento económico y empleo	Desarrollo Regional	Justicia Laboral y Mayor Productividad	Paz, justicia e instituciones sólidas
Objetivo general del eje rector: Impulsar la reactivación, el crecimiento económico y el empleo, organizando y capacitando a los diferentes actores de la producción y transformación, fomentando y facilitando la inversión en todas sus modalidades, consolidar el encadenamiento productivo vinculado a la ciencia y la tecnología en sus diferentes etapas y sectores, la competitividad, el emprendimiento y la diversificación económica, para detonar nuevas actividades productivas vinculadas a las potencialidades de cada región del estado y fortalecer las existentes ubicando a Nayarit en el contexto nacional como un estado líder en la producción alimentaria y el turismo en sus diferentes modalidades.			

Presupuesto de Egresos 2022

Finalidad funcional del Gasto:	Desarrollo Económico
--------------------------------	----------------------

Programa Presupuestal

Clave Funcional: Nombre del PP:

PP principal PP indirecto Gasto Corriente Gasto Invers.

03	01	02	G	107	Procuración e Impartición de Justicia Laboral	X		X	X

Descripción de la clasificación funcional del PP

Finalidad: 03 Desarrollo Económico
 Función: 03 01 Asuntos Económicos, Comerciales y Laborales en General
 Subfunción: 03 01 02 Asuntos Laborales en General

II. DESCRIPCIÓN GENERAL DEL PROGRAMA PRESUPUESTAL (PP)

Problemática Principal:

Incremento en casos relacionados con asuntos legales laborales en el Estado de Nayarit
--

Beneficiarios del PP:

Población Potencial: Población Estatal	Población Objetivo: Trabajadores y patrones
---	--

Objetivos Estratégicos del PP:

Fin Contribuir a lograr mayor agilidad en la atención de los asuntos legales laborales conforme a la Ley federal de trabajo
 Propósito Los trabajadores y patrones perciben mayor agilidad en la atención de sus asuntos legales laborales en Nayarit
 Propósito Los trabajadores y patrones perciben con mayor agilidad en la atención de sus asuntos legales laborales en Nayarit

III. RESPONSABLES DEL PROGRAMA PRESUPUESTAL (PP)

Dependencia: Secretaría del Trabajo (SETRA)
Unidad(es) Responsable(s):

GOBIERNO DEL ESTADO DE NAYARIT
PRESUPUESTO DE EGRESOS DEL ESTADO DE NAYARIT 2022
PRESUPUESTO BASADO EN RESULTADOS

(SETRA)

GOBIERNO DEL ESTADO DE NAYARIT
PRESUPUESTO DE EGRESOS DEL ESTADO DE NAYARIT 2022
 PRESUPUESTO BASADO EN RESULTADOS
MATRIZ DE INDICADORES PARA RESULTADOS (MIR)

DEPENDENCIA:	Secretaría del Trabajo (SETRA)	MIR SETRA
--------------	--------------------------------	-----------

PED 2021-2027 CLAVE FUNCIONAL

ODS	E. REC	E. GEN.	FIN	FUN	SF	M	PP	NOMBRE DEL PROGRAMA PRESUPUESTARIO (PP)				PP principal	PP indirecto	Gasto Corriente	Gasto Invers.
16	ER-4	ER-4-3	03	01	02	G	107	Procuración e Impartición de Justicia Laboral				X		X	X
Nombre de Beneficiarios:															

Nivel/Resumen Narrativo	Nombre del Indicador	Definición	Fórmula	Unidad de Medida Frecuencia	Tipo de Indicador/ Dimensión a medir	Supuestos	Medios de verificación	Características del indicador*
-------------------------	----------------------	------------	---------	-----------------------------	--------------------------------------	-----------	------------------------	--------------------------------

Fin								C R E M A					
Contribuir a lograr mayor agilidad en la atención de los asuntos legales laborales conforme a la Ley federal de trabajo	Porcentaje de casos de conflicto laboral con rezago	Este indicador mide el porcentaje de casos resueltos con rezago. a través de la modernización de la estructura orgánica y física, mejoramiento de condiciones de trabajo y fomentar la especialización de los servidores públicos responsables de la justicia laboral, con ello se pretende reducir los tiempos de atención de usuarios	(Número de expedientes con rezago en resolución legal/Número de casos legales en proceso totales)*100	Porcentaje	Estratégico	Dependerá del crecimiento operativo estratégico de los tribunales laborales	Registro de expedientes de juicios						
				Anual	Eficiencia			C	C	C	C	C	

Propósito								C R E M A					
Los trabajadores y patrones perciben mayor agilidad en la atención de sus asuntos legales laborales en Nayarit	Variación porcentual en la resolución legal de conflictos laborales	Mide la variación porcentual de calcular y observar los casos resueltos de expedientes laborales en el Estado de Nayarit	((Número de casos Resueltos año actual/Número de casos Resueltos año anterior)-1)*100	Variación Porcentual	Estratégico	Dependerá del crecimiento operativo estratégico de los tribunales laborales	Junta Local de Conciliación y Arbitraje y Tribunal de Conciliación y Arbitraje. Registro de expedientes de juicios						
				Anual	Eficiencia			C	C	C	C	C	
Los trabajadores y patrones perciben con mayor agilidad en la atención de sus asuntos legales laborales en Nayarit	Variación de casos recibidos con relación asuntos legales laborales	Mide la variación porcentual de la disminución en la saturación de casos relacionados con asuntos legales laborales entre trabajadores y patrones en el Estado de Nayarit	((Número de casos recibidos año actual/Número de casos recibidos año anterior)-1)*100	Variación Porcentual	Estratégico	Patrones y trabajadores tienen conocimiento y respeto a las leyes laborales	Junta Local de Conciliación y Arbitraje y Tribunal de Conciliación y Arbitraje. Registro de expedientes de juicios						
				Anual	Eficiencia			C	C	C	C	C	

Componente								C R E M A					
C1 Instalación de Juntas y mesas de conciliación y arbitraje	Nivel de gestión de estructura para la instalación de juntas y mesas de conciliación y arbitraje	Mide el nivel de gestiones ante las Dependencias responsables para instalar un mayor número de Juntas y mesas conciliatorias.	(Juntas y Mesas de Conciliación y Arbitraje Creadas/Juntas y Mesas de Conciliación y Arbitraje Requeridas)*100	Porcentaje	Gestión	Con pocas expectativas de conseguir recursos para la creación de nuevas instancias conciliatorias	Secretaría de Economía						
				Anual	Eficacia			C	C	C	C	C	
C2 Contar con personal suficiente acorde al número de asuntos que se atienden	Promedio de casos atendidos por personal existente	Mide el promedio de atención del personal existente de las juntas de conciliación de Arbitraje de los asuntos presentados	Número de casos atendidos/Número de personal existentes	Promedio	Gestión	Lograr incorporar un mayor número de profesionistas en derecho laboral	Secretaría de Economía						
				Anual	Eficacia			C	C	C	C	C	
C3 Atención suficiente de los trámites solicitados por usuarios	Nivel de cobertura a trámites solicitados	Con base en la modernización sugerida se pretende tener un mayor número de expedientes finiquitados	(Juicios laborales terminados en el trimestre/Juicios laborales registrados en el trimestre)*100	Porcentaje	Gestión	Depende directamente de que los tribunales impartidores de justicia laboral permanezcan operando.	Secretaría de Economía (JLCA y TCA).						
				Trimestral	Eficacia			C	C	C	C	C	
C4 Contar con un sistema para procesar	Nivel de Digitalización y	En base al equipo informático actualizado se	(((Programas informáticos existentes/Programas Informáticos	Porcentaje	Gestión	Depende de la coordinación de los trabajos con las áreas involucradas.	Secretaría de Economía						
								C	C	C	C	C	

GOBIERNO DEL ESTADO DE NAYARIT
PRESUPUESTO DE EGRESOS DEL ESTADO DE NAYARIT 2022
 PRESUPUESTO BASADO EN RESULTADOS

MATRIZ DE INDICADORES PARA RESULTADOS (MIR)

y archivar información		sistematización de archivos	computarizarán los procesos de trabajo que lo requieran con el uso de software adquiridos o propios.	Requeridos)* 0.5)+((Procesos de trabajo computarizados/Total de procesos de trabajo)*0.5))*100	Anual	Eficacia					C	C	C	C	C
------------------------	--	-----------------------------	--	--	-------	----------	--	--	--	--	---	---	---	---	---

Nota: Las metas se definirán hasta la publicación definitiva del Presupuesto de Egresos 2022 en el Periódico Oficial

*Nomenclaturas: 1.- Características del indicador: C = Claro, R = Relevante, E= Económico, M = Monitoreable y A = Adecuado.
 2.- Valoración Características del indicador: C = Cumple, CP = Cumple Parcialmente y NC = No Cumple

GOBIERNO DEL ESTADO DE NAYARIT
PRESUPUESTO DE EGRESOS DEL ESTADO DE NAYARIT 2022
 PRESUPUESTO BASADO EN RESULTADOS
MATRIZ DE INDICADORES PARA RESULTADOS (MIR)

DEPENDENCIA:	Secretaría del Trabajo (SETRA)	MIR SETRA
--------------	--------------------------------	-----------

PED 2021-2027 CLAVE FUNCIONAL

ODS	E. REC	E. GEN.	FIN	FUN	SF	M	PP	NOMBRE DEL PROGRAMA PRESUPUESTARIO (PP)				PP principal	PP indirecto	Gasto Corriente	Gasto Invers.
16	ER-4	ER-4-3	03	01	02	G	107	Procuración e Impartición de Justicia Laboral				X		X	X
Nombre de Beneficiarios:															
Nivel/Resumen Narrativo		Nombre del Indicador		Definición		Fórmula		Unidad de Medida Frecuencia	Tipo de Indicador/ Dimensión a medir	Supuestos	Medios de verificación	Características del indicador*			

Actividades

												C R E M A				
C1A1 Realización de gestiones ante las instancias adecuadas para incrementar la infraestructura física para la atención de conflictos legales	Porcentaje de gestiones realizadas para el incrementar espacios de atención	Mide el porcentaje de gestiones realizadas ante las instancias adecuadas para incrementar la infraestructura y poder brindar a los trabajadores y patrones contarán con mayores instalaciones para la atención de sus asuntos	(Gestiones realizadas para la constitución de espacios de atención/Gestiones programadas para la constitución de nuevas áreas de atención)*100	Porcentaje	Gestión	Disposición de recursos financieros para la contratación o construcción de nuevos espacios públicos	Secretaría de Economía.									
				Anual	Eficiencia											
C2A1 Autorización para incrementar el número de trabajadores que labora en los tribunales laborales del Estado de Nayarit	Variación Porcentual del número de trabajadores autorizados que operaran en los tribunales laborales	Este indicador mide la variación porcentual de nuevos trabajadores que operaran en los tribunales laborales para garantizar un óptimo servicio	((Número de trabajadores autorizados del año actual/Número de trabajadores necesarios del año anterior)-1)*100	Variación Porcentual	Gestión	Disposición de recursos para contratar trabajadores o solicitar comisionados	Se Recursos Humanos. Archivos de personal o plantilla									
				Anual	Eficacia											
C3A1 Recepción y registro de expedientes de juicios por demanda laboral	Porcentaje de expedientes laborales recibidos y registrados	Mide el porcentaje de expedientes registrados que continuarán con el proceso requerido para la impartición de justicia laboral.	(Número de expedientes laborales registrados / Número de expedientes laborales recibidos)*100	Porcentaje	Gestión	Discordancia entre empleado-patrón	Junta Local de Conciliación y Arbitraje y Tribunal de Conciliación y Arbitraje. Expedientes de juicios.									
				Trimestral	Eficacia											
C3A2 Implementación de juicios de Conciliación entre las partes en conflicto (trabajadores y patrones)	Porcentaje de juicios de conciliación firmados entre las partes en conflicto (trabajadores y patrones)	Mide el porcentaje de juicios de conciliación que se solucionan entre las partes en conflicto (trabajadores y patrones)	(Número de juicios conciliados/ Número de juicios registrados)*100	Porcentaje	Gestión	Llegar a un acuerdo entre las partes, previo juicio o laudo.	Junta Local de Conciliación y Arbitraje y Tribunal de Conciliación y Arbitraje. Expedientes de juicios. Expedientes de juicios.									
				Trimestral	Eficacia											
C3A3 Resolución de conflictos a través de Laudos en apego a la Ley	Porcentaje de laudos resueltos con apego a la Ley	Mide el porcentaje de laudos resueltos en apego a la ley del total de expedientes registrados.	(Número de laudos resueltos con apego a la Ley/Número de expedientes registrados)*100	Porcentaje	Gestión	Descartar acuerdo y continuar con el proceso legal de acuerdo a la de Ley.	Junta Local de Conciliación y Arbitraje y Tribunal de Conciliación y Arbitraje. Expedientes de juicios.									
				Trimestral	Eficacia											
C4A1 Gestión para la adquisición o diseño interno de software para computerizar procesos y digitalizar documentos	Porcentaje de gestiones para adquirir o diseñar un software interno	Mide el porcentaje de gestiones para la adquisición o creación de software interno con el fin de eficientar labores	(Total de gestiones realizadas/Total de gestiones programadas)*100	Porcentaje	Gestión	Depende de las necesidades de los procesos.	Secretaría de Economía. Inventario de programas en posesión de la dependencia.									
				Trimestral	Eficacia											

Nota: Las metas se definirán hasta la publicación definitiva del Presupuesto de Egresos 2022 en el Periódico Oficial

*Nomenclaturas: 1.- Características del indicador: C = Claro, R = Relevante, E= Económico, M = Monitoreable y A = Adecuado.
 2.- Valoración Características del indicador: C = Cumple, CP = Cumple Parcialmente y NC = No Cumple

GOBIERNO DEL ESTADO DE NAYARIT
PRESUPUESTO DE EGRESOS DEL ESTADO DE NAYARIT 2022
 PRESUPUESTO BASADO EN RESULTADOS
 FICHA TÉCNICA DEL PROGRAMA PRESUPUESTAL

I. VINCULACIÓN PLANEACIÓN-PROGRAMACIÓN-PRESUPUESTACIÓN

Plan Estatal de Desarrollo 2021-2027	Eje(s) general (s)	Programa Sectorial o Especial	Objetivo de Desarrollo Sostenible
Competitividad, crecimiento económico y empleo	Reactivación económica	Fomentar e impulsar el emprendimiento	Trabajo decente y crecimiento económico
Objetivo general del eje rector: Impulsar la reactivación, el crecimiento económico y el empleo, organizando y capacitando a los diferentes actores de la producción y transformación, fomentando y facilitando la inversión en todas sus modalidades, consolidar el encadenamiento productivo vinculado a la ciencia y la tecnología en sus diferentes etapas y sectores, la competitividad, el emprendimiento y la diversificación económica, para detonar nuevas actividades productivas vinculadas a las potencialidades de cada región del estado y fortalecer las existentes ubicando a Nayarit en el contexto nacional como un estado líder en la producción alimentaria y el turismo en sus diferentes modalidades.			

Presupuesto de Egresos 2022

Finalidad funcional del Gasto:	Desarrollo Económico
--------------------------------	----------------------

Programa Presupuestal

Clave Funcional: Nombre del PP:

PP principal PP indirecto Gasto Corriente Gasto Invers.

03 01 02 F 109	Fortalecimiento de la Vinculación Laboral, Capacitación y Al Autoempleo	X		X	X

Descripción de la clasificación funcional del PP

Finalidad: 03 Desarrollo Económico
 Función: 03 01 Asuntos Económicos, Comerciales y Laborales en General
 Subfunción: 03 01 02 Asuntos Laborales en General

II. DESCRIPCIÓN GENERAL DEL PROGRAMA PRESUPUESTAL (PP)

Problemática Principal:

En el Estado existe gran cantidad de personas que no tienen empleo y están en edad productiva

Beneficiarios del PP:

Población Potencial: Población Estatal	Población Objetivo: Población en busca de un empleo
--	---

Objetivos Estratégicos del PP:

Fin Contribuir al fortalecimiento del empleo en el estado de Nayarit
 Propósito P1.- Buscadores de empleo son colocados en empresas propias o externas en todo el estado
 Propósito P1.- Buscadores de empleo son colocados en empresas propias o externas en todo el estado

III. RESPONSABLES DEL PROGRAMA PRESUPUESTAL (PP)

Dependencia:	Secretaría del Trabajo (SETRA)
	Unidad(es) Responsable(s):

GOBIERNO DEL ESTADO DE NAYARIT
PRESUPUESTO DE EGRESOS DEL ESTADO DE NAYARIT 2022
PRESUPUESTO BASADO EN RESULTADOS

(SETRA)

GOBIERNO DEL ESTADO DE NAYARIT
PRESUPUESTO DE EGRESOS DEL ESTADO DE NAYARIT 2022
 PRESUPUESTO BASADO EN RESULTADOS
MATRIZ DE INDICADORES PARA RESULTADOS (MIR)

DEPENDENCIA:	Secretaría del Trabajo (SETRA)	MIR SETRA
--------------	--------------------------------	-----------

PED 2021-2027 CLAVE FUNCIONAL

ODS	E. REC	E. GEN.	FIN	FUN	SF	M	PP	NOMBRE DEL PROGRAMA PRESUPUESTARIO (PP)				PP principal	PP indirecto	Gasto Corriente	Gasto Invers.
8	ER-4	ER-4-1	03	01	02	F	109	Fortalecimiento de la Vinculación Laboral, Capacitación y Al Autoempleo				X		X	X
Nombre de Beneficiarios:															
Nivel/Resumen Narrativo		Nombre del Indicador		Definición		Fórmula		Unidad de Medida Frecuencia	Tipo de Indicador/ Dimensión a medir	Supuestos	Medios de verificación	Características del indicador*			

Fin

											C R E M A								
Contribuir al fortalecimiento del empleo en el estado de Nayarit		Tasa neta de ocupación en el Estado		Intensificar la implementación de mecanismos de vinculación laboral con mayor cobertura e impacto		(Población total ocupada / Población total en edad de trabajar, 14 años y más)		Tasa	Estratégico	Depende del crecimiento poblacional en la entidad y de su incorporación a la población económicamente activa.	STPS - INEGI, Encuesta Nacional de Ocupación y Empleo								
								Anual	Eficacia										

Propósito

											C R E M A								
P1.- Buscadores de empleo son colocados en empresas propias o externas en todo el estado		Variación porcentual de colocación de buscadores de empleo		Mide el fortalecimiento del seguimiento en cada envío de buscadores de empleo hacia las empresas para verificar si encontraron o no un empleo		((Buscadores de empleo colocados en el año actual / Buscadores de empleo colocados en el año anterior) - 1) * 100		Variación Porcentual	Estratégico	Depende del comportamiento del mercado laboral en la entidad y la colocación de los buscadores de empleo.	Servicio Nacional de Empleo Nayarit. Coordinaciones de Intermediación Laboral. Fomento al Auto Empleo. Apoyo de Capacitación para la Empleabilidad, Movilidad Laboral https://sispaew.stps.gob.mx , https://siisne.empleo.gob								
								Anual	Eficacia										
P1.- Buscadores de empleo son colocados en empresas propias o externas en todo el estado		Porcentaje de municipios con cobertura de colocación		Mide en que grado se está llevando a todo el estado los beneficios de los diferentes servicios del programa de apoyo al empleo y los servicios de vinculación laboral		(Número de municipios donde se colocaron buscadores de empleo/Número de municipios del Estado) * 100		Porcentaje	Estratégico	Depende de las empresas que ofrecen sus vacantes en los distintos municipios y del acceso a los servicios de vinculación por parte de los buscadores de empleo.	Servicio Nacional de Empleo Nayarit. Coordinación de Intermediación Laboral. Fomento al Auto Empleo. Apoyo de Capacitación para la Empleabilidad, Movilidad Laboral https://sispaew.stps.gob.mx .								
								Anual	Eficacia										

Componente

											C R E M A								
C1.- Vacantes de empleo Estatales Captadas		CVE= Porcentaje de Captación de Vacantes Estatales		Brindar atención en la cobertura de vacantes en todas las empresas del estado		(Vacantes Captadas/Vacantes Programadas)*100		Porcentaje	Gestión	Crecimiento del empleo en la entidad	Servicio Nacional de Empleo Nayarit. Coordinación de Intermediación Laboral https://siisne.empleo.gob.mx/ .								
								Trimestral	Eficacia										
C2.- Solicitantes buscadores de empleo atendidos, Estatales		SAE= Porcentaje de Solicitantes Atendidos Estatales		Dar atención y servicio a las solicitudes de todo tipo en la entidad garantizando la cobertura y el impacto		(Solicitantes Atendidos/Solicitantes que solicitan servicio)*100		Porcentaje	Gestión	Afluencia de buscadores de empleo que acuden a las oficinas del Servicio Nacional de Empleo	Servicio Nacional de Empleo Nayarit. Coordinaciones de Intermediación Laboral. Fomento al Auto Empleo. Apoyo de Capacitación para la Empleabilidad, Movilidad Laboral https://sispaew.stps.gob.mx .								
								Trimestral	Eficacia										
C3.- Colocación de buscador de empleo		EC= Porcentaje de Eficiencia en						Porcentaje	Gestión	En función del mercado de trabajo, oferta y demanda de empleos.	Servicio Nacional de Empleo Nayarit. Coordinaciones de Intermediación								

GOBIERNO DEL ESTADO DE NAYARIT
 PRESUPUESTO DE EGRESOS DEL ESTADO DE NAYARIT 2022
 PRESUPUESTO BASADO EN RESULTADOS
 MATRIZ DE INDICADORES PARA RESULTADOS (MIR)

eficiente		la colocación	Garantizar la cobertura de la vacante ante los empresarios	Enviados)*100	Trimestral	Eficiencia		Laboral, Fomento al Auto Empleo, Apoyo de Capacitación para la Empleabilidad, Movilidad	C	C	C	C	C
-----------	--	---------------	--	---------------	------------	------------	--	---	---	---	---	---	---

Nota. Las metas se definirán hasta la publicación definitiva del Presupuesto de Egresos 2022 en el Periódico Oficial

Nomenclaturas: 1.- Características del indicador: C= Clave, R= Relevante, E= Económico, M= Monitoreable y A= Adecuado.
 2.- Valoración Características del indicador: C = Cumple, CP = Cumple Parcialmente y NC = No Cumple

GOBIERNO DEL ESTADO DE NAYARIT
PRESUPUESTO DE EGRESOS DEL ESTADO DE NAYARIT 2022
 PRESUPUESTO BASADO EN RESULTADOS
MATRIZ DE INDICADORES PARA RESULTADOS (MIR)

DEPENDENCIA:	Secretaría del Trabajo (SETRA)	MIR SETRA
--------------	--------------------------------	-----------

PED 2021-2027 CLAVE FUNCIONAL

ODS	E. REC	E. GEN.	FIN	FUN	SF	M	PP	NOMBRE DEL PROGRAMA PRESUPUESTARIO (PP)					PP principal	PP indirecto	Gasto Corriente	Gasto Invers.
8	ER-4	ER-4-1	03	01	02	F	109	Fortalecimiento de la Vinculación Laboral, Capacitación y Al Autoempleo					X		X	X

Nombre de Beneficiarios:								
Nivel/Resumen Narrativo	Nombre del Indicador	Definición	Fórmula	Unidad de Medida Frecuencia	Tipo de Indicador/ Dimensión a medir	Supuestos	Medios de verificación	Características del indicador*

										Laboral https://sispaew.stps.gob.mx , https://siisne.empleo.gob.mx , https://simoint.stps.gob.mx/				
C4.- Solicitantes buscadores de empleo satisfechos	PS= Porcentaje de Solicitantes Satisfechos	Garantizar la colocación de los buscadores de empleo	(Solicitantes Colocados/Solicitantes Atendidos)*100	Porcentaje	Gestión	Depende del comportamiento del mercado de trabajo, oferta y demanda de empleos.	Servicio Nacional de Empleo Nayarit...Coordinaciones de Intermediación Laboral, Fomento al Auto Empleo, Apoyo de Capacitación para la Empleabilidad, Movilidad Laboral https://sispaew.stps.gob.mx , https://siisne.empleo.gob	C	C	C	C	C	C	
				Trimestral	Calidad									

Actividades													C R E M A		
C1A1. Apertura de espacios de vacantes y plaza de vacantes para buscadores de empleo con discapacidad y adultos mayores	Porcentaje de espacios de vacantes y plaza de vacantes aperturados para buscadores de empleo con discapacidad y adultos mayores	Mide la apertura de Espacios de vacantes y plaza de vacantes para la reducción de las dificultades que enfrentan para insertarse en el mercado laboral buscadores de empleo con discapacidad y adultos mayores	(Espacios de vacantes y plaza de vacantes aperturados para buscadores de empleo con discapacidad y adultos mayores /Espacios de vacantes y plaza de vacantes programados a aperturar para buscadores de empleo con discapacidad y adultos mayores)*100	Porcentaje	Gestión	Depende del comportamiento del mercado laboral en la entidad y espacios aperturados para los buscadores de empleo con discapacidad y adultos mayores.	Servicio Nacional de Empleo Nayarit...Coordinación de Intermediación Laboral https://siisne.empleo.gob.mx	C	C	C	C	C			
				Trimestral	Eficacia										
C1A2.- Captación de vacantes y plaza de vacantes de empleo para encontrar opciones de trabajo acordes a un perfil laboral mediante el servicio gratuito de bolsa de trabajo.	Porcentaje de vacantes y plaza de vacantes captadas de empleo	Mide las vacantes y plaza de vacantes captadas de empleo para encontrar opciones de trabajo acordes a un perfil laboral mediante el servicio gratuito de bolsa de trabajo.	(Vacantes y plaza de vacantes de empleo captadas/Vacantes y plaza de vacantes de empleo programadas a captar)*100	Porcentaje	Gestión	Crecimiento del empleo en la entidad.	Coordinación de Intermediación Laboral https://siisne.empleo.gob.mx	C	C	C	C	C			
				Trimestral	Eficacia										
C1A3 Proporcionamiento de un mecanismo de contacto directo entre el buscador de empleo y las empresas que ofertan vacantes y plazas de vacantes.	Porcentaje vacantes y plazas de vacantes con mecanismos de contacto directo entre el buscador de empleo y las empresas que las ofertan gestionadas	Mide el porcentaje de vacantes y plazas vacantes con mecanismo de contacto directo entre el buscador de empleo y las empresas que ofertan vacantes y plazas de vacantes.	(Vacantes y plazas de vacantes con mecanismos de contacto directo entre el buscador de empleo y las empresas que las ofertan gestionadas/Vacantes y plazas de vacantes con mecanismos de contacto directo entre el buscador de empleo y las empresas que las ofertan programadas)*100	Porcentaje	Gestión	Crecimiento del empleo en la entidad	Servicio Nacional de Empleo Nayarit...Coordinación de Intermediación Laboral https://siisne.empleo.gob.mx	C	C	C	C	C			
				Trimestral	Eficacia										

GOBIERNO DEL ESTADO DE NAYARIT
PRESUPUESTO DE EGRESOS DEL ESTADO DE NAYARIT 2022
PRESUPUESTO BASADO EN RESULTADOS
MATRIZ DE INDICADORES PARA RESULTADOS (MIR)

Nota: Las metas se definirán hasta	la publicación definitiva del Presupuesto de Egresos 2022 en el Periódico Oficial	*Nomenclaturas: 1.- Características del indicador: C = Claro, R = Relevante, E= Económico, M = Monitoreable y A = Adecuado. 2.- Valoración Características del indicador: C = Cumple, CP = Cumple Parcialmente y NC = No Cumple
---	---	--

GOBIERNO DEL ESTADO DE NAYARIT
PRESUPUESTO DE EGRESOS DEL ESTADO DE NAYARIT 2022
 PRESUPUESTO BASADO EN RESULTADOS
MATRIZ DE INDICADORES PARA RESULTADOS (MIR)

DEPENDENCIA:	Secretaría del Trabajo (SETRA)	MIR SETRA
--------------	--------------------------------	-----------

PED 2021-2027 CLAVE FUNCIONAL

ODS	E. REC	E. GEN.	FIN	FUN	SF	M	PP	NOMBRE DEL PROGRAMA PRESUPUESTARIO (PP)	PP principal	PP indirecto	Gasto Corriente	Gasto Invers.
8	ER-4	ER-4-1	03	01	02	F	109	Fortalecimiento de la Vinculación Laboral, Capacitación y Al Autoempleo	X		X	X

Nombre de Beneficiarios:												
Nivel/Resumen Narrativo	Nombre del Indicador	Definición	Fórmula	Unidad de Medida Frecuencia	Tipo de Indicador/ Dimensión a medir	Supuestos	Medios de verificación	Características del indicador*				

C2A1.- Atención a buscadores de empleo que requieren capacitarse para facilitar su colocación.	Porcentaje de buscadores de empleo que requieren capacitarse para facilitar su colocación.	Mide el porcentaje de buscadores de empleo atendidos que requieren capacitarse para facilitar su colocación	(Número de buscadores de empleo que requieren capacitarse para facilitar su colocación, atendidos / Número de buscadores de empleo que requieren capacitarse para facilitar su colocación, programados) * 100	Porcentaje	Gestión	Crecimiento del empleo en la entidad así como las competencias y perfiles de los buscadores de empleo.	Servicio Nacional de Empleo Nayarit...Coordinación Apoyo de Capacitación para la Empleabilidad.	C	C	C	C	C
					Eficacia							
C2A2 Realización de cursos de capacitación a buscadores de empleo para facilitar su colocación	Porcentaje de cursos de capacitación a buscadores de empleo para facilitar su colocación	Mide el porcentaje de cursos de capacitación dirigido a buscadores de empleo	(Número de cursos de capacitación a buscadores de empleo realizados/ Número de cursos de capacitación a buscadores de empleo programados)*100	Porcentaje	Gestión	Crecimiento del empleo en la entidad así como las competencias y perfiles de los buscadores de empleo.	Servicio Nacional de Empleo Nayarit...Coordinación Apoyo de Capacitación para la Empleabilidad https://sispaew.stps.gob.mx.	C	C	C	C	C
					Eficacia							
C2A3.- Atención a las personas que buscan desarrollar una actividad por cuenta propia	Porcentaje de personas que buscan desarrollar una actividad por cuenta propia atendidos.	Mide el porcentaje de personas atendidas que buscan desarrollar una actividad por cuenta propia	(Número de personas que buscan desarrollar una actividad por cuenta propia atendidos / Número de personas que buscan desarrollar una actividad por cuenta propia programados) * 100	Porcentaje	Gestión	Depende de las aportaciones estatales para llevar a cabo los apoyos, por el momento se esta en espera del convenio con el estado.	Servicio Nacional de Empleo Nayarit...Coordinación Fomento al Auto Empleo.	C	C	C	C	C
					Eficacia							
C2A4.- Otorgamiento de apoyos: mobiliario, maquinaria, equipos y/o herramienta a las personas que buscan desarrollar una actividad por cuenta propia.	Porcentaje de apoyos otorgados: mobiliario, maquinaria, equipos y/o herramienta a las personas que buscan desarrollar una actividad por cuenta propia.	Mide el porcentaje de apoyos otorgados a las personas que buscan desarrollar una actividad por cuenta propia.	(Número de apoyos otorgados a las personas que buscan desarrollar una actividad por cuenta propia / Número de apoyos programados para ser otorgados a las personas que buscan desarrollar una actividad por cuenta propia) * 100	Porcentaje	Gestión	Depende de las aportaciones estatales para llevar a cabo los apoyos, por el momento se esta en espera del convenio con el estado.	Servicio Nacional de Empleo Nayarit...Coordinación Fomento al Auto Empleo https://sispaew.stps.gob.mx.	C	C	C	C	C
					Eficacia							
C2A5.- Atención a jornaleros en el sector agrícola para otorgar apoyos económicos para la movilidad laboral.	Porcentaje de jornaleros en el sector agrícola atendidos	Mide el porcentaje del número de jornaleros agrícolas que se le otorgan apoyos económicos para la movilidad laboral	(Número de jornaleros en el sector agrícola atendidos / Número de jornaleros en el sector agrícola programados) * 100	Porcentaje	Gestión	Depende del crecimiento del empleo en el sector agrícola nacional y a solicitud del empleador.	Servicio Nacional de Empleo Nayarit...Coordinación Movilidad Laboral.	C	C	C	C	C
					Eficacia							
C2A6.- Atención a trabajadores agrícolas para obtener una ocupación temporal ordenada, legal y segura en granjas agrícolas en Canadá.	Porcentaje de trabajadores agrícolas atendidos para obtener una ocupación temporal ordenada, legal y segura en granjas agrícolas en Canadá.	Mide el porcentaje del número de trabajadores agrícolas para obtener una ocupación temporal ordenada, legal y segura en granjas agrícolas en Canadá.	(Número de trabajadores agrícolas atendidos para obtener una ocupación temporal en Canadá/ Número de trabajadores agrícolas programados ara obtener una ocupación temporal en Canadá) * 100	Porcentaje	Gestión	Depende del crecimiento del empleo en el sector agrícola en Canadá y a solicitud del empleador.	Servicio Nacional de Empleo Nayarit.Coordinación Movilidad Laboral.	C	C	C	C	C
					Eficacia							

GOBIERNO DEL ESTADO DE NAYARIT
PRESUPUESTO DE EGRESOS DEL ESTADO DE NAYARIT 2022
PRESUPUESTO BASADO EN RESULTADOS
MATRIZ DE INDICADORES PARA RESULTADOS (MIR)

Nota: Las metas se definirán hasta la publicación definitiva del Presupuesto de Egresos 2022 en el Periódico Oficial		*Nomenclaturas: 1.- Características del indicador: C = Claro, R = Relevante, E= Económico, M = Monitoreable y A = Adecuado. 2.- Valoración Características del Indicador: C = Cumple, CP = Cumple Parcialmente y NC = No Cumple
---	--	--

GOBIERNO DEL ESTADO DE NAYARIT
PRESUPUESTO DE EGRESOS DEL ESTADO DE NAYARIT 2022
 PRESUPUESTO BASADO EN RESULTADOS
MATRIZ DE INDICADORES PARA RESULTADOS (MIR)

DEPENDENCIA:	Secretaría del Trabajo (SETRA)	MIR SETRA
--------------	--------------------------------	-----------

PED 2021-2027 CLAVE FUNCIONAL

ODS	E. REC	E. GEN.	FIN	FUN	SF	M	PP	NOMBRE DEL PROGRAMA PRESUPUESTARIO (PP)	PP principal	PP indirecto	Gasto Corriente	Gasto Invers.				
8	ER-4	ER-4-1	03	01	02	F	109	Fortalecimiento de la Vinculación Laboral, Capacitación y Al Autoempleo	X		X	X				
Nombre de Beneficiarios:																
Nivel/Resumen Narrativo		Nombre del Indicador		Definición		Fórmula		Unidad de Medida Frecuencia	Tipo de Indicador/ Dimensión a medir	Supuestos	Medios de verificación		Características del indicador*			
C2A7.- Atención a buscadores de empleo con discapacidad y adultos mayores para reducir las dificultades que enfrentan para insertarse en el mercado laboral		Porcentaje de buscadores de empleo con discapacidad y adultos mayores atendidos.		Mide el porcentaje del número de personas con discapacidad y adultos mayores para reducir las dificultades que enfrentan para insertarse en el mercado laboral		(Número de buscadores de empleo con discapacidad y adultos mayores atendidos / Número de buscadores de empleo con discapacidad y adultos mayores programados)*100		Porcentaje	Gestión	Depende del comportamiento del mercado laboral en la entidad y espacios abiertados para los buscadores de empleo con discapacidad y adultos mayores.	Servicio Nacional de Empleo Nayarit...Coordinación de Intermediación de Intermediación Laboral https://siisne.empleo.gob.mx/		C	C	C	C
								Trimestral	Eficacia							
C2A8.- Atención a buscadores de empleo para encontrar opciones de trabajo acordes a un perfil laboral mediante el servicio gratuito de bolsa de trabajo.		Porcentaje de buscadores de empleo atendidos para encontrar opciones de trabajo acordes a un perfil laboral mediante el servicio gratuito de bolsa de trabajo.		Mide el porcentaje de personas buscadoras de trabajo para encontrar opciones acordes a su perfil laboral mediante el servicio gratuito de bolsa de trabajo		(Número de buscadores de empleo atendidos para encontrar opciones de trabajo acordes a un perfil laboral mediante el servicio gratuito de bolsa de trabajo / Número de buscadores de empleo programados para ser atendidos para encontrar opciones de trabajo acordes a un perfil laboral mediante el servicio gratuito de bolsa de trabajo) * 100		Porcentaje	Gestión	Depende del comportamiento del mercado laboral en la entidad y espacios abiertados para los buscadores de empleo.	Servicio Nacional de Empleo Nayarit...Coordinación de Intermediación Laboral https://siisne.empleo.gob.mx/		C	C	C	C
								Trimestral	Eficacia							
C2A9.- Atención a buscadores de empleo y empresas que ofertan plazas vacantes mediante un mecanismo de contacto directo.		Porcentaje de atención a buscadores de empleo y empresas que ofertan plazas vacantes mediante un mecanismo de contacto directo		Mide el porcentaje de buscadores de empleos y empresas que ofertan plazas vacantes por medio de contacto directo		(Número de buscadores de empleo y empresas que ofertan plazas vacantes atendidos mediante un mecanismo de contacto directo / Número de buscadores de empleo y empresas que ofertan plazas vacantes, programados para ser atendidos, mediante un mecanismo de contacto directo) * 100		Porcentaje	Gestión	Depende del comportamiento del mercado laboral en la entidad y espacios abiertados para los buscadores de empleo.	Servicio Nacional de Empleo Nayarit...Coordinación de Intermediación Laboral https://siisne.empleo.gob.mx/		C	C	C	C
								Trimestral	Eficacia							
C2A10.- Organización de ferias de empleo con el propósito de que buscadores de empleo se pongan en contacto directo con empresas que ofertan plazas vacantes.		Porcentaje de organización de ferias de empleo realizadas.		Mide el porcentaje del número de ferias del empleo para ofertar plazas vacantes		(Número de ferias de empleo organizadas / Número de ferias de empleo programadas)* 100		Porcentaje	Gestión	Depende del comportamiento del mercado laboral en la entidad y espacios abiertados para los buscadores de empleo.	Servicio Nacional de Empleo Nayarit...Coordinación de Intermediación Laboral		C	C	C	C
								Trimestral	Eficacia							
C2A11.- Organización de reuniones periódicas entre representantes del SNE y los agentes del mercado de trabajo		Porcentaje de reuniones organizadas entre representantes del SNE y los agentes del mercado de trabajo		Mide el porcentaje del número de reuniones entre representantes del SNE y los agentes del mercado de trabajo		(Reuniones organizadas, entre representantes del SNE y los agentes del mercado de trabajo / Reuniones programadas entre representantes del SNE y los agentes del mercado de trabajo)* 100		Porcentaje	Gestión	Depende de las vacantes de alto nivel ofertadas por las empresas sean distintas de la de la bolsa de trabajo del SNEN.	Servicio Nacional de Empleo Nayarit...Coordinación de Vinculación Laboral https://siisne.empleo.gob.mx/		C	C	C	C
								Trimestral	Eficacia							
C3A1.- Colocación de buscadores de empleo que requieren capacitarse para facilitar su inclusión laboral		Porcentaje de buscadores de empleo, que requieren capacitarse para facilitar su inclusión laboral, colocados.		Mide el porcentaje del número de buscadores de empleo que requieren capacitarse para facilitar su inclusión laboral		(Número de buscadores de empleo, que requieren capacitarse para facilitar su inclusión laboral, colocados / Número de buscadores de empleo, que requieren		Porcentaje	Gestión	Este año se realiza convenio con ICTEN, por tal motivo no se realizará seguimiento en colocación.	Servicio Nacional de Empleo Nayarit...Coordinación Apoyo de Capacitación para la Empleabilidad.		C	C	C	C
								Trimestral	Eficacia							

GOBIERNO DEL ESTADO DE NAYARIT
PRESUPUESTO DE EGRESOS DEL ESTADO DE NAYARIT 2022
PRESUPUESTO BASADO EN RESULTADOS
MATRIZ DE INDICADORES PARA RESULTADOS (MIR)

Nota: Las metas se definirán hasta	la publicación definitiva del Presupuesto de Egresos 2022 en el Periódico Oficial	*Nomenclaturas: 1.- Características del indicador: C = Claro, R = Relevante, E= Económico, M = Monitoreable y A = Adecuado. 2.- Valoración Características del indicador: C = Cumple, CP = Cumple Parcialmente y NC = No Cumple
---	---	--

GOBIERNO DEL ESTADO DE NAYARIT
PRESUPUESTO DE EGRESOS DEL ESTADO DE NAYARIT 2022
 PRESUPUESTO BASADO EN RESULTADOS
MATRIZ DE INDICADORES PARA RESULTADOS (MIR)

DEPENDENCIA:	Secretaría del Trabajo (SETRA)	MIR SETRA
--------------	--------------------------------	-----------

PED 2021-2027 CLAVE FUNCIONAL

ODS	E. REC	E. GEN.	FIN	FUN	SF	M	PP	NOMBRE DEL PROGRAMA PRESUPUESTARIO (PP)				PP principal	PP indirecto	Gasto Corriente	Gasto Invers.
8	ER-4	ER-4-1	03	01	02	F	109	Fortalecimiento de la Vinculación Laboral, Capacitación y Al Autoempleo				X		X	X
Nombre de Beneficiarios:															
Nivel/Resumen Narrativo		Nombre del Indicador		Definición		Fórmula		Unidad de Medida Frecuencia	Tipo de Indicador/ Dimensión a medir	Supuestos	Medios de verificación	Características del indicador*			

capacitarse para facilitar su inclusión laboral, programados para colocarse) * 100															
C3A2.- Colocación de personas interesadas en desarrollar una actividad por cuenta propia.	Porcentaje de colocación de personas interesadas en desarrollar una actividad por cuenta propia	Mide el porcentaje del número de personas interesadas en desarrollar una actividad por cuenta propia	(Número de personas interesadas en desarrollar una actividad por cuenta propia, colocadas / Número de personas interesadas en desarrollar una actividad por cuenta propia, programadas para su colocación)*100	Porcentaje	Gestión	Depende de las aportaciones estatales para llevar a cabo los apoyos, por el momento se esta en espera del convenio con el estado.	Servicio Nacional de Empleo Nayarit...Coordinación Fomento al Auto Empleo https://sispaew.stps.gob.mx .	C	C	C	C	C	C		
				Trimestral	Eficacia										
C3A3.- Colocación de jornaleros en el sector agrícola.	Porcentaje de colocación de jornaleros en el sector agrícola.	Mide el porcentaje del número de jornaleros colocados en el sector agrícola	(Número de jornaleros colocados en el sector agrícola / Número de jornaleros programados para colocarse en el sector agrícola) * 100	Porcentaje	Gestión	Depende del crecimiento del empleo en el sector agrícola nacional y a solicitud del empleador.	Servicio Nacional de Empleo Nayarit...Coordinación Movilidad Laboral https://sispaew.stps.gob.mx .	C	C	C	C	C	C		
				Trimestral	Eficacia										
C3A4.- Colocación de trabajadores agrícolas para obtener una ocupación temporal ordenada, legal y segura en granjas agrícolas en Canadá.	Porcentaje de colocación de trabajadores agrícolas para obtener una ocupación temporal ordenada, legal y segura en granjas agrícolas en Canadá.	Mide el porcentaje de trabajadores agrícolas colocados para obtener una ocupación temporal ordenada, legal y segura en granjas agrícolas en Canadá.	(Número de trabajadores agrícolas colocados, para obtener una ocupación temporal ordenada, legal y segura en granjas agrícolas en Canadá / Número de trabajadores agrícolas programados para colocarse, para obtener una ocupación temporal ordenada, legal y segura en granjas agrícolas en Canadá) * 100	Porcentaje	Gestión	Depende del crecimiento del empleo en el sector agrícola en Canadá y a solicitud del empleador.	Servicio Nacional de Empleo Nayarit...Coordinación Movilidad Laboral.	C	C	C	C	C	C		
				Trimestral	Eficacia										
C3A5.- Colocación de buscadores de empleo para encontrar opciones de trabajo acordes a un perfil laboral mediante el servicio gratuito de bolsa de trabajo.	Porcentaje de colocación de buscadores de empleo para encontrar opciones de trabajo acordes a un perfil laboral mediante el servicio gratuito de bolsa de trabajo.	Mide el porcentaje de buscadores de empleos para encontrar opciones de trabajo acordes a un perfil laboral mediante el servicio gratuito de bolsa de trabajo	(Número de buscadores de empleo, colocados, para encontrar opciones de trabajo acordes a un perfil laboral mediante el servicio gratuito de bolsa de trabajo / Número de buscadores de empleo, programados para colocarse, para encontrar opciones de trabajo acordes a un perfil laboral mediante el servicio gratuito de bolsa de trabajo) * 100	Porcentaje	Gestión	Depende del comportamiento del mercado laboral en la entidad y espacios aperturados para los buscadores de empleo, así como la afinidad de perfiles y puestos.	Servicio Nacional de Empleo Nayarit...Coordinación de Intermediación Laboral https://sisne.empleo.gob.mx/ .	C	C	C	C	C	C		
				Trimestral	Eficacia										
C3A6.- Colocación de buscadores de empleo y empresas que ofertan plazas	Porcentaje de colocación de buscadores de empleo y	Mide el porcentaje de buscadores de empleo y empresas	(Número de colocaciones de buscadores de empleo y empresas	Porcentaje	Gestión	Depende del comportamiento del mercado laboral en la entidad y espacios aperturados para los buscadores de empleo, así como	Servicio Nacional de Empleo Nayarit...Coordinación de Intermediación Laboral								

GOBIERNO DEL ESTADO DE NAYARIT
PRESUPUESTO DE EGRESOS DEL ESTADO DE NAYARIT 2022
 PRESUPUESTO BASADO EN RESULTADOS
MATRIZ DE INDICADORES PARA RESULTADOS (MIR)

vacantes mediante un mecanismo de contacto directo	empresas que ofertan plazas vacantes mediante un mecanismo de contacto directo	que ofertan plazas vacantes mediante un mecanismo de contacto directo	que ofertan plazas vacantes mediante un mecanismo de contacto directo / Número	Trimestral	Eficacia	la unidad de perfiles y puestos.	https://sisine.empleo.gob.mx	C	C	C	C
--	--	---	--	------------	----------	----------------------------------	---	---	---	---	---

Nota: Las metas se definirán hasta la publicación definitiva del Presupuesto de Egresos 2022 en el Periódico Oficial

Nomenclaturas: 1.- Características del indicador: C= Claro, R= Relevante, E= Económico, M= Monitoreable y A= Adecuado.
 2.- Valoración Características del indicador: C = Cumple, CP = Cumple Parcialmente y NC = No Cumple

GOBIERNO DEL ESTADO DE NAYARIT
PRESUPUESTO DE EGRESOS DEL ESTADO DE NAYARIT 2022
 PRESUPUESTO BASADO EN RESULTADOS
MATRIZ DE INDICADORES PARA RESULTADOS (MIR)

DEPENDENCIA:	Secretaría del Trabajo (SETRA)	MIR SETRA
---------------------	--------------------------------	------------------

PED 2021-2027 CLAVE FUNCIONAL

ODS	E. REC	E. GEN.	FIN	FUN	SF	M	PP	NOMBRE DEL PROGRAMA PRESUPUESTARIO (PP)				PP principal	PP indirecto	Gasto Corriente	Gasto Invers.
8	ER-4	ER-4-1	03	01	02	F	109	Fortalecimiento de la Vinculación Laboral, Capacitación y Al Autoempleo				X		X	X
Nombre de Beneficiarios:															
Nivel/Resumen Narrativo			Nombre del Indicador		Definición			Fórmula		Unidad de Medida Frecuencia	Tipo de Indicador/ Dimensión a medir	Supuestos	Medios de verificación	Características del indicador*	

programado de colocaciones de buscadores de empleo y empresas que ofertan plazas vacantes mediante un mecanismo de contacto directo) * 100

C4A1.- Gestión Aportaciones Federales para el incremento en el presupuesto	GAF= Variación porcentual de Aportaciones Federales Gestionadas	Justificar y solicitar recursos económicos para el Programa de Apoyo al Empleo en Nayarit	((Aportaciones Federales recibidas en el trimestre que se reporta/Aportaciones Federales recibidas del mismo trimestre del año anterior)-1)*100	Porcentaje	Gestión	Depende de la disposición financiera federal.	Servicio Nacional de Empleo Nayarit...Coordinación de Desarrollo Humano y Administración de Recursos https://sispaew.stps.gob.mx .						
				Trimestral	Economía			C	C	C	C	C	
C4A2.- Gestión de Aportaciones Estatales para el incremento del presupuesto	GAE= Variación porcentual de Aportaciones Estatales Gestionadas	Incrementar las aportaciones estatales a fin de multiplicar proporcionalmente los recursos Federales	((Aportaciones Estatales recibidas en el trimestre que se reporta /Aportaciones Estatales recibidas del mismo trimestre del año anterior)-1)*100	Porcentaje	Gestión	A finales del segundo trimestre se libera el recurso Estatal.	Servicio Nacional de Empleo Nayarit...Coordinación de Desarrollo Humano y Administración de Recursos.						
				Trimestral	Economía			C	C	C	C	C	
C4A3.- Afinidad del Perfil Laboral del personal de la institución	APL= Porcentaje de Afinidad del Perfil Laboral	Orientar las funciones laborales del trabajador paralelamente a su perfil profesional	(Número de Perfiles a Fin/Número de Puestos)*100	Porcentaje	Gestión	Contratación de personal de nuevo ingreso afín al puesto que desempeñará	Servicio Nacional de Empleo Nayarit...Coordinación de Desarrollo Humano y Administración de Recursos https://sispaew.stps.gob.mx .						
				Trimestral	Eficiencia			C	C	C	C	C	
C4A4 Capacitación del Personal	CP= Porcentaje de Capacitación del Personal	Detectar oportunamente los requerimientos de capacitación en áreas específicas de su desempeño laboral	(Personal Capacitado/Total Personal)*100	Porcentaje	Gestión	Depende de las aportaciones estatales para llevar a cabo las capacitaciones, por el momento se está en espera del convenio con el estado.	Servicio Nacional de Empleo Nayarit...Coordinación de Desarrollo Humano y Administración de Recursos https://sispaew.stps.gob.mx .						
				Trimestral	Eficacia			C	C	C	C	C	
C4A5 Satisfacción del personal de la Institución a través de la mejora salarial	MS Variación porcentual de la mejora salarial	Gestionar ante las autoridades competentes los sueldos y salarios relativos a sus funciones y responsabilidades.	((Sueldo Final del trimestre que se reporta/Sueldo Inicial del mismo trimestre del año anterior)-1)*100	Porcentaje	Gestión	Compromiso federal y estatal de mejorar de mejorar el salario de sus trabajadores en función de la factibilidad económica	Servicio Nacional de Empleo Nayarit...Coordinación de Desarrollo Humano y Administración de Recursos https://sispaew.stps.gob.mx .						
				Trimestral	Eficacia			C	C	C	C	C	

Nota: Las metas se definirán hasta la publicación definitiva del Presupuesto de Egresos 2022 en el Periódico Oficial

*Nomenclaturas: 1.- Características del indicador: C= Claro, R= Relevante, E= Económico, M= Monitoreable y A= Adecuado.
 2.- Valoración Características del indicador: C= Cumple, CP= Cumple Parcialmente y NC= No Cumple

**44 CONSEJO ESTATAL DE CIENCIA
Y TECNOLOGÍA
(COCYTEN)**

GOBIERNO DEL ESTADO DE NAYARIT
PRESUPUESTO DE EGRESOS DEL ESTADO DE NAYARIT 2022
 PRESUPUESTO BASADO EN RESULTADOS
FICHA TÉCNICA DEL PROGRAMA PRESUPUESTAL

I. VINCULACIÓN PLANEACIÓN-PROGRAMACIÓN-PRESUPUESTACIÓN

Plan Estatal de Desarrollo 2021-2027			
Eje rector	Eje(s) general (s)	Programa Sectorial o Especial	Objetivo de Desarrollo Sostenible
Competitividad, crecimiento económico y empleo	Innovación productiva	Desarrollo Integral de ciencia, tecnología e innovación para la competitividad	Industria, innovación e infraestructura
Objetivo general del eje rector: Impulsar la reactivación, el crecimiento económico y el empleo, organizando y capacitando a los diferentes actores de la producción y transformación, fomentando y facilitando la inversión en todas sus modalidades, consolidar el encadenamiento productivo vinculado a la ciencia y la tecnología en sus diferentes etapas y sectores, la competitividad, el emprendimiento y la diversificación económica, para detonar nuevas actividades productivas vinculadas a las potencialidades de cada región del estado y fortalecer las existentes ubicando a Nayarit en el contexto nacional como un estado líder en la producción alimentaria y el turismo en sus diferentes modalidades.			

Presupuesto de Egresos 2022

Finalidad funcional del Gasto:	Desarrollo Económico
--------------------------------	----------------------

Programa Presupuestal

Clave Funcional: Nombre del PP:

PP PP Gasto Gasto
 principal indirecto Corriente Invers.

03 08 02 F 122	Desarrollo Científico-Tecnológico para la Innovación y la Competitividad	X		X	X

Descripción de la clasificación funcional del PP

Finalidad:	03	Desarrollo Económico
Función:	03 08	Ciencia, Tecnología e Innovación
Subfunción:	03 08 02	Desarrollo Tecnológico

II. DESCRIPCIÓN GENERAL DEL PROGRAMA PRESUPUESTAL (PP)

Problemática Principal:

Existe un bajo nivel de desarrollo científico y tecnológico en Nayarit, como en todo el país, con deficiente infraestructura científica y tecnológica, que atienda las necesidades y demandas del Estado y desvinculación entre instituciones de educación superior, centros de investigación y empresas.

Beneficiarios del PP:

Población Potencial: Población en general.	Población Objetivo: Instituciones de educación superior, centros de investigación y empresas.
--	---

Objetivos Estratégicos del PP:

Fin Contribuir al desarrollo económico y social a través del fomento de la ciencia, tecnología e innovación de Estado de Nayarit

Propósito P1 Nivel de desarrollo científico, tecnológico y de innovación incrementado

Propósito P2 Nivel de desarrollo científico, tecnológico y de innovación incrementado

III. RESPONSABLES DEL PROGRAMA PRESUPUESTAL (PP)

Dependencia:	Consejo de Ciencia y Tecnología del Estado de Nayarit (COCYTEN)
--------------	---

GOBIERNO DEL ESTADO DE NAYARIT
PRESUPUESTO DE EGRESOS DEL ESTADO DE NAYARIT 2022
PRESUPUESTO BASADO EN RESULTADOS

Unidad(es) Responsable(s): (COCYTEN)

GOBIERNO DEL ESTADO DE NAYARIT
PRESUPUESTO DE EGRESOS DEL ESTADO DE NAYARIT 2022
 PRESUPUESTO BASADO EN RESULTADOS
MATRIZ DE INDICADORES PARA RESULTADOS (MIR)

DEPENDENCIA:	Consejo de Ciencia y Tecnología del Estado de Nayarit (COCYTEN)	MIR COCYTEN
--------------	---	-------------

PED 2021-2027 CLAVE FUNCIONAL

ODS	E. REC	E. GEN.	FIN	FUN	SF	M	PP	NOMBRE DEL PROGRAMA PRESUPUESTARIO (PP)				PP principal	PP indirecto	Gasto Corriente	Gasto Invers.
9	ER-4	ER-4-2	03	08	02	F	122	Desarrollo Científico-Tecnológico para la Innovación y la Competitividad				X		X	X
Nombre de Beneficiarios:															

Nivel/Resumen Narrativo	Nombre del Indicador	Definición	Fórmula	Unidad de Medida Frecuencia	Tipo de Indicador/ Dimensión a medir	Supuestos	Medios de verificación	Características del indicador*
-------------------------	----------------------	------------	---------	-----------------------------	--------------------------------------	-----------	------------------------	--------------------------------

Fin								C R E M A
Contribuir al desarrollo económico y social a través del fomento de la ciencia, tecnología e innovación de Estado de Nayarit	Variación anual del índice de economía del conocimiento en Nayarit	Mide el desempeño económico, marco institucional y orientación al exterior; sistema de innovación dinámico; educación y recursos humanos calificados e infraestructura de tecnologías de la información y las comunicaciones	((Índice de economía del conocimiento año actual/Índice de economía del conocimiento anterior)-1)*100	Variación Porcentual	Estratégico	Este indicador esta compuesto por diferentes variables.	Consejo Nacional de Ciencia y Tecnología	
								C C C C C
				Bianual	Eficacia			

Propósito								C R E M A
P1 Nivel de desarrollo científico, tecnológico y de innovación incrementado	Variación porcentual del índice de desarrollo científico y tecnológico	Mide el índice de desarrollo científico y tecnológico se calcula a partir del total de artículos científicos publicados por cada 100 mil habitantes; número de patentes solicitadas por cada 100 mil habitantes; número de investigadores en S N I por cada 100 mil habitantes	((Índice de desarrollo científico y tecnológico año actual/Índice de desarrollo científico y tecnológico anterior)-1)*100	Variación Porcentual	Estratégico	Este indicador esta compuesto por diferentes variables.	Consejo Nacional de Ciencia y Tecnología	
								C C C C C
				Bianual	Eficacia			
P2 Nivel de desarrollo científico, tecnológico y de innovación incrementado	Variación porcentual de investigadores en Nayarit inscritos en el S N I (Sistema Nacional de Investigadores)	Mide el porcentaje de investigadores nayaritas inscritos en el S N I	((Investigadores inscritos en el S N I año actual/ Investigadores inscritos en el S N I año anterior)-1)*100	Porcentaje	Estratégico	Falta de evidencia científica y tecnológica de los investigadores para su inscripción o renovación al Sistema Nacional de Investigadores	Consejo Nacional de Ciencia y Tecnología	
								C C C C C
				Anual	Eficacia			

Componente								C R E M A
C1. Apoyo a nayaritas para formación de investigadores de calidad reconocida.	Incremento de apoyo a nayaritas para formación de investigadores de calidad reconocida.	Número de nayaritas beneficiados con apoyos para su inserción en el campo de investigación e innovación.	((Número de beneficiados en el año actual/número de personas beneficiadas en el año anterior)-1) * 100	Porcentaje	Gestión	Se buscará brindar apoyos/reconocimientos a investigadores/divulgadores a través de los programas de: 1. Premio Estatal de Ciencia y Tecnología. 2. Formación de Capital Humano de Alto Nivel. 3. Apoyos para divulgadores de la Ciencia. 4. Apoyos a comunicadores dentro del Programa de Apropiación Social	Expediente Técnico y Administrativos registrados en el COCYTEN	
								C C C C C
				Anual	Eficacia			
C2. Infraestructura científica y tecnológica, que atienda las necesidades y demandas del Estado	Porcentaje de infraestructura científica y tecnológica, que atienda las necesidades y demandas del Estado	Porcentaje de avance en la construcción de infraestructura científica y tecnológica y específicamente en centros de investigación, centros lúdicos de apropiación del conocimiento, y laboratorios de investigación públicos y privados.	(porcentaje de avance de construcción y_o instalación de centros de investigación y lúdicos de apropiación del conocimiento, y laboratorios de investigación públicos y privados en apoyo al desarrollo de ciencia/avance programático de realización de la obra)*100	Porcentaje	Gestión	Para el año 2020, se cuenta con avance programado en la rehabilitación y renovación de la infraestructura del Museo Interactivo de Ciencias e Innovación de Nayarit, ubicado en la Ciudad del Conocimiento.	Expediente Técnico y Administrativo registrados en el COCYTEN	
								C C C C C
				Anual	Eficacia			

GOBIERNO DEL ESTADO DE NAYARIT
PRESUPUESTO DE EGRESOS DEL ESTADO DE NAYARIT 2022
PRESUPUESTO BASADO EN RESULTADOS
MATRIZ DE INDICADORES PARA RESULTADOS (MIR)

Nota: Las metas se definirán hasta	la publicación definitiva del Presupuesto de Egresos 2022 en el Periódico Oficial		*Nomenclaturas: 1.- Características del indicador: C = Claro, R = Relevante, E= Económico, M = Monitoreable y A = Adecuado. 2.- Valoración Características del indicador: C = Cumple, CP = Cumple Parcialmente y NC = No Cumple
---	---	--	--

GOBIERNO DEL ESTADO DE NAYARIT
PRESUPUESTO DE EGRESOS DEL ESTADO DE NAYARIT 2022
 PRESUPUESTO BASADO EN RESULTADOS
MATRIZ DE INDICADORES PARA RESULTADOS (MIR)

DEPENDENCIA:	Consejo de Ciencia y Tecnología del Estado de Nayarit (COCYTEN)	MIR COCYTEN
---------------------	---	--------------------

PED 2021-2027 CLAVE FUNCIONAL

ODS	E. REC	E. GEN.	NOMBRE DEL PROGRAMA PRESUPUESTARIO (PP)						PP	PP	Gasto	Gasto			
			FIN	FUN	SF	M	PP								
9	ER-4	ER-4-2	03	08	02	F	122	Desarrollo Científico-Tecnológico para la Innovación y la Competitividad				X		X	X

Nombre de Beneficiarios:

Nivel/Resumen Narrativo	Nombre del Indicador	Definición	Fórmula	Unidad de Medida / Tipo de Indicador/		Supuestos	Medios de	Características
				Frecuencia	Dimensión a medir			
C3. Actividades de difusión y divulgación de la ciencia, tecnología e innovación	Incremento de actividades de difusión y divulgación de la ciencia, tecnología e innovación	Porcentaje del número de programas ejecutados	$((\text{número de actividades desarrolladas en el año actual} / \text{total de actividades de divulgación desarrolladas en el año anterior}) - 1) * 100$	Porcentaje	Gestión	Integrar un programa actividades de difusión y divulgación dirigido a Instituciones de Educación Superior, Media Superior y Nivel Básico y ejecutarlo cuando Secretaría de Finanzas y Administración libere el recurso al Consejo	Expediente Técnico y Administrativo registrados en el COCYTEN	C C C C C C
C4. Vinculación entre instituciones de educación superior, centros de investigación con el sector empresarial	Incremento de vinculación entre instituciones de educación superior, centros de investigación con el sector empresarial	Porcentaje del número de empresas vinculadas con instituciones de educación superior y centros de investigación.	$((\text{número de empresas involucradas y}_o \text{ beneficiadas en el año actual} / \text{número de empresas involucradas y}_o \text{ beneficiadas en el año anterior}) - 1) * 100$	Porcentaje	Gestión	Lograr una vinculación entre Instituciones de Educación Superior /Centros de Investigación con el sector empresarial, a través de acciones de ciencia y tecnología, a través de la integración de un ciclo de talleres de vinculación	Expediente Técnico y Administrativo registrados en el COCYTEN	C C C C C C

Actividades

									C R E M A
C1A1 Entrega de apoyos a estudiantes nayaritas para formación de investigadores de calidad reconocida	Porcentaje de apoyos entregados a estudiantes nayaritas para la formación de investigadores	Mide el porcentaje del número de apoyos otorgados a estudiantes nayaritas para formación de investigadores de calidad reconocida	$(\text{Total de apoyos entregados} / \text{total de apoyos programados}) * 100$	Porcentaje	Gestión	Se buscará brindar apoyos/reconocimientos a investigadores/divulgadores a través de los programas de: 1. Premio Estatal de Ciencia y Tecnología. 2. Formación de Capital Humano de Alto Nivel. 3. Apoyos para divulgadores de la Ciencia. 4. Apoyos a comunicadores dentro del Programa de Apropiación Social	Expediente Técnico y Administrativos registrados en el COCYTEN.	C C C C C C	
C2A1 Realización de reuniones con las IES para atender las necesidades y demandas en infraestructura científica y tecnológica en el Estado	Porcentaje de reuniones realizadas con las IES para la atención de las necesidades y demandas en infraestructura científica y tecnológica en el Estado	Mide el porcentaje del número de reuniones con las IES para la atención de las necesidades y demandas en infraestructura científica y tecnológica en el Estado	$(\text{Total de reuniones realizadas} / \text{Total de reuniones programadas}) * 100$	Porcentaje	Gestión	Para el año 2021, se contempla la realización de cuatro reuniones con Instituciones de Educación Superior-Centro de Investigación para la atención de las necesidades y demandas en infraestructura científica y tecnológica en el Estado	Expediente Técnico y Administrativo registrado en el COCYTEN.	C C C C C C	
C3A1 Realización de actividades de difusión y divulgación de la ciencia, tecnología e innovación a estudiantes de los niveles, básico, medio superior y superior	Porcentaje de eventos realizados para la difusión y divulgación de la ciencia, tecnología e innovación	Mide el porcentaje del número de eventos para la difusión y divulgación de la ciencia, tecnología e innovación a estudiantes de los niveles, básico, medio superior y superior	$(\text{Total de eventos realizados} / \text{Total de eventos programados}) * 100$	Porcentaje	Gestión	Integrar un programa actividades de difusión y divulgación dirigido a Instituciones de Educación Superior, Media Superior y Nivel Básico y ejecutarlo cuando Secretaría de Finanzas y Administración libere el recurso al Consejo	Expediente Técnico y Administrativos registrados en el COCYTEN.	C C C C C C	
C4A1 Realización de talleres para la Vinculación entre instituciones de educación superior, centros de investigación con el sector empresarial	Porcentaje de talleres impartidos a investigadores y empresarios referente a la vinculación de las instituciones de educación superior con los centros de	Mide el porcentaje del número de talleres que se brindan a investigadores y empresarios referente a la vinculación de las instituciones de educación superior con los centros de investigación	$(\text{Total de investigadores y empresarios capacitados} / \text{total investigadores y empresarios programados}) * 100$	Porcentaje	Gestión	Lograr una vinculación entre Instituciones de Educación Superior /Centros de Investigación con el sector empresarial, a través de acciones de ciencia y tecnología, a través de la integración de un ciclo de talleres de vinculación	Expediente Técnico y Administrativos registrados en el COCYTEN.	C C C C C C	

GOBIERNO DEL ESTADO DE NAYARIT
PRESUPUESTO DE EGRESOS DEL ESTADO DE NAYARIT 2022
PRESUPUESTO BASADO EN RESULTADOS
MATRIZ DE INDICADORES PARA RESULTADOS (MIR)

--	--	--

Nota: Las metas se definirán hasta la publicación definitiva del Presupuesto de Egresos 2022 en el Periódico Oficial

*Nomenclaturas: 1.- Características del indicador: C = Claro, R = Relevante, E= Económico, M = Monitoreable y A = Adecuado.
2.- Valoración Características del indicador: C = Cumple, CP = Cumple Parcialmente y NC = No Cumple

**45 INSTITUTO DE CAPACITACIÓN
PARA EL TRABAJO DEL
ESTADO DE NAYARIT
(ICATEN)**

GOBIERNO DEL ESTADO DE NAYARIT
PRESUPUESTO DE EGRESOS DEL ESTADO DE NAYARIT 2022
 PRESUPUESTO BASADO EN RESULTADOS
FICHA TÉCNICA DEL PROGRAMA PRESUPUESTAL

I. VINCULACIÓN PLANEACIÓN-PROGRAMACIÓN-PRESUPUESTACIÓN

Plan Estatal de Desarrollo 2021-2027	Eje(s) general (s)	Programa Sectorial o Especial	Objetivo de Desarrollo Sostenible
Eje rector			
Competitividad, crecimiento económico y empleo	Reactivación económica	Fomentar e impulsar el emprendimiento	Trabajo decente y crecimiento económico
Objetivo general del eje rector: Impulsar la reactivación, el crecimiento económico y el empleo, organizando y capacitando a los diferentes actores de la producción y transformación, fomentando y facilitando la inversión en todas sus modalidades, consolidar el encadenamiento productivo vinculado a la ciencia y la tecnología en sus diferentes etapas y sectores, la competitividad, el emprendimiento y la diversificación económica, para detonar nuevas actividades productivas vinculadas a las potencialidades de cada región del estado y fortalecer las existentes ubicando a Nayarit en el contexto nacional como un estado líder en la producción alimentaria y el turismo en sus diferentes modalidades.			

Presupuesto de Egresos 2022

Finalidad funcional del Gasto:	Desarrollo Económico
--------------------------------	----------------------

Programa Presupuestal

Clave Funcional: Nombre del PP:

PP PP Gasto Gasto
 principal indirecto Corriente Invers.

03 01 02 F 109	Fortalecimiento de la Vinculación Laboral, Capacitación y al Autoempleo (ICATEN)	X		X	
----------------	--	---	--	---	--

Descripción de la clasificación funcional del PP

Finalidad: 03 Desarrollo Económico
 Función: 03 01 Asuntos Económicos, Comerciales y Laborales en General
 Subfunción: 03 01 02 Asuntos Laborales en General

II. DESCRIPCIÓN GENERAL DEL PROGRAMA PRESUPUESTAL (PP)

Problemática Principal:

Limitada capacitación para el trabajo de la población estatal igual o mayor a 15 años que desean mejorar sus condiciones laborales de acuerdo a su situación de desempleo, autoempleo o empleo

Beneficiarios del PP:

Población Potencial: Población estatal igual o mayor de 15 años	Población Objetivo: Población estatal igual o mayor de 15 años que desea mejorar sus condiciones laborales
--	---

Objetivos Estratégicos del PP:

Fin Cobertura de Capacitación para el Trabajo de Nayarit Incrementada
 Propósito Fortalecimiento de la Capacitación Para el Trabajo

III. RESPONSABLES DEL PROGRAMA PRESUPUESTAL (PP)

Dependencia:	INSTITUTO DE CAPACITACIÓN PARA EL TRABAJO DEL ESTADO DE NAYARIT (ICATEN)
Unidad(es) Responsable(s):	

GOBIERNO DEL ESTADO DE NAYARIT
PRESUPUESTO DE EGRESOS DEL ESTADO DE NAYARIT 2022
PRESUPUESTO BASADO EN RESULTADOS

(ICATEN)

GOBIERNO DEL ESTADO DE NAYARIT
PRESUPUESTO DE EGRESOS DEL ESTADO DE NAYARIT 2022
 PRESUPUESTO BASADO EN RESULTADOS
MATRIZ DE INDICADORES PARA RESULTADOS (MIR)

DEPENDENCIA:	INSTITUTO DE CAPACITACIÓN PARA EL TRABAJO DEL ESTADO DE NAYARIT (ICATEN)	MIR ICATEN
--------------	--	------------

PED 2021-2027 CLAVE FUNCIONAL

ODS	E. REC	E. GEN.	FIN	FUN	SF	M	PP	NOMBRE DEL PROGRAMA PRESUPUESTARIO (PP)				PP principal	PP indirecto	Gasto Corriente	Gasto Invers.
8	ER-4	ER-4-1	03	01	02	F	109	Fortalecimiento de la Vinculación Laboral, Capacitación y al Autoempleo (ICATEN)				X		X	
Nombre de Beneficiarios:															

Nivel/Resumen Narrativo	Nombre del Indicador	Definición	Fórmula	Unidad de Medida Frecuencia	Tipo de Indicador/ Dimensión a medir	Supuestos	Medios de verificación	Características del indicador*
-------------------------	----------------------	------------	---------	-----------------------------	--------------------------------------	-----------	------------------------	--------------------------------

Fin								C R E M A							
Cobertura de Capacitación para el Trabajo de Nayarit Incrementada	Variación porcentual de población atendida del año actual con respecto al año anterior	Mide la ampliación a la cobertura	((Población Atendida en el Año Actual/ Población Atendida en el Año Anterior)-1) * 100	Porcentaje	Estratégico	Se presenta un recorte considerable al presupuesto asignado por la federación y estado. Se prolongue la reincorporación a clases presenciales derivado a la contingencia de salud COVID-19.	Reporte de estadística que se envía a la DGCF								
								Anual	Eficacia	C	C	C	C	C	C

Propósito								C R E M A							
Fortalecimiento de la Capacitación Para el Trabajo	Porcentaje de deserción	Mide la estadística de deserción entre la matrícula inicial de cada curso, entre los que salen en cada curso	((Estudiantes Acreditados al final del Curso/Matrícula al Inicio del Curso)-1) * 100	Porcentaje	Estratégico	La población objetivo considere la capacitación como baja prioridad.	Reporte generado de la dirección de planeación y evaluación.								
								Semestral	Eficiencia	C	C	C	C	C	C

Componente								C R E M A							
C1 Incremento de los Espacios para atender la demanda de los diferentes sectores	Porcentaje de espacios operativos para atender la demanda de los diferentes sectores	Mide las unidades de capacitación en espacios operativos funcionando en condiciones mínimas de operación existentes, entre las requeridas	(Espacios Operativos Existentes/Espacios Operativos Necesarios) * 100	Porcentaje	Gestión	Propuesta de convenio con la federación para gestionar el recurso correspondiente para la creación de una nueva unidad de capacitación. Apertura de convocatorias por parte de la federación a través de la Secretaría de Educación Media Superior para la participación en los fondos	Reporte generado de la dirección de planeación y evaluación								
								Anual	Eficacia	C	C	C	C	C	C
C2 Mejoramiento de las Condiciones de la Infraestructura para el Desarrollo de Actividades Académicas	Porcentaje de equipamiento funcional en condiciones de operación de la infraestructura para el desarrollo de actividades académicas	Mide el equipamiento de la infraestructura para el desarrollo de actividades académicas funcionando en condiciones mínimas de operación	(Equipamiento funcional en Condiciones de Operación Existente/ Equipamiento Necesario) * 100	Porcentaje	Gestión	Propuesta de convenio con la federación para gestionar el recurso correspondiente para la creación de una nueva unidad de capacitación. Apertura de convocatorias por parte de la federación a través de la Secretaría de Educación Media Superior para la participación en los fondos	Reporte generado de la dirección de planeación y evaluación								
								Anual	Eficacia	C	C	C	C	C	C
C3 Mayor Integración Entre Oferta y Demanda de Capacitación	Porcentaje de convenios logrados	Mide la vinculación y convenios con el sector público y privado, cuantos se logran y si se incrementan o reducen en cada ejercicio fiscal	(Número de convenios de Capacitación Efectuados/Números de convenios identificados posibles a realizar) * 100	Porcentaje	Gestión	Implementación de estrategias, convenios a empresas y/o instituciones a quienes se ofrecen capacitación.	Meta establecida por área de vinculación y la dirección general, en conjunto con la parte jurídica del instituto								
								Anual	Eficacia	C	C	C	C	C	C

Actividades								C R E M A							
C1A1.- Gestión de recurso federal y estatal para conversiones y nuevas creaciones de planteles en el estado de Nayarit.	Porcentaje de gestiones realizadas ante las instancia federales y estatales para conversiones y nuevas creaciones de planteles en el estado de Nayarit.	Mide el porcentaje de las gestiones realizadas ante las diversas instancias, para obtener las condiciones necesarias para la creación y/o conversión de espacios de capacitación	(Total de gestiones realizadas ante las instancia federales y estatales/Total de gestiones programadas ante las instancia federales y estatales)*100	Porcentaje	Gestión	Asignación de recursos en el presupuesto para que existan las condiciones necesarias para realizar las gestiones. Interés de la instancia en la que se realizara la gestión.	Oficios de solicitudes, oficios de visita y/o comisión de las Direcciones de Planeación, Vinculación y dirección General del Instituto.								
								Trimestral	Eficacia	C	C	C	C	C	C

GOBIERNO DEL ESTADO DE NAYARIT
PRESUPUESTO DE EGRESOS DEL ESTADO DE NAYARIT 2022
PRESUPUESTO BASADO EN RESULTADOS
MATRIZ DE INDICADORES PARA RESULTADOS (MIR)

Nota: Las metas se definirán hasta	la publicación definitiva del Presupuesto de Egresos 2022 en el Periódico Oficial	*Nomenclaturas: 1.- Características del indicador: C = Claro, R = Relevante, E= Económico, M = Monitoreable y A = Adecuado. 2.- Valoración Características del indicador: C = Cumple, CP = Cumple Parcialmente y NC = No Cumple
---	---	--

GOBIERNO DEL ESTADO DE NAYARIT
PRESUPUESTO DE EGRESOS DEL ESTADO DE NAYARIT 2022
 PRESUPUESTO BASADO EN RESULTADOS
MATRIZ DE INDICADORES PARA RESULTADOS (MIR)

DEPENDENCIA:	INSTITUTO DE CAPACITACIÓN PARA EL TRABAJO DEL ESTADO DE NAYARIT (ICATEN)	MIR ICATEN
--------------	--	------------

PED 2021-2027 CLAVE FUNCIONAL

ODS	E. REC	E. GEN.	NOMBRE DEL PROGRAMA PRESUPUESTARIO (PP)						PP	PP	Gasto	Gasto			
			FIN	FUN	SF	M	PP								
8	ER-4	ER-4-1	03	01	02	F	109	Fortalecimiento de la Vinculación Laboral, Capacitación y al Autoempleo (ICATEN)				X		X	

Nombre de Beneficiarios:

Nivel/Resumen Narrativo	Nombre del Indicador	Definición	Fórmula	Unidad de Medida / Frecuencia	Tipo de Indicador/ Dimensión a medir	Supuestos	Medios de verificación	Características del indicador*
C2A1.- Gestión de recurso federal y estatal para la actualización de equipamientos de calidad	Porcentaje de gestiones realizadas ante las instancias federales y estatales para actualizar el equipamiento y dar un mejor desarrollo de las actividades académicas	Mide el porcentaje de las gestiones realizadas ante las diversas instancias, para obtener los recursos y/o condiciones necesarias, para contar con el equipamiento requerido para la capacitación.	$(\text{Total de gestiones realizadas ante instancias federales y estatales} / \text{Total de gestiones programadas ante instancias federales y estatales}) * 100$	Porcentaje	Gestión	Asignación de recursos en el presupuesto para que existan las condiciones necesarias para realizar las gestiones. Interés de la instancia en la que se realizara la gestión.	Oficinas de solicitudes, oficinas de visita y/o comisión de las Direcciones de Planeación, Vinculación y dirección General del Instituto.	C C C C C
C2A2.-Realización de supervisiones para el mantenimiento preventivo y correctivo a las aulas y a los equipamientos existentes.	Porcentaje de supervisiones realizadas para el mantenimiento de las aulas y de los equipamientos existentes	Mide el porcentaje de supervisiones para realizar mantenimientos preventivos que se realizan a los equipamientos existentes para que se encuentren en condiciones optimas de funcionamiento para ofrecer capacitación.	$(\text{Total de supervisiones realizadas} / \text{Total de supervisiones programadas}) * 100$	Porcentaje	Gestión	Asignación de recursos en el presupuesto para que existan las condiciones necesarias para realizar las visitas de supervisión, así como de los mantenimientos preventivos y/o correctivos necesarios	Bancos de mantenimiento, oficinas de trabajo u oficinas de comisión de la dirección de Planeación y evaluación del Instituto.	C C C C C
C3A1.-Realización de gestiones para vincular por medio de convenios al instituto con instituciones públicas, privadas, particulares ofreciendo futuros servicios en materia de capacitación	Porcentaje de gestiones para efectuar convenios de capacitación con instituciones publicas, privadas, particulares para capacitación realizados	Mide el porcentaje de las visitas, acciones y gestiones realizadas con la finalidad de concretar un convenio de colaboración en materia de capacitación con los diversos sectores.	$(\text{Total de gestiones realizadas} / \text{Total de gestiones programadas}) * 100$	Porcentaje	Gestión	Interés y aceptación de los sectores públicos y privados para que el Instituto sea el ente capacitador y certificador, en las áreas requeridas.	Oficinas de visitas, reportes internos del área de Vinculación y área jurídica de la dirección General del Instituto.	C C C C C

Nota: Las metas se definirán hasta la publicación definitiva del Presupuesto de Egresos 2022 en el Periódico Oficial

*Nomenclaturas: 1.- Características del indicador: C = Claro, R = Relevante, E= Económico, M = Monitoreable y A = Adecuado.
 2.- Valoración Características del indicador: C = Cumple, CP = Cumple Parcialmente y NC = No Cumple

**EJES:
TRANSVERSALES**

**46 INSTITUTO DE LA MUJER EN
NAYARIT
(INMUNAY)**

GOBIERNO DEL ESTADO DE NAYARIT
PRESUPUESTO DE EGRESOS DEL ESTADO DE NAYARIT 2022
 PRESUPUESTO BASADO EN RESULTADOS
 FICHA TÉCNICA DEL PROGRAMA PRESUPUESTAL

I. VINCULACIÓN PLANEACIÓN-PROGRAMACIÓN-PRESUPUESTACIÓN

Plan Estatal de Desarrollo 2021-2027			
Eje rector	Eje(s) general (s)	Programa Sectorial o Especial	Objetivo de Desarrollo Sostenible
Gobernanza, seguridad y cultura de la legalidad	Seguridad y justicia	Derechos humanos	Igualdad de género
Objetivo general del eje rector: Implementar un gobierno honesto, respetuoso, ajeno a la frivolidad y al despido, donde se respeten los derechos de las y los nayaritas sin ninguna distinción, fortaleciendo la seguridad ciudadana y comunitaria mediante acciones colaborativas de prevención del delito y acceso a una justicia pronta y cumplida, impulsando de esta forma las condiciones para una convivencia pacífica que permita el desarrollo integral de la sociedad, la inversión y el empleo.			

Presupuesto de Egresos 2022

Finalidad funcional del Gasto:	Desarrollo Social
--------------------------------	-------------------

Programa Presupuestal

Clave Funcional: Nombre del PP:

PP PP Gasto Gasto
principal indirecto Corriente Invers.

02 06 08 E 097	Derechos Humanos de la Mujer	X		X	

Descripción de la clasificación funcional del PP

Finalidad:	02	Desarrollo Social
Función:	02 06	Proteccion Social
Subfunción:	02 06 08	Otros Grupos Vulnerables

II. DESCRIPCIÓN GENERAL DEL PROGRAMA PRESUPUESTAL (PP)

Problemática Principal:

En el Estado existe desigualdad entre hombre y mujeres, y mujeres que viven en abuso y violencia.

Beneficiarios del PP:

Población Potencial: Población Estatal	Población Objetivo: Mujeres del Estado de Nayarit
---	--

Objetivos Estratégicos del PP:

Fin Contribuir con la mejora de la respuesta gubernamental para prevenir, atender y sancionar la violencia contra las mujeres del Estado de Nayarit
 Propósito Mujeres reciben apoyo para disminuir la violencia de género en el Estado

III. RESPONSABLES DEL PROGRAMA PRESUPUESTAL (PP)

Dependencia: INSTITUTO PARA LA MUJER NAYARITA (INMUNAY)
Unidad(es) Responsable(s): (INMUNAY)

GOBIERNO DEL ESTADO DE NAYARIT
PRESUPUESTO DE EGRESOS DEL ESTADO DE NAYARIT 2022
 PRESUPUESTO BASADO EN RESULTADOS
MATRIZ DE INDICADORES PARA RESULTADOS (MIR)

DEPENDENCIA:	INSTITUTO PARA LA MUJER NAYARITA (INMUNAY)	MIR INMUNAY
--------------	--	-------------

PED 2021-2027 CLAVE FUNCIONAL

ODS	E. REC	E. GEN.	FIN	FUN	SF	M	PP	NOMBRE DEL PROGRAMA PRESUPUESTARIO (PP)				PP principal	PP indirecto	Gasto Corriente	Gasto Invers.
5	ER-1	ER-1-2	02	06	08	E	097	Derechos Humanos de la Mujer				X		X	
Nombre de Beneficiarios:															
Nivel/Resumen Narrativo		Nombre del Indicador		Definición		Fórmula		Unidad de Medida Frecuencia	Tipo de Indicador/ Dimensión a medir	Supuestos		Medios de verificación		Características del indicador*	

Fin														C R E M A							
Contribuir con la mejora de la respuesta gubernamental para prevenir, atender y sancionar la violencia contra las mujeres del Estado de Nayarit		Variación porcentual de denuncias presentadas por delitos en cuestiones de violencia de género		Mide el incremento o decremento porcentual de un año respecto al anterior de denuncias presentadas por delitos de violencia de género.		((Número de denuncias presentadas por delitos en cuestiones de violencia de género en el año actual / Número de denuncias presentadas por delitos en cuestiones de violencia de género en el año anterior)-1)*100		Porcentaje		Estratégico		Mujeres víctimas de violencia de género presentan denuncias en el Centro de Justicia para la Mujer.		Registros administrativos en posesión de la coordinación a de investigación, derivado de la información proporcionada por el Centro de Justicia para la Mujer.							
								Anual		Eficacia						C	C	C	C	C	C

Propósito														C R E M A							
Mujeres reciben apoyo para disminuir la violencia de género en el Estado		Variación porcentual de mujeres atendidas en el INMUNAY víctimas de cualquier tipo de violencia		Mide el incremento o decremento porcentual de mujeres atendidas en el INMUNAY víctimas de cualquier tipo de violencia, ya sea física, psicológica y/o sexual de un año respecto al anterior		((Número de mujeres atendidas en el INMUNAY víctimas de violencia física, psicológica y_o sexual en el año actual /Número de mujeres atendidas en el INMUNAY víctimas de violencia física, psicológica y_o sexual en el año inmediato anterior) -1)*100		Porcentaje		Estratégico		Mujeres acuden a INMUNAY para recibir apoyo, con la finalidad de superar la violencia de género de la que fueron víctima.		Registros administrativos en posesión de la coordinación a de investigación derivado de la información proporcionada por la Coordinación de Páiméf. INMUNAY							
								Anual		Eficacia						C	C	C	C	C	C

Componente														C R E M A							
C1. Capacitación y sensibilización hacia el tema de igualdad y de violencia de género incrementada		Porcentaje de funcionarias y funcionarios capacitados en materia de violencia de género e igualdad		Aumentar el interés en el tema de violencia contra las mujeres en funcionarias/os y servidoras/es públicas/os estatales		(Funcionarias y funcionarios capacitados en materia de violencia de género e igualdad/ Número de funcionarios y funcionarias existentes)*100		Porcentaje		Gestión		La federación proporciona recurso para llevar a cabo las capacitaciones. Las y los funcionarios de Gobierno Estatal y Municipal acuden a las capacitaciones.		Bases de datos generadas en la coordinación de investigación, derivada de la información proporcionada por las coordinaciones de capacitación y de Páiméf.							
								Anual		Eficacia						C	C	C	C	C	C
C2. Atención integral a mujeres, hijas e hijos que viven violencia brindada		Variación porcentual entre centros de atención externa del año anterior al actual.		Fortalecimiento y creación de Centros de Atención Externa a Mujeres en situación de violencia		((Centros de atención externa del año actual/Centros de atención externa del año anterior)-1)*100		Porcentaje		Gestión		La federación otorga el apoyo para la creación de los Centros de Atención Externa		Registros administrativos de la Coordinación de Páiméf y de Transversalidad.							
								Anual		Eficacia						C	C	C	C	C	C
C3. Legislación local en materia de prevención, atención y sanción de la violencia de género armonizada		Porcentaje de Revisión de la legislación estatal en materia de prevención, atención y sanción de la violencia de género		Número de leyes que necesiten ser armonizadas en materia de violencia de género entre leyes existentes.		(Leyes por armonizar en materia de violencia de género/Leyes existentes que necesitan armonizarse)*100		Porcentaje		Gestión		Inmujeres otorga el recurso para hacer las propuesta de reformas legislativas. Congreso del Estado aprueba, si es el caso las modificaciones.		Registros administrativos en posesión de la Coordinación de Transversalidad							
								Anual		Eficacia						C	C	C	C	C	C

Actividades														C R E M A							
C1A1.- Realización de sesiones, talleres, sensibilizaciones con perspectiva de		Porcentaje de sesiones, talleres y sensibilizaciones con perspectiva de género realizadas al		Mide el número de capacitaciones con perspectiva de género al funcionario público		(Capacitaciones con perspectiva de género al funcionario público realizados/capacitaciones con		Porcentaje		Gestión		Las y los funcionarios públicos acuden a las sesiones, curso o taller		Bases de datos generadas en la coordinación de investigación, derivada de los Registros							
																C	C	C	C	C	C

GOBIERNO DEL ESTADO DE NAYARIT
PRESUPUESTO DE EGRESOS DEL ESTADO DE NAYARIT 2022
 PRESUPUESTO BASADO EN RESULTADOS
MATRIZ DE INDICADORES PARA RESULTADOS (MIR)

género al funcionariado público	funcionario público realizados		perspectiva de género al funcionario público programada)*100	Trimestral	Eficacia		administrativos en posesión de la Coordinación de Formación, Capacitación						
---------------------------------	--------------------------------	--	--	------------	----------	--	---	--	--	--	--	--	--

Nota: Las metas se definirán hasta la publicación definitiva del Presupuesto de Egresos 2022 en el Periódico Oficial

*Nomenclaturas: 1.- Características del indicador: C = Claro, R = Relevante, E= Económico, M = Monitoreable y A = Adecuado.
 2.- Valoración Características del indicador: C = Cumple, CP = Cumple Parcialmente y NC = No Cumple

GOBIERNO DEL ESTADO DE NAYARIT
PRESUPUESTO DE EGRESOS DEL ESTADO DE NAYARIT 2022
 PRESUPUESTO BASADO EN RESULTADOS
MATRIZ DE INDICADORES PARA RESULTADOS (MIR)

DEPENDENCIA:	INSTITUTO PARA LA MUJER NAYARITA (INMUNAY)	MIR INMUNAY
---------------------	--	-------------

PED 2021-2027 CLAVE FUNCIONAL

ODS	E. REC	E. GEN.							NOMBRE DEL PROGRAMA PRESUPUESTARIO (PP)				PP	PP	Gasto	Gasto
			FIN	FUN	SF	M	PP									
5	ER-1	ER-1-2	02	06	08	E	097	Derechos Humanos de la Mujer				X		X		

Nombre de Beneficiarios:

Nivel/Resumen Narrativo	Nombre del Indicador	Definición	Fórmula	Unidad de Medida / Tipo de Indicador/ Frecuencia Dimensión a medir	Supuestos	Medios de verificación	Características del indicador*
C2A1.- Atención a usuarias en asesoría jurídica, de trabajo social y atención psicológica	Porcentaje de atención a usuarias en asesoría jurídica, de trabajo social y de atención psicológica realizadas	Número de usuarias atendidas con asesoría jurídica, de trabajo social y de atención psicológica	(Usuarias atendidas con asesoría jurídica, de trabajo social y de atención psicológica / usuarias programadas a atender con asesoría jurídica, de trabajo social y de atención psicológica) *100	Porcentaje Gestión	Usuarías acuden al INMUNAY a recibir atención jurídica, psicológica o de trabajo social.	Bases de datos en posesión de la Coordinación de Investigación, derivada de la información proporcionada por las coordinaciones de Capacitación y de PAIMEF.	C C C C C
C3A1.- Realización de Propuesta de modificación de leyes en materia de igualdad sustantiva	Porcentaje de propuestas de modificación de leyes en materia de igualdad sustantiva realizadas	Mide el número de propuestas realizadas para la modificación de leyes en materia de igualdad sustantiva	(Propuestas para la modificación de leyes en materia de igualdad sustantiva realizadas / Propuestas programadas) *100	Porcentaje Gestión	INMUJERES otorga recurso para que a través del programa de Fortalecimiento a la Transversalidad de la Perspectiva de Género se realice esta actividad.	Registros administrativos en posesión de la Coordinación de Transversalidad.	C C C C CP

Nota: Las metas se definirán hasta la publicación definitiva del Presupuesto de Egresos 2022 en el Periódico Oficial

*Nomenclaturas: 1.- Características del indicador: C = Claro, R = Relevante, E= Económico, M = Monitoreable y A = Adecuado.
 2.- Valoración Características del indicador: C = Cumple, CP = Cumple Parcialmente y NC = No Cumple

**47 CENTRO DE JUSTICIA FAMILIAR
(CJF)**

GOBIERNO DEL ESTADO DE NAYARIT
PRESUPUESTO DE EGRESOS DEL ESTADO DE NAYARIT 2022
 PRESUPUESTO BASADO EN RESULTADOS
 FICHA TÉCNICA DEL PROGRAMA PRESUPUESTAL

I. VINCULACIÓN PLANEACIÓN-PROGRAMACIÓN-PRESUPUESTACIÓN

Plan Estatal de Desarrollo 2021-2027			
Eje rector	Eje(s) general (s)	Programa Sectorial o Especial	Objetivo de Desarrollo Sostenible
Gobernanza, seguridad y cultura de la legalidad	Seguridad y justicia	Derechos humanos	Paz, justicia e instituciones sólidas
Objetivo general del eje rector: Implementar un gobierno honesto, respetuoso, ajeno a la frivolidad y al despido, donde se respeten los derechos de las y los nayaritas sin ninguna distinción, fortaleciendo la seguridad ciudadana y comunitaria mediante acciones colaborativas de prevención del delito y acceso a una justicia pronta y cumplida, impulsando de esta forma las condiciones para una convivencia pacífica que permita el desarrollo integral de la sociedad, la inversión y el empleo.			

Presupuesto de Egresos 2022

Finalidad funcional del Gasto:	Gobierno
--------------------------------	----------

Programa Presupuestal

Clave Funcional: Nombre del PP:

PP PP Gasto Gasto
 principal indirecto Corriente Invers.

01	02	04	E	009	Gerencia de Políticas Públicas de Derechos Humanos (CJF)	X		X	
----	----	----	---	-----	--	---	--	---	--

Descripción de la clasificación funcional del PP

Finalidad:	01	Gobierno
Función:	01 02	Justicia
Subfunción:	01 02 04	Derechos Humanos

II. DESCRIPCIÓN GENERAL DEL PROGRAMA PRESUPUESTAL (PP)

Problemática Principal:

Elevado índice de víctimas y ofendidos por delitos de violencia familiar en Nayarit
--

Beneficiarios del PP:

Población Potencial: Población Estatal	Población Objetivo: Población víctimas y ofendidos del delito de violencia familiar
---	--

Objetivos Estratégicos del PP:

Fin Contribuir a prevenir, detectar, atender, registrar, analizar y dar seguimiento así como salvaguardar de manera integral los derechos constitucionales reconocidos a favor de las víctimas y ofendidos por delitos de violencia familiar.
 Propósito Víctimas de delito de violencia que afecta a las familias nayaritas con facilidad de acceso a la denuncia

III. RESPONSABLES DEL PROGRAMA PRESUPUESTAL (PP)

Dependencia: CENTRO DE JUSTICIA FAMILIAR (CJF)
Unidad(es) Responsable(s): (CJF)

GOBIERNO DEL ESTADO DE NAYARIT
PRESUPUESTO DE EGRESOS DEL ESTADO DE NAYARIT 2022
 PRESUPUESTO BASADO EN RESULTADOS
MATRIZ DE INDICADORES PARA RESULTADOS (MIR)

DEPENDENCIA:	CENTRO DE JUSTICIA FAMILIAR (CJF)	MIR CJF
--------------	-----------------------------------	---------

PED 2021-2027 CLAVE FUNCIONAL

ODS	E. REC	E. GEN.	FIN	FUN	SF	M	PP	NOMBRE DEL PROGRAMA PRESUPUESTARIO (PP)	PP principal	PP indirecto	Gasto Corriente	Gasto Invers.
16	ER-1	ER-1-2	01	02	04	E	009	Gerencia de Políticas Públicas de Derechos Humanos (CJF)	X		X	

Nombre de Beneficiarios:												
Nivel/Resumen Narrativo	Nombre del Indicador	Definición	Fórmula	Unidad de Medida Frecuencia	Tipo de Indicador/ Dimensión a medir	Supuestos	Medios de verificación	Características del indicador*				

Fin C R E M A												
Contribuir a prevenir, detectar, atender, registrar, analizar y dar seguimiento así como salvaguardar de manera integral los derechos constitucionales reconocidos a favor de las víctimas y ofendidos por delitos de violencia familiar.	Porcentaje de mujeres que han acudido al menos a una institución o autoridad en busca de ayuda, entre las mujeres que han sido alguna vez víctimas de violencia física y/o sexual infligida por su pareja	Proporción de mujeres de 15 años y más que han sufrido violencia física y/o sexual por parte de su actual o última pareja y que han acudido al menos a una institución o autoridad en busca de ayuda, dividido entre el número de mujeres que han sido alguna vez víctimas de violencia física y/o sexual infligida por su actual o última pareja, multiplicado por 100.	(Número de mujeres de 15 años y mas que han sufrido violencia física y_o Sexual por parte de su actual o última pareja y que han acudido al menos a una institución o autoridad en busca de ayuda / Número de mujeres de 15 años y mas que han sufrido violencia física y_o Sexual por parte de su actual o última pareja)*100	Porcentaje	Estratégico	Menores de edad denuncian el delito de violencia física y/o sexual acudiendo a las instalaciones del Centro de Justicia Familiar. Ello mediante la representación legal de un familiar o del personal del mismo ente.	Sistema de registro, estadística y seguimiento del área de asistencia legal del Centro de Justicia Familiar	C	C	C	C	C
				Pentanal	Eficiencia							

Propósito C R E M A												
Víctimas de delito de violencia que afecta a las familias nayaritas con facilidad de acceso a la denuncia	Tasa de variación porcentual anual de personas atendidas de víctimas del delito de violencia familiar por el Centro de Justicia Familiar	Prevenir, combatir y abatir el fenómeno de la Violencia Familiar en el Estado de Nayarit mediante acciones y programas dirigidos a la población vulnerable y expuesta a estos acontecimientos.	((Personas atendidas de víctimas de delito de violencia familiar año actual/Personas atendidas de víctimas de delito de violencia familiar año anterior)-1)*100	Variación Porcentual	Estratégico	Víctimas del delito de violencia familiar en cualquiera de sus modalidades acuden al Centro de Justicia Familiar para solicitar atención y asistencia multidisciplinaria.	Sistema de control de ingresos, registro y seguimiento del Centro de Justicia Familiar.	C	C	C	C	C
				Anual	Eficacia							

Componente C R E M A												
C1.- Programas de carácter preventivo elaborados y ejecutados	Promedio de asistentes a cursos y pláticas con enfoques preventivos de violencia familiar	Coordinar la elaboración y ejecución de programas contra la violencia con enfoques preventivos que consideren tanto las causas como las manifestaciones de la violencia y generen estrategias y modelos sociales y de comunicación tendientes a su abatimiento así como Diseñar y promover cursos de capacitación para sensibilizar a la población en general en el reconocimiento de la violencia como una construcción social de abuso de poder; a través de asesoría jurídica, orientación, talleres de seguimiento que formen el acceso a una vida libre sin violencia, así como el pleno ejercicio de sus derechos.	(Número asistentes a cursos y pláticas con enfoques preventivos de violencia familiar/Cursos y pláticas con enfoques preventivos de violencia familiar otorgados)	Promedio	Gestión	Se realizan actividades de corte preventivo, implementando pláticas, talleres y conferencias dirigidas a grupos de personas ubicados en polígonos de marginación, y/o que se encuentran en edades vulnerables, como estudiantes de nivel medios superior, amas de casa y trabajadores.	Sistema de Registro, Estadística y Seguimiento del Centro de Justicia Familiar.	C	C	C	C	C
				Trimestral	Eficiencia							
C2.- Parámetros para la detección de posibles víctimas del delito de violencia familiar elaborados y ejecutados	Promedio de atención con servicios jurídicos a usuarios víctimas y ofendidos del delito de violencia familiar detectadas	Determinar los lineamientos para que le sean referidos los casos que generen la existencia de posibles víctimas y ofendidos del delito de violencia familiar y la investigación de los mismos, mediante personal de ministerio público y de trabajo social, y abrir un vínculo de denuncia y seguimiento mediante el cual sean referidas posibles víctimas por otras instituciones. Difusión de los lineamientos para la identificación de víctimas de violencia familiar entre la población en general y muy especialmente entre los servidores públicos que estén en contacto con la ciudadanía.	(Número de atenciones con servicios jurídicos a usuarios víctimas del delito de violencia familiar/Usuarios víctimas del delito de violencia familiar que acuden al Centro de Justicia Familiar)	Promedio	Gestión	Víctimas del delito de violencia familiar denuncian los hechos en el área de asesoría jurídica, donde en primera instancia es atendido/a y acompañado por un abogado/a que le orienta y asiste en el cauce de su proceso legal.	Sistema de registro, estadística y seguimiento del área de asistencia legal del Centro de Justicia Familiar.	C	C	C	C	C
				Trimestral	Eficiencia							

GOBIERNO DEL ESTADO DE NAYARIT
PRESUPUESTO DE EGRESOS DEL ESTADO DE NAYARIT 2022
PRESUPUESTO BASADO EN RESULTADOS
MATRIZ DE INDICADORES PARA RESULTADOS (MIR)

Nota: Las metas se definirán hasta	la publicación definitiva del Presupuesto de Egresos 2022 en el Periódico Oficial		*Nomenclaturas: 1.- Características del indicador: C = Claro, R = Relevante, E= Económico, M = Monitoreable y A = Adecuado. 2.- Valoración Características del indicador: C = Cumple, CP = Cumple Parcialmente y NC = No Cumple
---	---	--	--

GOBIERNO DEL ESTADO DE NAYARIT
PRESUPUESTO DE EGRESOS DEL ESTADO DE NAYARIT 2022
 PRESUPUESTO BASADO EN RESULTADOS
MATRIZ DE INDICADORES PARA RESULTADOS (MIR)

DEPENDENCIA:	CENTRO DE JUSTICIA FAMILIAR (CJF)	MIR CJF
--------------	-----------------------------------	---------

PED 2021-2027 CLAVE FUNCIONAL

ODS	E. REC	E. GEN.	NOMBRE DEL PROGRAMA PRESUPUESTARIO (PP)						PP	PP	Gasto	Gasto		
			FIN	FUN	SF	M	PP	principal					Indirecto	Corriente
16	ER-1	ER-1-2	01	02	04	E	009	Gerencia de Políticas Públicas de Derechos Humanos (CJF)			X		X	

Nombre de Beneficiarios:

Nivel/Resumen Narrativo	Nombre del Indicador	Definición	Fórmula	Unidad de Medida / Tipo de Indicador/		Supuestos	Medios de	Características
				Frecuencia	Dimensión a medir			
C3.- Atención y auxilio integral a víctimas y ofendidos del delito de violencia familiar planada y ejecutada	Porcentaje de usuarios víctimas de violencia familiar ingresados a la atención integral médico, psicológico y legal del Centro de Justicia Familiar	Propiciar esquemas ágiles expeditos y oportunos de referencia y contra referencia, a efecto de lograr una atención integral a las víctimas y ofendidos de delitos de violencia familiar.	(Usuarios víctimas de violencia familiar ingresados a la atención integral /Usuarios víctimas del delito de violencia familiar que acuden al Centro de Justicia Familiar)*100	Porcentaje	Gestión	Victimas del delito de violencia Familiar acuden a las instalaciones del Centro de Justicia Familiar con el fin de acceder a la denuncia y los servicios de asistencia que de este acto emanar.	Sistema de control de ingresos, registro y seguimiento del Centro de Justicia Familiar.	C C C C C
C4.- Tratamiento de carácter terapéutico, como parte de una atención integral a la población agraviada así como Acompañamiento de víctimas niños, niñas adolescentes y adultos mayores ofendidos de violencia familiar en el curso de su trámite legal como parte de una atención integral a la población agraviada otorgado	Porcentaje Usuarios niños, niñas y adolescentes víctimas y ofendidos de violencia familiar atendidos	Ofertar un servicio mediante atención médica, psicológica, jurídica y de asistencia social.	(Usuarios niños, niñas y adolescentes víctimas y ofendidos de violencia familiar atendidos/Usuarios víctimas del delito de violencia familiar que acuden al Centro de Justicia Familiar) *100	Porcentaje	Gestión	Menores víctimas del delito de violencia familiar, por conducto de sus padres, tutores o representación legal institucional denuncian los hechos.	Sistema de Registro, Estadística y Seguimiento del Centro de Justicia Familiar.	C C C C C
C5.- Tratamiento de carácter terapéutico, como parte de una atención integral a la población agraviada así como Acompañamiento de víctimas niños, niñas adolescentes y adultos mayores ofendidos de violencia familiar en el curso de su trámite legal como parte de una atención integral a la población agraviada otorgado	Porcentaje Usuarios adultos mayores víctimas y ofendidos de violencia familiar atendidos	Mide la atención e intervención otorgada a niños, niñas y adolescentes víctimas y ofendidos de violencia familiar en base a un proceso médico, psicológico y legal con el fin de restaurar la integridad a las personas víctimas y ofendidos de violencia familiar	(Usuarios adultos mayores víctimas y ofendidos de violencia familiar atendidos/Usuarios víctimas del delito de violencia familiar que acuden al Centro de Justicia Familiar) *100	Porcentaje	Gestión	Deberá existir la queja de violencia familiar en el usuario, para recibir la atención y asesoría legal, así como el seguimiento y la atención multidisciplinaria.	Sistema de control de ingresos, registro y seguimiento del Centro de Justicia Familiar.	C C C C C

Actividades									C	R	E	M	A
C1A1 Realización de conferencias sobre violencia Familiar y sus diferentes manifestaciones	Porcentaje de conferencias realizadas	Implementación de actividades encaminadas a la prevención del delito de Violencia Familiar, dirigida a diversos grupos de edad y polígonos de población con alta susceptibilidad de cursar episodios de violencia durante el matrimonio, el noviazgo y las relaciones de hecho. Mediante cursos, ponencias, talleres y grupos de acceso a la información y concientización personal de su ámbito y relaciones interpersonales.	(Conferencias realizadas/ Conferencias programadas) *100	Porcentaje	Gestión	El deberá otorgar de material, asesoría y asistencia preventiva, llevada hasta los polígonos de población susceptible de sufrir o ejercer violencia familiar, con diversos tópicos de suministro diferenciado en grupos de edades.	Sistema de Registro, Estadística y Seguimiento del Centro de Justicia Familiar.	C	C	C	C	C	
				Trimestral	Eficacia								

GOBIERNO DEL ESTADO DE NAYARIT
PRESUPUESTO DE EGRESOS DEL ESTADO DE NAYARIT 2022
 PRESUPUESTO BASADO EN RESULTADOS
MATRIZ DE INDICADORES PARA RESULTADOS (MIR)

C2A1 Realización de acompañamiento legal a víctimas y ofendidos del delito de violencia familiar	Porcentaje de asesorías legales otorgadas	Atención, orientación y acompañamiento jurídico a las víctimas de violencia familiar en cualquiera de sus modalidades.	(Asesorías legales otorgadas/Asesorías legales programadas)*100	Porcentaje	Gestión	Se requiere que el delito de violencia familiar sea denunciado en el área de asesoría jurídica, donde en primera instancia sea atendido por un abogado que orientara al usuario y le acompañará en su proceso legal.	Sistema de Registro, Estadística y Seguimiento del Centro de Justicia Familiar.						
				Trimestral	Eficacia								
C3A1 Otorgamiento de atención multidisciplinaria a víctimas y/u ofendidos por el delito de violencia familiar	Porcentaje de atención multidisciplinaria a víctimas y/u ofendidos por el delito de violencia familiar	Privilegiar la atención multidisciplinaria a las víctimas de violencia familiar que acuden al Centro de Justicia Familiar, propiciando un esquema de asistencia médica, psicológica, de resguardo y trabajo social.	(Servicios de atención multidisciplinaria a víctimas y ofendidos por el delito de violencia familiar otorgados/Servicios de atención multidisciplinaria a víctimas y ofendidos por el delito	Porcentaje	Gestión	La víctima del delito de violencia familiar deberá acceder al total de servicios auxiliares al margen de la atención legal que ya recibió en un principio, integrando así la una atención integral y multidisciplinaria.	Sistema de control de ingresos, registro y seguimiento del Centro de Justicia Familiar.						
				Trimestral	Eficiencia								

Nota: Las metas se definirán hasta la publicación definitiva del Presupuesto de Egresos 2022 en el Periódico Oficial

*Nomenclaturas: 1.- Características del indicador: C = Claro, R = Relevante, E= Económico, M = Monitoreable y A = Adecuado.
 2.- Valoración Características del indicador: C = Cumple, CP = Cumple Parcialmente y NC = No Cumple

GOBIERNO DEL ESTADO DE NAYARIT
PRESUPUESTO DE EGRESOS DEL ESTADO DE NAYARIT 2022
 PRESUPUESTO BASADO EN RESULTADOS
MATRIZ DE INDICADORES PARA RESULTADOS (MIR)

DEPENDENCIA:	CENTRO DE JUSTICIA FAMILIAR (CJF)	MIR CJF
--------------	-----------------------------------	---------

PED 2021-2027 CLAVE FUNCIONAL

ODS	E. REC	E. GEN.	NOMBRE DEL PROGRAMA PRESUPUESTARIO (PP)						PP	PP	Gasto	Gasto			
			FIN	FUN	SF	M	PP	principal					indirecto	Corriente	Invers.
16	ER-1	ER-1-2	01	02	04	E	009	Gerencia de Políticas Públicas de Derechos Humanos (CJF)				X		X	

Nombre de Beneficiarios:

Nivel/Resumen Narrativo	Nombre del Indicador	Definición	Fórmula	Unidad de Medida / Tipo de Indicador/		Supuestos	Medios de	Características
				Frecuencia	Dimensión a medir			
C4A1 Otorgamiento de tratamiento terapéutico a niñas, niños y adolescentes víctimas de violencia en cualquiera de sus modalidades	Porcentaje de tratamientos terapéuticos otorgados a niñas, niños y adolescentes víctimas de violencia en cualquiera de sus modalidades	Atención, asistencia y representación jurídica a las niñas, niños y adolescentes ofendidos por el delito de violencia familiar en cualquiera de sus modalidades.	$\frac{\text{de violencia familiar programados}^*}{100}$ (Tratamientos terapéuticos otorgados a niñas, niños y adolescentes víctimas de violencia / Tratamientos terapéuticos a niñas, niños y adolescentes víctimas de violencia programados)* 100	Porcentaje	Gestión	Se deberá brindar atención, asistencia y representación legal a los menores víctimas de violencia familiar.	Sistema de control de ingresos, registro y seguimiento del Centro de Justicia Familiar.	C C C C C
C5A1 Otorgamiento de tratamiento terapéutico a adultos mayores víctimas de violencia en cualquiera de sus modalidades	Porcentaje de tratamientos terapéuticos otorgados a adultos mayores víctimas de violencia en cualquiera de sus modalidades	Atención, asistencia y representación jurídica para adultos mayores ofendidos por el delito de violencia familiar en cualquiera de sus modalidades.	$\frac{\text{Tratamientos terapéuticos otorgados a adultos mayores víctimas de violencia}}{\text{Tratamientos terapéuticos a adultos mayores víctimas de violencia programados}} * 100$	Porcentaje	Gestión	Adultos mayores deberán solicitar el auxilio del Centro de Justicia Familiar, o deberá existir el reporte de el caso que contenga las características que en apariencia se pudiese tratar del delito de violencia familiar en contra de algún adulto mayor.	Sistema de control de ingresos, registro y seguimiento del Centro de Justicia Familiar.	C C C C C

Nota: Las metas se definirán hasta la publicación definitiva del Presupuesto de Egresos 2022 en el Periódico Oficial

*Nomenclaturas: 1.- Características del indicador: C = Claro, R = Relevante, E = Económico, M = Monitoreable y A = Adecuado.
 2.- Valoración Características del indicador: C = Cumple, CP = Cumple Parcialmente y NC = No Cumple